



COMUNE DI NAPOLI – MUNICIPALITA' 6

Ponticelli Barra San Giovanni a Teduccio

DIREZIONE - U.O. ATTIVITA' TECNICHE

Via Atripaldi, 64 – 80147 Napoli

municipalita6.attivita.tecniche@comune.napoli.it

municipalita6.manutenzione.urbana@pec.comune.napoli.it

**OGGETTO: LAVORI DI MANUTENZIONE ORDINARIA DEI
MERCATI SU STRADA DELLA MUNICIPALITA' 6**

Importo complessivo: €. 36.802,22

SmartCig Z5338A5FAC

PROGETTO DEFINITIVO

RELAZIONE TECNICO DESCRITTIVA

I progettisti

Ing. Cesare Scelza

Arch. Marinella Striano

IL RUP

Arch. Marinella Striano

Novembre 2022

Premessa

La Municipalità 6 occupa un territorio molto esteso, comprendente i quartieri di Ponticelli, Barra e San Giovanni a Teduccio, e si sviluppa su una superficie territoriale di 19,28 kmq con una rete viaria che si estende per una lunghezza complessiva pari a 163 km.

Sul territorio municipale risultano istituiti tre **mercati su strada pubblica**, ubicati lungo le seguenti strade rientranti nella rete stradale della “Viabilità secondaria”, prive di valenza metropolitana:

- **via Taverna del Ferro**
(strada di collegamento tra viale Due Giugno e via Parrocchia)

- **viale Luigi Califano**

- **cupa vicinale San Severino**

I mercati su strada si qualificano, ai sensi dell’art. 52 della Legge regionale n. 7 del 21.4.2020 “Testo unico sul commercio ai sensi dell’art. 3, comma 1 della Legge regionale n.11/2015”, come “mercati che occupano, per un certo tempo nell’arco della giornata, spazi aperti non predisposti per l’esercizio dell’attività commerciale, sui quali si alterna con altre attività cittadine”.

I mercati devono essere realizzati nel rispetto delle norme igienico sanitarie, di sicurezza urbana, nonché di tutela della salute e della sicurezza dei luoghi di lavoro di cui al D.Lgs. n. 81/2008 e s.m.i.. I mercati su strada devono essere realizzati anche nel rispetto delle norme in materia di viabilità, ed in particolare dell’art. 20 del D. Lgs. 285/92 e s.m.i. “Codice della Strada” e dell’art. 24 del Regolamento viario del Comune di Napoli.

Analisi del contesto

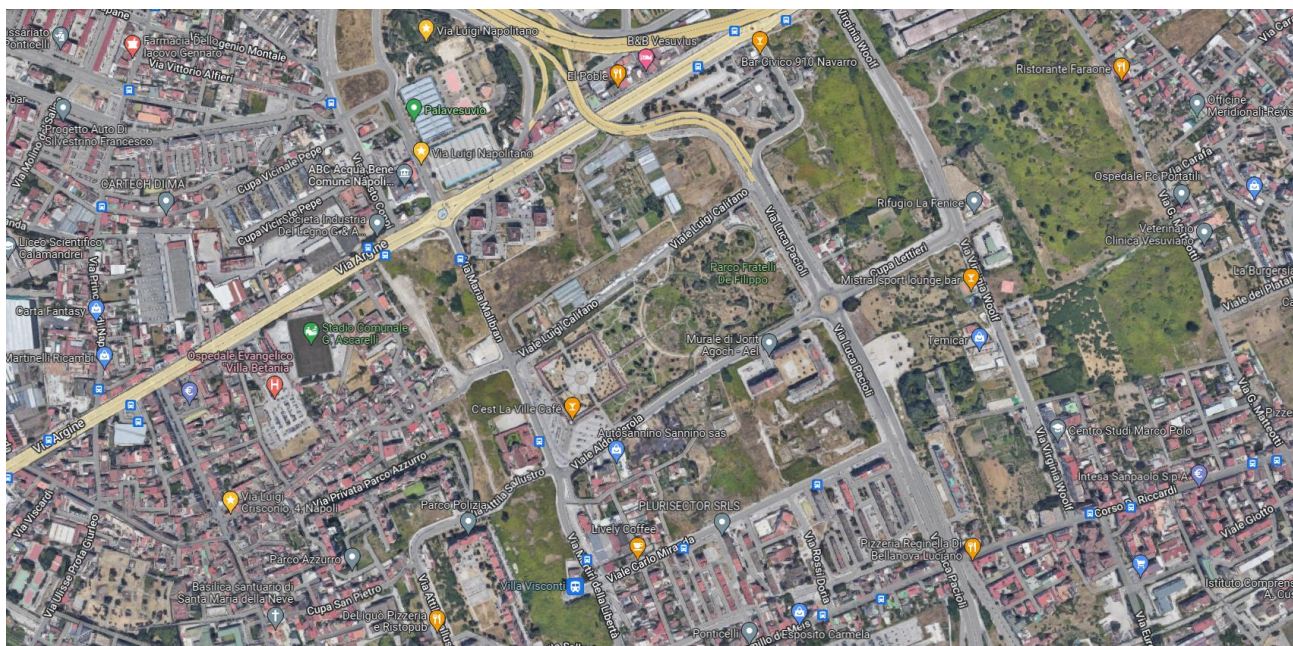


Il **mercato su strada di via Taverna del Ferro** fu istituito inizialmente con Ordinanza Sindacale n. 1894 del 29.5.1997, adottata a seguito della nota n. 1801 del 22.2.1993 della Regione Campania per l'adozione di provvedimenti di presa d'atto della situazione reale per i mercati mancanti di atto formale di istituzione. Successivamente, con la Deliberazione di Consiglio comunale n. 46 del 2011 è stato emanato l'atto amministrativo di istituzione definitiva.

Il mercato è ubicato in San Giovanni a Teduccio, lungo la strada adiacente al complesso residenziale di Taverna del Ferro (cosiddetta Edilizia Bassa). Nelle immediate vicinanze si trovano la sede istituzionale della Municipalità 6, la sede della Guardia di Finanza, dell'Asl e dei Carabinieri.

La strada si sviluppa per una lunghezza pari a circa 260 metri e per una larghezza della carreggiata stradale di circa 7,40 metri, è a senso unico di circolazione, con accesso da Viale Due Giugno ed uscita su via Parrocchia e poi su corso San Giovanni a Teduccio. Un'area normalmente adibita a sosta libera dei veicoli di circa 1400 mq si apre lungo la strada e qui trovano collocazione alcuni posteggi nel giorno settimanale di svolgimento dell'attività mercatale.

Il mercato si svolge ogni martedì, è di tipo misto (alimentare e non) e ospita complessivamente n. 77 stalli, ognuno di dimensione 5,00x5,00 m.



Il **mercato su strada di viale Luigi Califano** è stato istituito con Deliberazione di Consiglio comunale n. 3 del 2.3.2011, modificata con Deliberazione di Consiglio comunale n. 25 del 16.4.2018 per la sola parte concernente la cadenza bisettimanale e la previsione dello sdoppiamento del mercato in due mercati: *Califano A* con cadenza settimanale di lunedì e *Califano B* con cadenza settimanale di giovedì.

Il mercato è ubicato in Ponticelli, lungo la strada adiacente al Parco De Filippo e all'area di sosta libera scoperta.

La strada si sviluppa per una lunghezza di circa 500 m e per una larghezza della carreggiata stradale di circa 15,00 metri, è a doppio senso di marcia con accesso da via Luca Pacioli e da via Maria Malibran.

Il mercato si svolge ogni lunedì e giovedì, è di tipo misto (alimentare e non) e ospita n. 125 stalli, ognuno di dimensione 5,00x5,00 m.



Il **mercato su strada di cupa vicinale San Severino** è stato istituito con Deliberazione di Giunta municipale n. 38 del 27.5.1986; con Deliberazione consiliare n. 509 del 23.12.1996 sono stati stabiliti i criteri per le assegnazione dei posteggi e con ordinanza sindacale n. 1107 del 9.11.1999 è stata stabilita la sistemazione provvisoria degli operatori esercenti il commercio su aree pubbliche. Successivamente, con la Deliberazione di Consiglio comunale n. 46 del 2011 è stato emanato l'atto amministrativo di istituzione definitiva.

Il mercato è ubicato in Ponticelli, al confine con Poggioreale, lungo la strada adiacente al nuovo complesso residenziale Mahatma Gandhi e a via Stadera.

La strada si sviluppa per una lunghezza di circa 200 m e per una larghezza della carreggiata stradale di circa 7,50 metri, è a doppio senso di marcia con accesso da via Stadera e da via Domenico De Roberto.

Il mercato si svolge ogni mercoledì, è di tipo non alimentare e ospita n. 67 stalli.

Descrizione degli interventi da realizzare

Con il presente appalto si intendono realizzare interventi di manutenzione ordinaria sui siti dei mercati municipali di via Taverna del Ferro, viale Luigi Califano e cupa vicinale San Severino, allo scopo di garantire il mantenimento di condizioni di sicurezza idonee allo svolgimento delle attività mercatali, sia per gli operatori economici che per l'utenza territoriale.

Si provvederà, nei tratti di strada interessati e nell'ambito della capienza finanziaria disponibile, al ripristino delle pavimentazioni e della superficie stradale sulle carreggiate e sui marciapiedi, laddove sono presenti dissesti pericolosi, nonché alla messa in quota dei chiusini.

E' previsto sul cordolo sopraelevato presente in viale Luigi Califano il ripristino dei chiusini mancanti e la sostituzione degli elementi divelti con analogo rivestimento.

Si procederà in via Taverna del Ferro anche con l'inserimento, nelle ringhiere metalliche che delimitano le aiuole, di alcuni elementi mancanti o divelti e alla relativa verniciatura.

In tutti i siti si procederà con la pulizia delle caditoie.

Verrà effettuato lo sfalcio dell'erba presente nelle aiuole e la potatura di arbusti o alberi di piccola taglia, dove possibile, e l'inserimento di alcuni elementi di arredo urbano, necessari per migliorare la fruizione dei mercati.

Si ripristinerà la segnaletica stradale, orizzontale e verticale, secondo la disciplina viabilistica vigente, e verrà inserita nuova cartellonistica.

Nell'ambito del presente appalto si intende ricompresa anche ogni ulteriore eventuale lavorazione di ordinaria manutenzione stradale, con riferimento alle voci dell'Elenco Prezzi del Tariffario della Regione Campania 2022, che si dovesse rendere urgente e necessaria, sui siti luoghi di commercio, così come sopra individuate.

Quadro economico

Con Deliberazione del Consiglio Comunale n. 21 del 28.06.2022 è stata approvata la Programmazione Triennale dei Lavori Pubblici 2022-2024 e Elenco annuale 2022, con la quale sono stati stanziati € 36.802,22 per la “manutenzione ordinaria dei mercatini rionali” della Municipalità 6 sul capitolo 137001/6.

Le lavorazioni previste, sopra sinteticamente descritte, sono dettagliatamente riportate nel computo metrico estimativo allegato alla presente relazione, dove le voci di computo si riferiscono alle voci del Prezzario della Regione Campania 2022 e i Nuovi Prezzi sono stati elaborati in analogia alle schede di analisi dei prezzi allegate al prezzario regionale.

La spesa complessiva dei lavori oggetto dell'intervento risulta essere di € **36.802,22** complessivi, di cui € **29.281,44** per lavori (comprensivi di 1.168,17 € per oneri della sicurezza non soggetti a ribasso) e € **7.520,78** per somme a disposizione, il tutto meglio descritto nel seguente quadro economico:

QUADRO ECONOMICO - PROGETTO DEFINITIVO				
DESCRIZIONI				IMPORTI
A. LAVORI	A.1	Importo lavori da computo metrico estimativo		28.113,27
	A.2	Attuazione piani sicurezza non soggetti a ribasso d'asta		1.168,17
	Totale Lavori (A.1+A.2)			29.281,44
B. SOMME A DISPOSIZIONE	B.1	Oneri di smaltimento		500,30
	B.2	Fondo per progettazione (ex art. 113, comma 3, D.Lgs. 50/2016) fondo per progettazione e innovazione, compreso oneri contributivi e IRAP		468,50
	B.3	IVA su lavori	22%	6.441,92
	B.4	IVA su smaltimenti	22%	110,06
		Totale IVA		6.551,98
Totale Somme a disposizione dell'Amministrazione (B)				7.520,78
TOTALE COMPLESSIVO (A+B)				36.802,22

Riferimenti regolamentari comunali

Il **Regolamento di igiene e sanità**, approvato con Deliberazione di C.C. n. 46 del 9.3.2001, disciplina il commercio sulle aree pubbliche nelle quali si effettuano, in un determinato arco di tempo, anche non quotidianamente, i mercati per il commercio dei prodotti alimentari, in conformità con quanto stabilito con ordinanza del Ministero della Sanità.

Il **Regolamento Viario**, approvato con Deliberazione di C.C. n. 210 del 21.12.2001, classifica tutte le strade ricadenti nel territorio comunale indicandone gli aspetti funzionali e prestazionali, e identifica le diverse tipologie di strade appartenenti alla rete primaria (*autostrade urbane, strade primarie di collegamento con la rete autostradale urbana, strade primarie ordinarie e strade primarie ordinarie ricadenti nei perimetri di centro storico*), alla rete secondaria (*strade interquartiere di rilevante interesse funzionale, strade di quartiere, strade locali e strade secondarie rientranti nel centro storico*) e alle strade e piazze pedonali. In particolare:

- *via taverna del ferro* viene classificata come *strada locale* appartenente alla Rete secondaria, la cui disciplina è dettagliata agli artt.17 e 19;
- *via Luigi Califano* viene classificata come *strada di quartiere* appartenente alla Rete secondaria, la cui disciplina è dettagliata all'art. 16;
- *cupa vicinale San Severino* viene classificata, nel tratto interessato, come *strada locale* appartenente alla Rete secondaria, la cui disciplina è dettagliata agli artt.17 e 19;

Il **Regolamento delle Municipalità**, approvato con Deliberazione del C.C. n. 68 del 21.09.2005, all'art. 18 ha stabilito che rientra nelle competenze delle Municipalità la manutenzione urbana, ed in particolare:

- ai sensi del comma 1 lettera a) la manutenzione ordinaria e straordinaria delle strade e delle piazze ricadenti nel proprio ambito territoriale ad esclusione di quelle principali o a valenza metropolitana;
- ai sensi del comma 1 lettera e) la manutenzione ordinaria dei mercatini rionali coperti e scoperti alla stessa attribuiti.

Il **Regolamento per l'esercizio del commercio su aree pubbliche**, approvato con Deliberazione di C.C. n. 2 del 2.3.2017, disciplina lo svolgimento dell'attività di commercio sulle aree pubbliche del territorio comunale, attraverso le modalità per l'istituzione di nuovi mercati, per le modifiche, i trasferimenti, le sospensioni e le soppressioni dei mercati esistenti, nonché attraverso le diverse modalità di assegnazione dei titoli concessori e/o autorizzatori.

Elenco elaborati

Il progetto è rappresentato e contenuto nei seguenti elaborati:

01. Relazione tecnico descrittiva;
02. Documentazione fotografica;
03. Capitolato Speciale d'Appalto;
04. Elenco prezzi unitari;
05. Computo Metrico Estimativo;
06. Stima dei Costi della Sicurezza;
07. Piano della Sicurezza e Coordinamento.



COMUNE DI NAPOLI – MUNICIPALITA' 6

Ponticelli Barra San Giovanni a Teduccio

DIREZIONE - U.O. ATTIVITA' TECNICHE

Via Atripaldi, 64 – 80147 Napoli

municipalita6.attivita.tecniche@comune.napoli.it

municipalita6.manutenzione.urbana@pec.comune.napoli.it

**OGGETTO: LAVORI DI MANUTENZIONE ORDINARIA DEI
MERCATI SU STRADA DELLA MUNICIPALITA' 6**

Importo complessivo: €. 36.802,22

SmartCig Z5338A5FAC

PROGETTO DEFINITIVO

DOCUMENTAZIONE FOTOGRAFICA

I progettisti

Ing. Cesare Scelza

Arch. Marinella Striano

IL RUP



Arch. Marinella Striano


Novembre 2022






MERCATO SU STRADA DI VIA TAVERNA DEL FERRO





MERCATO SU STRADA DI VIALE CALIFANO



MERCATO SU STRADA DI CUPA VICINALE SAN SEVERINO



COMUNE DI NAPOLI

COMUNE DI NAPOLI – MUNICIPALITA' 6

Ponticelli Barra San Giovanni a Teduccio

DIREZIONE - U.O. ATTIVITA' TECNICHE

Via Atripaldi, 64 – 80147 Napoli

municipalita6.attivita.tecniche@comune.napoli.it

municipalita6.manutenzione.urbana@pec.comune.napoli.it

**OGGETTO: LAVORI DI MANUTENZIONE ORDINARIA DEI
MERCATI SU STRADA DELLA MUNICIPALITA' 6**

Importo complessivo: €. **36.802,22**

PROGETTO DEFINITIVO

SmartCig Z5338A5FAC

CAPITOLATO SPECIALE D'APPALTO

I progettisti

Ing. Cesare Scelza

Arch. Marinella Striano

IL RUP

Arch. Marinella Striano

Novembre 2022

INDICE

CAPO 1 NATURA E OGGETTO DELL'APPALTO

- Art. 1 - Oggetto dell'appalto
- Art. 2 - Ammontare dell'appalto
- Art. 3 - Modalità di stipulazione del contratto
- Art. 4 - Categoria prevalente, categorie scorparabili
- Art. 5 - Designazione sommaria delle opere - Gruppi di lavorazioni omogenee

CAPO 2 DISCIPLINA CONTRATTUALE

- Art. 6 - Interpretazione del contratto e del C.S.A.
- Art. 7 - Documenti che fanno parte del contratto - Osservanza delle norme
- Art. 8 - Disposizioni particolari riguardanti l'appalto – Protocollo di legalità
- Art. 9 - Fallimento dell'Appaltatore
- Art. 10- Rappresentante dell'Appaltatore e domicilio - Direttore di cantiere
- Art. 11- Norme generali sui materiali, i componenti, i sistemi e l'esecuzione
- Art. 12 - Convenzioni europee in materia di valuta e termini

CAPO 3 TERMINI PER L'ESECUZIONE

- Art. 13 - Consegna e inizio dei lavori
- Art. 14 - Termini per l'ultimazione dei lavori
- Art. 15 - Proroghe
- Art. 16 - Sospensioni ordinate dal direttore dei lavori
- Art. 17 - Sospensioni ordinate dal R.U.P.
- Art. 18 - Penali in caso di ritardo - Premio di accelerazione
- Art. 19 - Programma esecutivo dei lavori dell'Appaltatore
- Art. 20 - Inderogabilità dei termini di esecuzione
- Art. 21 - Risoluzione del contratto per mancato rispetto dei termini

CAPO 4 DISCIPLINA ECONOMICA

- Art. 22 - Ritardi nel pagamento delle rate di acconto
- Art. 23 - Ritardi nel pagamento della rata di saldo
- Art. 24 - Revisione prezzi
- Art. 25 - Cessione del contratto e cessione dei crediti

CAPO 5 CONTABILIZZAZIONE E LIQUIDAZIONE DEI LAVORI

- Art. 26 - Lavori a misura
- Art. 27 - Lavori a corpo
- Art. 28 - Lavori in economia
- Art. 29 - Valutazione dei manufatti e dei materiali a piè d'opera

CAPO 6 CAUZIONI E GARANZIE

- Art. 30 - Cauzione provvisoria
- Art. 31 - Garanzia fidejussoria o cauzione definitiva
- Art. 32 - Riduzione delle garanzie
- Art. 33 - Obblighi assicurativi a carico dell'impresa

CAPO 7 DISPOSIZIONI PER L'ESECUZIONE

- Art. 34 - Variazione dei lavori
- Art. 35 - Varianti per errori od omissioni progettuali
- Art. 36 - Variazioni o addizioni al progetto e al corrispettivo
- Art. 37 - Prezzi applicabili ai nuovi lavori e nuovi prezzi

CAPO 8 DISPOSIZIONI IN MATERIA DI SICUREZZA

- Art. 38 - Norme di sicurezza generali
- Art. 39 - Sicurezza sul luogo di lavoro
- Art. 40 - Piano di sicurezza e di coordinamento
- Art. 41 - Modifiche e integrazioni al piano di sicurezza e di coordinamento
- Art. 42 - Piano operativo di sicurezza
- Art. 43 - Osservanza e attuazione dei piani di sicurezza

CAPO 9 CONTROVERSIE, MANODOPERA, ESECUZIONE D'UFFICIO

- Art. 44 - Accordo bonario e transazione
- Art. 45 - Definizione delle controversie
- Art. 46 - Contratti collettivi e disposizioni sulla manodopera
- Art. 47 - Risoluzione del contratto - Esecuzione d'ufficio dei lavori

CAPO 10 DISPOSIZIONI PER L'ULTIMAZIONE

- Art. 48 - Ultimazione dei lavori e gratuita manutenzione
- Art. 49 - Termini per il collaudo o per l'accertamento della regolare esecuzione
- Art. 50 - Presa in consegna dei lavori ultimati

CAPO 11 NORME FINALI

- Art. 51 - Oneri e obblighi a carico dell'Appaltatore
- Art. 52 - Obblighi speciali a carico dell'Appaltatore
- Art. 53 - Proprietà dei materiali di scavo e di demolizione
- Art. 54 - Utilizzo di materiali recuperati o riciclati
- Art. 55 - Custodia del cantiere
- Art. 56 - Cartello di cantiere
- Art. 57 - Spese contrattuali, imposte, tasse

CAPO 12 NORME TECNICHE

- Art. 58 - Qualità, provenienza e posa dei materiali
- Art. 59 - Conglomerati bituminosi a caldo per strati di base, collegamento e usura
- Art. 60 - Bitumi tradizionali (di base)
- Art. 61 - Bitumi modificati
- Art. 62 - Strato di base in conglomerato bituminoso
- Art. 63 - Strato di collegamento (Binder) in conglomerato bituminoso
- Art. 64 - Strato di base e collegamento (binderone) in conglomerato bituminoso
- Art. 65 - Strato di usura in conglomerato bituminoso
- Art. 66 - Strato di usura in conglomerato bituminoso modificato del tipo drenante - fono assorbente
- Art. 67 - Asfalti colati per marciapiedi
- Art. 68 - Fondazione stradale in pozzolana stabilizzata con calce idrata
- Art. 69 - Fondazione stradale in misto granulare di cave, con legante naturale
- Art. 70 - Fondazione in misto cementato
- Art. 71 - Barriere di sicurezza e parapetti metallici
- Art. 72 - Scarificazione di pavimentazione esistenti
- Art. 73 - Fresatura di strati in conglomerato bituminoso con idonee attrezzature

- Art. 74 – Osservanza delle regole e delle prescrizioni impartire**
- Art. 75 – Verifiche di controllo dei materiali adoperati**
- Art. 76 – Materiali vecchi di risulta dai lavori – Terre e materie esuberanti – impiego di basoli vecchi rilavorati**
- Art. 77 – Protezione delle nuove pavimentazioni**
- Art. 78 – Manufatti e condutture sotterranee**
- Art. 79 – Dispositivi di coronamento e di chiusura per zone di circolazione**
- Art. 80 – Pavimentazioni lapidee e opere varie**

CAPO 1 - NATURA E OGGETTO DELL'APPALTO

Art. 1 - Oggetto dell'appalto

1. L'appalto ha per oggetto l'esecuzione di interventi di manutenzione stradale ordinaria di alcuni tratti di strada che ricadono nella gestione e nell'ambito territoriale della Municipalità 6, compreso ogni altra eventuale lavorazione di ordinaria manutenzione stradale che si dovesse rendere urgente e necessaria.
2. Sono compresi nell'appalto tutti i lavori, le prestazioni, le forniture e le provviste necessarie per dare il lavoro completamente compiuto e secondo le condizioni stabilite dal presente capitolato speciale d'appalto, con le caratteristiche tecniche, qualitative e quantitative individuate e descritte dal progetto definitivo-esecutivo e dai relativi elaborati, dei quali l'Appaltatore dichiara di aver preso completa ed esatta conoscenza.
3. L'esecuzione dei lavori è sempre e comunque effettuata secondo le regole dell'arte e l'Appaltatore deve conformarsi alla massima diligenza nell'adempimento dei propri obblighi.

Art. 2 - Ammontare dell'appalto

L'importo complessivo dei lavori ed oneri compresi nell'appalto, ammonta ad **Euro 36.802,22** oltre IVA e somme a disposizione come risulta dalla stima di progetto e come risulta nel prospetto sotto riportato:

QUADRO ECONOMICO - PROGETTO DEFINITIVO				
DESCRIZIONI				IMPORTI
A. LAVORI	A.1	Importo lavori da computo metrico estimativo		28.113,27
	A.2	Attuazione piani sicurezza non soggetti a ribasso d'asta		1.168,17
	Totale Lavori (A.1+A.2)			29.281,44
B. SOMME A DISPOSIZIONE	B.1	Oneri di smaltimento		500,30
	B.2	Fondo per progettazione (ex art. 113, comma 3, D.Lgs. 50/2016) fondo per progettazione e innovazione, compreso oneri contributivi e IRAP		468,50
	B.3	IVA su lavori	22%	6.441,92
	B.4	IVA su smaltimenti	22%	110,06
	Totale IVA			6.551,98
	Totale Somme a disposizione dell'Amministrazione (B)			7.520,78
	TOTALE COMPLESSIVO (A+B)			

2. L'importo contrattuale corrisponde all'importo dei lavori, al quale deve essere applicato il ribasso percentuale sull'elenco prezzi offerto dall'aggiudicatario, aumentato dell'importo relativo agli oneri per la sicurezza.
3. L'importo relativo agli oneri per la sicurezza, non è soggetto ad alcun ribasso di gara, ai sensi del punto 4.1.4. dell'allegato XV del D.Lgs. n.81/2008.

Art. 3 - Modalità di stipulazione del contratto

1. Il contratto è stipulato interamente "a misura".
2. L'importo del contratto può variare, in aumento o in diminuzione, in base alle quantità effettivamente eseguite, fermi restando i limiti di cui all'art. 106 del D. Lgs. 50/2016 e le condizioni previste dal presente capitolato.
3. Il ribasso percentuale offerto dall'aggiudicatario si intende offerto e applicato a tutti i prezzi unitari in elenco contenuti nel vigente Prezzario dei Lavori Pubblici della Regione Campania edizione 2022 i quali, così ribassati,

costituiscono i prezzi contrattuali da applicare alle singole quantità eseguite.

4. I prezzi contrattuali sono vincolanti anche per la definizione, valutazione e contabilizzazione di eventuali varianti, addizioni o detrazioni in corso d'opera, qualora ammissibili ed ordinate o autorizzate ai sensi dell'art. 106 del D.Lgs. 50/2016, e ai nuovi prezzi se necessario realizzarli.
5. I prezzi unitari in base ai quali, dopo deduzione del pattuito ribasso d'asta calcolato sull'importo complessivo a base d'asta (o sulle singole voci di elenco nel caso di affidamento mediante offerta a prezzi unitari), saranno pagati i lavori appaltati a misura e le somministrazioni, compensano:
 - a) circa i materiali, ogni spesa (per fornitura, trasporto, dazi, cali, perdite, sprechi, ecc.), nessuna eccettuata, che venga sostenuta per darli pronti all'impiego, a piede di qualunque opera;
 - b) circa gli operai e mezzi d'opera, ogni spesa per fornire i medesimi di attrezzi e utensili del mestiere, nonché per premi di assicurazioni sociali, per illuminazione dei cantieri in caso di lavoro notturno;
 - c) circa i noli, ogni spesa per dare a piè d'opera i macchinari e mezzi pronti al loro uso;
 - d) circa i lavori a misura ed a corpo, tutte le spese per forniture, lavorazioni, mezzi d'opera, assicurazioni d'ogni specie, indennità di cave, di passaggi o di deposito, di cantiere, di occupazione temporanea e d'altra specie, mezzi d'opera provvisori, carichi, trasporti e scarichi in ascesa o discesa, ecc., e per quanto occorre per dare il lavoro compiuto a perfetta regola d'arte, intendendosi nei prezzi stessi compreso ogni compenso per gli oneri tutti che l'Appaltatore dovrà sostenere a tale scopo, anche se non esplicitamente detti o richiamati nei vari articoli e nell'elenco dei prezzi del presente Capitolato.
6. I prezzi medesimi, per lavori a misura ed a corpo, diminuiti del ribasso offerto, si intendono accettati dall'Appaltatore in base ai calcoli di sua convenienza, a tutto suo rischio e sono fissi ed invariabili.

Art. 4 - Categoria prevalente, categorie subappaltabili

1. Ai sensi dell'art. 61 del D.P.R. n.207/2010 e in conformità all'allegato "A" al predetto decreto, i lavori del presente appalto sono classificati nella seguente categoria prevalente **OG3 Classifica I**.
2. I lavori appartenenti a categorie diverse da quella prevalente, di importo inferiore al 10% dell'importo totale dei lavori o inferiore a euro 150.000, possono essere realizzati dall'Appaltatore anche se questi non sia in possesso dei requisiti di qualificazione per la relativa categoria; essi possono altresì essere realizzati per intero da un'impresa subappaltatrice qualora siano stati indicati come subappaltabili in sede di offerta; l'impresa subappaltatrice deve essere in possesso dei requisiti di cui all'art. 90 del D.P.R. n. 207 del 2010. I predetti lavori, con i relativi importi, sono individuati nella tabella "A" seguente.

TABELLA "A"						
CATEGORIA PREVALENTE E CATEGORIE SCORPORABILI E SUBAPPALTABILI DEI LAVORI						
n.	Lavori di	Categoria ex allegato A D.P.R. n. 207/2010		Euro	Incidenza % manodopera	% sul totale
1	MANUTENZIONE STRADALE	Prevalente	OG3	€ 36.802,22	32,387%	100%
TOTALE COMPLESSIVO DEI LAVORI				€ 36.802,22	32,387%	100%

Art. 5 – Designazione sommaria delle opere - Gruppi di lavorazioni omogenee

1. Le opere che formano oggetto dell'appalto possono riassumersi come appresso indicato, salvo le prescrizioni che all'atto esecutivo potranno essere impartite dalla Direzione dei lavori, tenendo conto, per quanto applicabili, delle norme C.N.R.- U.N.I. 10004-10005-10006-10007.
2. Le lavorazioni previste, che saranno conteggiate a misura, consistono in:

- fresatura del manto stradale per lo spessore necessario;
 - trasporto e conferimento a discarica autorizzata del materiale fresato;
 - risagomatura delle zone depresse al fine di ottenere uno smaltimento ottimale delle acque meteoriche, per i tratti depressi;
 - rimozione e rimessa a quota di alcune caditoie e tombini alla nuova quota del piano stradale;
 - asfaltatura superficiale con tappetino bituminoso dello spessore di cm. 4;
 - asfaltatura dello strato più profondo binder per lo spessore di cm. 3;
 - rifacimento marciapiedi mediante demolizione, riconfigurazione e pavimentazione degli stessi, le pavimentazioni saranno scelte in funzione della tipologia presente in sito o nelle strade limitrofe a quelle di intervento dove necessario;
 - rifacimento segnaletica stradale orizzontale ove esistente;
 - ogni ulteriore eventuale lavorazione di ordinaria manutenzione stradale, con riferimento alle voci dell'Elenco Prezzi del Tariffario della Regione Campania 2022, che si dovesse rendere urgente e necessaria.
- 3 Le forme e dimensioni da assegnare alle varie parti sono quelle indicate negli elaborati del progetto, integrate e dettagliate dalle disposizioni impartite dalla Direzioni dei Lavori.

CAPO 2 – DISCIPLINA CONTRATTUALE

Art. 6 - Interpretazione del contratto e del C.S.A.

1. In caso di discordanza tra i vari elaborati di progetto vale la soluzione più aderente alle finalità per le quali il lavoro è stato progettato e comunque quella meglio rispondente ai criteri di ragionevolezza e di buona tecnica esecutiva.
2. In caso di norme del presente capitolato tra loro non compatibili o apparentemente non compatibili, trovano applicazione in primo luogo le norme eccezionali o quelle che fanno eccezione a regole generali, in secondo luogo quelle maggiormente conformi alle disposizioni legislative o regolamentari oppure all'ordinamento giuridico, in terzo luogo quelle di maggior dettaglio e infine quelle di carattere ordinario.
3. L'interpretazione delle clausole contrattuali, così come delle disposizioni del presente capitolato, è fatta tenendo conto delle finalità del contratto e dei risultati ricercati con l'attuazione del progetto approvato; per ogni altra evenienza trovano applicazione gli articoli da 1362 a 1369 del codice civile.

Art. 7 - Documenti che fanno parte del contratto - Osservanza delle norme

1. Fanno parte integrante e sostanziale del contratto d'appalto, ancorché non materialmente allegati:
 - a) il capitolato generale d'appalto approvato con decreto ministeriale 19 aprile 2000, n. 145, per quanto non previsto o diversamente disciplinato dal presente Capitolato speciale d'appalto;
 - b) il presente capitolato;
 - c) l'offerta economica dell'impresa;
 - d) Prezzario dei lavori pubblici della Regione Campania, in vigore alla data di presentazione dell'offerta (non allegato) e Prezzario aggiuntivo per opere di manutenzione desunto da analisi ed indagini di mercato (non allegato);
 - c) gli elaborati grafici del progetto definitivo esecutivo, ad eccezione di quelli esplicitamente esclusi ai sensi del successivo comma 3;
 - d) l'elenco dei prezzi unitari a cui si fa riferimento nell'art.3 comma 3;
 - e) il piano di sicurezza e di coordinamento di cui all'art. 100, comma 1 del decreto legislativo n. 81 del 2008;
 - f) il piano operativo di sicurezza redatto dall'Appaltatore affidatario;
 - g) il cronoprogramma di cui all'art. 40 del Regolamento di attuazione (D.P.R. 207/2010).
2. Sono contrattualmente vincolanti tutte le leggi e le norme vigenti in materia di lavori pubblici e in particolare:
 - a) la legge 20 marzo 1865, n. 2248, allegato F, per quanto applicabile;
 - b) il Codice degli appalti pubblici e dei contratti di concessione, approvato con D.Lgs. 50/2016;
 - c) il Regolamento di attuazione approvato con D.P.R. 05 ottobre 2010, n. 207, per quanto applicabile;
 - d) il decreto legislativo 09 aprile 2008, n. 81 e successive modifiche e integrazioni;
 - e) le linee guida ANAC
3. Non fanno invece parte del contratto e sono estranei ai rapporti negoziali:
 - a) il computo metrico e il computo metrico estimativo;
 - b) le tabelle di riepilogo dei lavori e la loro suddivisione per categorie omogenee, ancorché inserite e integranti il

presente capitolato; esse hanno efficacia limitatamente ai fini dell'aggiudicazione per la determinazione dei requisiti soggettivi degli esecutori, ai fini della definizione dei requisiti oggettivi e del subappalto, e ai fini della valutazione delle addizioni o diminuzioni dei lavori di cui all'art. 106 del decreto legislativo n.50/2016;

- c) le quantità delle singole voci elementari rilevabili dagli atti progettuali e da qualsiasi altro loro allegato;
4. L'Appaltatore è tenuto alla piena e diretta osservanza di tutte le norme vigenti in Italia derivanti sia da leggi che da decreti, circolari e regolamenti con particolare riguardo ai regolamenti edilizi, d'igiene, di polizia urbana, dei cavi stradali, alle norme sulla circolazione stradale, a quelle sulla sicurezza ed igiene del lavoro vigenti al momento dell'esecuzione delle opere (sia per quanto riguarda il personale dell'Appaltatore stesso, che di eventuali subappaltatori, cottimisti e lavoratori autonomi), alle disposizioni di cui al D.P.R. 10.9.1982, n. 915 e s.m.i., alle norme CEI, U.N.I., C.N.R..
6. Dovranno inoltre essere osservate le disposizioni di cui al D.Lgs n.81/2008, in materia di segnaletica di sicurezza sul luogo di lavoro, nonché le disposizioni di cui al D.P.C.M. 1.3.1991 e successive modificazioni e integrazioni riguardanti i "limiti massimi di esposizione al rumore negli ambienti abitativi e nell'ambiente esterno" ed alla legge 26 ottobre 1995, n. 447 (Legge quadro sull'inquinamento acustico).

Art. 8 - Disposizioni particolari riguardanti l'appalto – Protocollo di legalità

1. La sottoscrizione del contratto da parte dell'Appaltatore equivale a dichiarazione di perfetta conoscenza e incondizionata accettazione anche dei suoi allegati, della legge, dei regolamenti e di tutte le norme vigenti in materia di lavori pubblici, nonché alla completa accettazione di tutte le norme che regolano il presente appalto, e del progetto per quanto attiene alla sua perfetta esecuzione.
2. L'Appaltatore dà atto, senza riserva alcuna, della piena conoscenza e disponibilità degli atti progettuali e della documentazione, della disponibilità dei siti, dello stato dei luoghi, delle condizioni pattuite in sede di offerta e di ogni altra circostanza che interessi i lavori, che consentono l'immediata esecuzione dei lavori.
3. L'Appaltatore conferma e dichiara di essere a conoscenza che il Comune di Napoli, con delibera di G.C. n. 3202 del 5 ottobre 2007, ha preso atto del "Protocollo di legalità" sottoscritto con la Prefettura di Napoli in data 1° agosto 2007 - pubblicato e prelevabile sul sito internet della Prefettura di Napoli all'indirizzo www.utgnapoli.it, nonché sul sito internet del Comune di Napoli all'indirizzo www.comune.napoli.it, unitamente alla delibera di GC 3202/07, - e di accettarne le condizioni. Nel presente CSA sono riportati integralmente gli articoli 2 e 3 del predetto Protocollo contenenti gli impegni e gli obblighi ai quali la stazione appaltante e l'aggiudicatario sono tenuti a conformarsi, nonché l'articolo 8 contenente le otto clausole cui deve attenersi l'Appaltatore, ed inoltre la clausola relativa all'applicazione dell'art. 3 comma 2, che dovranno essere inserite nel contratto o sub-contratto per essere espressamente accettate dall'aggiudicatario, ove ricorrano gli ambiti applicativi.

PROTOCOLLO DI LEGALITA' IN MATERIA DI APPALTI

*sottoscritto in data 1° agosto 2007 ed applicabile
agli appalti con importo superiore ai 250.000 €
(estratto contenente gli articoli 2, 3 ed 8)*

ART. 2

1. La stazione appaltante, oltre all'osservanza del decreto legislativo n. 163/06, del D.P.R. n. 252/98 nonché delle disposizioni di cui alla legge regionale n. 3 del 27/02/2007 sugli appalti pubblici, si conforma alle procedure e agli obblighi di seguito indicati.
2. Relativamente agli appalti di opere o lavori pubblici del valore pari o superiore a 250.000,00 euro, ovvero ai subappalti e/o subcontratti concernenti la realizzazione di opere o lavori pubblici del valore pari o superiore a 100.000,00 euro, alle prestazioni di servizi e forniture pubbliche del valore pari o superiore a 50.000,00 euro; tutte somme al netto di I.V.A., la stazione appaltante:
- a) assume l'obbligo, prima di procedere alla stipula del contratto d'appalto, ovvero all'autorizzazione ai subappalti e/o subcontratti, di acquisire dalla Prefettura di Napoli le informazioni antimafia di cui all'art. 10 del D.P.R. n. 252/98, sul conto delle imprese interessate aventi sede legale anche al di fuori della provincia, fornendo, tassativamente, i dati di cui all'allegato 4 al decreto legislativo n. 490/1994;
- b) allo scopo di acquisire ogni utile elemento informativo, atto ad individuare gli effettivi titolari delle imprese e

- verificare la sussistenza o meno di cointeressenze di soggetti legati ad associazioni criminali mafiose, si impegna ad inserire nei bandi di gara l'obbligo per le imprese interessate di comunicare i dati relativi alle società e alle imprese chiamate a realizzare, a qualunque titolo, l'intervento, anche con riferimento ai loro assetti societari ed a eventuali successive variazioni;*
- c) *si impegna a richiamare nei bandi di gara l'obbligo, per le imprese esecutrici a vario titolo di lavori, servizi e forniture, della osservanza rigorosa delle disposizioni in materia di collocamento, igiene e sicurezza sul lavoro anche con riguardo alla nomina del responsabile della sicurezza, di tutela dei lavoratori in materia contrattuale e sindacale, specificando che le spese per la sicurezza non sono soggette a ribasso d'asta, ponendo a carico della impresa aggiudicataria gli oneri finanziari per la vigilanza dei cantieri e procedendo, in caso di grave e reiterato inadempimento, alla risoluzione contrattuale e/o revoca dell'autorizzazione al subappalto; si considera, in ogni caso, inadempimento grave:*
- I. la violazione di norme che ha comportato il sequestro del luogo di lavoro, convalidato dall'autorità giudiziaria;*
 - II. l'inottemperanza alle prescrizioni imposte dagli organi ispettivi;*
 - III. l'impiego di personale della singola impresa non risultante dalle scritture o da altra documentazione obbligatoria in misura pari o superiore al 20% del totale dei lavoratori regolarmente occupati nel cantiere o nell'opificio;*
- d) *decorso il termine di quarantacinque giorni dalla richiesta di rilascio delle informazioni antimafia, ovvero, nei casi d'urgenza, anche immediatamente dopo la richiesta, procede alla stipula del contratto o alla autorizzazione al subappalto o al sub-contratto, nelle more del rilascio del provvedimento prefettizio, previa esibizione, da parte delle imprese interessate, del certificato camerale con la dicitura antimafia di cui all'art. 5 del D.P.R. 252/98. Qualora, dalle verifiche eseguite dalla Prefettura, siano acquisite informazioni antimafia dal valore interdittivo, ovvero dovessero emergere ipotesi di collegamento formale c/o sostanziale con altre imprese partecipanti alle procedure concorsuali d'interesse, si impegna a rendere operativa una specifica clausola che preveda espressamente la risoluzione immediata e automatica del vincolo contrattuale ovvero a procedere alla revoca immediata dell'autorizzazione al sub-contratto; in tal caso, a carico dell'impresa nei cui confronti siano acquisite informazioni antimafia dal valore interdittivo dovrà essere applicata anche una penale a titolo di liquidazione del danno salvo comunque il maggior danno nella misura del 10% del valore del contratto ovvero, quando lo stesso non sia determinato o determinabile, una penale pari al valore delle prestazioni al momento eseguite; la stazione appaltante potrà detrarre automaticamente l'importo delle predette penali dalle somme dovute in relazione alla prima erogazione utile;*
- e) *fuori dalle ipotesi disciplinate dalla precedente lettera c), si obbliga a procedere alla risoluzione immediata e automatica del vincolo contrattuale ovvero alla revoca immediata dell'autorizzazione al sub-contratto quando gli elementi relativi a tentativi di infiltrazione mafiosa, ovvero le ipotesi di collegamento formale e/o sostanziale con altre imprese partecipanti alle procedure concorsuali d'interesse, dovessero emergere successivamente alla stipula del contratto o all'autorizzazione al sub-contratto;*
- f) *si impegna ad inserire nei bandi di gara la facoltà di non stipulare il contratto e di non autorizzare il subappalto o il sub-contratto ovvero, se il contratto sia già stipulato o l'autorizzazione già concessa, di procedere alla risoluzione del vincolo contrattuale o alla revoca dell'autorizzazione al subappalto (clausola di gradimento), qualora vengano acquisiti elementi o indicazioni rilevanti ai fini delle valutazioni discrezionali ammesse dalla legge, così come previsto dall'art. 10, comma 9, del D.P.R. 252/98 ;*
- g) *si obbliga a non autorizzare subappalti a favore di imprese che abbiano partecipato alla procedura di aggiudicazione dell'appalto o della fornitura, salvo le ipotesi di lavorazioni altamente specialistiche;*
- h) *si impegna, nel caso in cui vengano acquisite informazioni dal valore interdittivo nei confronti di imprese affidatarie di subappalti e/o subcontratti, a valutare la possibilità di concedere all'impresa aggiudicataria una proroga dei termini per il completamento dei lavori e/o per la fornitura dei servizi;*
- i) *si impegna ad inserire nei bandi di gara l'obbligo per le imprese interessate di:*
- I. accendere, dopo la stipula del contratto, uno o più conti contraddistinti dalla dicitura "protocollo di legalità con la Prefettura di Napoli" (nel seguito "conto dedicato") presso un intermediario bancario ed effettuare, attraverso tali conti ed esclusivamente mediante bonifico bancario, tutti gli incassi e i pagamenti superiori a tremila euro relativi ai contratti connessi con l'esecuzione dell'opera ovvero con la prestazione del servizio o della fornitura - ivi compresi il reperimento, effettuato in Italia e all'estera, delle necessarie risorse finanziarie ed il loro successivo rimborso, da effettuarsi anche per il tramite di terzi al fini delle esigenze di finanziamento di cui all'art. 9, comma 12, del decreto legislativo n. 190/02 - con esclusione dei pagamenti a favore di dipendenti, enti previdenziali, assicurativi e istituzionali, prevedendo, in caso di inosservanza, senza giustificato motivo, l'applicazione di una penale*

nella misura del 10% dell'importo di ogni singola movimentazione finanziaria cui la violazione si riferisce, mediante detrazione automatica dell'importo dalla somme dovute in relazione alla prima erogazione utile; l'impresa dovrà, altresì.. incaricare l'intermediario bancario di trasmettere, mensilmente, per via telematica, alla banca dati della Camera di Commercio di Napoli, di cui all'art 7 del presente protocollo, l'estratto conto relativo alle movimentazioni finanziarie connesse con la realizzazione dell'opera. delle quali dovrà essere specificata la causale, con indicazione, in caso di operazioni in accredito, del conto da cui proviene l'introito; fino alla costituzione della banca dati predetta, l'estratto conto sarà custodito a cura dell'impresa; il conto dedicato potrà essere estinto quando su di esso è transitato almeno il 95% dell'importo del contratto;

- II. comunicare alla Camera di commercio con modalità telematica e con sottoscrizione a firma digitale - non oltre il termine di 30 giorni dall'accensione dei "conti dedicati" - i dati relativi agli intermediari bancari presso cui sono stati accessi i conti, comprensivi. degli elementi identificativi del rapporto (denominazione dell'istituto, numero del conto, Cin, ABI e CAB) e delle eventuali successive modifiche nonché delle generalità e del codice fiscale dei soggetti delegati ad operare su detti conti;*
- j) si impegna a richiamare nei bandi di gara l'obbligo per le imprese, esecutrici a vario titolo di lavori, servizi e forniture, di avvalersi, per ogni movimentazione finanziaria (in entrata o in uscita), degli intermediari di cui al decreto legge n.143/1991, prevedendo, in caso di violazione, la risoluzione immediata e automatica del vincolo contrattuale ovvero la revoca dell'autorizzazione al subappalto c/o al sub-contratto e l'applicazione di una penale a titolo di liquidazione dei danni - salvo comunque il maggior danno nella misura del 10% del valore del contratto o, qualora lo stesso non sia determinato o determinabile, delle prestazioni al momento eseguite; detta penale sarà applicata anche nel caso in cui tale violazione venga accertata dopo che il contratto sia stato eseguito integralmente, ma prima del collaudo dell'opera.*

ART. 3

- 1. La stazione appaltante assume l'obbligo di richiedere le informazioni antimafia di cui all'art. 10 del D.P.R. n. 252/98 anche nei confronti dei soggetti ai quali vengono affidati le seguenti forniture e servizi "sensibili" indipendentemente dal valore: trasporto di materiali a discarica, smaltimento rifiuti, fornitura e/o trasporto terra; acquisizioni, dirette o indirette, di materiale da cava per inerti e di materiale da cave di prestito per movimento terra; fornitura e/o trasporto di calcestruzzo; fornitura e/o trasporto di bitume; noli a freddo di macchinari; fornitura con posa in opera e noli a caldo qualora non debbano essere assimilati a subappalto ai sensi dell'art. 118, comma 11, D.L.vo 163/2006; servizio di autotrasporto; guardiania di cantiere.*
- 2. All'informazione interdittiva consegue il divieto per la impresa aggiudicataria di approvvigionarsi presso il soggetto controindicato, nonché, ove l'acquisizione di beni e servizi sia oggetto di contratto specifico, l'interruzione immediata del rapporto contrattuale, in conformità di apposita clausola risolutiva espressa da inserire nel bando e accettata dalla impresa aggiudicataria.*

ART. 8

- 1. La stazione appaltante si impegna a riportare nei bandi di gara le seguenti clausole, che dovranno essere espressamente accettate e sottoscritte dalle imprese interessate in sede di stipula del contratto o sub-contratto:*

Clausola n. 1

La sottoscritta impresa dichiara di essere a conoscenza di tutte le norme pattizie di cui al protocollo di legalità, sottoscritto nell'anno 2007 dalla stazione appaltante con la Prefettura di Napoli, tra l'altro consultabili al sito <http://www.utgnapoli.it>, e che qui si intendono integralmente riportate e di accettarne incondizionatamente il contenuto e gli effetti.

Clausola n. 2

La sottoscritta impresa si impegna a denunciare immediatamente alle Forze di Polizia o all'Autorità Giudiziaria ogni illecita richiesta di denaro, prestazione o altra utilità ovvero offerta di protezione nei confronti dell'imprenditore, degli eventuali componenti la compagine sociale o dei rispettivi familiari (richiesta di tangenti, pressioni per indirizzare l'assunzione di personale o l'affidamento di lavorazioni, forniture o servizi a determinate imprese, danneggiamenti, furti di beni personali o di cantiere).

Clausola n. 3

La sottoscritta impresa si impegna a segnalare alla Prefettura l'avvenuta formalizzazione della denuncia di cui alla precedente clausola 2 e ciò al fine di consentire, nell'immediato, da parte dell'Autorità di pubblica sicurezza, l'attivazione di ogni conseguente iniziativa.

Clausola n. 4

La sottoscritta impresa dichiara di conoscere e di accettare la clausola espressa che prevede la risoluzione immediata ed automatica del contratto, ovvero la revoca dell'autorizzazione al subappalto o sub-contratto, qualora dovessero essere comunicate dalla Prefettura, successivamente alla stipula del contratto o sub-contratto, informazioni interdittive di cui all'art. 10 del DPR 252/98, ovvero la sussistenza di ipotesi di collegamento formale e/o sostanziale o di accordi con altre imprese partecipanti alle procedure concorsuali d'interesse. Qualora il contratto sia stato stipulato nelle more dell'acquisizione delle informazioni del prefetto, sarà applicata a carico dell'impresa, oggetto dell'informativa interdittiva successiva, anche una penale nella misura del 10% del valore del contratto ovvero, qualora lo stesso non sia determinato o determinabile, una penale pari al valore delle prestazioni al momento eseguite; le predette penali saranno applicate mediante automatica detrazione, da parte della stazione appaltante, del relativo importo dalle somme dovute all'impresa in relazione alla prima erogazione utile.

Clausola n. 5

La sottoscritta impresa dichiara di conoscere e di accettare la clausola risolutiva espressa che prevede la risoluzione immediata ed automatica del contratto, ovvero la revoca dell'autorizzazione al

subappalto o sub-contratto, in caso di grave e reiterato inadempimento delle disposizioni in materia di collocamento, igiene e sicurezza sul lavoro anche con riguardo alla nomina del responsabile della sicurezza e di tutela dei lavoratori in materia contrattuale e sindacale.

Clausola n. 6

La sottoscritta impresa dichiara, altresì, di essere a conoscenza del divieto per la stazione appaltante di autorizzare subappalti a favore delle imprese partecipanti alla gara e non risultate aggiudicatrici, salvo le ipotesi di lavorazioni altamente specialistiche.

Clausola n. 7

La sottoscritta impresa dichiara di conoscere e di accettare la clausola risolutiva espressa che prevede la risoluzione immediata ed automatica del contratto ovvero la revoca, dell'autorizzazione al subappalto o al sub-contratto nonché, l'applicazione di una penale, a titolo di liquidazione dei danni - salvo comunque il maggior danno - nella misura del 10% del valore del contratto o, quando lo stesso non sia determinato o determinabile, delle prestazioni al momento eseguite, qualora venga effettuata una movimentazione finanziaria (in entrata o in uscita) senza avvalersi degli intermediari di cui al decreto-legge n. 143/1991.

Clausola n. 8

La sottoscritta impresa dichiara di conoscere ed accettare l'obbligo di effettuare gli incassi e i pagamenti, di importo superiore ai tremila euro, relativi ai contratti di cui al presente attraverso conti dedicati accessi presso un intermediario bancario ed esclusivamente tramite bonifico bancario; in caso di violazione di tale obbligo, senza giustificato motivo, la stazione appaltante applicherà una penale nella misura del 10% del valore di ogni singola movimentazione finanziaria cui la violazione si riferisce, detraendo automaticamente l'importo dalle somme dovute in relazione alla prima erogazione utile.

Clausola di cui al comma 2 dell'art. 3

“La sottoscritta impresa dichiara di essere a conoscenza ed accettare la clausola risolutiva espressa che prevede il divieto di aprire rapporti contrattuali di subfornitura, ovvero di interrompere gli stessi se già sottoscritti, nei caso di fornitura dei cosiddetti servizi “sensibili” di cui al comma 1 dell'art. 3, laddove emergano informazioni interdittive ai sensi dell'art. 10 del dpr 252/98 a carico del subfornitore.”

DISPOSIZIONI AI SENSI DELLA L.R. CAMPANIA N. 3/07

Il comma 2 dell'art. 20 della Legge Regionale 27 febbraio 2007 n. 3 -Disciplina dei lavori pubblici, dei servizi e delle forniture in Campania - recita: “2. Le stazioni appaltanti, nella predisposizione degli atti di gara relativi a contratti di importo inferiore alla soglia comunitaria, escludono la possibilità del ricorso all'istituto dell'avvalimento di cui agli articoli 49 e 50 del Codice e successive modificazioni”.

L'art. 52 della medesima Legge regionale recita: “1. Fermo restando quanto previsto dalla vigente normativa statale e regionale in materia di tutela dei lavoratori e di misure antimafia, le stazioni appaltanti, i concessionari di opere pubbliche e qualunque soggetto pubblico o privato, che realizzano opere pubbliche nel territorio della Regione Campania, al fine di assicurare la leale cooperazione dell'appaltatore, prevedono nel contratto oltre che nel bando di

gara e nel capitolato speciale d'appalto, nonché nelle convenzioni, le seguenti clausole a tutela dei lavoratori: a) obbligo di applicare e far applicare all'operatore economico, integralmente nei confronti dei lavoratori dipendenti impiegati nella esecuzione degli appalti, anche se assunti al di fuori della Regione, le condizioni economiche e normative previste dai contratti collettivi nazionali e territoriali di lavoro della categoria vigenti nel territorio di esecuzione del contratto, ad eccezione dei lavoratori in trasferta ai quali si applica il contratto di lavoro della provincia di provenienza. Per gli appalti di lavori, anche durante l'esecuzione, la verifica degli obblighi relativi alla iscrizione dei lavoratori alle casse edili, alla regolarità contributiva e al pagamento delle contribuzioni alle scuole edili e ai comitati paritetici territoriali; b) obbligo dell'appaltatore di rispondere dell'osservanza di quanto previsto alla lettera a) da parte degli eventuali subappaltatori, subaffidatari o ditte in ogni forma di sub-contrattazione nei confronti dei propri dipendenti, per le prestazioni rese nell'ambito del subappalto loro affidato; c) obbligo in base al quale il pagamento dei corrispettivi a titolo di acconto e di saldo da parte dell'amministrazione aggiudicatrice o concedente per le prestazioni oggetto del contratto o della concessione è subordinato all'acquisizione della documentazione di regolarità contributiva e retributiva, rilasciata dagli enti competenti, ivi comprese le casse edili nel caso di lavori."

PROGRAMMA 100 DEL COMUNE DI NAPOLI

Il Comune di Napoli con l'approvazione del bilancio previsionale 2014, intervenuto con delibera di CC n. 56 del 26 settembre 2014 ha determinato di attuare il programma 100 della Relazione Previsionale e Programmatica 2014-2016 - pubblicato sul sito del Comune di Napoli all'indirizzo www.comune.napoli.it/risorsestrategiche, che prevede l'applicazione di nuove regole nei rapporti con l'A.C.

In particolare per i contratti di appalto di lavori, servizi e forniture, l'aggiudicazione è subordinata all'iscrizione dell'appaltatore, ove dovuta, nell'anagrafe dei contribuenti, ed alla verifica della correttezza dei pagamenti dei tributi locali ICI, Tarsu, Tosap/Cosap.

Art. 9 - Fallimento dell'Appaltatore

1. In caso di fallimento dell'Appaltatore la Stazione appaltante si avvale, senza pregiudizio per ogni altro diritto e azione a tutela dei propri interessi, della procedura prevista dall'art. 110 del Codice degli appalti pubblici e dei contratti di concessione, approvato con D.Lgs. 50/2016.
2. Qualora l'esecutore sia un raggruppamento temporaneo, in caso di fallimento dell'impresa mandataria o di una impresa mandante trovano applicazione rispettivamente i commi 17, 18 e 19 dell'art. 48 del Codice degli appalti pubblici e dei contratti di concessione, approvato con D.Lgs. 50/2016.

Art. 10 - Rappresentante dell'Appaltatore e domicilio - Direttore di cantiere

1. L'Appaltatore deve eleggere domicilio ai sensi e nei modi di cui all'art. 2 del capitolato generale d'appalto; a tale domicilio si intendono ritualmente effettuate tutte le intimazioni, le assegnazioni di termini e ogni altra notificazione o comunicazione dipendente dal contratto.
2. L'Appaltatore deve altresì comunicare, ai sensi e nei modi di cui all'art. 3 del capitolato generale d'appalto, le generalità delle persone autorizzate a riscuotere.
3. Qualora l'Appaltatore non conduca direttamente i lavori, deve depositare presso la Stazione appaltante, ai sensi e nei modi di cui all'art. 4 del capitolato generale d'appalto, il mandato conferito con atto pubblico a persona idonea, sostituibile su richiesta motivata della Stazione appaltante. La direzione del cantiere è assunta dal direttore tecnico dell'impresa o da altro tecnico, abilitato secondo le previsioni del presente capitolato in rapporto alle caratteristiche delle opere da eseguire. L'assunzione della direzione di cantiere da parte del direttore tecnico avviene mediante delega conferita da tutte le imprese operanti nel cantiere, con l'indicazione specifica delle attribuzioni da esercitare dal delegato anche in rapporto a quelle degli altri soggetti operanti nel cantiere.
4. L'Appaltatore, tramite il direttore di cantiere assicura l'organizzazione, la gestione tecnica e la conduzione del cantiere. Il direttore dei lavori ha il diritto di esigere il cambiamento del direttore di cantiere e del personale dell'Appaltatore per disciplina, incapacità o grave negligenza. L'Appaltatore è in tutti i casi responsabile dei danni causati dall'imperizia o dalla negligenza di detti soggetti, nonché della malafede o della frode nella somministrazione o nell'impiego dei materiali.

5. Ogni variazione del domicilio di cui al comma 1, o delle persone di cui ai commi 2, 3 o 4, deve essere tempestivamente notificata alla Stazione appaltante; ogni variazione della persona di cui al comma 3 deve essere accompagnata dal deposito presso la Stazione appaltante del nuovo atto di mandato.

Art. 11 - Norme generali sui materiali, i componenti, i sistemi e l'esecuzione

1. Nell'esecuzione di tutte le lavorazioni, le opere, le forniture, i componenti, anche relativamente a sistemi e subsistemi di impianti tecnologici oggetto dell'appalto, devono essere rispettate tutte le prescrizioni di legge e di regolamento in materia di qualità, provenienza e accettazione dei materiali e componenti nonché, per quanto concerne la descrizione, i requisiti di prestazione e le modalità di esecuzione di ogni categoria di lavoro, tutte le indicazioni contenute o richiamate contrattualmente nel presente capitolato, negli elaborati grafici del progetto definitivo-esecutivo e nella descrizione delle singole voci allegata allo stesso capitolato.
2. Per quanto riguarda l'accettazione, la qualità e l'impiego dei materiali, la loro provvista, il luogo della loro provenienza e l'eventuale sostituzione di quest'ultimo, si applicano rispettivamente gli articoli della parte seconda del presente capitolato nonché gli articoli 15, 16 e 17 del capitolato generale d'appalto.

Art. 12 – Convenzioni europee in materia di valuta e termini

1. Tutti gli atti predisposti dalla Stazione appaltante per ogni valore in cifra assoluta indicano la denominazione in euro.
2. Tutti gli atti predisposti dalla Stazione appaltante per ogni valore contenuto in cifra assoluta, ove non diversamente specificato, devono intendersi I.V.A. esclusa.
3. Tutti i termini di cui al presente capitolato, se non diversamente stabilito nella singola disposizione, sono computati in conformità al Regolamento CEE 3 giugno 1971, n. 1182.

CAPO 3 - TERMINI PER L'ESECUZIONE

Art. 13 - Consegna e inizio dei lavori

1. *L'esecuzione dei lavori ha inizio dopo la stipula del formale contratto, in seguito a consegna, risultante da apposito verbale, da effettuarsi non oltre 45 giorni dalla predetta stipula, previa convocazione dell'esecutore.*
2. *E' facoltà della Stazione appaltante procedere in via d'urgenza alla consegna dei lavori, anche nelle more della stipulazione formale del contratto, ai sensi degli articoli 337, secondo comma, e 338 della legge n. 2248 del 1865, dell'ex art. 153, commi 1 e 4, del Regolamento di attuazione (D.P.R. 207/2010); in tal caso il direttore dei lavori indica espressamente sul verbale le lavorazioni da iniziare immediatamente. A tale anticipata consegna, sotto riserve di legge, l'Appaltatore non può rifiutarsi.*
3. *Se nel giorno fissato e comunicato l'Appaltatore non si presenta a ricevere la consegna dei lavori, il direttore dei lavori fissa un nuovo termine perentorio, non inferiore a 5 giorni e non superiore a 15; i termini per l'esecuzione decorrono comunque dalla data della prima convocazione. Decorso inutilmente il termine di anzidetto è facoltà della Stazione appaltante di risolvere il contratto e incamerare la cauzione, ferma restando la possibilità di avvalersi della garanzia fidejussoria al fine del risarcimento del danno, senza che ciò possa costituire motivo di pretese o eccezioni di sorta. Qualora sia indetta una nuova procedura per l'affidamento del completamento dei lavori, l'aggiudicatario è escluso dalla partecipazione in quanto l'inadempimento è considerato grave negligenza accertata.*
4. L'Appaltatore deve trasmettere alla Stazione appaltante, prima dell'inizio dei lavori, la documentazione di avvenuta denuncia di inizio lavori effettuata agli enti previdenziali, assicurativi ed antinfortunistici, inclusa la Cassa edile ove dovuta; egli trasmette altresì un originale del DURC avente data non anteriore a tre mesi da quella del verbale di consegna; il DURC è altresì trasmesso in occasione di ciascun pagamento in acconto o a saldo, in relazione anche alle eventuali imprese subappaltatrici che abbiano personale dipendente.
5. E' altresì facoltà della Stazione appaltante procedere alla consegna frazionata senza che l'Appaltatore possa pretendere indennità o risarcimenti di sorta; in tal caso si provvede ogni volta alla compilazione di un verbale di consegna parziale.

6. Le disposizioni sulla consegna si applicano anche alle eventuali singole consegne frazionate successive dovute a temporanea indisponibilità di aree ed immobili in tal caso si provvede ogni volta alla compilazione di un verbale di consegna provvisorio e l'ultimo di questi costituisce verbale di consegna definitivo anche ai fini del computo dei termini per l'esecuzione, se non diversamente determinati. Il comma 2 del presente art. si applica anche alle singole parti consegnate, qualora l'urgenza sia limitata all'esecuzione di alcune di esse.
7. Nel caso di consegne frazionate già programmate nel progetto esecutivo, si applicano i commi precedenti salvo che per il computo dei termini di esecuzione che decorrono dal primo verbale di consegna.

Art. 14 - Termini per l'ultimazione dei lavori

1. Il tempo utile per ultimare tutti i lavori compresi nell'appalto è fissato in **giorni 30 (trenta)** naturali consecutivi decorrenti dalla data del verbale di consegna dei lavori.
2. Nel calcolo del tempo contrattuale si è tenuto conto delle ferie contrattuali. La durata dei lavori tiene conto altresì della circostanza che, trattandosi di lavori stradali da eseguirsi su strade cittadine debba, di norma, essere necessario mantenere le stesse aperte alla circolazione almeno parzialmente, o per tratti, garantendo nel contempo la sicurezza stradale e pedonale.
3. L'Appaltatore si obbliga alla rigorosa ottemperanza del cronoprogramma dei lavori che potrà fissare scadenze inderogabili per l'approntamento delle opere necessarie all'inizio di forniture e lavori da effettuarsi da altre ditte per conto della Stazione appaltante oppure necessarie all'utilizzazione, prima della fine dei lavori e previo certificato di collaudo o certificato di regolare esecuzione, riferito alla sola parte funzionale delle opere.
4. Fuori dai casi di cui agli articoli 16 e 17, il termine può essere interrotto, per la circostanza che in relazione a situazioni locali, vengono, di norma, sospesi i lavori stradali e, in generale, quelli che abbiano influenza sulle situazioni del traffico, nel periodo natalizio (dal 8 dicembre al 6 gennaio), nel periodo della manifestazione del maggio dei monumenti, e nella settimana pasquale. Tali interruzioni vengono disposte con verbale di sospensione (parziale o totale) e di ripresa lavori a firma della D.L.. La sospensione dei termini di cui al presente comma, concordata contrattualmente, non costituisce sospensione ai sensi dell'art. 158 del Regolamento di attuazione (D.P.R. 207/2010) né degli articoli 24 e 25 del capitolato generale d'appalto, e non danno diritto all'Appaltatore di richiedere compenso o indennizzo di sorta né protrazione di termini contrattuali oltre quelli stabiliti.

Art. 15 – Proroghe

1. L'Appaltatore, qualora per causa a esso non imputabile, non sia in grado di ultimare i lavori nel termine contrattuale di cui all'art. 14, può chiedere la proroga, presentando apposita richiesta motivata almeno 45 giorni prima della scadenza del termine di cui all'art. 14.
2. In deroga a quanto previsto al comma 1, la richiesta può essere presentata anche qualora manchino meno di 45 giorni alla scadenza del termine di cui all'art. 14, comunque prima di tale scadenza, qualora le cause che hanno determinato la richiesta si siano verificate posteriormente; in questo caso la richiesta deve essere motivata anche in relazione alla specifica circostanza della tardività.
3. La richiesta è presentata al direttore di lavori il quale la trasmette tempestivamente al R.U.P., corredata dal proprio parere; qualora la richiesta sia presentata direttamente al R.U.P. questi acquisisce tempestivamente il parere del direttore dei lavori.
4. La proroga è concessa o negata con provvedimento scritto del R.U.P. entro 30 giorni dal ricevimento della richiesta; il R.U.P. può prescindere dal parere del direttore dei lavori qualora questi non si esprima entro 10 giorni e può discostarsi dallo stesso parere; nel provvedimento è riportato il parere del direttore dei lavori qualora questo sia difforme dalle conclusioni del R.U.P.
5. Nei casi di cui al comma 2 i termini di 30 giorni e di 10 giorni di cui al comma 4 sono ridotti rispettivamente a 10 giorni e a 3 giorni; negli stessi casi qualora la proroga sia concessa formalmente dopo la scadenza del termine di cui all'art. 14, essa ha effetto retroattivo a partire da tale ultimo termine.
6. La mancata determinazione del R.U.P. entro i termini di cui al presente art. costituisce rigetto della richiesta.
7. Trova altresì applicazione l'art. 26 del capitolato generale d'appalto.

Art. 16 - Sospensioni ordinate dal direttore dei lavori

1. Qualora cause di forza maggiore, condizioni climatologiche oggettivamente eccezionali od altre circostanze speciali che impediscano in via temporanea che i lavori procedano utilmente a regola d'arte, la direzione dei lavori d'ufficio o su segnalazione dell'Appaltatore può ordinare la sospensione dei lavori redigendo apposito verbale, sentito l'Appaltatore; costituiscono circostanze speciali le situazioni che determinano la necessità di procedere alla redazione di una variante in corso d'opera nei casi previsti dall'art. 106 del Decreto Legislativo 18 aprile 2006, n.50); per le sospensioni di cui al presente art. nessun indennizzo spetta all'Appaltatore.
2. Il verbale di sospensione deve contenere:
 - a) l'indicazione dello stato di avanzamento dei lavori;
 - b) l'adeguata motivazione a cura della direzione dei lavori;
 - c) l'eventuale imputazione delle cause ad una delle parti o a terzi, se del caso anche con riferimento alle risultanze del verbale di consegna o alle circostanze sopravvenute.
3. Il verbale di sospensione è controfirmato dall'Appaltatore, deve pervenire al R.U.P. entro il quinto giorno naturale successivo alla sua redazione e deve essere restituito controfirmato dallo stesso o dal suo delegato; qualora il R.U.P. non si pronunci entro 5 giorni dal ricevimento, il verbale si dà per riconosciuto e accettato dalla Stazione appaltante.
4. Qualora l'Appaltatore non intervenga alla firma del verbale di sospensione o rifiuti di sottoscriverlo, oppure apponga sullo stesso delle riserve, si procede a norma dell'art. 190 del Regolamento di attuazione (D.P.R. 207/2010).
5. In ogni caso la sospensione opera dalla data di redazione del verbale, accettato dal R.U.P. o sul quale si sia formata l'accettazione tacita; non possono essere riconosciute sospensioni, e i relativi verbali non hanno alcuna efficacia, in assenza di adeguate motivazioni o le cui motivazioni non siano riconosciute adeguate da parte del R.U.P.
6. Non appena cessate le cause della sospensione il direttore dei lavori redige il verbale di ripresa che, oltre a richiamare il precedente verbale di sospensione, deve indicare i giorni di effettiva sospensione e il conseguente nuovo termine contrattuale dei lavori differito di un numero di giorni pari all'accertata durata della sospensione.
7. Il verbale di ripresa dei lavori è controfirmato dall'Appaltatore e trasmesso al R.U.P.; esso è efficace dalla data della sua redazione; al verbale di ripresa dei lavori si applicano le disposizioni di cui ai commi 3 e 4.
8. Le disposizioni del presente articolo si applicano anche a sospensioni parziali e riprese parziali che abbiano per oggetto parti determinate dei lavori, da indicare nei relativi verbali; in tal caso il differimento dei termini contrattuali è pari ad un numero di giorni costituito dal prodotto dei giorni di sospensione per il rapporto tra l'ammontare dei lavori sospesi e l'importo totale dei lavori previsto nello stesso periodo secondo il programma esecutivo dei lavori di cui all'art. 19.

Art. 17 - Sospensioni ordinate dal R.U.P.

1. Il R.U.P. può ordinare la sospensione dei lavori per cause di pubblico interesse o particolare necessità; l'ordine è trasmesso contemporaneamente all'Appaltatore e al direttore dei lavori ed ha efficacia dalla data di emissione.
2. Lo stesso R.U.P. determina il momento in cui sono venute meno le ragioni di pubblico interesse o di particolare necessità che lo hanno indotto ad ordinare di sospendere i lavori ed emette l'ordine di ripresa, trasmesso tempestivamente all'Appaltatore e al direttore dei lavori.
3. Per quanto non diversamente disposto dal presente art., agli ordini di sospensione e di ripresa emessi dal R.U.P. si applicano le disposizioni dell'art. 16, commi 2, 4, 6, 7, e 8, in materia di verbali di sospensione e di ripresa dei lavori, in quanto compatibili.
4. Qualora la sospensione, o le sospensioni se più di una, durino per un periodo di tempo superiore ad un quarto della durata complessiva prevista dall'art. 14, o comunque quando superino 6 mesi complessivamente, l'Appaltatore può richiedere lo scioglimento del contratto senza indennità; la Stazione appaltante può opporsi allo scioglimento del contratto ma, in tal caso, riconosce al medesimo la rifusione dei maggiori oneri derivanti dal prolungamento della sospensione oltre i termini suddetti, iscrivendoli nella documentazione contabile.

Art. 18 - Penali in caso di ritardo - Premio di accelerazione

1. *Nel caso di mancato rispetto del termine stabilito per l'ultimazione dei lavori, per ogni giorno naturale consecutivo*

di ritardo viene applicata una penale pari allo 0,3 per mille dell'importo contrattuale come determinato a seguito dell'aggiudicazione definitiva.

2. La penale, nella stessa misura percentuale di cui al comma 1, trova applicazione anche in caso di ritardo:
 - a) nell'inizio dei lavori rispetto alla data fissata dal direttore dei lavori per la consegna degli stessi, qualora la Stazione appaltante non si avvalga della facoltà di cui all'art. 13, comma 3;
 - b) nella ripresa dei lavori seguente un verbale di sospensione, rispetto alla data fissata dal direttore dei lavori;
 - c) nel rispetto dei termini imposti dalla direzione dei lavori per il ripristino di lavori non accettabili o danneggiati.
3. La penale di cui al comma 2, lettera b), è applicata all'importo dei lavori ancora da eseguire; la penale di cui al comma 2, lettera c) è applicata all'importo dei lavori di ripristino o di nuova esecuzione ordinati per rimediare a quelli non accettabili o danneggiati.
4. Tutte le penali di cui al presente art. sono contabilizzate in detrazione in occasione del pagamento immediatamente successivo al verificarsi della relativa condizione di ritardo.
5. L'importo complessivo delle penali irrogate ai sensi dei commi 1 e 2 non può superare il 10 per cento dell'importo contrattuale; qualora i ritardi siano tali da comportare una penale di importo superiore alla predetta percentuale trova applicazione l'art. 21, in materia di risoluzione del contratto.
6. L'applicazione delle penali di cui al presente art. non pregiudica il risarcimento di eventuali danni o ulteriori oneri sostenuti dalla Stazione appaltante a causa dei ritardi.

Art. 19 - Programma esecutivo dei lavori dell'Appaltatore

1. Nei dieci giorni successivi alla notifica dell'avvenuta aggiudicazione definitiva, l'Appaltatore presenterà alla Direzione dei Lavori una proposta di un proprio Programma Operativo dettagliato per l'esecuzione delle opere che dovrà essere redatto tenendo conto del tempo concesso per dare le opere ultimate entro il termine fissato dal presente Capitolato.
2. Al Programma sarà allegato un grafico che metterà in risalto: l'inizio, l'avanzamento mensile ed il termine di ultimazione delle principali categorie di opere, nonché una relazione nella quale saranno specificati numero e tipo di operai da impiegarsi per fase lavorativa (consistenza media e squadre), tipo, potenza e numero delle macchine e degli impianti che l'Appaltatore si impegna ad utilizzare in rapporto ai singoli avanzamenti.
3. Entro dieci giorni dalla presentazione, la Direzione dei Lavori d'intesa con il R.U.P. comunicherà all'Appaltatore l'esito dell'esame della proposta di Programma; qualora esso non abbia conseguito l'approvazione, l'Appaltatore entro cinque giorni dalla relativa comunicazione, predisporrà una nuova proposta oppure adeguerà quella già presentata secondo le direttive che avrà ricevuto dalla Direzione dei Lavori.
4. Decorsi dieci giorni dalla ricezione della nuova proposta senza che il Responsabile del Procedimento si sia espresso, il Programma operativo si darà per approvato.
5. La proposta di Programma Operativo approvata costituirà la il riferimento (Base line) da seguire per tutta la durata dell'appalto; essa sarà impegnativa per l'Appaltatore, il quale rispetterà i termini di avanzamento indicati ed ogni altra modalità prescritta, salvo riprogrammazioni in corso di realizzazione, per comprovate esigenze non prevedibili che dovranno essere approvate od ordinate dalla Direzione dei Lavori.
6. L'Appaltatore deve tenere conto, nella redazione del Programma operativo, delle seguenti condizioni elencate a titolo esemplificativo e non esaustivo:
 - delle particolari condizioni dell'accesso al cantiere;
 - della riduzione o sospensione delle attività di cantiere per festività o godimento di ferie degli addetti ai lavori;
 - delle eventuali difficoltà di esecuzione di alcuni lavori in relazione alla specificità dell'intervento e al periodo stagionale in cui vanno a ricadere;
 - della necessità di dover garantire le accessibilità ai residenti ed agli operatori;
 - dell'eventuale obbligo contrattuale di ultimazione anticipata di alcune parti laddove previsto;
 - della necessaria organizzazione tempistica per la rilavorazione del basolato di recupero e per l'approvvigionamento dei materiali da posare, in relazione alle diverse aree interessate dall'appalto.
7. Per quanto detto sopra, l'Appaltatore è tenuto a predisporre il programma operativo dei lavori, indicando la durata delle opere nelle diverse aree di volta in volta interessate (unità di intervento), in modo da prevedere, consequenzialmente, il termine massimo di ultimazione di ciascuna di esse e quello entro il quale dovrà provvedersi alla consegna delle aree successive da impegnare; esso dovrà inoltre prevedere un gruppo di componenti di lavorazioni o di lavorazioni finite, da ultimare in almeno tre termini intermedi a scadenze proporzionali alla durata complessiva dell'appalto (milestone).
8. Data la complessità dell'intervento e la sua importanza, la presentazione del programma operativo da parte

dell'Appaltatore, nei termini e modalità sopra indicate, è ritenuta condizione sostanziale per l'esecuzione dell'appalto, pertanto per ogni giorno di ritardo nella sua consegna, si applicherà una penale pari al 50% della penale prevista al comma 1 dell'art. 18..

9. Nel caso di sospensione dei lavori, parziale o totale, per cause non attribuibili a responsabilità dell'Appaltatore, il programma dei lavori viene aggiornato in relazione all'eventuale incremento della scadenza contrattuale.
10. Eventuali aggiornamenti del programma, legati a motivate esigenze organizzative dell'Impresa appaltatrice e che non comportino modifica delle scadenze contrattuali, sono approvate dal Direttore dei lavori, subordinatamente alla verifica della loro effettiva necessità ed attendibilità, per il pieno rispetto delle scadenze contrattuali.
11. Poiché la disciplina del presente C.S.A. ai fini dell'esecuzione dei lavori è articolata su di un Programma Operativo, si prescrive che in caso di ritardo di esecuzione rispetto ai termini di controllo intermedi (milestone) fissati per le verifiche del corretto andamento dell'esecuzione, si applicherà la penale appositamente prevista dall'art. 18 comma 8.

Art. 20 – Inderogabilità dei termini di esecuzione

1. Non costituiscono motivo di differimento dell'inizio dei lavori, della loro mancata regolare o continuativa conduzione secondo il relativo programma esecutivo o della loro ritardata ultimazione:
 - a) il ritardo nell'installazione del cantiere e nell'allacciamento alle reti tecnologiche necessarie al suo funzionamento, per l'approvvigionamento dell'energia elettrica e dell'acqua;
 - b) l'adempimento di prescrizioni, o il rimedio a inconvenienti o infrazioni riscontrate dal direttore dei lavori o dagli organi di vigilanza in materia sanitaria e di sicurezza, ivi compreso il coordinatore per la sicurezza in fase di esecuzione, se nominato;
 - c) l'esecuzione di accertamenti integrativi che l'Appaltatore ritenesse di dover effettuare per la esecuzione delle opere di fondazione, delle strutture e degli impianti, salvo che siano ordinati dalla direzione dei lavori o espressamente approvati da questa;
 - d) il tempo necessario per l'esecuzione di prove sui campioni, di sondaggi, analisi e altre prove assimilabili;
 - e) il tempo necessario per l'espletamento degli adempimenti a carico dell'Appaltatore comunque previsti dal presente capitolato;
 - f) le eventuali controversie tra l'Appaltatore e i fornitori, subappaltatori, affidatari, altri incaricati dall'Appaltatore né i ritardi o gli inadempimenti degli stessi soggetti;
 - g) le eventuali vertenze a carattere aziendale tra l'Appaltatore e il proprio personale dipendente
 - h) le sospensioni disposte dalla Stazione appaltante, dal Direttore dei lavori, dal Coordinatore per la sicurezza in fase di esecuzione o dal R.U.P. per inosservanza delle misure di sicurezza dei lavoratori nel cantiere o inosservanza degli obblighi retributivi, contributivi, previdenziali o assistenziali nei confronti dei lavoratori impiegati nel cantiere;
 - i) le sospensioni disposte dal personale ispettivo del Ministero del lavoro e della previdenza sociale in relazione alla presenza di personale non risultante dalle scritture o da altra documentazione obbligatoria o in caso di reiterate violazioni della disciplina in materia di superamento dei tempi di lavoro, di riposo giornaliero e settimanale, ai sensi dell'articolo 36-bis, comma 1, del decreto-legge 4 luglio 2006, n. 223.
2. Non costituiscono altresì motivo di differimento dell'inizio dei lavori, della loro mancata regolare o continuativa conduzione secondo il relativo programma o della loro ritardata ultimazione i ritardi o gli inadempimenti di ditte, imprese, fornitori, tecnici o altri, titolari di rapporti contrattuali con la Stazione appaltante, se l'Appaltatore non abbia tempestivamente denunciato per iscritto alla Stazione appaltante medesima le cause imputabili a dette ditte, imprese o fornitori o tecnici.
3. Le cause di cui ai commi 1 e 2 non possono costituire motivo per la richiesta di proroghe di cui all'articolo 15, di sospensione dei lavori di cui all'articolo 16, per la disapplicazione delle penali di cui all'articolo 18, né per l'eventuale risoluzione del Contratto ai sensi dell'articolo 21.

Art. 21 - Risoluzione del contratto per mancato rispetto dei termini

1. *L'eventuale ritardo imputabile all'Appaltatore nel rispetto dei termini per l'ultimazione dei lavori o delle scadenze esplicitamente fissate allo scopo dal programma temporale superiore a 60 (sessanta) giorni naturali consecutivi produce la risoluzione del contratto, a discrezione della Stazione appaltante e senza obbligo di ulteriore motivazione, ai sensi dell'art. 108 del decreto legislativo 18 aprile 2006, n.50.*
2. La risoluzione del contratto trova applicazione dopo la formale messa in mora dell'Appaltatore con assegnazione di

un termine per compiere i lavori e in contraddittorio con il medesimo Appaltatore.

3. Nel caso di risoluzione del contratto la penale di cui all'art. 18, comma 1, è computata sul periodo determinato sommando il ritardo accumulato dall'Appaltatore rispetto al programma esecutivo dei lavori e il termine assegnato dal direttore dei lavori per compiere i lavori con la messa in mora di cui al comma 2.
4. Sono dovuti dall'Appaltatore i danni subiti dalla Stazione appaltante in seguito alla risoluzione del contratto, comprese le eventuali maggiori spese connesse al completamento dei lavori affidato a terzi. Per il risarcimento di tali danni la Stazione appaltante può trattenere qualunque somma maturata a credito dell'Appaltatore in ragione dei lavori eseguiti nonché rivalersi sulla garanzia fidejussoria.

CAPO 4 - DISCIPLINA ECONOMICA

Art. 22 - Pagamenti a saldo

1. Il conto finale dei lavori è redatto entro 60 (sessanta) giorni dalla data della loro ultimazione, accertata con apposito verbale; esso è sottoscritto dal direttore di lavori ed è trasmesso al R.U.P.; col conto finale è accertato e proposto l'importo della rata di saldo, qualunque sia il suo ammontare, la cui definitiva liquidazione ed erogazione è subordinata all'emissione del certificato di cui al comma 3 e alle condizioni di cui al comma 4.
2. Il conto finale dei lavori deve essere sottoscritto dall'Appaltatore, su richiesta del R.U.P., entro il termine perentorio di 15 giorni; se l'Appaltatore non firma il conto finale nel termine indicato, o se lo firma senza confermare le domande già formulate nel registro di contabilità, il conto finale si ha come da lui definitivamente accettato. Il R.U.P. formula in ogni caso una sua relazione al conto finale.
3. La rata di saldo, nulla ostando, è pagata, previa presentazione di regolare fattura fiscale, entro 90 giorni dopo l'avvenuta emissione del certificato di collaudo provvisorio e del certificato di regolare esecuzione.
4. Il pagamento della rata di saldo non costituisce presunzione di accettazione dell'opera, ai sensi dell'art. 1666, secondo comma, del codice civile; il pagamento è disposto solo a condizione che l'Appaltatore presenti apposita garanzia fidejussoria ai sensi dell'art. 102, comma 4 e dell'art. 103, comma 6 del Decreto Legislativo n.50/2016.
5. la garanzia fidejussoria di cui al comma 4 deve avere validità ed efficacia fino a due anni dopo l'emissione del certificato di collaudo provvisorio o del certificato di regolare esecuzione e alle seguenti condizioni:
 - a) importo garantito almeno pari all'importo della rata di saldo, maggiorato dell'I.V.A. all'aliquota di legge, maggiorato altresì del tasso legale di interesse applicato al periodo di due anni;
 - b) la garanzia ha efficacia dalla data di erogazione della rata di saldo e si estingue due anni dopo l'emissione del certificato di collaudo provvisorio o del certificato di regolare esecuzione;
 - c) la garanzia deve essere prestata mediante presentazione di atto di fideiussione rilasciato da una banca o da un intermediario finanziario autorizzato o polizza fidejussoria rilasciata da impresa di assicurazione, conforme alla scheda tecnica 1.4, allegata al decreto ministeriale 12 marzo 2004, n. 123, in osservanza delle clausole di cui allo schema tipo 1.4 allegato al predetto decreto.
6. Il pagamento della rata di saldo è subordinato all'acquisizione del DURC.
7. Salvo quanto disposto dall'art. 1669 del codice civile, l'Appaltatore risponde per la difformità ed i vizi dell'opera, ancorché riconoscibili, purché denunciati dal soggetto appaltante prima che il certificato di collaudo o il certificato di regolare esecuzione assuma carattere definitivo.
8. L'Appaltatore e il direttore dei lavori devono utilizzare la massima diligenza e professionalità, nonché improntare il proprio comportamento a buona fede, al fine di evidenziare tempestivamente i vizi e i difetti riscontrabili nonché le misure da adottare per il loro rimedio.

Art. 23 – Ritardi nel pagamento della rata di saldo

1. Per il pagamento della rata di saldo in ritardo rispetto al termine stabilito all'art. 22, comma 3, per causa imputabile alla Stazione appaltante, sulle somme dovute decorrono gli interessi legali.
2. Qualora il ritardo nella emissione del certificato o nel pagamento delle somme dovute a saldo si protragga per ulteriori 60 giorni, oltre al termine stabilito al comma 1, sulle stesse somme sono dovuti gli interessi di mora.

Art. 24 - Revisione prezzi

1. Ai sensi del comma 1 lett.a) dell'art. 106 del D.Lgs. 50/2016 le modifiche, nonché le varianti, dei contratti di appalto in corso di validità devono essere autorizzate dal RUP con le modalità previste dall'ordinamento della stazione appaltante cui il RUP dipende. I contratti di appalto nei settori ordinari e nei settori speciali possono essere modificati senza una nuova procedura di affidamento se le modifiche, a prescindere dal loro valore monetario, sono state previste nei documenti di gara iniziali in clausole chiare, precise e inequivocabili, che possono comprendere clausole di revisione dei prezzi. Tali clausole fissano la portata e la natura di eventuali modifiche nonché le condizioni alle quali esse possono essere impiegate, facendo riferimento alle variazioni dei prezzi e dei costi standard, ove definiti. Esse non apportano modifiche che avrebbero l'effetto di alterare la natura generale del contratto o dell'accordo quadro. Le variazioni di prezzo in aumento o in diminuzione possono essere valutate, sulla base dei prezzi di cui all'articolo 23, comma 7 del D.Lgs.50/2016, solo per l'eccedenza rispetto al dieci per cento rispetto al prezzo originario e comunque in misura pari alla metà. Per i contratti relativi a servizi o forniture stipulati dai soggetti aggregatori restano ferme le disposizioni di cui all'articolo 1, comma 511, della legge 28 dicembre 2015, n. 208;
3. Fermo restando quanto previsto al comma 2, al contratto si applica il prezzo chiuso, consistente nel prezzo dei lavori al netto del ribasso d'asta, aumentato di una percentuale, determinata con decreto ministeriale, da applicarsi, nel caso in cui la differenza tra il tasso di inflazione reale e il tasso di inflazione programmato nell'anno precedente sia superiore al 2 per cento, all'importo dei lavori ancora da eseguire per ogni anno intero previsto per l'ultimazione dei lavori stessi.
4. La previsione del comma 3 opera se la durata dei lavori di cui al presente capitolato è superiore a due anni, ovvero se la stessa durata, per cause non imputabili all'Appaltatore, si protragga oltre i due anni.

Art. 25 - Cessione del contratto e cessione dei crediti

1. E' vietata la cessione del contratto sotto qualsiasi forma; ogni atto contrario è nullo di diritto.
2. E' ammessa la cessione dei crediti, ai sensi e con le modalità dell'art. 106 comma 13 del Codice dei contratti (decreto legislativo n. 50/2016).

CAPO 5 - CONTABILIZZAZIONE E LIQUIDAZIONE DEI LAVORI

Art. 26 - Lavori a misura

1. *La misurazione e la valutazione dei lavori a misura sono effettuate secondo le specificazioni date nelle norme del presente capitolato e nell'enunciazione delle singole voci in elenco; in caso diverso sono utilizzate per la valutazione dei lavori le dimensioni nette delle opere eseguite rilevate in loco, senza che l'Appaltatore possa far valere criteri di misurazione o coefficienti moltiplicatori che modifichino le quantità realmente poste in opera.*
2. Non sono comunque riconosciuti nella valutazione ingrossamenti o aumenti dimensionali di alcun genere non rispondenti ai disegni di progetto se non saranno stati preventivamente autorizzati dal direttore dei lavori.
3. Nel corrispettivo per l'esecuzione dei lavori a misura s'intende sempre compresa ogni spesa occorrente per dare l'opera compiuta sotto le condizioni stabilite dal presente capitolato e secondo i tipi indicati e previsti negli atti progettuali.
4. La contabilizzazione delle opere e delle forniture verrà effettuata applicando alle quantità eseguite i prezzi unitari dell'elenco dei prezzi unitari di cui all'art. 3, comma 3, del presente capitolato.
5. Gli oneri per la sicurezza, evidenziati al punto b) del prospetto di cui all'art. 2, comma 1, per la parte prevista a misura sono valutati sulla base dei prezzi contenuti nell'elaborato di progetto che valuta i predetti oneri, con le quantità rilevabili ai sensi del presente articolo.

Art. 27 - Lavori a corpo

1. *Qualora in corso d'opera debbano essere introdotte variazioni ai lavori ai sensi degli articoli 37 o 38, e per tali*

variazioni la direzione lavori, sentito il R.U.P. e con l'assenso dell'Appaltatore, possa essere definito un prezzo complessivo onnicomprensivo, esse possono essere preventivate "a corpo".

2. *Nei casi di cui al comma 1, qualora il prezzo complessivo non sia valutabile mediante l'utilizzo dei prezzi unitari di elenco, si procede mediante la formazione dei nuovi prezzi ai sensi dell'art. 39. Il corrispettivo per il lavoro a corpo, a sua volta assoggettato al ribasso d'asta, resta fisso e invariabile senza che possa essere invocata dalle parti contraenti alcuna verifica sulla misura o sul valore attribuito alla quantità di detti lavori.*
3. Nel corrispettivo per l'esecuzione dell'eventuale lavoro a corpo s'intende sempre compresa ogni spesa occorrente per dare l'opera compiuta sotto le condizioni stabilite dal presente capitolato e secondo i tipi indicati e previsti negli atti progettuali. Pertanto nessun compenso può essere richiesto per lavori, forniture e prestazioni che, ancorché non esplicitamente specificati nella descrizione dei lavori a corpo, siano rilevabili dagli elaborati grafici o viceversa. Lo stesso dicasi per lavori, forniture e prestazioni che siano tecnicamente e intrinsecamente indispensabili alla funzionalità, completezza e corretta realizzazione dell'opera appaltata secondo la regola dell'arte.
4. La contabilizzazione dell'eventuale lavoro a corpo è effettuata applicando all'importo del medesimo, al netto del ribasso contrattuale, le percentuali convenzionali relative alle singole categorie di lavoro indicate in perizia, di ciascuna delle quali va contabilizzata la quota parte in proporzione al lavoro eseguito.
5. La realizzazione di sistemi e sub-sistemi di impianti tecnologici per i quali sia previsto un prezzo contrattuale unico non costituiscono lavoro a corpo.
6. Gli oneri per la sicurezza, evidenziati al punto b) del prospetto di cui all'art. 2, comma 1, sono valutati, per la parte prevista a corpo, in maniera proporzionale alla parte dei lavori eseguita.

Art. 28 - Lavori in economia

1. Se già previsti nel progetto, la contabilizzazione dei lavori in economia è effettuata secondo i prezzi unitari contrattuali per l'importo delle prestazioni e delle somministrazioni fatte dall'impresa stessa, con le modalità previste dall'art. 179 del Regolamento di attuazione (D.P.R. 207/2010).
2. Gli oneri per la sicurezza, evidenziati al punto b) del prospetto di cui all'art. 2, comma 1, per la parte eseguita in economia, sono contabilizzati separatamente con gli stessi criteri.
3. Se non espressamente previste nel Progetto e nel relativo Q.E. le prestazioni in economia potranno essere eseguite soltanto per esigenze eccezionali e solo nei limiti degli ordini impartiti e delle autorizzazioni concesse di volta in volta dal Responsabile del procedimento.
4. Per le prestazioni in economia gli operai messi a disposizione dall'Appaltatore dovranno essere idonei ai lavori da eseguirsi e provvisti delle necessarie attrezzature e mezzi. Le macchine gli attrezzi ed i mezzi utilizzati dovranno essere in perfetto stato di servibilità e provvisti di tutti gli accessori necessari per il loro regolare funzionamento.
5. Saranno a carico dell'Appaltatore la manutenzione degli attrezzi e delle macchine e le eventuali riparazioni, in modo che essi siano sempre in buono stato di servizio.
6. I mezzi di trasporto per i lavori in economia dovranno essere forniti in pieno stato di efficienza.
7. I prezzi delle somministrazioni in economia sono stabiliti come segue:
 - a) mercedi operai: per ogni ora di operaio specializzato, qualificato e comune, secondo quanto indicato sul libretto di lavoro, unico documento ritenuto valido ai fini del riconoscimento della qualifica della manodopera, è accreditabile all'Appaltatore l'importo rinveniente dall'applicazione delle tariffe e costi orari della manodopera desunti dalle tabelle dei contratti collettivi di lavoro cui l'impresa fa riferimento, incrementato del 15% per spese generali e del 10% - ridotto del ribasso di gara - per utili di impresa;
 - b) per trasporti e noli di eventuali macchine e attrezzature, si farà riferimento ai costi del rilevamento della "Commissione prezzi materiali da costruzione, trasporti e noli" operante presso la Camera di Commercio Industria Artigianato e Agricoltura di Napoli e pubblicati mensilmente, incrementati del 15% per spese generali e del 10% - ridotto del ribasso di gara - per utili di impresa;
 - c) per i materiali i cui costi siano desunti dall'elenco prezzi allegato al presente capitolato, si applicherà il solo ribasso di gara; per i materiali i cui costi siano desunti dal rilevamento della "Commissione prezzi materiali da costruzione, trasporti e noli" operante presso la Camera di Commercio Industria Artigianato e Agricoltura di Napoli e pubblicati mensilmente, si applicherà l'incremento del 15% per spese generali e del 10% - ridotto del ribasso di gara - per utili di impresa.

Art. 29 - Valutazione dei manufatti e dei materiali a piè d'opera

1. I prezzi di elenco per i materiali a pie' d'opera, diminuiti del ribasso d'asta, si applicano soltanto:
 - a) alle provviste dei materiali a pie' d'opera che l'Appaltatore è tenuto a fare a richiesta della Direzione dei lavori come, ad esempio, somministrazioni per lavori in economia, somministrazione di legnami per casseri, paratie, palafitte, travature ecc., alla cui esecuzione provvede direttamente l'Amministrazione, la somministrazione di ghiaia o pietrisco, quando l'Impresa non debba effettuare lo spandimento;
 - b) alla valutazione dei materiali accettabili nel caso di esecuzione di ufficio e nel caso di rescissione coattiva oppure di scioglimento di contratto;
 - c) alla valutazione del materiale per l'accreditamento del loro importo nei pagamenti in acconto, ai sensi del D.M. 145/2000 Capitolato generale;
 - d) alla valutazione delle provviste a pie' d'opera che si dovessero rilevare dall'Amministrazione quando per variazioni da essa introdotte non potessero più trovare impiego nei lavori.
2. I detti prezzi per i materiali a pie' d'opera servono pure per la formazione di nuovi prezzi ai quali deve essere applicato il ribasso contrattuale.
3. In detti prezzi dei materiali è compresa ogni spesa accessoria per dare i materiali a pie' d'opera sul luogo di impiego, le spese generali ed il beneficio dell'Impresa.

CAPO 6 - CAUZIONI E GARANZIE

Art. 30 - Cauzione provvisoria

1. Ai sensi dell'art. 93, commi 1 e 2, del codice degli appalti pubblici e dei contratti di concessione (decreto legislativo 18 aprile 2016, n. 50), è richiesta una cauzione provvisoria pari al 2% (due per cento) dell'importo preventivato dei lavori da appaltare, comprensivo degli oneri per la sicurezza, da prestare al momento della presentazione dell'offerta.
2. La cauzione provvisoria di cui al comma 1 può essere prestata:
 - a) in contanti o in titoli del debito pubblico garantiti dallo Stato al corso del giorno del deposito, presso il Tesoriere Comunale;
 - b) mediante fidejussione bancaria o polizza assicurativa fidejussoria in conformità alla scheda tecnica 1.1, allegata al decreto ministeriale 12 marzo 2004, n. 123, in osservanza delle clausole di cui allo schema tipo 1.1 allegato al predetto decreto, con particolare riguardo alle prescrizioni di cui all'art. 93, commi 4, 5, 6 e 8, del codice degli appalti pubblici e dei contratti di concessione (decreto legislativo 18 aprile 2016, n. 50).
3. La cauzione provvisoria, se prestata nelle forme di cui al comma 2, lettera a), deve essere accompagnata dall'impegno di un fidejussore verso il concorrente a rilasciare garanzia fidejussoria a titolo di cauzione definitiva nel caso di aggiudicazione da parte del concorrente dell'appalto o della concessione.
4. Sono vietate forme di cauzione diverse da quelle di cui al comma 2 e, in particolare, è vietata la cauzione prestata mediante assegni di conto di corrispondenza o assegni circolari.
5. In caso di associazione temporanea di imprese la garanzia deve riportare l'indicazione di tutte le imprese associate.
6. Qualora la determina a contrarre o altro atto di avvio del procedimento equivalente sia adottato entro il 30 giugno 2023, la Stazione Appaltante non richiede le garanzie provvisorie di cui all'articolo 93 del decreto legislativo n. 50 del 2016, salvo che ricorrano particolari esigenze che ne giustificano la richiesta, così come stabilito dall'articolo 1 della Legge 11 settembre 2020, n. 120 di conversione in legge, con modificazioni, del decreto-legge 16 luglio 2020, n. 76, recante «Misure urgenti per la semplificazione e l'innovazione digitali» (Decreto Semplificazioni).

Art. 31 - Garanzia fidejussoria o cauzione definitiva

1. Ai sensi dell'art. 103, comma 1, del codice degli appalti pubblici e dei contratti di concessione (decreto legislativo 18 aprile 2016, n. 50), è richiesta una garanzia fidejussoria, a titolo di cauzione definitiva, pari al 10% (dieci per cento) dell'importo contrattuale. Qualora l'aggiudicazione sia fatta in favore di un'offerta inferiore all'importo a base d'asta in misura superiore al 10 per cento, la garanzia fidejussoria è aumentata di tanti punti percentuali quanti sono quelli eccedenti il 10 per cento. Qualora il ribasso sia superiore al 20 per cento, l'aumento è di due punti percentuali per ogni punto di ribasso eccedente la predetta misura percentuale.

2. La garanzia fidejussoria è prestata mediante atto di fideiussione rilasciato da una banca o da un intermediario finanziario autorizzato o polizza fidejussoria rilasciata da un'impresa di assicurazione, in conformità alla scheda tecnica 1.2, allegata al decreto ministeriale 12 marzo 2004, n. 123, in osservanza delle clausole di cui allo schema tipo 1.2 allegato al predetto decreto, con particolare riguardo alle prescrizioni di cui all'art. 103, commi 2 e 3, codice degli appalti pubblici e dei contratti di concessione (decreto legislativo 18 aprile 2016, n. 50). La garanzia è presentata in originale alla Stazione appaltante prima della formale sottoscrizione del contratto.
3. La garanzia è progressivamente svincolata a misura dell'avanzamento dell'esecuzione, nel limite massimo del 75 per cento dell'iniziale importo garantito. Lo svincolo è automatico, senza necessità di benestare del committente, con la sola condizione della preventiva consegna all'istituto garante, da parte dell'Appaltatore o del concessionario, degli stati di avanzamento dei lavori o di analogo documento, in originale o in copia autentica, attestanti l'avvenuta esecuzione.
4. La garanzia, per il rimanente ammontare residuo del 25 per cento, cessa di avere effetto ed è svincolata automaticamente all'emissione del certificato di collaudo provvisorio oppure del certificato di regolare esecuzione. Lo svincolo e l'estinzione avvengono di diritto, senza necessità di ulteriori atti formali, richieste, autorizzazioni, dichiarazioni liberatorie o restituzioni.
5. *La Stazione appaltante può avvalersi della garanzia fidejussoria, parzialmente o totalmente, per le spese dei lavori da eseguirsi d'ufficio nonché per il rimborso delle maggiori somme pagate durante l'appalto in confronto ai risultati della liquidazione finale. L'incameramento della garanzia avviene con atto unilaterale della Stazione appaltante senza necessità di dichiarazione giudiziale, fermo restando il diritto dell'Appaltatore di proporre azione innanzi l'autorità giudiziaria ordinaria.*
6. La garanzia fidejussoria è tempestivamente reintegrata nella misura legale di cui al combinato disposto dei commi 1 e 3 qualora, in corso d'opera, sia stata incamerata, parzialmente o totalmente, dalla Stazione appaltante. In caso di variazioni al contratto per effetto di successivi atti di sottomissione, la medesima garanzia può essere ridotta in caso di riduzione degli importi contrattuali, mentre non è integrata in caso di aumento degli stessi importi fino alla concorrenza di un quinto dell'importo originario.

Art. 32 – Riduzione delle garanzie

1. Ai sensi dell'articolo 93, comma 7, del codice degli appalti pubblici e dei contratti di concessione (decreto legislativo 18 aprile 2016, n. 50), l'importo della cauzione provvisoria di cui all'art. 33 e l'importo della garanzia fidejussoria di cui all'art. 34 sono ridotti al 50 per cento per i concorrenti ai quali sia stata rilasciata, da organismi accreditati, ai sensi delle norme europee della serie UNI CEI EN 45000 e della serie UNI CEI EN ISO/IEC 17000, la certificazione del sistema di qualità conforme alle norme europee della serie UNI CEI ISO 9000.
2. In caso di associazione temporanea di concorrenti di tipo orizzontale le riduzioni di cui al presente articolo sono accordate qualora il possesso del requisito di cui al comma 1 sia comprovato da tutte le imprese in associazione.
3. In caso di associazione temporanea di concorrenti di tipo verticale le riduzioni di cui al presente articolo sono accordate esclusivamente per le quote di incidenza delle lavorazioni appartenenti alle categorie assunte integralmente da imprese in associazione in possesso del requisito di cui al comma 1; tale beneficio non è frazionabile tra imprese che assumono lavorazioni appartenenti alla medesima categoria.
4. Il possesso del requisito di cui al comma 1 è comprovato dall'annotazione in calce alla attestazione SOA ai sensi dell'art. 63, comma 3, del D.P.R. n. 207 del 2010.
5. In deroga a quanto previsto dal comma 4, il possesso del requisito di cui al comma 1 può essere comprovato dalla certificazione rilasciata dall'organismo accreditato qualora:
 - a) l'impresa abbia utilizzato, per la gara e per l'eventuale aggiudicazione, una qualificazione per una classifica non superiore alla II;
 - b) l'impresa sia in possesso di attestazione SOA in corso di validità ma il possesso del requisito di cui al comma 1 non sia stato ancora annotato sulla predetta attestazione, a condizione che l'impresa abbia già presentato istanza alla SOA per il relativo aggiornamento;
 - c) l'impresa non sia tenuta al possesso dell'attestazione SOA.
6. In caso di avvalimento ai sensi dell'articolo 89 del codice degli appalti pubblici e dei contratti di concessione (decreto legislativo 18 aprile 2016, n. 50), per beneficiare della riduzione di cui al comma 1, il requisito della qualità deve essere posseduto in ogni caso dall'impresa partecipante e aggiudicataria, indipendentemente dalla circostanza che sia posseduto dall'impresa ausiliaria. In caso di appalti di importo superiori alla II classifica, l'impresa ausiliaria deve essere in possesso del predetto requisito solo in relazione all'obbligo di cui all'articolo 63

del D.P.R. n. 207 del 2010.

Art. 33 - Obblighi assicurativi a carico dell'impresa

1. Ai sensi dell'art. 103 del codice degli appalti pubblici e dei contratti di concessione (decreto legislativo 18 aprile 2016, n. 50), l'Appaltatore è obbligato, contestualmente alla sottoscrizione del contratto, a produrre una polizza assicurativa che tenga indenne la Stazione appaltante da tutti i rischi di esecuzione e che preveda anche una garanzia di responsabilità civile per danni causati a terzi nell'esecuzione dei lavori. La polizza assicurativa è prestata da un'impresa di assicurazione autorizzata alla copertura dei rischi ai quali si riferisce l'obbligo di assicurazione.
2. La copertura delle predette garanzie assicurative decorre dalla data di consegna dei lavori e cessa alle ore 24 del giorno di emissione del certificato di collaudo provvisorio o del certificato di regolare esecuzione e comunque decorsi 12 (dodici) mesi dalla data di ultimazione dei lavori risultante dal relativo certificato; in caso di emissione di collaudo provvisorio o di certificato di regolare esecuzione per parti determinate dell'opera, la garanzia cessa per quelle parti e resta efficace per le parti non ancora collaudate; a tal fine l'utilizzo da parte della Stazione appaltante secondo la destinazione equivale, ai soli effetti della copertura assicurativa, ad emissione del certificato di collaudo provvisorio. Il premio è stabilito in misura unica e indivisibile per le coperture di cui ai commi 3 e 4. Le garanzie assicurative sono efficaci anche in caso di omesso o ritardato pagamento delle somme dovute a titolo di premio da parte dell'esecutore fino ai successivi due mesi e devono essere prestate in conformità allo schema-tipo 2.3 allegato al d.m. attività produttive 12 marzo 2004, n. 123.
3. La garanzia assicurativa contro tutti i rischi di esecuzione da qualsiasi causa determinati deve coprire tutti i danni subiti dalla Stazione appaltante a causa del danneggiamento o della distruzione totale o parziale di impianti e opere, anche preesistenti, salvo quelli derivanti da errori di progettazione, insufficiente progettazione, azioni di terzi o cause di forza maggiore; tale polizza deve essere stipulata nella forma «Contractors All Risks» (C.A.R.) e deve:
 - a) prevedere una somma assicurata non inferiore a:

	Euro	2.500.000,00
di cui:		
partita 1) per le opere oggetto del contratto:	Euro	2.000.000,00
partita 2) per le opere preesistenti:	Euro	500.000,00
 - b) essere integrata in relazione alle somme assicurate in caso di approvazione di lavori aggiuntivi affidati a qualsiasi titolo all'Appaltatore.
4. La garanzia assicurativa di responsabilità civile per danni causati a terzi (R.C.T.) deve essere stipulata per una somma assicurata (massimale/sinistro) non inferiore ad Euro 2.500.000,00.
5. Qualora il contratto di assicurazione preveda importi o percentuali di scoperto o di franchigia, queste condizioni:
 - a) in relazione all'assicurazione contro tutti i rischi di esecuzione di cui al comma 3, tali franchigie o scoperti non sono opponibili alla Stazione appaltante;
 - b) in relazione all'assicurazione di responsabilità civile di cui al comma 4, tali franchigie o scoperti non sono opponibili alla Stazione appaltante.
6. Le garanzie di cui ai commi 3 e 4, prestate dall'Appaltatore coprono senza alcuna riserva anche i danni causati dalle imprese subappaltatrici e subfornitrici. Qualora l'Appaltatore sia un raggruppamento temporaneo di concorrenti, giusto il regime delle responsabilità disciplinato dall'art. 48, comma 5, del codice degli appalti pubblici e dei contratti di concessione (decreto legislativo 18 aprile 2016, n. 50), le stesse garanzie assicurative prestate dalla mandataria capogruppo coprono senza alcuna riserva anche i danni causati dalle imprese mandanti.
7. Ai sensi dell'ex art. 125, comma 3, secondo periodo, del Regolamento di attuazione (D.P.R. 207/2010) le garanzie di cui al comma 3, limitatamente alla lettera a), partita 1), e al comma 4, sono estese fino a 24 mesi dopo la data dell'emissione del certificato di collaudo provvisorio o del certificato di regolare esecuzione; a tale scopo:
 - a) l'estensione deve risultare dalla polizza assicurativa in conformità alla scheda tecnica 2.3 allegata al d.m. 12 marzo 2004, n. 123;
 - b) l'assicurazione copre i danni dovuti a causa risalente al periodo di esecuzione o dovuti a fatto dell'Appaltatore nelle operazioni di manutenzione previste tra gli obblighi del contratto d'appalto;
 - c) restano ferme le condizioni di cui ai commi 5 e 6.

CAPO 7 - DISPOSIZIONI PER L'ESECUZIONE

Art. 34 - Variazione dei lavori

1. *La Stazione appaltante si riserva la facoltà di introdurre nelle opere oggetto dell'appalto quelle varianti che a suo insindacabile giudizio ritenga opportune, senza che per questo l'impresa appaltatrice possa pretendere compensi all'infuori del pagamento a conguaglio dei lavori eseguiti in più o in meno con l'osservanza delle prescrizioni ed entro i limiti stabiliti dagli articoli 10 e 11 del capitolato generale d'appalto, dagli articoli 43, comma 8, del D.P.R. 207/2010 e dall'art. 106 del codice degli appalti pubblici e dei contratti di concessione (decreto legislativo 18 aprile 2016, n. 50).*
2. Non sono riconosciute varianti al progetto esecutivo, prestazioni e forniture extra contrattuali di qualsiasi genere, eseguite senza preventivo ordine scritto della direzione lavori, recante anche gli estremi dell'approvazione da parte della Stazione appaltante, ove questa sia prescritta dalla legge o dal regolamento.
3. Qualunque reclamo o riserva che l'Appaltatore si credesse in diritto di opporre, deve essere presentato per iscritto alla direzione lavori prima dell'esecuzione dell'opera oggetto della contestazione. Non sono prese in considerazione domande di maggiori compensi su quanto stabilito in contratto, per qualsiasi natura o ragione, qualora non vi sia accordo preventivo scritto prima dell'inizio dell'opera oggetto di tali richieste.
4. Non sono considerati varianti ai sensi del comma 1 gli interventi disposti dal direttore dei lavori per risolvere aspetti di dettaglio, che siano contenuti entro un importo non superiore al 5% per cento delle categorie omogenee di lavori dell'appalto, come individuate nella tabella «B» contenuta nell'art. 5, e che non comportino un aumento dell'importo del contratto stipulato.
5. Sono ammesse, nell'esclusivo interesse della Stazione appaltante, le varianti, in aumento o in diminuzione, finalizzate al miglioramento dell'opera e alla sua funzionalità, sempre che non comportino modifiche sostanziali e siano motivate da obiettive esigenze derivanti da circostanze sopravvenute e imprevedibili al momento della stipula del contratto. L'importo in aumento relativo a tali varianti non può superare il 5 per cento dell'importo originario del contratto e deve trovare copertura nella somma stanziata per l'esecuzione dell'opera.
6. Salvo i casi di cui ai commi 4 e 5, è sottoscritto un atto di sottomissione quale appendice contrattuale, che deve indicare le modalità di contrattazione e contabilizzazione delle lavorazioni in variante.

Art. 35 – Varianti per errori od omissioni progettuali

1. Qualora, per il manifestarsi di errori od omissioni imputabili alle carenze del progetto esecutivo, si rendessero necessarie varianti che possono pregiudicare, in tutto o in parte, la realizzazione dell'opera oppure la sua utilizzazione, e che sotto il profilo economico eccedano il quinto dell'importo originario del contratto, la Stazione appaltante procede alla risoluzione del contratto con indizione di una nuova gara alla quale è invitato l'Appaltatore originario.
2. In tal caso la risoluzione del contratto comporta il pagamento dei lavori eseguiti, dei materiali utili e del 10 per cento dei lavori non eseguiti, fino a quattro quinti dell'importo del contratto originario.
3. Nei casi di cui al presente art. i titolari dell'incarico di progettazione sono responsabili dei danni subiti dalla Stazione appaltante; ai fini del presente art. si considerano errore od omissione di progettazione l'inadeguata valutazione dello stato di fatto, la mancata od erronea identificazione della normativa tecnica vincolante per la progettazione, il mancato rispetto dei requisiti funzionali ed economici prestabiliti e risultanti da prova scritta, la violazione delle norme di diligenza nella predisposizione degli elaborati progettuali.

Art.36 - Variazioni o addizioni al progetto e al corrispettivo

1. E' ammessa, su richiesta della Stazione Appaltante e secondo quanto riportato nel CSA, l'esecuzione di nuovi lavori / ulteriori opere consistenti nella ripetizione di lavori analoghi già previsti in contratto purché conformi al progetto a base di gara, secondo le particolari disposizioni di cui all'art. 63, comma 5 del Codice. Detti "lavori complementari" sono affidati alle stesse condizioni di contratto, nel limite del 50 per cento del valore del contratto iniziale e comunque entro tre anni dalla stipula del contratto originario.
2. E' altresì ammessa, su richiesta della Stazione Appaltante e secondo quanto riportato nel CSA, l'esecuzione di ulteriori opere / nuovi lavori supplementari che si rendano necessari in corso d'opera, ancorché non inclusi nell'appalto

iniziale, secondo le particolari disposizioni di cui all'art. 106, comma 1 let. b) del Codice. Detti "lavori supplementari" sono affidati alle stesse condizioni di contratto, nel limite del 50 per cento del valore del contratto iniziale, dandone specifica comunicazione all'ANAC entro 30 giorni dal perfezionamento dell'atto aggiuntivo ai sensi dell'art.106, comma 8 del Codice.

3. L'esecutore può avanzare proposte di variazioni migliorative che comportino una diminuzione dell'importo originario dei lavori e dirette a migliorare gli aspetti funzionali, elementi tecnologici o singole componenti del progetto, che non comportino riduzione delle prestazioni qualitative e quantitative stabilite nel progetto stesso e che mantengano inalterate il tempo di esecuzione dei lavori e le condizioni di sicurezza dei lavoratori. In tal caso, il Direttore dei Lavori, ricevuta la proposta dell'esecutore redatta in forma di perizia tecnica corredata anche degli elementi di valutazione economica, entro dieci giorni la trasmette al Responsabile del Procedimento, unitamente al proprio parere. Il Responsabile del Procedimento entro i successivi trenta giorni, sentito il progettista, comunica all'esecutore le proprie motivate determinazioni ed in caso positivo procede alla stipula di apposito atto aggiuntivo. Le economie risultanti dalla proposta migliorativa, in tal modo approvata, sono ripartite in parti uguali tra la Stazione Appaltante e l'Esecutore.

4. La perizia delle opere suppletive e/o di variante sarà redatta a misura con l'utilizzo dei prezzi unitari e la contabilizzazione delle suddette opere avverrà a misura (ovvero: a corpo) con le modalità previste dal presente atto. Ai fini della relativa approvazione, il progetto di variante sarà verificato e validato secondo le disposizioni vigenti in materia.

Art. 37 - Prezzi applicabili ai nuovi lavori e nuovi prezzi

- 1. Le eventuali variazioni sono valutate mediante l'applicazione dei prezzi di cui all'elenco prezzi contrattuale come determinati ai sensi dell'art. 3, commi 3 e 4.*
- 2. Qualora tra i prezzi di cui all'elenco prezzi contrattuale come determinati ai sensi dell'art. 3, commi 3 e 4, non siano previsti prezzi per i lavori in variante, si procede alla formazione di nuovi prezzi, mediante apposito verbale di concordamento, con i criteri di cui all'ex art. 163 del Regolamento di attuazione (D.P.R. 207/2010).*
- 3. Se l'Appaltatore non accetta i nuovi prezzi così determinati e approvati, la stazione appaltante può ingiungergli l'esecuzione delle lavorazioni o la somministrazione dei materiali sulla base di detti prezzi, comunque ammessi nella contabilità; ove l'Appaltatore non iscriva riserva negli atti contabili nei modi previsti, i prezzi s'intendono definitivamente accettati.*

CAPO 8 - DISPOSIZIONI IN MATERIA DI SICUREZZA

Art. 38 - Norme di sicurezza generali

- 1. I lavori appaltati devono svolgersi nel pieno rispetto di tutte le norme vigenti in materia di prevenzione degli infortuni e igiene del lavoro e in ogni caso in condizione di permanente sicurezza e igiene.*
- 2. L'Appaltatore è altresì obbligato ad osservare scrupolosamente le disposizioni del vigente Regolamento Locale di Igiene, per quanto attiene la gestione del cantiere.*
- 3. L'Appaltatore predispone, per tempo e secondo quanto previsto dalle vigenti disposizioni, gli appositi piani per la riduzione del rumore, in relazione al personale e alle attrezzature utilizzate.*
- 4. L'Appaltatore non può iniziare o continuare i lavori qualora sia in difetto nell'applicazione di quanto stabilito nel presente articolo.*

Art. 39 - Sicurezza sul luogo di lavoro

- 1. L'Appaltatore è obbligato a fornire alla Stazione appaltante, entro 30 giorni dall'aggiudicazione, l'indicazione dei*

contratti collettivi applicati ai lavoratori dipendenti e una certificazione di regolarità contributiva (DURC); in ogni caso tale certificazione va acquisita dalla stazione appaltante prima della firma del contratto di appalto.

2. *L'Appaltatore è obbligato ad osservare le misure generali di tutela di cui all'art. 15 del decreto legislativo n. 81 del 2008, nonché le disposizioni dello stesso decreto applicabili alle lavorazioni previste nel cantiere.*

Art. 40 – Piano di sicurezza e di coordinamento

1. E' fatto obbligo all'Appaltatore di predisporre, entro trenta giorni dall'aggiudicazione e comunque prima dell'inizio dei lavori, il piano sostitutivo delle misure per la sicurezza fisica dei lavoratori di cui all'art. 17 comma 1 lett. a) del D.Lgs. n. 81 del 2008. Tale piano è messo a disposizione delle autorità competenti preposte alle verifiche ispettive di controllo dei cantieri.
2. L'Appaltatore è obbligato ad osservare scrupolosamente e senza riserve o eccezioni il piano di sicurezza e di coordinamento predisposto dal coordinatore per la sicurezza ai sensi dell'art. 100 del D.Lgs. n. 81 del 2008, qualora prima della stipulazione del contratto (a seguito di aggiudicazione ad una associazione temporanea di imprese) oppure nel corso dei lavori (a seguito di autorizzazione al subappalto) si verifichi la presenza di pluralità di imprese per cui si renda obbligatoria la redazione del piano di sicurezza e coordinamento a cura della Stazione appaltante.

Art. 41 – Modifiche e integrazioni al piano di sicurezza e di coordinamento

1. *L'Appaltatore può presentare al coordinatore per la sicurezza in fase di esecuzione una o più proposte motivate di modificazione o di integrazione al piano di sicurezza di coordinamento, nei seguenti casi:*

- a) per adeguarne i contenuti alle proprie tecnologie oppure quando ritenga di poter meglio garantire la sicurezza nel cantiere sulla base della propria esperienza, anche in seguito alla consultazione obbligatoria e preventiva dei rappresentanti per la sicurezza dei propri lavoratori o a rilievi da parte degli organi di vigilanza;
- b) per garantire il rispetto delle norme per la prevenzione degli infortuni e la tutela della salute dei lavoratori eventualmente disattese nel piano di sicurezza, anche in seguito a rilievi o prescrizioni degli organi di vigilanza.

2. *L'Appaltatore ha il diritto che il coordinatore per la sicurezza in fase di esecuzione si pronunci tempestivamente, con atto motivato da annotare sulla documentazione di cantiere, sull'accoglimento o il rigetto delle proposte presentate; le decisioni del coordinatore sono vincolanti per l'Appaltatore.*

3. *Qualora entro il termine di tre giorni lavorativi dalla presentazione delle proposte dell'Appaltatore, prorogabile una sola volta di altri tre giorni lavorativi, il coordinatore per la sicurezza non si pronunci:*

- a) nei casi di cui al comma 1, lettera a), le proposte si intendono accolte;
- b) nei casi di cui al comma 1, lettera b), le proposte si intendono rigettate.

4. Nei casi di cui al comma 1, lettera a), l'eventuale accoglimento delle modificazioni e integrazioni non può in alcun modo giustificare variazioni o adeguamenti dei prezzi pattuiti, né maggiorazioni di alcun genere del corrispettivo.
5. Nei casi di cui al comma 1, lettera b), qualora l'eventuale accoglimento delle modificazioni e integrazioni comporti maggiori oneri a carico dell'impresa, e tale circostanza sia debitamente provata e documentata, trova applicazione la disciplina delle varianti.

Art. 42 – Piano operativo di sicurezza

1. L'Appaltatore, entro 30 giorni dall'aggiudicazione e comunque prima dell'inizio dei lavori, deve predisporre e consegnare al direttore dei lavori o, se nominato, al coordinatore per la sicurezza nella fase di esecuzione, un piano operativo di sicurezza per quanto attiene alle proprie scelte autonome e relative responsabilità nell'organizzazione del cantiere e nell'esecuzione dei lavori. Il piano operativo di sicurezza, redatto ai sensi dell'art. 17 comma 1 lett. a) del D.Lgs. n. 81 del 2008, comprende il documento di valutazione dei rischi e gli adempimenti di cui all'art. 28 del D.Lgs. n.81 del 2008. Inoltre l'Appaltatore è tenuto ad acquisire i piani operativi di sicurezza redatti dalle imprese subappaltatrici, nonché a curare il coordinamento di tutte le imprese operanti nel cantiere, al fine di rendere gli specifici piani operativi di sicurezza compatibili tra loro e coerenti con il piano presentato dall'Appaltatore.

2. Il piano operativo di sicurezza costituisce piano complementare di dettaglio del piano di sicurezza sostitutivo e deve essere aggiornato qualora sia successivamente redatto il piano di sicurezza e di coordinamento predisposto dal coordinatore per la sicurezza ai sensi dell'art. 100 del D.Lgs. n.81 del 2008.
3. *L'Appaltatore può, nel corso dei lavori, apportare motivatamente modifiche e integrazioni al piano di sicurezza sostitutivo delle misure per la sicurezza fisica dei lavoratori di cui all'articolo 100 del D.Lgs. n. 81 del 2008, purché si tratti di renderlo coerente a nuove situazioni oggettive oppure di concreti e dimostrati miglioramenti alle misure di sicurezza. Alle citate modifiche e integrazioni si applica la medesima disciplina dell'articolo 42.*

Art. 43 – Osservanza e attuazione dei piani di sicurezza

1. L'Appaltatore è obbligato ad osservare le misure generali di tutela di cui all'art. 15 del D.Lgs. n. 81 del 2008.
2. *I piani di sicurezza devono essere redatti in conformità alle direttive 89/391/CEE del Consiglio, del 12 giugno 1989, 92/57/CEE del Consiglio, del 24 giugno 1992, alla relativa normativa nazionale di recepimento, al D.Lg. n. 81 del 2008.*
3. L'impresa esecutrice è obbligata a comunicare tempestivamente prima dell'inizio dei lavori e quindi periodicamente, a richiesta della Stazione appaltante o del coordinatore, l'iscrizione alla camera di commercio, industria, artigianato e agricoltura, l'indicazione dei contratti collettivi applicati ai lavoratori dipendenti ed a presentare idonea certificazione circa l'assolvimento degli obblighi assicurativi e previdenziali. L'aggiudicatario è tenuto a curare il coordinamento di tutte le imprese operanti nel cantiere, al fine di rendere gli specifici piani redatti dalle imprese subappaltatrici compatibili tra loro e coerenti con il piano presentato dall'Appaltatore. In caso di associazione temporanea o di consorzio di imprese detto obbligo incombe all'impresa mandataria capogruppo. Il direttore tecnico di cantiere è responsabile del rispetto del piano da parte di tutte le imprese impegnate nell'esecuzione dei lavori.
4. Il piano di sicurezza e di coordinamento, o il piano di sicurezza sostitutivo, nei casi previsti, ed il piano operativo di sicurezza formano parte integrante del contratto di appalto. Le gravi o ripetute violazioni dei piani stessi da parte dell'Appaltatore, comunque accertate, previa formale costituzione in mora dell'interessato, costituiscono causa di risoluzione del contratto.

CAPO 9 - CONTROVERSIE, MANODOPERA, ESECUZIONE D'UFFICIO

Art. 44 - Accordo bonario e transazione

1. Ai sensi dell'art. 205, commi 1 e 2, del codice degli appalti pubblici e dei contratti di concessione (decreto legislativo 18 aprile 2016, n. 50), qualora, a seguito dell'iscrizione di riserve sui documenti contabili, l'importo economico dei lavori comporti variazioni rispetto all'importo contrattuale in misura superiore al 10% (dieci per cento) di quest'ultimo, il R.U.P. deve valutare immediatamente l'ammissibilità e la non manifesta infondatezza delle riserve ai fini dell'effettivo raggiungimento della predetta misura.
2. Il R.U.P. può nominare una commissione, ai sensi dell'art. 205 del codice degli appalti pubblici e dei contratti di concessione (decreto legislativo 18 aprile 2016, n. 50), e immediatamente acquisisce o fa acquisire alla commissione, ove costituita, la relazione riservata del direttore dei lavori e, ove nominato, del collaudatore, e, qualora non ritenga palesemente inammissibili e non manifestamente infondate le riserve, formula una proposta motivata di accordo bonario.
3. La proposta motivata di accordo bonario è formulata e trasmessa contemporaneamente all'Appaltatore e alla Stazione appaltante entro 90 giorni dall'apposizione dell'ultima delle riserve. L'Appaltatore e la Stazione appaltante devono pronunciarsi entro 30 giorni dal ricevimento della proposta; la pronuncia della Stazione appaltante deve avvenire con provvedimento motivato; la mancata pronuncia nel termine previsto costituisce rigetto della proposta.
4. La procedura può essere reiterata nel corso dei lavori una sola volta. La medesima procedura si applica, a prescindere dall'importo, per le riserve non risolte al momento dell'emissione del certificato di collaudo o del certificato di regolare esecuzione.
5. Sulle somme riconosciute in sede amministrativa o contenziosa, gli interessi al tasso legale cominciano a decorrere 60 giorni dopo la data di sottoscrizione dell'accordo bonario, successivamente approvato dalla Stazione appaltante,

oppure dall'emissione del provvedimento esecutivo con il quale sono state risolte le controversie.

6. Ai sensi dell'art. 208 del codice dei degli appalti pubblici e dei contratti di concessione (decreto legislativo 18 aprile 2016, n. 50), anche al di fuori dei casi in cui è previsto il ricorso all'accordo bonario ai sensi dei commi precedenti, le controversie relative a diritti soggettivi derivanti dall'esecuzione del contratto possono sempre essere risolte mediante atto di transazione, in forma scritta, nel rispetto del codice civile; qualora l'importo differenziale della transazione ecceda la somma di 100.000 euro, è necessario il parere dell'avvocatura che difende la stazione appaltante o, in mancanza, del funzionario più elevato in grado, competente per il contenzioso. Il dirigente competente, sentito il R.U.P., esamina la proposta di transazione formulata dal soggetto aggiudicatario, ovvero può formulare una proposta di transazione al soggetto aggiudicatario, previa audizione del medesimo.
7. La procedura di cui al comma 6 può essere esperita anche per le controversie circa l'interpretazione del contratto o degli atti che ne fanno parte o da questo richiamati, anche quando tali interpretazioni non diano luogo direttamente a diverse valutazioni economiche.
8. Nelle more della risoluzione delle controversie l'Appaltatore non può comunque rallentare o sospendere i lavori, né rifiutarsi di eseguire gli ordini impartiti dalla Stazione appaltante.

Art. 45 - Definizione delle controversie

1. Ove non si proceda all'accordo bonario ai sensi dell'art. 49 e l'Appaltatore confermi le riserve, trova applicazione il comma 2.
2. La definizione di tutte le controversie derivanti dall'esecuzione del contratto è devoluta all'autorità giudiziaria competente presso il Foro di Napoli ed è esclusa la competenza arbitrale.
3. L'organo che decide sulla controversia decide anche in ordine all'entità delle spese di giudizio e alla loro imputazione alle parti, in relazione agli importi accertati, al numero e alla complessità delle questioni.

Art. 46 - Contratti collettivi e disposizioni sulla manodopera

1. L'Appaltatore è tenuto all'esatta osservanza di tutte le leggi, regolamenti e norme vigenti in materia, nonché eventualmente entrate in vigore nel corso dei lavori, e in particolare:

- a) nell'esecuzione dei lavori che formano oggetto del presente appalto, l'Appaltatore si obbliga ad applicare integralmente il contratto nazionale di lavoro per gli operai dipendenti dalle aziende industriali edili e affini e gli accordi locali e aziendali integrativi dello stesso, in vigore per il tempo e nella località in cui si svolgono i lavori;
 - b) i suddetti obblighi vincolano l'Appaltatore anche qualora non sia aderente alle associazioni stipulanti o receda da esse e indipendentemente dalla natura industriale o artigiana, dalla struttura o dalle dimensioni dell'impresa stessa e da ogni altra sua qualificazione giuridica, economica o sindacale;
 - c) è responsabile in rapporto alla Stazione appaltante dell'osservanza delle norme anzidette da parte degli eventuali subappaltatori nei confronti dei rispettivi dipendenti, anche nei casi in cui il contratto collettivo non disciplini l'ipotesi del subappalto; il fatto che il subappalto non sia stato autorizzato non esime l'Appaltatore dalla responsabilità, e ciò senza pregiudizio degli altri diritti della Stazione appaltante;
 - d) è obbligato al regolare assolvimento degli obblighi contributivi in materia previdenziale, assistenziale, antinfortunistica e in ogni altro ambito tutelato dalle leggi speciali.
2. In caso di inottemperanza, accertata dalla Stazione appaltante o a essa segnalata da un ente preposto, la Stazione appaltante medesima comunica all'Appaltatore l'inadempienza accertata e procede a una detrazione del 20 per cento sui pagamenti in acconto, se i lavori sono in corso di esecuzione, oppure alla sospensione del pagamento del saldo, se i lavori sono ultimati, destinando le somme così accantonate a garanzia dell'adempimento degli obblighi di cui sopra; il pagamento all'impresa appaltatrice delle somme accantonate non è effettuato sino a quando non sia stato accertato che gli obblighi predetti sono stati integralmente adempiuti.
 3. Ai sensi dell'art. 13 del capitolato generale d'appalto, in caso di ritardo nel pagamento delle retribuzioni dovute al personale dipendente, qualora l'Appaltatore invitato a provvedervi, entro quindici giorni non vi provveda o non contesti formalmente e motivatamente la legittimità della richiesta, la Stazione appaltante può pagare direttamente ai lavoratori le retribuzioni arretrate, anche in corso d'opera, detraendo il relativo importo dalle somme dovute all'Appaltatore in esecuzione del contratto.
 4. Ad aggiudicazione avvenuta, e ad avvio dei lavori saranno comunicate agli Enti Previdenziali ed Assistenziali (INPS, INAIL, Cassa Edile) i dati identificativi dell'appalto, dell'impresa esecutrice, della categoria dei lavori per i quali, eventualmente, sia stato chiesto il subappalto, e la incidenza presunta della mano d'opera, con riferimento

all'ammontare netto complessivo del contratto.

5. Copia dei verbali di consegna, ultimazione ed eventuali sospensioni e riprese delle opere saranno trasmessi a cura della stazione appaltante agli enti previdenziali ed assistenziali.
6. L'Impresa appaltatrice e, per suo tramite, le eventuali Imprese subappaltatrici, dovranno presentare alla Stazione appaltante prima della sottoscrizione del contratto e prima dell'emissione di ogni singolo stato avanzamento lavori, apposita certificazione di regolarità contributiva ai sensi dell'art. 2 della legge 266/2002, fermo restando che durante il corso dei lavori potrà essere richiesta dalla D.L. copia dei versamenti contributivi, previdenziali e/o assistenziali dovuti dall'impresa o dagli eventuali subappaltatori in forza di norme e contratti di lavoro.
7. In ogni momento il Direttore dei Lavori e, per suo tramite, il R.U.P., possono richiedere all'Appaltatore e ai subappaltatori copia del libro matricola, possono altresì richiedere i documenti di riconoscimento al personale presente in cantiere e verificarne la effettiva iscrizione nei libri matricola dell'Appaltatore e del subappaltatore autorizzato.
8. Ai sensi dell'articolo 36-bis, commi 3, 4 e 5, del decreto-legge 4 luglio 2006, n. 223, l'Appaltatore è obbligato a fornire a ciascun soggetto occupato una apposita tessera di riconoscimento, non deteriorabile e da esporre in forma visibile, corredata di fotografia, contenente le generalità del lavoratore e l'indicazione del datore di lavoro. L'Appaltatore risponde dello stesso obbligo anche per il personale dei subappaltatori autorizzati. I lavoratori sono tenuti ad esporre detta tessera di riconoscimento. Agli stessi obblighi devono ottemperare anche i lavoratori autonomi che esercitano direttamente la propria attività nei cantieri e il personale presente occasionalmente in cantiere che non sia dipendente dell'Appaltatore o degli eventuali subappaltatori (soci, artigiani di ditte individuali senza dipendenti, professionisti, fornitori esterni e simili); tutti i predetti soggetti devono provvedere in proprio.
9. Qualora l'Appaltatore abbia meno di dieci dipendenti, in sostituzione degli obblighi di cui al comma 8, deve annotare su apposito registro di cantiere da tenersi sul luogo di lavoro in posizione protetta e accessibile, gli estremi del personale giornalmente impiegato nei lavori. I lavoratori autonomi e il personale presente occasionalmente in cantiere che non sia dipendente dell'Appaltatore o degli eventuali subappaltatori, deve provvedere all'annotazione di propria iniziativa.
10. La violazione degli obblighi di cui ai commi 8 e 9 comporta l'applicazione, in capo al datore di lavoro, della sanzione amministrativa da euro 100 ad euro 500 per ciascun lavoratore. Il lavoratore munito della tessera di riconoscimento di cui al comma 3 che non provvede ad esporla è punito con la sanzione amministrativa da euro 50 a euro 300. Nei confronti delle predette sanzioni non è ammessa la procedura di diffida di cui all'articolo 13 del decreto legislativo 23 aprile 2004, n. 124.

Art. 47 - Risoluzione del contratto - Esecuzione d'ufficio dei lavori

1. La Stazione appaltante ha facoltà di risolvere il contratto mediante semplice lettera raccomandata con messa in mora di 15 giorni, senza necessità di ulteriori adempimenti, nei seguenti casi:
 - a) frode nell'esecuzione dei lavori o reati accertati ai sensi dell'art. 108 del Codice degli appalti pubblici e dei contratti di concessione, approvato con D.Lgs. 50/2016;
 - b) inadempimento alle disposizioni del direttore dei lavori riguardo ai tempi di esecuzione o quando risulti accertato il mancato rispetto delle ingiunzioni o diffide fattegli, nei termini imposti dagli stessi provvedimenti;
 - c) manifesta incapacità o inidoneità, anche solo legale, nell'esecuzione dei lavori;
 - d) inadempienza accertata alle norme di legge sulla prevenzione degli infortuni, la sicurezza sul lavoro e le assicurazioni obbligatorie del personale;
 - e) sospensione dei lavori o mancata ripresa degli stessi da parte dell'Appaltatore senza giustificato motivo;
 - f) rallentamento dei lavori, senza giustificato motivo, in misura tale da pregiudicare la realizzazione dei lavori nei termini previsti dal contratto;
 - g) subappalto abusivo, associazione in partecipazione, cessione anche parziale del contratto o violazione di norme sostanziali regolanti il subappalto;
 - h) non rispondenza dei beni forniti alle specifiche di contratto e allo scopo dell'opera;
 - i) nel caso di mancato rispetto della normativa sulla sicurezza e la salute dei lavoratori di cui al D.Lgs. n.81/2008 o ai piani di sicurezza di cui agli articoli 42 e seguenti del presente capitolato, integranti il contratto, e delle ingiunzioni fattegli al riguardo dal direttore dei lavori, dal R.U.P. o dal coordinatore per la sicurezza.
2. Il contratto è altresì risolto in caso di perdita da parte dell'Appaltatore, dei requisiti per l'esecuzione dei lavori, quali il fallimento o la irrogazione di misure sanzionatorie o cautelari che inibiscono la capacità di contrattare con la pubblica amministrazione.
3. Nei casi di rescissione del contratto o di esecuzione di ufficio, la comunicazione della decisione assunta dalla

Stazione appaltante è fatta all'Appaltatore nella forma dell'ordine di servizio o della raccomandata con avviso di ricevimento, con la contestuale indicazione della data alla quale avrà luogo l'accertamento dello stato di consistenza dei lavori.

4. In relazione a quanto sopra, alla data comunicata dalla Stazione appaltante si fa luogo, in contraddittorio fra il direttore dei lavori e l'Appaltatore o suo rappresentante oppure, in mancanza di questi, alla presenza di due testimoni, alla redazione dello stato di consistenza dei lavori, all'inventario dei materiali, delle attrezzature dei e mezzi d'opera esistenti in cantiere, nonché, nel caso di esecuzione d'ufficio, all'accertamento di quali di tali materiali, attrezzature e mezzi d'opera debbano essere mantenuti a disposizione della Stazione appaltante per l'eventuale riutilizzo e alla determinazione del relativo costo.
5. Nei casi di rescissione del contratto e di esecuzione d'ufficio, come pure in caso di fallimento dell'Appaltatore, i rapporti economici con questo o con il curatore sono definiti, con salvezza di ogni diritto e ulteriore azione della Stazione appaltante, nel seguente modo:
 - a) ponendo a base d'asta del nuovo appalto l'importo lordo dei lavori di completamento da eseguire d'ufficio in danno, risultante dalla differenza tra l'ammontare complessivo lordo dei lavori posti a base d'asta nell'appalto originario, eventualmente incrementato per perizie in corso d'opera oggetto di regolare atto di sottomissione o comunque approvate o accettate dalle parti, e l'ammontare lordo dei lavori eseguiti dall'Appaltatore inadempiente medesimo;
 - b) ponendo a carico dell'Appaltatore inadempiente:
 - 1) l'eventuale maggiore costo derivante dalla differenza tra importo netto di aggiudicazione del nuovo appalto per il completamento dei lavori e l'importo netto degli stessi risultante dall'aggiudicazione effettuata in origine all'Appaltatore inadempiente;
 - 2) l'eventuale maggiore costo derivato dalla ripetizione della gara di appalto eventualmente andata deserta, necessariamente effettuata con importo a base d'asta opportunamente maggiorato;
 - 3) l'eventuale maggiore onere per la Stazione appaltante per effetto della tardata ultimazione dei lavori, delle nuove spese di gara e di pubblicità, delle maggiori spese tecniche di direzione, assistenza, contabilità e collaudo dei lavori, dei maggiori interessi per il finanziamento dei lavori, di ogni eventuale maggiore e diverso danno documentato, conseguente alla mancata tempestiva utilizzazione delle opere alla data prevista dal contratto originario.
6. Il contratto è altresì risolto qualora, per il manifestarsi di errori o di omissioni del progetto esecutivo che pregiudicano, in tutto o in parte, la realizzazione dell'opera oppure la sua utilizzazione, come definiti dall'art. 106 del Codice degli appalti pubblici e dei contratti di concessione, approvato con D.Lgs. 50/2016, si rendano necessari lavori suppletivi che eccedano il quinto dell'importo originario del contratto. In tal caso, proceduto all'accertamento dello stato di consistenza ai sensi del comma 3, si procede alla liquidazione dei lavori eseguiti, dei materiali utili e del 10 per cento dei lavori non eseguiti, fino a quattro quinti dell'importo del contratto.

CAPO 10 - DISPOSIZIONI PER L'ULTIMAZIONE

Art. 48 - Ultimazione dei lavori e gratuita manutenzione

1. *Al termine dei lavori e in seguito a richiesta scritta dell'impresa appaltatrice il direttore dei lavori redige, entro 20 giorni dalla richiesta, il certificato di ultimazione; entro trenta giorni dalla data del certificato di ultimazione dei lavori il direttore dei lavori procede all'accertamento sommario della regolarità delle opere eseguite.*
2. In sede di accertamento sommario, senza pregiudizio di successivi accertamenti, sono rilevati e verbalizzati eventuali vizi e difformità di costruzione che l'impresa appaltatrice è tenuta a eliminare a sue spese nel termine fissato e con le modalità prescritte dal direttore dei lavori, fatto salvo il risarcimento del danno dell'ente appaltante. In caso di ritardo nel ripristino, si applica la penale per i ritardi prevista dall'apposito art. del presente capitolato, proporzionale all'importo della parte di lavori che direttamente e indirettamente traggono pregiudizio dal mancato ripristino e comunque all'importo non inferiore a quello dei lavori di ripristino.
3. *L'ente appaltante si riserva di prendere in consegna parzialmente o totalmente le opere con apposito verbale immediatamente dopo l'accertamento sommario se questo ha avuto esito positivo, oppure nel termine assegnato dalla direzione lavori ai sensi dei commi precedenti.*
4. Dalla data del verbale di ultimazione dei lavori decorre il periodo di gratuita manutenzione; tale periodo cessa con l'approvazione finale del collaudo o del certificato di regolare esecuzione da parte dell'ente appaltante, da

effettuarsi entro i termini previsti dal presente capitolato.

5. Resta fissato che il conto finale verrà compilato entro 60 giorni dalla data dell'ultimazione dei lavori.

Art. 49 - Termini per il collaudo o per l'accertamento della regolare esecuzione

1. Il certificato di collaudo è emesso entro il termine perentorio di sei mesi dall'ultimazione dei lavori ed ha carattere provvisorio; esso assume carattere definitivo trascorsi due anni dalla data dell'emissione. Decorso tale termine, il collaudo si intende tacitamente approvato anche se l'atto formale di approvazione non sia intervenuto entro i successivi due mesi. Qualora il certificato di collaudo sia sostituito dal certificato di regolare esecuzione, questo deve essere emesso entro tre mesi dall'ultimazione dei lavori.

2. *Durante l'esecuzione dei lavori la Stazione appaltante può effettuare operazioni di collaudo o di verifica volte a controllare la piena rispondenza delle caratteristiche dei lavori in corso di realizzazione a quanto richiesto negli elaborati progettuali, nel presente capitolato o nel contratto.*

Art. 50 - Presa in consegna dei lavori ultimati

1. La Stazione appaltante si riserva di prendere in consegna parzialmente o totalmente le opere appaltate anche subito dopo l'ultimazione dei lavori, e quindi anche prima del termine finale di esecuzione dell'intero appalto.
2. Qualora la Stazione appaltante si avvalga di tale facoltà, che viene comunicata all'Appaltatore per iscritto, lo stesso Appaltatore non può opporvisi per alcun motivo, né può reclamare compensi di sorta.
3. Egli può però richiedere che sia redatto apposito verbale circa lo stato delle opere, onde essere garantito dai possibili danni che potrebbero essere arrecati alle opere stesse.
4. Nel caso di esercizio da parte della Stazione Appaltante della facoltà di ricorrere a consegne anticipate, parziali o totali, delle opere ultimate, come previste nel primo comma del presente articolo, il collaudatore in c.o., ai sensi e con le modalità indicate nell'art. 230 del DPR 207/2010, e previa verifica, eseguita dalla D.L., di compiutezza delle opere eseguite, provvederà a redigere, senza pregiudizio di successivi accertamenti fino al collaudo finale, uno o più verbali di accertamento finalizzati alla/e consegna/e anticipata/e.
5. La presa di possesso da parte della Stazione appaltante avviene nel termine perentorio fissato dalla stessa per mezzo del direttore dei lavori o per mezzo del R.U.P., in presenza dell'Appaltatore o di due testimoni in caso di sua assenza.
6. Qualora la Stazione appaltante non si trovi nella condizione di prendere in consegna le opere dopo l'ultimazione dei lavori, l'Appaltatore non può reclamare la consegna ed è altresì tenuto alla gratuita manutenzione fino ai termini previsti dal presente capitolato.

CAPO 11 - NORME FINALI

Art. 51 - Oneri e obblighi a carico dell'Appaltatore

1. Oltre agli oneri di cui al capitolato generale d'appalto, alla parte ancora in vigore del Regolamento di attuazione (D.P.R. 207/2010) e al presente capitolato, nonché a quanto previsto da tutti i piani per le misure di sicurezza fisica dei lavoratori, sono a carico dell'Appaltatore gli oneri e gli obblighi che seguono.
 - a) L'Appaltatore deve realizzare la fedele esecuzione del progetto e degli ordini impartiti per quanto di competenza, dal direttore dei lavori, in conformità alle pattuizioni contrattuali, in modo che le opere eseguite risultino a tutti gli effetti collaudabili, esattamente conformi al progetto e a perfetta regola d'arte, richiedendo al direttore dei lavori tempestive disposizioni scritte per i particolari che eventualmente non risultassero da disegni, dal capitolato o dalla descrizione delle opere. In ogni caso l'Appaltatore non deve dare corso all'esecuzione di aggiunte o varianti non ordinate per iscritto ai sensi dell'art. 1659 del codice civile, e risponde di tutte le responsabilità sulla non rispondenza degli elementi eseguiti rispetto a quelli progettati o previsti dal capitolato.
 - b) L'Appaltatore deve realizzare i movimenti di terra e ogni altro onere relativo alla formazione del cantiere attrezzato, in relazione alla entità dell'opera, con tutti i più moderni e perfezionati impianti per assicurare una perfetta e rapida esecuzione di tutte le opere prestabilite, ponteggi e palizzate, adeguatamente protetti, in adiacenza di proprietà pubbliche o private, la recinzione con solido steccato, nonché la pulizia, la manutenzione

del cantiere stesso, l'inghiaimento e la sistemazione delle sue strade, in modo da rendere sicuri il transito e la circolazione dei veicoli e delle persone addette ai lavori tutti, ivi comprese le eventuali opere scorporate o affidate a terzi dallo stesso ente appaltante.

- c) L'Appaltatore è tenuto alla custodia e la tutela del cantiere, di tutti i manufatti e dei materiali in esso esistenti, anche se di proprietà della Stazione appaltante e ciò anche durante periodi di sospensione dei lavori e fino alla presa in consegna dell'opera da parte della Stazione appaltante. Per la custodia dei cantieri installati per la realizzazione di opere pubbliche, l'Appaltatore dovrà servirsi di persone provviste della qualifica di guardia particolare giurata.
- d) L'Appaltatore deve assumere in proprio, tenendone indenne la Stazione appaltante, ogni responsabilità risarcitoria e le obbligazioni relative comunque connesse all'esecuzione delle prestazioni dell'impresa a termini di contratto.
- e) L'Appaltatore deve eseguire, presso gli Istituti autorizzati, tutte le prove che verranno ordinate dalla direzione lavori, sui materiali e manufatti impiegati o da impiegarsi nella costruzione, compresa la confezione dei campioni e l'esecuzione di prove di carico che siano ordinate dalla stessa direzione lavori su tutte le opere in calcestruzzo semplice o armato e qualsiasi altra struttura portante, nonché prove di tenuta per le tubazioni; in particolare è fatto obbligo di effettuare almeno un prelievo di calcestruzzo per ogni giorno di getto, che viene datato e conservato. Dei campioni potrà essere ordinata la conservazione nell'ufficio di direzione, o in locale adeguato, munendoli di suggelli a firma del Direttore dei lavori e dell'Appaltatore nei modi più adatti a garantirne l'autenticità.
- f) L'Appaltatore è tenuto al mantenimento, fino all'emissione del certificato di collaudo o del certificato di regolare esecuzione, della continuità degli scoli delle acque e del transito sugli spazi, pubblici e privati, adiacenti le opere da eseguire.
- g) L'Appaltatore è tenuto al ricevimento in cantiere, allo scarico e al trasporto nei luoghi di deposito, situati nell'interno del cantiere, od a piè d'opera, secondo le disposizioni della Direzione dei lavori, nonché alla buona conservazione ed alla perfetta custodia dei materiali e dei manufatti esclusi dal presente appalto e provvisti od eseguiti da altre Ditte per conto della Stazione appaltante. I danni che per cause dipendenti o per sua negligenza fossero apportati ai materiali e manufatti suddetti dovranno essere riparati a carico esclusivo dell'Appaltatore.
- h) L'Appaltatore è tenuto alla concessione, su richiesta della direzione lavori, a qualunque altra impresa alla quale siano affidati lavori non compresi nel presente appalto, l'uso parziale o totale dei ponteggi di servizio, delle impalcature, delle costruzioni provvisorie e degli apparecchi di sollevamento per tutto il tempo necessario all'esecuzione dei lavori che l'ente appaltante intenderà eseguire direttamente oppure a mezzo di altre ditte dalle quali, come dall'ente appaltante, l'impresa non potrà pretendere compensi di sorta, tranne che per l'impiego di personale addetto ad impianti di sollevamento; il tutto compatibilmente con le esigenze e le misure di sicurezza.
- i) L'Appaltatore è tenuto alla pulizia del cantiere e delle vie di transito e di accesso allo stesso, compreso lo sgombero dei materiali di rifiuto lasciati da altre ditte.
- j) L'Appaltatore è tenuto alle spese, i contributi, i diritti, i lavori, le forniture e le prestazioni occorrenti per gli allacciamenti provvisori dei servizi di acqua, energia elettrica, gas e fognatura, necessari per il funzionamento del cantiere e per l'esecuzione dei lavori, nonché le spese per le utenze e i consumi dipendenti dai predetti servizi; l'Appaltatore si obbliga a concedere, con il solo rimborso delle spese vive, l'uso dei predetti servizi alle altre ditte che eseguono forniture o lavori per conto della Stazione appaltante, sempre nel rispetto delle esigenze e delle misure di sicurezza.
- k) L'Appaltatore è tenuto all'esecuzione di un'opera campione o la fornitura di campioni delle singole categorie di lavoro ogni volta che questo sia previsto specificatamente dal capitolato speciale o sia richiesto dalla direzione dei lavori, per ottenere il relativo nullaosta alla realizzazione delle opere simili; ciò in particolare per quanto concerne la qualità e le finiture dei materiali lapidei.
- l) L'Appaltatore è tenuto alla fornitura e manutenzione dei cartelli di avviso, fanali di segnalazione notturna nei punti prescritti e quanto altro indicato dalle disposizioni vigenti a scopo di sicurezza, nonché l'illuminazione notturna del cantiere.
- m) L'Appaltatore è tenuto alla costruzione e la manutenzione entro il recinto del cantiere dei locali ad uso ufficio del personale di direzione lavori e assistenza, arredati, illuminati e provvisti di armadio chiuso a chiave, tavolo, sedie, macchina da calcolo e materiale di cancelleria.
- n) L'Appaltatore è tenuto alla predisposizione del personale e degli strumenti necessari per tracciamenti, rilievi, misurazioni, prove e controlli dei lavori tenendo a disposizione del direttore dei lavori i disegni e le tavole per gli opportuni raffronti e controlli, con divieto di darne visione a terzi e con formale impegno di astenersi dal

- riprodurre o contraffare i disegni e i modelli avuti in consegna.
- o) L'Appaltatore è tenuto alla consegna, prima della smobilitazione del cantiere, di un certo quantitativo di materiale usato, per le finalità di eventuali successivi ricambi omogenei, previsto dal presente capitolato o precisato da parte della direzione lavori con ordine di servizio, da liquidarsi in base al solo costo del materiale.
 - p) L'Appaltatore è tenuto all'ideale protezione dei materiali impiegati e messi in opera a prevenzione di danni di qualsiasi natura e causa, nonché la rimozione di dette protezioni a richiesta della direzione lavori; nel caso di sospensione dei lavori deve essere adottato ogni provvedimento necessario ad evitare deterioramenti di qualsiasi genere e per qualsiasi causa alle opere eseguite, restando a carico dell'Appaltatore l'obbligo di risarcimento degli eventuali danni conseguenti al mancato od insufficiente rispetto della presente norma.
 - q) L'Appaltatore è tenuto all'adozione, nel compimento di tutti i lavori, dei procedimenti e delle cautele necessarie a garantire l'incolumità degli operai, delle persone addette ai lavori stessi e dei terzi, nonché ad evitare danni ai beni pubblici e privati, osservando le disposizioni contenute nelle vigenti norme in materia di prevenzione infortuni; con ogni più ampia responsabilità, in caso di infortuni, a carico dell'Appaltatore, restandone sollevati la Stazione appaltante, nonché il personale preposto alla direzione e sorveglianza dei lavori.
 - r) L'Appaltatore è tenuto a richiedere, prima della realizzazione dei lavori, presso tutti i soggetti diversi dalla Stazione appaltante (Consorzi, enti pubblici, privati, Provincia, gestori di servizi a rete e altri eventuali soggetti coinvolti o competenti in relazione ai lavori in esecuzione) interessati direttamente o indirettamente ai lavori, tutti i permessi necessari e a seguire tutte le disposizioni emanate dai suddetti per quanto di competenza, in relazione all'esecuzione delle opere e alla conduzione del cantiere, con esclusione dei permessi e degli altri atti di assenso aventi natura definitiva e afferenti il lavoro pubblico in quanto tale.
 - s) L'Appaltatore è consapevole, trattandosi di lavori eseguiti in un contesto urbano, che opererà su aree distinte spazialmente e in tempi diversi, e comunque procederà a tratti parziali alla realizzazione dell'opera secondo le indicazioni del Programma Operativo e della direzione lavori; egli, pertanto, è tenuto a predisporre, con oneri a proprio carico, tutto quanto necessario per assicurare il transito sulle vie al contorno delle opere da eseguire (quali ad esempio segnali, cartelli, luci etc.), fermo restando che dovranno essere installati recinzioni, apprestamenti, anditi, passatoie, etc., ove necessari, atti a garantire la sicurezza pubblica e consentire l'accesso pedonale dei cittadini residenti e delle persone coinvolte nello svolgimento delle attività insediate; l'Appaltatore è tenuto, altresì, al montaggio, smontaggio spostamento e rimontaggio dei vari apprestamenti necessari secondo le esigenze ed l'avanzamento del processo realizzativi.
 - t) L'Appaltatore è tenuto all'osservanza del Programma Operativo presentato ed approvato dalla Stazione appaltante; pertanto egli dovrà impegnare il numero di squadre e di operai per le varie categorie di lavoro da eseguire, in modo da rispettare il programma di esecuzione; in ogni caso l'Appaltatore deve impegnare il numero e la qualificazione degli operai necessari al fine del rispetto dei termini di realizzazione di ciascuna unità di intervento e del programma complessivo.
 - u) L'Appaltatore è obbligato, nel caso di lavori che possono modificare i confini di proprietà o comprometterne l'integrità (ad esempio, urbanizzazioni, strade, occupazioni temporanee di aree, etc.), ai tracciamenti e ai riconfinamenti, nonché alla conservazione dei termini di confine, così come consegnati dalla direzione lavori su supporto cartografico o magnetico-informatico. L'Appaltatore deve rimuovere gli eventuali picchetti e confini esistenti nel minor numero possibile e limitatamente alle necessità di esecuzione dei lavori. Prima dell'ultimazione dei lavori stessi e comunque a semplice richiesta della direzione lavori, l'Appaltatore deve ripristinare tutti i confini e i picchetti di segnalazione, nelle posizioni inizialmente consegnate dalla stessa direzione lavori
 - v) Sono a carico dell'Appaltatore tutti gli oneri per rilievi e restituzione grafica o informatizzata di qualsiasi natura, prima, durante e ad ultimazione avvenuta per le necessità di verifica o documentazione secondo le richieste della DL. Tale onere è particolarmente dovuto nel caso di lavori che comportano l'esecuzione di opere da interrare e non più ispezionabili (ad esempio: fondazioni, palificazioni, fognature, etc); in tali evenienze l'Appaltatore deve produrre alla direzione dei lavori un'adeguata documentazione fotografica relativa alle lavorazioni di particolare complessità, o non più ispezionabili o non più verificabili dopo la loro esecuzione. La documentazione fotografica, a colori e in formati riproducibili agevolmente, reca in modo automatico e non modificabile la data e l'ora nelle quali sono state fatte le relative riprese.
 - w) L'Appaltatore è tenuto alla fornitura della gratuita manutenzione nelle forme e tempi indicati nel presente CSA; di tale onere l'Appaltatore, con la partecipazione alla gara, si dichiara pienamente edotto e consapevole e quindi di averne tenuto conto nelle proprie valutazioni economiche.
2. L'Appaltatore con l'accettazione del presente capitolato sottoscrive la presa visione dei luoghi, la fattibilità dell'opera e le difficoltà inerenti alla realizzazione della stessa, ivi compreso la presenza di sottoservizi, per le quali difficoltà non potrà richiedere alcun ulteriore onere risultando tutto compreso nei prezzi offerti.

3. *L'Appaltatore è altresì obbligato:*

- a) a nominare, prima dell'inizio dei lavori, le figure previste dalle vigenti norme, ed aventi i prescritti requisiti, ed in particolare, il Direttore tecnico di cantiere, che dovrà essere professionalmente abilitato ed iscritto all'albo professionale. L'Appaltatore dovrà fornire alla Direzione dei lavori apposita dichiarazione del direttore tecnico di cantiere di accettazione dell'incarico;
 - b) *ad intervenire alle misure, le quali possono comunque essere eseguite alla presenza di due testimoni qualora egli, invitato, non si presenti;*
 - c) *a firmare i libretti delle misure, i brogliacci e gli eventuali disegni integrativi, sottopostogli dal direttore dei lavori, subito dopo la firma di questi;*
 - d) a consegnare al direttore lavori, con tempestività, le fatture relative alle lavorazioni e somministrazioni previste dal presente capitolato d'appalto e ordinate dal direttore dei lavori che per la loro natura si giustificano mediante fattura;
 - e) a consegnare al direttore dei lavori le note relative alle giornate di operai, di noli e di mezzi d'opera, nonché le altre provviste somministrate, per gli eventuali lavori previsti e ordinati in economia nonché a firmare le relative liste settimanali sottopostegli dal direttore dei lavori.
4. Il corrispettivo per tutti gli obblighi ed oneri sopra specificati è conglobato nei prezzi dei lavori, e di ciò l'Appaltatore ne terrà conto nell'autonoma formulazione della propria offerta.

Art. 52 - Obblighi speciali a carico dell'Appaltatore

1. Sono vietati i lavori notturni e festivo, salvo che non siano espressamente previsti nel progetto e nel computo, ed a meno che non siano necessari per circostanze speciali o per l'esecuzione di alcune categorie o parti di lavoro. Gli stessi vanno preventivamente autorizzati dalla Direzione Lavori e dal Responsabile del Procedimento. Se ordinati l'Appaltatore non potrà rifiutarsi e l'impresa avrà diritto ad un maggiore compenso pari al 20% sulle opere eseguite. Il compenso del 20% per lavoro notturno e festivo è fissato aleatoriamente nei rapporti con l'impresa tenuto conto dei materiali e della mano d'opera occorrente - ciò non esclude, né attenua l'obbligo dell'impresa di rispettare le clausole dei contratti nazionali collettivi di lavoro, ai quali si farà esplicito riferimento per la determinazione dell'arco temporale di individuazione del periodo notturno. I lavori eseguiti di notte o di giorno festivo, effettuati su iniziativa dell'Appaltatore, se consentiti e se necessari per gli adempimenti degli obblighi contrattuali non costituiranno per l'impresa oggetto di richiesta di alcun ulteriore compenso.
2. Per l'esecuzione della rilavorazione del basolato "vesuviano" di recupero, nonché per il deposito dei materiali di nuova fornitura da porre in opera, l'Appaltatore è tenuto a dotarsi di un deposito idoneo. Tale deposito dovrà essere ubicato nell'ambito del territorio cittadino ed avere una consistenza adeguata. Esso potrà essere coperto o scoperto, ma se area scoperta dovrà essere idoneamente recintata e possedere almeno delle coperture per le operazioni di rilavorazione. La direzione lavori potrà ispezionare il deposito e verificare la rispondenza dei requisiti.
3. Con riferimento al programma operativo ed al volume di basolato "vesuviano" da rilavorare in relazione a ciascuna unità di intervento, l'Appaltatore è tenuto ad organizzarsi ed a impegnare un numero di squadre di operai addetti alla citata rilavorazione idoneo per capacità di tecnica artigianale e congruo per quantità, al fine del rispetto dei tempi di esecuzione.
4. Con riferimento al programma operativo ed alle quantità di materiale di nuova fornitura da fornire, in relazione a ciascuna unità di intervento, l'Appaltatore è tenuto ad approvvigionarsi per tempo al fine di rispettare i tempi di esecuzione e non incorrere nella mancanza di materiale da porre in opera. L'Appaltatore è tenuto a presentare alla D.L., su sua richiesta, copia degli ordinativi delle forniture e delle relative conferme d'ordine da parte della ditta fornitrice per verificare, il rispetto della tempistica tale da consentire lo svolgimento dei lavori secondo il relativo programma e la loro ultimazione nel tempo utile contrattuale. In ogni caso entro 20 giorni dall'inizio dei lavori in ciascuna unità di intervento l'Appaltatore dovrà ammanire (in cantiere o nel deposito di cui sopra) almeno il 20% del materiale da pavimentazione da porre in opera; e successivamente mantenere una adeguata tempistica delle forniture.

Art. 53 – Proprietà dei materiali di scavo e di demolizione

1. I materiali provenienti dalle escavazioni e dalle demolizioni sono di proprietà della Stazione appaltante.
2. Per essi secondo le indicazioni del progetto è previsto:
 - a) trasporto a rifiuto, nel rispetto della normativa vigente.
 - b) in attuazione dell'art. 36 del capitolato generale d'appalto i materiali provenienti dalle escavazioni devono essere trasportati e regolarmente accatastati in luogo indicato dalla D.L., a cura e spese dell'Appaltatore, intendendosi quest'ultimo compensato degli oneri di trasporto e di accatastamento con i corrispettivi contrattuali previsti per gli scavi.
 - c) In attuazione dell'art. 36 comma 3 del capitolato generale d'appalto i materiali provenienti dalle escavazioni e/o dalle demolizioni sono ceduti all'Appaltatore al prezzo convenzionalmente stabilito in negli elaborati di progetto; tale prezzo sarà dedotto dall'importo netto dei lavori in sede di contabilità.
3. Al rinvenimento di oggetti di valore, beni o frammenti o ogni altro elemento diverso dai materiali di scavo e di demolizione, o per i beni provenienti da demolizione ma aventi valore scientifico, storico, artistico, archeologico o simili, si applica l'art. 35 del capitolato generale d'appalto.
4. E' fatta salva la possibilità, se ammessa, di riutilizzare i materiali di cui ai commi 1, 2 e 3, ai fini di cui all'art. 60.

Art. 54 – Utilizzo di materiali recuperati o riciclati.

1. L'aggiudicatario deve comunque rispettare le disposizioni in materia di materiale di risulta e rifiuti, di cui agli articoli da 181 a 198 e agli articoli 214, 215 e 216 del decreto legislativo n. 152 del 2006.

Art. 55 – Custodia del cantiere

1. E' a carico e a cura dell'Appaltatore la custodia e la tutela del cantiere, di tutti i manufatti e dei materiali in esso esistenti, anche se di proprietà della Stazione appaltante e ciò anche durante periodi di sospensione dei lavori e fino alla presa in consegna dell'opera da parte della Stazione appaltante.

Art. 56 – Cartello di cantiere

1. L'Appaltatore deve predisporre ed esporre in sito, secondo le indicazioni della D.L., un numero adeguato del cartello indicatore, con le dimensioni di almeno cm. 100 di base e 200 di altezza, recanti le descrizioni di cui alla Circolare del Ministero dei LL.PP. dell'1 giugno 1990, n. 1729/UL, curandone i necessari aggiornamenti periodici.

Art. 57 – Spese contrattuali, imposte, tasse

1. Sono a carico dell'Appaltatore senza diritto di rivalsa:

- a) le spese contrattuali di cui all'art. 8 del Capitolato generale;
 - b) le tasse e gli altri oneri per l'ottenimento di tutte le licenze tecniche occorrenti per l'esecuzione dei lavori e la messa in funzione degli impianti;
 - c) le tasse e gli altri oneri dovuti ad enti territoriali, diversi dalla stazione appaltante o alla stessa riconducibili, (occupazione temporanea di suolo pubblico, passi carrabili, permessi di scarico, canoni di conferimento a discarica ecc.) direttamente o indirettamente connessi alla gestione del cantiere e all'esecuzione dei lavori;
 - d) le spese, le imposte, i diritti di segreteria e le tasse relativi al perfezionamento e alla registrazione del contratto.
2. Sono altresì a carico dell'Appaltatore tutte le spese di bollo per gli atti occorrenti per la gestione del lavoro, ai sensi del comma 1 dell'art. 139 del D.P.R. 207/2010, dalla consegna alla data di emissione del certificato di collaudo o del certificato di regolare esecuzione.
 3. Qualora, per atti aggiuntivi o risultanze contabili finali determinanti aggiornamenti o conguagli delle somme per spese contrattuali, imposte e tasse di cui ai commi 1 e 2, le maggiori somme sono comunque a carico dell'Appaltatore e trova applicazione l'art. 8 del capitolato generale d'appalto.
 4. A carico dell'Appaltatore restano inoltre le imposte e gli altri oneri, che, direttamente o indirettamente gravano sui lavori e sulle forniture oggetto dell'appalto, compreso spese per l'ottenimento dell'autorizzazione sismica.
 5. Il presente contratto è soggetto all'imposta sul valore aggiunto (I.V.A.); l'I.V.A. è regolata dalla legge; tutti gli importi citati nel presente capitolato si intendono I.V.A. esclusa.

CAPO 12 – NORME TECNICHE

Art. 58 – Qualità, provenienza e posa dei materiali

Tutti i materiali impiegati dovranno rispondere ai requisiti di accettazione fissati da disposizione di legge o da prescrizioni vigenti in materia, essere nuovi, ed avere dimensioni, forma, peso, lavorazione e colore indicati dal Direttore dei Lavori.

Prima di dar corso alle somministrazioni l'assuntore dovrà, se richiesto, fornire certificazioni relative alla qualità del materiale, segnalarne la provenienza e ottenere approvazione da parte dei tecnici dell'Amministrazione.

I materiali, e le partite di materiali che, a giudizio dei tecnici non si riscontrassero rispondenti ai requisiti richiesti verranno rifiutati, e l'assuntore dovrà a sua cura e spese, ritirarli e sostituirli nel più breve tempo possibile.

Se i materiali già posti in opera si scoprissero di cattiva qualità, o i lavori relativi si riscontrassero difettosi, la stazione appaltante li farà rifare a cura e spese dell'appaltatore, con diritto inoltre, di addebitare le maggiori spese per ripristini. Nell'appaltatore dovrà seguire le migliori tecniche in modo che le esecuzioni dei lavori riescano a regola d'arte, e impiegare maestranze adatte alle esigenze dei singoli lavori.

L'assuntore dovrà controllare prima di dar corso alle somministrazioni, i quantitativi dei diversi materiali rilevandone le esatte misure, e rimanendo il solo responsabile degli inconvenienti che possono verificarsi per l'omissione di tale controllo.

Esso è inoltre responsabile del buon comportamento della mano d'opera.

L'Assuntore dovrà se richiesto, predisporre prima di dar corso alle somministrazioni e ai lavori, i campioni di materiali da fornire e i modelli di lavoro da eseguire, per sottoporli all'esame dei tecnici preposti alla manutenzione al fine di ottenerne l'approvazione.

I materiali occorrenti per la costruzione delle opere dovranno provenire da quelle località che l'Impresa riterrà di sua convenienza, purché ad insindacabile giudizio della Direzione lavori siano riconosciuti della migliore qualità della specie e rispondano ai requisiti tecnici di seguito riportati.

A) ACQUA

L'acqua dovrà essere limpida, priva di sali (particolarmente solfati e cloruri), esente da materie terrose, non aggressiva o inquinata da materie organiche e comunque dannose all'uso cui l'acqua medesima è destinata.

B) CALCE

Le calce aeree dovranno rispondere ai requisiti di accettazione e prove di cui alle norme vigenti riportate nel R.D. 16/11/1939, n. 2231.

C) POZZOLANE

Le pozzolane provengono dalla disgregazione di tufi vulcanici. Le calce aeree grasse impastate con pozzolane danno malte capaci di indurire anche sott'acqua. Le pozzolane e i materiali a comportamento pozzolanico dovranno rispondere ai requisiti di accettazione riportate nel R.D. 16/11/1939, n. 2230.

D) LEGANTI IDRAULICI

Le calce idrauliche, i cementi e gli agglomeranti cementizi a rapida o lenta presa da impiegare per qualsiasi lavoro, dovranno corrispondere a tutte le particolari prescrizioni e requisiti di accettazione di cui alla L. 26/5/1965, n. 595 e succ. modifiche, nonché al D.M. 31/8/1972. Essi dovranno essere conservati in depositi coperti e riparati dall'umidità.

E) GHIAIA, PIETRISCO E SABBIA (AGGREGATI LAPIDEI – INERTI)

Le ghiaie, i pietrischi e le sabbie da impiegare nella formazione dei calcestruzzi, ai sensi del D.M. 9/1/1996 Allegato 1, dovranno essere costituiti da elementi non gelivi e non friabili, privi di sostanze organiche, limose ed argillose e di gesso, in proporzioni nocive all'indurimento del conglomerato od alla conservazione delle armature. Le dimensioni della ghiaia o del pietrisco devono avere dimensioni massime commisurate alle caratteristiche geometriche dell'opera da eseguire, dal copriferro e dall'interferro delle armature. La sabbia da impiegarsi nelle murature o nei calcestruzzi dovrà essere preferibilmente di qualità silicea proveniente da rocce aventi alta resistenza alla compressione. Dovrà avere forma angolosa ed avere elementi di grossezza variabile da mm 1 a mm 5. L'Impresa dovrà garantire la regolarità delle caratteristiche della granulometria per ogni getto sulla scorta delle

indicazioni riportate sugli elaborati progettuali o dagli ordinativi della Direzione lavori. I pietrischi, i pietrischetti, le graniglie, le sabbie e gli additivi da impiegarsi per le costruzioni stradali dovranno rispondere ai requisiti di accettazione di cui alle norme tecniche del C.N.R., fascicolo n. 4/1953. Si definisce:

- pietrisco: materiale litoide ad elementi approssimativamente poliedrici con spigoli vivi, ottenuto per frantumazione di pietrame o di ciottoli, passante al crivello 71 U.N.I. 2334 e trattenuto dal crivello 25 U.N.I. 2334;
- pietrischetto: materiale litoide ad elementi approssimativamente poliedrici con spigoli vivi, ottenuto per frantumazione di pietrame o di ciottoli o di ghiaie, passante al crivello 25 U.N.I. 2334 e trattenuto dal crivello 10 U.N.I. 2334;
- graniglia: materiale litoide ad elementi approssimativamente poliedrici con spigoli vivi, ottenuto per frantumazione di pietrame o di ciottoli o di ghiaie, passante al crivello 10 U.N.I. 2334 e trattenuto dal setaccio 2 U.N.I. 2332;
- sabbia: materiale litoide fine, di formazione naturale od ottenuto per frantumazione di pietrame o di ghiaie, passante al setaccio 2 U.N.I. 2332 e trattenuto dal setaccio 0,075 U.N.I. 2332;
- additivo (filler): materiale pulverulento passante al setaccio 0,075 U.N.I. 2332. Per la caratterizzazione del materiale rispetto all'impiego valgono i criteri di massima riportati all'art. 7 delle norme tecniche del C.N.R., fascicolo n. 4/1953. I metodi da seguire per il prelevamento di aggregati, per ottenere dei campioni rappresentativi del materiale in esame occorre fare riferimento alle norme tecniche del C.N.R. - B.U. n. 93/82. Gli aggregati lapidei impiegati nelle sovrastrutture stradali dovranno essere costituiti da elementi sani, tenaci, non gelivi, privi di elementi alterati, essere puliti, praticamente esenti da materie eterogenee e soddisfare i requisiti riportati nelle norme tecniche C.N.R. - B.U. n. 139/92. Devono essere costituiti da materiale frantumato spigoloso e poliedrico. Per l'additivo (filler) che deve essere costituito da polvere proveniente da rocce calcaree di frantumazione, all'occorrenza si può usare anche cemento portland e calce idrata con l'esclusione di qualsiasi altro tipo di polvere minerale.

F) CUBETTI DI PIETRA, PIETRINI IN CEMENTO E MASSELLI IN CALCESTRUZZO

I cubetti di pietra dovranno rispondere alle "Norme per l'accettazione dei cubetti di pietre per pavimentazioni stradali" C.N.R. -ed. 1954 e alle Tabelle U.N.I. 2719 -ed. 1945. I pietrini in cemento dovranno corrispondere alle norme U.N.I. 2623-44 e seguenti. I pavimenti in masselli di calcestruzzo risponderanno alle U.N.I. 9065-87 e 9066/1 e 2-87.

G) MATTONI

I mattoni dovranno essere ben formati con facce regolari, a spigoli vivi, di grana fina, compatta ed omogenea; presentare tutti i caratteri di una perfetta cottura, cioè essere duri, sonori alla percussione e non vetrificati; essere esenti da calcinelli e scevri da ogni difetto che possa nuocere alla buona riuscita delle murature; aderire fortemente alle malte; essere resistenti alla cristallizzazione dei solfati alcalini; non contenere solfati solubili od ossidi alcalino-terrosi, ed infine non essere eccessivamente assorbenti.

I laterizi da impiegarsi nelle opere in cemento armato normale e precompresso e per le strutture metalliche dovranno rispondere alle caratteristiche di cui all'allegato 7 del D.M. 9/1996.

Per individuare le caratteristiche di resistenza degli elementi artificiali pieni e semipieni si farà riferimento al D.M. Min. LL.PP. 20/11/1987.

H) MATERIALI FERROSI

I materiali ferrosi da impiegare nei lavori dovranno essere esenti da scorie, soffiature, saldature o da qualsiasi altro difetto.

In particolare per gli acciai per opere in cemento armato, cemento armato precompresso e per carpenteria metallica

dovranno soddisfare ai requisiti stabiliti dal D.M. 9/1/1996. La Direzione lavori, a suo insindacabile giudizio, effettuerà i controlli in cantiere in base alla suddetta disposizione di legge.

Art. 59 - Conglomerati bituminosi a caldo per strati di base, collegamento e usura

Definizione dei conglomerati bituminosi

I conglomerati bituminosi sono costituiti da miscele di inerti (o aggregati), impastate a caldo, con legante bituminoso semisolido previo riscaldamento degli aggregati.

Gli aggregati possono essere nuovi, di frantumazione artificiale, integrati da frazioni (nelle percentuali massime indicate per ciascun tipo di strato) di materiale fresato da precedenti pavimentazioni, assortite granulometricamente (pietrischetti, graniglie, sabbie e filler)

I conglomerati bituminosi sono posti in opera mediante macchina vibrofinitrice e successivamente costipati.

Prescrizioni per i materiali inerti

Gli inerti dovranno essere costituiti da elementi sani, duri, di forma poliedrica, puliti, esenti da polvere e da materiali estranei.

Gli elementi litoidi dovranno possedere un indice di forma specificato nelle prescrizioni di ciascuno strato.

La miscela degli inerti è costituita dall'insieme degli aggregati grossi (> 2 mm), dagli aggregati fini (2 - 0,075 mm) e dai filler (< 0,075 mm, provenienti dalla macinazione di rocce preferibilmente calcaree, o costituiti da cemento, calce idrata, calce idraulica, polvere d'asfalto, caratterizzati da un indice di plasticità = N.P., secondo la norma CNR-UNI 10.014).

leganti bituminosi.

I leganti bituminosi semisolidi per uso stradale sono costituiti o da bitumi tradizionali o da bitumi modificati; dovranno essere usati nelle percentuali, in massa dell'aggregato, specificate per ciascuno degli strati in conglomerato bituminoso della sovrastruttura stradale.

I requisiti di accettazione e le prove sono definiti negli artt. concernenti i bitumi tradizionali e quelli modificati.

Prescrizioni per la formazione e confezione delle miscele

Il conglomerato deve essere confezionato mediante impianti fissi automatizzati, di idonee caratteristiche, mantenuti sempre perfettamente funzionanti in ogni loro parte.

Ogni impianto deve assicurare il perfetto essiccamento degli aggregati, il riscaldamento del bitume alla temperatura richiesta per il raggiungimento della viscosità necessaria fino al momento della miscelazione, oltre al perfetto dosaggio del bitume e del filler.

Il tempo di miscelazione deve essere stabilito in funzione delle caratteristiche dell'impianto, in misura tale da permettere un completo ed uniforme rivestimento degli inerti con il legante.

Per i conglomerati tradizionali, la temperatura degli aggregati, all'atto della miscelazione, deve essere compresa tra i 150 e i 170 °C, e quella del legante tra 150 e 160 °C, salvo diverse disposizioni dell'A.C., in rapporto al tipo di bitume impiegato.

Per i conglomerati migliorati, utilizzando bitume modificato, la temperatura degli aggregati, all'atto della miscelazione, deve essere compresa tra i 160 e i 180 °C, e quella del legante tra 170 e 190°C, salvo diverse disposizioni dell'A.C., in rapporto al tipo di bitume e polimero impiegati.

Nel caso di utilizzazione di bitumi di provenienza visbreaking, le temperature degli inerti e del bitume dovranno opportunamente essere abbassate di 10-30 °C rispetto alle temperature sopra indicate per i bitumi tradizionali. In tale caso, dovrà essere osservata la massima cura per garantire ugualmente l'essiccamento degli inerti, trattati a tali minori temperature.

Attivanti l'adesione ("dopes") per i conglomerati bituminosi

Nella confezione dei conglomerati bituminosi degli strati realizzati con materiali idrofili, specialmente se costituenti lo strato di usura, saranno impiegate, miscelate al bitume in impianto, speciali sostanze chimiche attivanti l'adesione bitume-aggregato, compensate nei prezzi. Tali sostanze non dovranno essere impiegate negli strati confezionati con aggregati idrofobi (ad es. calcari), in grado di consentire e conservare la perfetta adesione bitume-aggregato anche in presenza di acqua.

I tipi di attivante, i dosaggi e le tecniche di impiego devono ottenere il preventivo benessere dell'A.C.

L'immissione delle sostanze attivanti l'adesione nel bitume deve avvenire in impianto ed essere realizzata in modo da garantire la loro perfetta dispersione e l'esatto dosaggio nel legante bituminoso.

Posa in opera dei conglomerati bituminosi

La posa in opera dei conglomerati bituminosi verrà effettuata mediante macchine vibrofinitrici dei tipi approvati dall'A.C. in perfetto stato di efficienza e dotate di automatismi di autolivellamento.

Le vibrofinitrici devono comunque lasciare uno strato finito perfettamente sagomato, privo di sgranamenti, fessurazioni ed esente da difetti dovuti a segregazione degli elementi litoidi più grossi.

Nella stesa si deve porre la massima cura alla formazione dei giunti longitudinali, preferibilmente ottenuti mediante

tempestivo affiancamento di una strisciata alla precedente, possibilmente con l'impiego di due finitrici con analoghe caratteristiche.

Qualora ciò non sia possibile, il bordo della striscia già realizzata possibilmente deve essere spalmato con emulsione bituminosa cationica al 55% in massa, per assicurare la saldatura della striscia successiva.

Se il bordo risulterà danneggiato o arrotondato, si dovrà procedere al taglio verticale con idonea attrezzatura.

I giunti trasversali derivanti dalle interruzioni giornaliere devono essere sempre realizzati previo taglio ed asportazione della parte terminale di azzerramento.

La sovrapposizione dei giunti longitudinali tra i vari strati deve essere programmata e realizzata in maniera che essi risultino fra di loro sfalsati di almeno 20 cm e non cadano mai in corrispondenza delle due fasce della corsia di marcia normalmente interessate dalle ruote dei veicoli pesanti.

Il trasporto del conglomerato, dall'impianto di confezione al cantiere di stesa, deve avvenire mediante mezzi di trasporto di adeguata portata, efficienti e veloci; la temperatura del conglomerato bituminoso all'atto della stesa, controllata immediatamente dietro la finitrice, deve risultare, in ogni condizione, non inferiore a 135 °C, per i conglomerati tradizionali, e non inferiore ai 170 °C, per i conglomerati migliorati a base di bitumi modificati. Nel caso in cui il conglomerato bituminoso sia stato confezionato con bitume di provenienza visbreaking, la temperatura, dietro la finitrice, non dovrà essere inferiore a 125° C.

La stesa dei conglomerati deve essere sospesa quando le condizioni meteorologiche generali possono pregiudicare la perfetta riuscita del lavoro. Gli strati eventualmente compromessi devono essere immediatamente rimossi e successivamente ricostruiti a spese dell'Impresa.

Il costipamento dei conglomerati deve iniziare immediatamente dopo la stesa della vibrofinitrice e condotta a termine senza interruzioni. Esso sarà realizzato con rulli di peso opportuno in modo da consentire il prescritto grado di costipamento. Al termine del costipamento, gli strati di base, collegamento e usura devono presentare, in tutto il loro spessore, un grado di costipamento non inferiore al 97 %, con riferimento alla massa volumica dei provini Marshall relativi al periodo di lavorazione controllato all'impianto.

La superficie degli strati deve presentarsi priva di irregolarità ed ondulazioni. Un'asta rettilinea lunga 4 metri, posta in qualunque direzione sulla superficie finita di ciascuno strato, deve aderirvi uniformemente; potrà essere tollerato uno scostamento massimo di 5 mm.

Per lo strato di base, la miscela bituminosa verrà stesa sul piano finito della fondazione soltanto dopo che sia stata accertata dall'A.C. la rispondenza di quest'ultima ai requisiti di quota, sagoma, grado di costipamento e portanza.

Prima della stesa del conglomerato bituminoso su strati di fondazione in misto cementato, per garantirne l'ancoraggio, deve essere rimossa la sabbia eventualmente non trattenuta dall'emulsione acida al 55% stesa precedentemente a protezione del misto cementato stesso.

Se la stesa del conglomerato avviene in doppio strato, tra di essi deve essere interposta una mano di attacco di emulsione bituminosa in ragione di 0,5 kg/m².

Controllo dei requisiti di accettazione dei conglomerati bituminosi

L'impresa ha l'obbligo di far eseguire prove di controllo di idoneità dei campioni di aggregato e di bitume per la relativa accettazione da parte dell'A.C., alla quale l'impresa è tenuta a presentare, per il controllo della idoneità, con congruo anticipo rispetto all'inizio delle lavorazioni, e per ogni cantiere di produzione, la composizione delle miscele che intende adottare; ogni composizione proposta deve essere corredata da una completa documentazione degli studi effettuati.

Una volta accettato dall'A.C. lo studio di progetto e la composizione granulometrica della curva di progetto proposta, l'impresa deve attenersi scrupolosamente, comprovandone l'osservanza con controlli sperimentali, presso laboratori specializzati, secondo la frequenza stabilita dall'A.C. e comunque non inferiore ad un prelievo per ogni due giorni di lavorazione consecutiva.

Nella curva granulometrica non saranno ammesse variazioni delle singole percentuali di aggregato grosso (>2 mm) di ± 5 per lo strato di base e di ± 3 per gli strati di binder e di usura.

Per gli strati di base, di collegamento e di usura, non saranno ammesse variazioni del contenuto di sabbia (per sabbia si intende il passante al setaccio UNI 2 mm) di ± 2 %; per il passante al setaccio UNI 0,075mm (filler) di $\pm 1,5$ %.

Per la percentuale di bitume, non deve essere tollerato uno scostamento da quello di progetto di $\pm 0,25$ %.

Tali valori devono essere soddisfatti dall'esame delle miscele prelevate sia all'impianto, sia all'atto della stesa, come pure dall'esame dei campioni prelevati in sito mediante carotaggio, tenuto conto, per questi ultimi, della quantità teorica del bitume di ancoraggio.

Per quanto sopra specificato, dovranno essere effettuati:

- la verifica della composizione del conglomerato (granulometria degli inerti, percentuale di bitume);

- la verifica delle caratteristiche del conglomerato finito, in opera (massa volumica, percentuale dei vuoti, grado di costipamento di ciascuno strato);
- la verifica delle caratteristiche Marshall del conglomerato che si pone in opera (massa volumica, Stabilità e scorrimento Marshall).

In corso d'opera ed in ogni fase delle lavorazioni, l'A.C. potrà effettuare, a sua discrezione, tutte le verifiche,

Modalità di esecuzione dei provini marshall

Per gli strati di base, binder e usura (e per il binderone), i provini di conglomerato bituminoso devono essere confezionati con materiale prelevato direttamente dall'impianto di produzione del conglomerato o alla stesa, presso la finitrice, ed immediatamente costipato: per i bitumi tradizionali, alla temperatura prescritta al punto 3.3 della norma CNR 30/73; per i bitumi modificati, alla temperatura non inferiore ai 180 °C.

In ogni caso i provini Marshall dovranno essere confezionati senza alcun ulteriore riscaldamento, rispetto a quello che è stato necessario per la preparazione della miscela. I valori di stabilità e scorrimento Marshall ottenuti da provini ricostituiti in laboratorio, mediante riscaldamento del conglomerato prelevato in cantiere e lasciato raffreddare non possono essere considerati significativi. Il confezionamento di provini Marshall mediante secondo riscaldamento potrà essere soltanto indicativo per la determinazione della massa volumica ed il controllo del grado di costipamento del conglomerato in opera, qualora non si sia proceduto alla confezione di provini Marshall durante le operazioni di stesa. Così pure non potranno essere presi in considerazione, perché assolutamente privi di significato, i valori della stabilità Marshall eseguita su carote prelevate dalla pavimentazione.

Art. 60 Bitumi tradizionali (di base)

Sono miscele di idrocarburi e loro derivati organici, derivati dal petrolio, completamente solubili in solfuro di carbonio, dotati di capacità legante.

Salvo diversa prescrizione dovranno essere usati bitumi tradizionali (di base) caratterizzati da penetrazione 50-70.

Requisiti di accettazione

Sono indicati nella tabella seguente; le percentuali, rispetto alla massa dell'aggregato, sono specificate per ciascuno degli strati in conglomerato bituminoso della sovrastruttura stradale.

Tabella: Specifiche tecniche del bitume tradizionale B 50-70

Caratteristica	Metodo	Unità di misura	min - max	Valore	Corrisp.CNR ^(*)
Penetrazione a 25 °C	EN 1426	mm/10		50 - 70	24/71
Rammollimento (P&A)	EN 1427	°C		46 - 54	35/73
Indice di penetrazione	-	-	min	-1	-
Punto di rottura Fraass	EN 12593	°C	max	-8	43/74
Punto di infiammabilità	EN 22592	°C	min	230	72/79
Solubilità	EN 12592	%	min	99	48/75
Viscosità dinamica a 60°C^(**)	ASTM D 4402	mPa · s	min	145000	
Resistenza all'invecchiamento	EN 12607-1 (RTFOT)	-	-	-	54/77
Penetrazione residua	-	%	min	50	-
Incremento P&A	-	°C	max	10	

Note

^(*) Le corrispondenze CNR sono riportate per facilitare l'identificazione della tipologia di prova. I metodi da adottare sono però sempre riferiti alle CEN o comunque alla seconda colonna della tabella

^(**) Viscosimetro tipo Brookfield, con la girante S29 a un giro/minuto, cui corrisponde un gradiente di velocità di 0,25 s⁻¹.

Prove

Le caratteristiche del bitume dovranno essere rilevate su campioni prelevati direttamente dalle cisterne o dai serbatoi di stoccaggio.

Le verifiche indicate in grassetto nella tab.2 sono considerate prioritarie.

Art. 61 - Bitumi modificati

Sono costituiti da bitumi semisolidi contenenti additivi polimerici (elastomeri e/o plastomeri) prodotti in impianti dotati di idonei dispositivi di miscelazione.

Requisiti di accettazione

Il fornitore di bitume modificato deve certificare i valori dei seguenti parametri:

- dispersione del polimero (ad es. mediante microspia, prova EN 13632);
- solubilità, usando l'adatto solvente indicato dal fornitore stesso;
- temperatura di uso (minima T di stoccaggio e pompaggio, min e max T di miscelazione).

All'impianto si provvederà alla necessaria integrazione del legante e delle sostanze rigeneranti, al fine di conferire al legante finale le caratteristiche richieste

Le percentuali, rispetto alla massa dell'aggregato, sono specificate per ciascuno degli strati in conglomerato bituminoso della sovrastruttura stradale.

Se non diversamente prescritto, i bitumi modificati per le applicazioni stradali devono possedere i requisiti indicati nella tabella seguente. La classe B riguarda le applicazioni tradizionali (conglomerati migliorati); la classe A è per drenanti e fono-assorbenti, conglomerati chiusi ad alte prestazioni, manti ultrasottili.

Tabella: Specifiche tecniche dei bitumi modificati BM 50-70

Caratteristica	Metodo	Unità di misura	min max	Classe A (50/70, P&A ≥ 65)	Classe B (50/70 , P&A ≥ 60)	Altre norme di rif.to
Penetrazione a 25 °C	EN 1426	mm/10		50/70	50/70	
Rammollimento (P.& A.)	EN 1427	°C	min	65	60	
Punto di rottura Fraass	EN 12593	°C	max	-15	-12	
Punto di Infiammabilità	EN 22592	°C	min	230	230	
Viscosità dinamica a 160 °C (***)	ASTM 4402	mPa · s	min	400	300	
Ritorno elastico a 25°C	EN 13398	%	min	75	50 ^(*)	DIN 52013
Stabilità allo Stoccaggio	EN 13399					
Differenza P&A		°C	max	5	5	
Resistenza all'invecchiamento	EN 12607-1 (rtfot)					
Penetrazione residua		%	min	60	60	
Incremento P&A		°C		0 ÷ 5	0 ÷ 5	

Note
^(*) Per bitumi modificati con plastomeri il ritorno elastico potrà essere inferiore al 75%, ma maggiore del 50%
^(**) Per bitumi modificati con plastomeri il valore della viscosità può essere maggiore di 300 mPa
^(***) Viscosimetro tipo Brookfield, con la girante S21 a 20 giri/minuto, cui corrisponde un gradiente di velocità di $18,6 s^{-1}$.

Prove

Le caratteristiche del bitume dovranno essere rilevate su campioni prelevati direttamente dalle cisterne o dai serbatoi di stoccaggio.

Il bitume sarà riconosciuto come "modificato" solo se siano raggiunti tutti i parametri minimi, nessuno escluso, indicati nella tabella n. 3.

Art. 62 - Strato di base in conglomerato bituminoso.

Prescrizioni

Nella miscela di aggregati dello strato di base l'A.C. potrà autorizzare l'uso di inerti non frantumati in una percentuale massima del 35% in massa degli aggregati (per "non frantumato" s'intende un elemento litico che abbia anche una

sola faccia arrotondata).

Potrà essere utilizzato, fino ad un massimo del 30% in massa dell'insieme degli aggregati, materiale litoide di riciclaggio, ottenuto dagli scarti delle costruzioni e delle demolizioni edilizie presso impianti di trattamento conformi alle prescrizioni indicate al paragrafo n.7 del Decreto Ministeriale del 5 febbraio 1998, dotati di fasi meccaniche e tecnologicamente interconnesse di macinazione, vagliatura, selezione granulometrica e separazione della frazione metallica e delle frazioni indesiderate, per l'ottenimento di frazioni inerti di natura lapidea a granulometria idonea e selezionata, con caratteristiche di cui ai gruppi A1-a e A1-b delle Norme CNR-UNI 10.006; in tal caso, dovrà essere preventivamente fornita all'A.C., oltre all'indicazione dell'impianto di produzione, una campionatura significativa del materiale prodotto, per consentire gli accertamenti tecnici che saranno stabiliti dall'A.C., a carico dell'impresa.

Per la costituzione della miscela, potrà altresì essere impiegato materiale fresato da qualsiasi precedente strato bitumato di pavimentazioni stradali, purché in quantità non superiore al 35 % della massa totale della miscela di conglomerato.

Tabella: aggregati, bitumi, conglomerato per lo strato di base

aggregati					
Caratteristica			valore		Riferimento
perdita in massa alla prova Los Angeles			≤ 30 % in massa		CNR 34/73
sensibilità al gelo			≤ 30		CNR 80/80
aggregato frantumato			≥ 65% in massa dell'insieme degli inerti		
indice di forma dei grani della miscela di inerti			≤ 30		CNR 95/84
gli aggregati dovranno avere una composizione granulometrica compresa nel fuso sotto indicato, con andamento continuo, concorde con quello delle curve limiti.					
Setaccio mm	criv.	Passante tot. in massa %	Setaccio mm	criv.	Passante tot. in massa %
25	30	100	2		18 - 38
20	25	70 - 95	0,4		6 - 20
12,5	15	45 - 70	0,18		4 - 14
8	10	35 - 60	0,075		4 - 8
4	5	25 - 50			
bitume					
percentuale riferita alla massa totale degli inerti: 3,5 - 4,5 %					
Specifiche tecniche vedasi Tabella: Specifiche tecniche del bitume tradizionale B 50-70					
Specifiche tecniche vedasi Tabella: Specifiche tecniche dei bitumi modificati BM 50-70					
conglomerato					
prova	bitume tradizionale		bitume modificato		Riferimento
Stabilità Marshall	¹ > 800 daN		² > 950 daN		CNR 30/73
rigidezza Marshall	³ 250 - 400 daN/mm		250 - 400 daN/mm		
percentuale di vuoti residui	⁴ 4 - 8 %		4 - 8 %		CNR 39/73
¹ eseguita a 60 °C su provini costipati alla temperatura di norma, con 75 colpi di maglio per faccia					
² come sopra ma a temperatura di 180 °C					
³ rapporto tra la Stabilità misurata in daN e lo scorrimento misurato in mm					
⁴ misurata sugli stessi provini sui quali viene determinata la Stabilità Marshall					

La prova Marshall eseguita su provini confezionati con bitume tradizionale o con bitume modificato, che abbiano subito un periodo di immersione in acqua distillata per 15 giorni, deve dare un valore di Stabilità non inferiore al 75 % di quello precedentemente determinato (CNR 121/87).

Prove

Le prove riguarderanno: l'analisi granulometrica, la qualità e percentuale dei bitumi, la stabilità e rigidità Marshall, la percentuale dei vuoti.

Art. 63 - Strato di collegamento (binder) in conglomerato bituminoso.

Prescrizioni

Nella miscela dello strato di collegamento non potranno essere utilizzati inerti non frantumati in quantità superiore al 10% in massa degli aggregati (per "non frantumato" s'intende un elemento litico che abbia anche una sola faccia arrotondata).

Per la costituzione della miscela potrà essere impiegato materiale fresato da precedenti strati di manto di pavimentazioni stradali, purchè in quantità non superiore al 15 % della massa totale della miscela di conglomerato. In tale caso all'impianto dovrà provvedersi alla necessaria integrazione del legante e delle sostanze rigeneranti, al fine di conferire al legante finale le caratteristiche richieste dall'A.C.

Tabella: aggregati, bitumi, conglomerato per lo strato di collegamento

aggregati						
Caratteristica			valore		Riferimento	
perdita in massa alla prova Los Angeles			≤ 25 % in massa		CNR 34/73	
sensibilità al gelo			≤ 30		CNR 80/80	
porosità			≤ 1,5 %		CNR 65/78	
spogliamento in acqua a 40° C, con eventuale impiego di "dope" d'adesione			≤ 5 %		CNR 138/92	
aggregato frantumato			≥ 90% in massa dell'insieme degli inerti			
indice di forma dei grani della miscela di inerti			≤ 25		CNR 95/84	
gli aggregati dovranno avere una composizione granulometrica compresa nel fuso sotto indicato, con andamento continuo, concorde con quello delle curve limiti.						
Setaccio mm	criv.	Passante tot. in massa %	Setaccio mm	criv.	Passante tot. in massa %	
20	25	100	0,4		10 - 20	
12,5	15	65 - 85	0,18		5 - 15	
8	10	55 - 75	0,075		5 - 9	
4	5	35 - 55	0,075		4 - 8	
2		25 - 38				
bitume						
percentuale riferita alla massa totale degli inerti: 3,5 - 4,5 %						
Specifiche tecniche vedasi Tabella: Specifiche tecniche del bitume tradizionale B 50-70						
Specifiche tecniche vedasi Tabella: Specifiche tecniche dei bitumi modificati BM 50-70						
conglomerato						
percentuale riferita alla massa totale degli inerti: 4,5 - 5,2 %						
prova	bitume tradizionale		bitume modificato		Riferimento	
Stabilità Marshall	¹ > 1000 daN		² > 1100 daN		CNR 30/73	
rigidità Marshall	³ 300 - 450 daN/mm		350 - 450 daN/mm			

percentuale di vuoti residui	⁴ 4 - 6 %	4 - 6 %	CNR 39/73
¹ eseguita a 60 °C su provini costipati alla temperatura di norma, con 75 colpi di maglio per faccia ² come sopra ma a temperatura di 180 °C ³ rapporto tra la Stabilità misurata in daN e lo scorrimento misurato in mm ⁴ misurata sugli stessi provini sui quali viene determinata la Stabilità Marshall			
La prova Marshall eseguita su provini confezionati con bitume tradizionale o con bitume modificato, che abbiano subito un periodo di immersione in acqua distillata per 15 giorni, deve dare un valore di Stabilità non inferiore al 75 % di quello precedentemente determinato (CNR 121/87).			

Prove

Le prove riguarderanno: l'analisi granulometrica, la qualità e percentuale dei bitumi, la stabilità e rigidità Marshall, la percentuale dei vuoti.

Art. 64 - Strato di base e collegamento ("binderone") in conglomerato bituminoso.

Prescrizioni

Nella miscela dello strato di base e collegamento dovranno essere utilizzati inerti frantumati di pezzatura non superiore a 25 mm.

Per la costituzione della miscela, non dovranno essere utilizzati i materiali di riciclaggio provenienti dagli scarti delle costruzioni e delle demolizioni edilizie, accettati nello strato di base.

Potrà essere impiegato materiale fresato da precedenti strati di manto di pavimentazioni stradali in quantità non superiore al 15 % della massa totale della miscela di conglomerato.

In tale caso, all'impianto dovrà provvedersi alla necessaria integrazione del legante e delle sostanze rigeneranti, al fine di conferire al legante finale le caratteristiche richieste.

Per il binderone miscelato a caldo con bitume modificato la stesa deve avvenire ad una temperatura superiore di circa 20 °C rispetto alla temperatura del conglomerato tradizionale.

Tabella: aggregati, bitumi, conglomerato per lo strato di base e collegamento (binderone)

aggregati			
Caratteristica	valore		Riferimento
perdita in massa alla prova Los Angeles	≤ 25 % in massa		CNR 34/73
gli aggregati dovranno avere una composizione granulometrica compresa nel fuso concordato con l'A.C.			
bitume			
percentuale riferita alla massa totale degli inerti: 4,5 e il 5 %			
Specifiche tecniche vedasi Tabella: Specifiche tecniche del bitume tradizionale B 50-70			
Specifiche tecniche vedasi Tabella: Specifiche tecniche dei bitumi modificati BM 50-70			
conglomerato			
percentuale riferita alla massa totale degli inerti: 4,5 - 5,2 %			
prova	bitume tradizionale	bitume modificato	Riferimento
Stabilità Marshall	¹ > 1000 daN	² > 1100 daN	CNR 30/73
rigidità Marshall	³ 300 - 450 daN/mm	350 - 450 daN/mm	
percentuale di vuoti residui	⁴ 4 - 6 %	4 - 6 %	CNR 39/73
¹ eseguita a 60 °C su provini costipati alla temperatura di norma, con 75 colpi di maglio per faccia ² come sopra ma a temperatura di 180 °C ³ rapporto tra la Stabilità misurata in daN e lo scorrimento misurato in mm			

⁴ misurata sugli stessi provini sui quali viene determinata la Stabilità Marshall

La prova Marshall eseguita su provini confezionati con bitume tradizionale o con bitume modificato, che abbiano subito un periodo di immersione in acqua distillata per 15 giorni, deve dare un valore di Stabilità non inferiore al 75 % di quello precedentemente determinato (CNR 121/87).

Prove

Le prove riguarderanno: l'analisi granulometrica, la qualità e percentuale dei bitumi, la stabilità e rigidità Marshall, la percentuale dei vuoti.

Art. 65 - Strato di usura in conglomerato bituminoso.

Prescrizioni

Il tappetino di usura dovrà essere realizzato con conglomerato bituminoso con percentuale basaltica.

Nella miscela dello strato di usura non potranno assolutamente essere utilizzati inerti non frantumati (per "non frantumato" s'intende un elemento litico che abbia anche una sola faccia arrotondata).

La quantità di frantumato, per l'aggregato grosso (>2 mm), deve essere = 100 % della massa degli aggregati.

La sabbia dovrà essere costituita da sabbia di frantumazione artificiale almeno per il 90% dell'insieme della frazione sabbiosa.

Per la costituzione della miscela potrà impiegarsi materiale fresato, da precedenti strati d'usura di pavimentazioni stradali, in quantità non superiore al 10 % della massa totale della miscela di conglomerato.

In tale caso all'impianto si procederà alla necessaria integrazione del legante e delle sostanze rigeneranti, per conferire al legante finale le caratteristiche richieste dal capitolato.

Tabella: aggregati, bitumi, conglomerato per lo strato di usura

aggregati						
Caratteristica		valore		Riferimento		
perdita in massa alla prova Los Angeles		≤ 18 % in massa		CNR 34/73		
levigabilità accelerata (CLA)		>0,43		CNR 140/92		
sensibilità al gelo		≤ 30		CNR 80/80		
porosità		≤ 1,5 %		CNR 65/78		
spogliamento in acqua a 40° C, con eventuale impiego di "dope" d'adesione		0 %		CNR 138/92		
aggregato frantumato, per l'aggregato grosso (>2 mm)		= 100 % della massa degli aggregati				
sabbia di frantumazione artificiale		≥ 90% dell'insieme della frazione sabbiosa				
indice di forma dei grani della miscela di inerti		≤ 25		CNR 95/84		
gli aggregati dovranno avere una composizione granulometrica compresa rispettivamente nel fuso A o nel fuso B (sotto indicati) se lo spessore finito previsto è compreso tra 4 e 6 cm, oppure di 3 cm						
Setaccio mm	criv.	Passante tot. in massa %		Setaccio mm	Passante tot. in massa %	
		A	B		A	B
16	20	100	-	2	25 - 38	25 - 38
12,5	15	90 - 100	100	0,4	11 - 20	11 - 20
8	10	70 - 90	70 - 90	0,18	8 - 15	8 - 15
4	5	40 - 55	40 - 60	0,075	6 - 10	6 - 10
bitume						
percentuale riferita alla massa totale degli inerti: 3,5 - 4,5 %						
Specifiche tecniche vedasi Tabella: Specifiche tecniche del bitume tradizionale B 50-70						
Specifiche tecniche vedasi Tabella: Specifiche tecniche dei bitumi modificati BM 50-70						

conglomerato			
percentuale riferita alla massa totale degli inerti: 4,5 - 5,5 %			
prova	bitume tradizionale	bitume modificato	Riferimento
Stabilità Marshall	¹ > 1200 daN	² > 1250 daN	CNR 30/73
rigidezza Marshall	³ 300 - 450 daN/mm	350 - 500 daN/mm	
percentuale di vuoti residui	⁴ 3 - 5 %	3 - 5 %	CNR 39/73
¹ eseguita a 60 °C su provini costipati alla temperatura di norma, con 75 colpi di maglio per faccia			
² come sopra ma a temperatura di 180 °C			
³ rapporto tra la Stabilità misurata in daN e lo scorrimento misurato in mm			
⁴ misurata sugli stessi provini sui quali viene determinata la Stabilità Marshall			
La prova Marshall eseguita su provini confezionati con bitume tradizionale o con bitume modificato, che abbiano subito un periodo di immersione in acqua distillata per 15 giorni, deve dare un valore di Stabilità non inferiore al 75 % di quello precedentemente determinato (CNR 121/87).			

Prove

Le prove riguarderanno: l'analisi granulometrica, la qualità e percentuale dei bitumi, la stabilità e rigidezza Marshall, la percentuale dei vuoti.

Art. 66 - Strato di usura in conglomerato bituminoso modificato del tipo drenante – fono assorbente

Prescrizioni

Gli aggregati lapidei che costituiscono la fase solida del tappeto drenante-fono/assorbente sono: aggregato grosso, aggregato fino e filler (che può provenire dalla frazione fina o di additivazione).

Tabella: Strato di usura in conglomerato bituminoso modificato del tipo drenante-fono/assorbente.

Aggregato grosso			
costituito da pietrischetti e graniglie ottenuti dalla frantumazione di rocce lapidee, trattenuto al setaccio ASTM n. 5 (luce 4 mm.)			
PARAMETRO	Unità di misura	Valore	Riferimento
Los Angeles	%	≤ 20	CNR 34/73
Quantità di frantumato	%	100	-
Dimensione max	mm	10	CNR 23/71
Sensibilità al gelo	%	≤ 30	CNR 80/80
Coeff. di forma		≤ 3	CNR 95/84
Coeff. di appiattimento		≤ 1.58	CNR 95/84
CLA	%	≥ 45	CNR 140/92
Aggregato fino			
costituito da sabbie di frantumazione, trattenuto al setaccio ASTM n. 5 (luce 4 mm.)			
PARAMETRO	Unità di misura	Valore	Riferimento
Equivalente in sabbia	%	≥ 80	CNR 27/72
Quantità di frantumato	%	100	CNR 109/85
Filler			
frazione fina degli aggregati oppure può essere costituito da polvere di roccia preferibilmente calcarea, passante al setaccio 0.075 mm			
PARAMETRO	Unità di misura	Valore	Riferimento
Passante setaccio ASTM 80	%	100	CNR 23/71
Passante setaccio ASTM 200	%	≥ 80	CNR 75/80
Bitume modificato			
PARAMETRO	Unità di misura	Valore	Riferimento
Penetrazione a 25°C	dmm	50-70	EN1426 CNR 24/71

Punto di rammollim.	°C	≥ 65	EN1427 CNR 35/73
Punto di rott. (Fraass)	°C	≤ -15	CNR 43/74
Viscosità dinam 160° C	Paxs	≥ 0,4	PrEN 13072-2
Ritorno elastico a 25° C	%	≥ 75%	EN 13398
Stabilità allo stoccaggio 3 gg a 180° C	°C	≤ 0,5	EN 13399
Valori dopo RTFOT			EN 12607 - 1
Volatilità	%	≤ 0,8	CNR 54/77
Penetraz. residua a 25°	%	≥ 60	EN1426 CNR 24/71
Incremento del punto rammollimento	°C	≤ 5	EN1427 CNR 35/73

segue Tabella: Strato di usura in conglomerato bituminoso modificato del tipo drenante-fono/assorbente.

Additivo			
per il tappeto drenante-fonoassorbente è costituito da microfibre di cellulosa prebitumata che, aggiunte all'impasto in fase di miscelazione all'impianto garantiscono una perfetta stabilizzazione del mastice bituminoso (filler + bitume), evitandone la separazione dallo scheletro litico. Le suddette fibre di cellulosa devono soddisfare i seguenti requisiti:			
caratteristica del granulato: Pillet grigio di forma cilindrica		caratteristica della fibra	
Contenuto di fibra	79% - 84%	Materia prima	cellulosa grezza per applicazioni industriali
Contenuto di bitume	21% - 16%	Contenuto cellulosa	80 +/- 5%
Lunghezza media del pillet	2 - 8 mm	Ph	7.5 +/- 1
Diametro medio del pillet	5 +/- 1 mm	Lunghezza media della fibra	1100 um
Densità apparente	450 - 500 g/l	Spessore medio della fibra	45 um
Contenuto di granulato < 3.55 mm	Max 5%		
Miscela per tappeto drenante-fonoassorbente		Assorbimento acustico	
La quantità di bitume impiegata viene determinata mediante lo studio della miscela con metodo volumetrico. In alternativa, si utilizza il metodo Marshall		la caratteristica relativa è riportata nella seguente tabella e viene espressa in coefficiente alfa di fonoassorbenza; tale caratteristica viene rilevata su provini cilindrici prelevati in situ, applicando il metodo ad onde stazionarie (TUBO DI KUNDT)	
PARAMETRO	Valore	frequenza (Hz)	Coefficiente d fono-assorbenza (alfa)
passante al setaccio astm 10	MAX 20%	630	≥ 0.03
passante al setaccio astm 4	MIN 25%	800	≥ 0.20
rapporto filler - legante bituminoso	1 - 1,3	1000	≥ 0.35
		1600	≥ 0.20
		2000	≥ 0.20

Prove

Le prove riguarderanno: l'analisi granulometrica, la qualità e percentuale dei bitumi, la stabilità e rigidità Marshall, la percentuale dei vuoti, l'assorbimento acustico.

Art. 67 - Asfalti colati per marciapiedi

Gli asfalti colati sono conglomerati asfaltatici da usare per la pavimentazione dei marciapiedi, con posa a caldo per semplice "colata".

In passato gli asfalti colati venivano ottenuti aggiungendo ad appositi mastici bituminosi (a loro volta preparati "in pani" con polveri di rocce asfaltiche), aggregato grosso e sabbia, oltre ad un quantitativo di legante aggiuntivo, rispetto a quello contenuto nei mastici; il tutto in modo che l'impasto avesse, a caldo, fluidità sufficiente a permetterne la posa senza alcuna azione accessoria di costipamento.

I mastici bituminosi attuali, per difficoltà di reperimento di polveri di rocce asfaltiche, sono prodotti con aggregati calcarei, legati con bitume di origine naturale o proveniente da distillazione del petrolio, eventualmente modificato con polimeri.

L'Amministrazione Comunale ha facoltà di chiedere ghiaino tondo in luogo della graniglia di frantumazione.

È ammessa la riutilizzazione del materiale di recupero, con una nuova fusione in caldaia, previo integrazione pari al 3 % della massa totale di nuovo bitume, con penetrazione compresa tra 60 e 120, a seconda delle caratteristiche e dello stato del materiale di recupero.

Sono vietate, comunque, miscele composte di solo materiale di recupero.

Requisiti dei materiali inerti costituenti l'asfalto colato

Gli aggregati dovranno possedere tutte le caratteristiche fisiche e di resistenza meccanica previste per lo strato di usura.

Tabella: asfalto colato con mastici formati con polveri di rocce asfaltiche e/o asfalti naturali

materiale		% in massa
Mastice d'asfalto con 14-18 % di bitume		45 – 60
Graniglia o ghiaino (nei due assortimenti 3-5 e 5-10)		30 – 50
Sabbia (0 - 4)		0 – 15
Bitume aggiunto (naturale o da distillazione) con penetrazione compresa tra 30 e 50. La tipologia del bitume da aggiungere deve essere di volta in volta stabilita in base a quella del bitume contenuto nelle polveri.		2 – 6
aggregati		
Caratteristica	valore	Riferimento
perdita in massa alla prova Los Angeles	≤ 18 % in massa	CNR 34/73
levigabilità accelerata (CLA)	>0,43	CNR 140/92
sensibilità al gelo	≤ 30	CNR 80/80
porosità	≤ 1,5 %	CNR 65/78
spogliamento in acqua a 40° C, con eventuale impiego di "dope" d'adesione	0 %	CNR 138/92
indice di forma dei grani della miscela di inerti	≤ 25	CNR 95/84

Tabella: asfalto colato con impiego diretto di polveri di rocce asfaltiche

materiale		% in massa
polveri di rocce asfaltiche		45 – 60
Graniglia o ghiaino (nei due assortimenti 3-5 e 5-10)		30 – 50
Sabbia (0 - 4)		0 – 15
Bitume aggiunto (naturale o da distillazione) con penetrazione compresa tra 30 e 50. La tipologia del bitume da aggiungere deve essere di volta in volta stabilita in base a quella del bitume contenuto nelle polveri.		8 – 16 (a titolo di esempio)
aggregati		
Caratteristica	valore	Riferimento
perdita in massa alla prova Los Angeles	≤ 18 % in massa	CNR 34/73
levigabilità accelerata (CLA)	>0,43	CNR 140/92
sensibilità al gelo	≤ 30	CNR 80/80

porosità	≤ 1,5 %	CNR 65/78
spogliamento in acqua a 40° C, con eventuale impiego di "dope" d'adesione	0 %	CNR 138/92
indice di forma dei grani della miscela di inerti	≤ 25	CNR 95/84

Tabella: asfalto colato sintetico

materiale		% in massa		
Aggregato fine calcareo (<2,5 mm)		45 ÷ 65		
Graniglia o ghiaio (nei due assortimenti 3-5 e 5-10)		25 ÷ 45		
Legante per asfalti colati sintetici (v. tab.9)		9 ÷ 12		
aggregati				
Caratteristica	valore	Riferimento		
perdita in massa alla prova Los Angeles	≤ 18 % in massa	CNR 34/73		
levigabilità accelerata (CLA)	>0,43	CNR 140/92		
sensibilità al gelo	≤ 30	CNR 80/80		
porosità	≤ 1,5 %	CNR 65/78		
spogliamento in acqua a 40° C, con eventuale impiego di "dope" d'adesione	0 %	CNR 138/92		
indice di forma dei grani della miscela di inerti	≤ 25	CNR 95/84		
granulometria				
Setaccio mm	Passante tot. in massa %	Setaccio mm	Passante tot. in massa %	
10	100	0,4	38 - 65	
8	90 - 100	0,18	30 - 55	
4	70 - 90	0,075	15 - 25	
2	55 - 75			
bitume				
Il bitume deve avere penetrazione 20 – 40. Possono essere impiegate miscele di bitume distillato e di asfalto naturale o leganti modificati con polimeri, purché questi ultimi non si degradino alle alte temperature necessarie per la preparazione e la stesa dell'asfalto colato.				
Caratteristica	Un.di misura	min - max	Valore	Metodo
Penetrazione a 25°C	mm/10		20 -40	EN 1426
Rammollimento (P&A)	°C	min	60	EN 1427
Fraass	°C	max	-5	EN 12593
Duttilità	cm	min	25	CNR 44-74
Resistenza all'invecchiamento:				EN 12607-1
Penetrazione residua	%	min	60	(RTFOT)
Incremento P&A	°C	max	9	

Posa in opera degli asfalti colati

L'esecuzione a regola d'arte richiede fondazioni rigide, in calcestruzzo di cemento spessore di 10 cm, con bassi dosaggi di cemento, non minori di 150 kg/m³ di impasto.

La fondazione può essere realizzata anche con malta idraulica (pozzolana stabilizzata con calce).

Gli spessori dei rivestimenti in asfalto colato sono di almeno 3 cm.

È vietata la stesa di colato su fondazioni bagnate.

Il colato, all'atto dell'applicazione, deve avere una temperatura non inferiore ai 180 °C.

Quando lo spessore ordinato è superiore a cm 3 il manto deve essere formato con due distinti strati sovrapposti,

aventi direzioni di stesa incrociate, in modo da sfalsare tra di loro i giunti delle riprese e da ridurre la probabilità di fessurazioni.

Se il fronte di stesa supera la larghezza di 2,0 ÷ 2,5 m, la pavimentazione viene divisa in strisce, mediante regoli metallici successivamente rimossi.

Per rendere la superficie più scabra, appena ultimata la stesa, si deve spargere sul manto ancora caldo uno strato sottile di graniglia o di pietrischetto.

Tutti i margini che delimitano la pavimentazione, per favorire i collegamenti, devono essere spalmati con bitume a caldo prima di addossarvi il colato.

Per evitare i distacchi dai margini (causati dei forti ritiri del colato) si realizza apposito giunto, tra il manto e i bordi stessi; il giunto si otterrà tramite sagoma provvisoria (da porre prima della stesa), riempiendo successivamente con asfalto colato il vano risultante dalla rimozione della sagoma stessa.

Prove

Le prove riguarderanno: l'analisi granulometrica, la qualità e percentuale dei bitumi, la penetrazione sull'asfalto colato, la resistenza a trazione indiretta

Art. 68 - Fondazione stradale in pozzolana stabilizzata con calce idrata

Per l'esecuzione di tale sovrastruttura i lavori dovranno svolgersi nel seguente modo:

- a) prima di spargere la calce idrata, lo strato di pozzolana dovrà essere conformato secondo le sagome definitive trasversali e longitudinali di progetto.
- b) La calce idrata dovrà essere distribuita uniformemente nella qualità che sarà precisata, di volta in volta, dalla A.C. in rapporto alle prove sulla miscela che saranno eseguite secondo le modalità di seguito precisate.
- c) In ogni caso la quantità di calce idrata non potrà essere inferiore a 80 Kg per mc di pozzolana.
- d) L'acqua dovrà essere aggiunta nella quantità necessaria con barre spruzzatrici a pressione e uniformemente incorporata nella miscela nelle quantità richieste per ottenere l'umidità specifica dall'A.C. in base sempre ai risultati delle suddette prove.
- e) Ad avvenuta uniforme miscelazione della pozzolana acqua-calce idrata, l'impasto dovrà essere immediatamente costipato fino al raggiungimento della densità indicata dalla Direzione dei Lavori.
- f) La miscela dovrà essere mantenuta umida con aggiunta di acqua nella quantità necessaria a sopperire le perdite verificatesi durante la lavorazione, ed infine lo strato sarà rifinito secondo gli ordini che di volta in volta verranno impartiti dall'A.C.
- g) Dopo che la soprastruttura di pozzolana e calce sarà ultimata, dovrà essere immediatamente protetta la superficie per un periodo di almeno 20 giorni con sabbia o con stuoie onde evitare perdite di contenuto di umidità nella miscela.

Il macchinario da impiegare dovrà essere in buone condizioni d'uso e dovrà avere l'approvazione dell'A.C.

La calce dovrà essere consegnata in sacchi sigillati portanti scritto il marchio di fabbrica della cementeria e dovrà avere i requisiti prescritti dal R.D. 16.11.1939, numero 2231.

In ogni caso dovrà essere accettata dall'A.C. a suo giudizio insindacabile.

La calce idrata dovrà essere depositata in luoghi asciutti a riparo dalle piogge e dalle intemperie.

Tutta la calce che per qualsiasi ragione risulterà parzialmente deteriorata o conterrà impurità sarà rifiutata.

L'acqua da impiegarsi dovrà essere esente da impurità dannose, di acidi, alcali, materie organiche e qualsiasi altra sostanza nociva.

L'attrezzatura di cantiere dovrà assicurare che lo spargimento della calce idrata venga effettuato con una precisione che non vari col variare delle condizioni della superficie del terreno su cui si opera e dovranno assicurare una distribuzione uniforme delle quantità teoriche richieste per mq.

I lavori di spargitura della calce idrata potranno essere eseguiti soltanto quando le condizioni di temperatura dell'aria ambiente siano superiori a quattro gradi centigradi, il tempo non sia piovoso o molto nebbioso e si prevedano imminenti piogge.

La calce idrata dovrà essere sparsa solamente su quella parte del terreno che si preveda di completare entro le ore di luce dello stesso giorno; nessun macchinario, eccetto quello usato per miscelare, potrà attraversare la zona in cui è stata sparsa di fresco la calce idrata fino a quando questa non sia stata miscelata con la pozzolana.

La percentuale di umidità della miscela, sulla base del peso secco, non dovrà essere inferiore all'ottimo indicato dall'A.C. e con l'uso di apparati speciali per la determinazione rapida dell'umidità.

Sarà responsabilità dell'appaltatore di raggiungere l'appropriata quantità di acqua alla miscela.

La miscela sciolta dovrà essere uniformemente costipata con le attrezzature approvate dall'A.C. fino al raggiungimento della densità ottima (fino al 95% AASHO Mod.).

La velocità di operazione e conseguentemente il numero dei metri costipati dovrà essere tale che il materiale precedentemente miscelato venga costipato per tutta la larghezza prevista e per la profondità prestabilita prima del tempo di inizio della presa della miscela.

Alla fine della giornata o, in ogni caso, a ciascuna della interruzione delle operazioni di lavori, dovrà essere posta una traversa in testata in modo che la parte terminale della miscela risulti soddisfacentemente costipata e livellata.

Il traffico potrà essere aperto solo dopo almeno 20 giorni.

L'Impresa potrà attrezzare in loco, a sua cura e spese un laboratorio da campo in modo da mettere la Direzione Lavori in condizioni di poter eseguire eventuali analisi che essa Direzione Lavori dovesse richiedere, con specifico riguardo alle prove con apparato triassiale; presso il laboratorio dell'Impresa o presso quel laboratorio a cui la Impresa affida l'esecuzione delle analisi; l'efficienza e l'idoneità di tale laboratorio dell'Impresa saranno accertate insindacabilmente dalla Direzione Lavori che potrà comunque far eseguire qualsiasi numero di prove presso laboratori ufficiali.

La pozzolana da usarsi dovrà essere esente da materie organiche e vegetali, e dovrà essere di caratteristiche tali da dare una densità massima di laboratorio superiore a 1.5.

Dovranno essere eseguite prove di stabilità su miscela di calce idrata e del particolare tipo di pozzolana impiegata tutte le volte che la Direzione Lavori crederà opportuno presso i Laboratori Ufficiali ed in ogni caso almeno uno ogni 5000 mq di strada trattata.

Le prove saranno eseguite con il metodo della compressione triassiale (oppure compressione semplice) e non verranno accettate quelle miscele per le quali la linea di involuppo dei relativi cerchi di MOHR sia sottostante a quella avente una inclinazione di 45 gradi sull'orizzonte ed intersecante l'asse delle ordinate nel punto corrispondente a 3 daN/cm².

Art. 69 - Fondazione stradale in misto granulare di cava, con legante naturale descrizione

Questo tipo di fondazione è costituito da una miscela di granulati di cava, con aggiunta o meno di legante naturale, passante al setaccio n. 40 ASTM (maglie da mm 0.42).

Detta miscela sarà formata da elementi inferiori a 71 mm di diametro e presenterà allo stato fuso una curva granulometrica ad andamento continuo ed uniforme, compresa in uno dei fusi riportati in tabella 18, concorde a quello delle curve limiti.

Lo spessore da assegnare alla fondazione sarà prescritto dalla Direzione Lavori, che stabilirà se il 25% in peso del materiale potrà essere costituito o meno dal frantumato a spigoli vivi.

Tabella: Granulometria misto granulare di cava

Serie setacci ASTM UNI mm		Passante tot. in peso %		Serie setacci ASTM UNI mm		Passante tot. in peso %	
		Tipo 1	Tipo 2			Tipo 1	Tipo 2
2 1/2	71	100		n. 4	5	25-55	30-60
1 1/2	40	75-100	100	n. 10	2	15-40	20-45
1	25	60-87	75-100	n. 40	0.4	7-22	10-25
3/8	10	35-67	45-75	n. 200	0.075	2-10	3-12

modalità di esecuzione

La superficie di posa della fondazione dovrà avere le quote, la sagoma e la compattazione prescritta ed essere ripulita da materiale estraneo.

Il materiale miscelato o meno secondo il procedimento di lavorazione, sarà steso in strati di spessore uniforme da 10 a 15 cm in relazione al tipo di attrezzatura miscelante e costipante impiegata.

L'aggiunta di acqua è da effettuarsi a mezzo di dispositivi spruzzatori fino a raggiungere l'umidità prescritta.

A questo proposito la Direzione Lavori avrà cura di far sospendere le operazioni quando le condizioni ambientali (pioggia, neve, gelo) siano tali da danneggiare la qualità dello strato stabilizzato.

Verificandosi comunque eccesso di umidità o danni dovuti al gelo, lo strato compresso dovrà essere rimosso e sostituito a cura e spese dell'impresa.

Il materiale pronto per il costipamento dovrà presentare in ogni punto la prescritta granulometria.

Il costipamento sarà effettuato con l'attrezzatura più idonea al tipo di materiale impiegato e comunque approvato dalla Direzione Lavori.

Esso dovrà interessare la totale altezza dello strato di fondazione, sino ad ottenere una densità in sito non inferiore al 95% della densità massima fornita dalla prova AASHO modificata, accertabile mediante prove presso i Laboratori Ufficiali.

Art. 70 - Fondazioni in misto cementato

descrizione

Gli strati in misto cementato per fondazione o per base sono costituiti da un misto granulare eventualmente corretto con materiale di frantumazione, impastato con cemento e acqua.

Gli strati in oggetto avranno lo spessore che sarà prescritto dalla Direzione dei Lavori.

Comunque si dovranno stendere strati il cui spessore finito non risulti superiore a 20 cm o inferiore a 10 cm.

Caratteristiche dei materiali: inerti

Avranno i seguenti requisiti:

- a) l'aggregato deve avere dimensioni non superiori a 40 mm nè forma appiattita, allungata o lenticolare.
- b) granulometria, a titolo orientativo, compresa nel seguente fuso e avente andamento continuo ed uniforme praticamente concorde a quello delle curve limiti:

Tabella: Granulometria misto granulare di cava

Serie UNI		setacci	Passante tot %
crivelli	Passante tot %		
40	100	2	15 - 30
25	60 - 80	0.4	7 - 15
15	40 - 60	0.18	0 - 6
10	35 - 50		
5	25 - 40		

- c) coefficiente di frantumazione dell'aggregato (secondo C.N.R. fascicolo 4/1953) non superiore a 160;
- d) equivalente in sabbia compreso tra 20 e 70.

L'impresa dopo aver eseguito prove di laboratorio, dovrà proporre alla Direzione dei Lavori la composizione da adottare e successivamente l'osservanza della granulometria dovrà essere assicurata con esami giornalieri.

Verrà ammessa una tolleranza di = 5 punti % fino al passante al crivello n. 5 e di = 2 punti % per il passante al setaccio 2 e inferiori.

Caratteristiche dei materiali: legante

Verrà impiegato cemento "325" (Portland, pozzolanico, d'alto forno).

A titolo indicativo la percentuale di cemento sarà compresa tra il 3.5% ed il 5% sul peso degli inerti asciutti.

Caratteristiche dei materiali: acqua

Dovrà essere esente da impurità dannose, olii, acidi, alcali, materia organica e qualsiasi altra sostanza nociva.

Miscela - Prove di Laboratorio e in situ

La percentuale esatta di cemento, come pure la percentuale di acqua, saranno stabilite in relazione alle prove di resistenza appresso indicate.

Resistenza

Verrà eseguita la prova di resistenza a compressione su provini cilindrici confezionati entro stampi C.B.R. (C.N.R. - U.N.I. 10009) impiegati senza disco spaziatore (altezza 17.78 cm diametro 15.24 cm volume 3242 cmc); per il confezionamento nei provini gli stampi verranno muniti di collare di prolunga allo scopo di consentire il regolare costipamento dell'ultimo strato con la consueta eccedenza di circa 1 cm rispetto all'altezza dello stampo vero e proprio.

Tale eccedenza dovrà essere eliminata, previa rimozione del collare suddetto e statura dello stampo, affinché l'altezza del provino risulti effettivamente di cm 17.78.

La miscela di studio verrà preparata partendo da tutte le classi previste per gli inerti, mescolandole tra loro, con il cemento e l'acqua nei quantitativi necessari ad ogni singolo provino.

Comunque prima di immettere la miscela negli stampi si opererà una vagliatura sul crivello U.N.I. 25 mm (o setaccio ASTM 3/4") allontanando gli elementi trattenuti (di dimensione superiore a quella citata) con la sola pasta di cemento ad essi aderente.

La miscela verrà costipata su 5 strati con il pestello e l'altezza di caduta di cui alla norma AASHO T 180 e 85 colpi pari a quella della prova citata (diametro pestello mm 50.8, peso pestello Kg 4.54, altezza di caduta cm 45.7).

I provini dovranno essere estratti dallo stampo dopo 24 ore e portati successivamente a stagionatura per altri 6 giorni in ambiente umido.

Operando ripetutamente nel modo suddetto, con impiego di percentuali in peso d'acqua diverse (sempre riferite alla

miscela intera, compreso quanto eliminato per vagliatura sul crivello da 25 mm) potranno essere determinati i valori necessari al tracciamento dei diagrammi di studio.

Lo stesso dicasi per le variazioni della percentuale del legante.

I provini confezionati come sopra detto dovranno avere resistenze a compressione non minori di 25 Kg/cm² e non superiori a 60 Kg/cm².

Preparazione e posa in opera

La miscela risultante dalle prove di cui sopra, verrà confezionata fuori opera in adeguati impianti di miscelamento e dosaggio.

La miscela verrà stesa sul piano finito dello strato precedente dopo che sia stata accertata dalla Direzione dei Lavori la rispondenza di quest'ultimo ai requisiti di quota, sagoma e compattezza prescritti.

La stesa verrà eseguita impiegando finitrici.

Per il costipamento e le rifiniture verranno impiegati rulli lisci (statici o vibranti) o rulli gommati, tutti semoventi.

La stesa della miscela non dovrà di norma essere eseguita con temperature ambienti inferiori a 0 gradi C e superiori a 25 gradi C nè sotto pioggia battente.

Potrà tuttavia essere consentita la stesa a temperature tra i 25 gradi e i 30 gradi C.

In questo caso, però, sarà necessario proteggere da evaporazione la miscela durante il trasporto dall'impianto di miscelazione al luogo d'impiego (ad esempio con teloni); sarà inoltre necessario provvedere ad abbondante bagnatura del piano di posa del misto cementato.

Infine le operazioni di costipamento e di stesa dello strato di protezione con emulsione bituminosa dovranno essere eseguite immediatamente dopo la stesa della miscela.

Il tempo intercorrente tra la stesa di due strisce affiancate non dovrà superare di norma 1-2 ore per garantire la continuità della struttura di ogni partita carrabile.

Particolari accorgimenti dovranno adottarsi nella formazione dei giunti longitudinali di ripresa, che andranno protetti con fogli di polistirolo espanso (o materiale similare) conservati umidi.

Il giunto di ripresa sarà ottenuto terminando la stesa dello strato a ridosso di una tavola, e togliendo la tavola stessa al momento della ripresa del getto, provvedere a tagliare l'ultima parte del getto precedente, in modo che si ottenga una parete verticale per tutto lo spessore dello strato.

Non saranno eseguiti altri giunti all'infuori di quelli di ripresa.

Il transito di cantiere sarà, ammesso sullo strato a partire dal terzo giorno dopo quello in cui è stata effettuata la stesa, ai mezzi gommati.

Strati eventualmente compromessi dalle condizioni meteorologiche o da altre cause, dovranno essere rimossi e sostituiti a totale cura e spese dell'Impresa.

Protezione superficiale

Subito dopo il completamento delle opere di costipamento e di rifinitura, dovrà essere eseguito lo stendimento di un velo protettivo di emulsione bituminosa al 55% in ragione di 1-2 Kg/m² in relazione al tempo ed alla intensità del traffico di cantiere cui potrà venire sottoposto, e successivo spargimento di sabbia.

Norme di accettazione

La superficie finita non dovrà scostarsi dalla sagoma di progetto di oltre 1 cm.

Qualora si riscontri un maggior scostamento della sagoma di progetto, non è consentito il ricarico superficiale e l'Impresa dovrà rimuovere a sua totale cura e spese lo strato per il suo intero spessore.

La densità in sito non dovrà essere inferiore al 95% della densità raggiunta in laboratorio nei provini su cui è misurata la resistenza.

Il prelievo del materiale dovrà essere eseguito durante la stesa ovvero prima dell'indurimento, mediante i normali procedimenti a volumometro, con l'accorgimento di eliminare dal calcolo, sia del peso che del volume, gli elementi di dimensione superiore a 25 mm.

La resistenza a compressione verrà controllata su provini confezionati in maniera del tutto simile a quelli di studio preparati in laboratorio, prelevando la miscela durante la stesa e prima del costipamento definitivo, nella quantità necessaria per il confezionamento di quattro provini, previa la vagliatura al crivello da 25 mm.

Misurata la resistenza a compressione a 7 giorni dei quattro provini in questione e scartato il valore più basso, la media degli altri 3 dovrà servire per confronto con la resistenza preventivamente determinata in laboratorio.

Questo controllo dovrà essere effettuato ogni 100 mc di materiale costipato.

La resistenza dei provini preparati con la miscela stesa, non dovrà scostarsi da quella preventivamente determinata in laboratorio di oltre - 20%, e comunque non dovrà mai essere inferiore a 25 Kg/cm².

Art. 71 - Barriere di sicurezza e parapetti metallici

Le barriere verranno installate lungo tratti saltuari delle banchine, lungo lo spartitraffico centrale delle strade a doppia sede, nonché in presenza di ostacoli fissi immediatamente a lato della carreggiata.

I parapetti metallici verranno installati in corrispondenza dei cigli dei manufatti.

Le barriere ed i parapetti metallici debbono avere caratteristiche tali da resistere ad urti di veicoli, qualunque sia l'angolo di incidenza, e da presentare una deformabilità pressoché costante in qualsiasi punto della barriera.

Caratteristiche delle barriere e dei parapetti

La barriera sarà costituita da una serie di sostegni in profilato metallico e da una fascia orizzontale, metallica, con l'interposizione di opportuni elementi distanziatori.

Le fasce dovranno essere fissate ai sostegni tramite distanziatori di altezza non inferiore a 30 cm, di profondità non inferiore a 15 cm, spessore minimo 2.5 mm, in modo che l'altezza del loro bordo superiore risulti non inferiore a cm 70 dal piano della pavimentazione finita.

La Direzione dei Lavori si riserva la facoltà di fissare di volta in volta la posizione e l'andamento della fascia e l'Impresa dovrà provvedere ad ubicare opportunamente i sostegni.

I sostegni della barriera saranno costituiti da profilati metallici, del tipo a "C" di dimensioni non inferiori a 80x120x80 mm, spessore non inferiore a 5 mm, lunghezza non inferiore ad 1.65 m per le barriere centrali ed 1.95 m per le barriere laterali, ed aventi le caratteristiche di resistenza successivamente indicate.

Tali sostegni non dovranno, per altro, produrre schegge e frammenti in caso di incidenti.

L'interasse dei sostegni sarà non superiore a m 3.60 e di norma i sostegni stessi dovranno essere infissi nel terreno con battipalo per una profondità non minore di 0.95 m per le barriere centrali e 1.20 per le barriere laterali.

La Direzione dei Lavori potrà ordinare una maggiore profondità ed altri accorgimenti esecutivi per assicurare un adeguato ancoraggio del sostegno in terreni di scarsa consistenza.

Nel caso di barriere ricadenti su opere d'arte, i sostegni, ferma restando l'altezza della fascia rispetto al piano viabile, saranno alloggiati per la occorrente profondità in fori all'uopo predisposti sulle opere d'arte e fissati con malta cementizia.

I fori dovranno essere eseguiti con ogni cautela onde non compromettere la stabilità delle opere e dovrà essere eseguito con ogni cura il ripristino della superficie preesistente delle opere murarie.

Qualora i sostegni non potessero essere infissi sull'opera d'arte, si procederà al loro fissaggio mediante una piastra metallica ancorata al calcestruzzo con quattro bulloni prigionieri.

In casi speciali, quali zone rocciose od altro, i sostegni potranno essere ancorati al terreno a mezzo di basamento in calcestruzzo di classe 250 e delle dimensioni fissate dalla Direzione dei Lavori.

Le fasce saranno costituite da un nastro metallico con profilo a doppia onda ed avranno altezza effettiva non inferiore a 300 mm, con sviluppo non inferiore a 475 mm, spessore minimo 3 mm, e modulo di resistenza non inferiore a 25 Kg/cm².

Le giunzioni, che dovranno avere il loro asse in corrispondenza dei sostegni devono essere ottenute con sovrapposizione di due nastri per non meno di cm 32.

Le giunzioni saranno effettuate in modo da presentare i risalti rivolti in senso contrario alla marcia dei veicoli.

Il collegamento delle fasce fra loro ed ai sostegni deve assicurare, per quanto possibile, il funzionamento della barriera a trave continua ed i bulloni ed i sistemi di attacco debbono impedire che, per effetto dell'allargamento dei fori, da parte dei bulloni, possa verificarsi lo sfilamento delle fasce.

La bulloneria dovrà essere a testa tonda ed alta resistenza, le piastrine copri-asola antisfilamento avranno dimensioni 45x100 mm e spessore 4 mm.

Si precisa che in corrispondenza di ogni paletto dovrà esservi una giunzione, non essendo assolutamente ammesso che uno stesso tratto di fascia abbracci più paletti insieme.

I sistemi di collegamento delle fasce ai sostegni debbono consentire la ripresa dell'allineamento sia durante la posa in opera, sia in caso di cedimenti del terreno, consentendo un movimento verticale di più o meno cm 2 ed orizzontale di più o meno cm 1.

Le fasce ed i sistemi di collegamento ai sostegni dovranno consentire la installazione delle barriere lungo curve di raggio non inferiore a m 50 senza ricorrere a pezzi o sagomature speciali.

Ogni tratto sarà completato con pezzi terminali curvi, opportunamente sagomati, in materiale del tutto analogo a quello usato per le fasce.

Le barriere da collocare nell'aiuola spartitraffico saranno costituite da una doppia fila di barriere del tipo avanti descritto, aventi i sostegni ricadenti in coincidenza nelle stesse sezioni trasversali.

Restano ferme per tali barriere tutte le caratteristiche fissate per le barriere laterali, con l'avvertenza di adottare particolare cura per i pezzi terminali di chiusura e di collegamento delle due fasce, che dovranno essere sagomate secondo forma circolare che sarà approvata dalla Direzione dei Lavori.

In proposito si fa presente che potrà essere richiesta anche una diversa sistemazione (interramento delle testate) fermi

restando i prezzi di elenco.

I parapetti da installare in corrispondenza dei manufatti saranno costituiti in maniera del tutto analoga alle barriere avanti descritte, e cioè da una serie di sostegni in profilato metallico, da una fascia orizzontale metallica, fissata ai sostegni a mezzo di distanziatori, e da un corrimano in tubolare metallico, posto ad una altezza non inferiore a m 1 dal piano della pavimentazione finita.

I sostegni per parapetti saranno in profilato di acciaio in un solo pezzo opportunamente sagomato ed avranno, per la parte inferiore, reggente la fascia, caratteristiche di resistenza pari a quelle richieste per i sostegni delle barriere.

L'interasse dei sostegni resta fissato in m 3, salvo qualche tratto nel quale si rendesse necessario che il montante ricada in corrispondenza di un giunto di dilatazione del manufatto.

I sostegni saranno di norma alloggiati, per la occorrente profondità, in appositi fori all'uopo predisposti, sulle opere d'arte e fissati con malta cementizia.

I fori dovranno essere eseguiti secondo le prescrizioni già indicate per le barriere, così pure il ripristino delle superfici manomesse.

La fascia dovrà essere uguale a quella impiegata per le barriere ed essere posta in opera alla stessa altezza di quest'ultima dal piano della pavimentazione finita anche se l'interasse dei sostegni risulterà inferiore.

Il corrimano, in tubolare metallico delle dimensioni esterne non inferiori a mm 45 e spessore non inferiore a mm 2.4 sarà fissato allo stesso sostegno della fascia.

Tutte le parti metalliche, sia delle barriere che dei parapetti, dovranno essere in acciaio di qualità non inferiore ad Fe 360 con zincatura a caldo con una quantità di zinco non inferiore a grammi 300 per metro quadrato e per ciascuna fascia e nel rispetto della normativa UNI 5744/66.

Ad interasse non superiore a quello corrispondente a tre elementi (in media ogni quattro sostegni) dovrà essere eseguita la installazione di dispositivi rifrangenti, i quali avranno area non inferiore a cmq 50, in modo che le loro superfici risultino pressoché normali all'asse stradale.

Oltre a quanto sopra descritto per barriere da ponte o viadotto, per spartitraffico centrali, e/o in presenza di ostacoli fissi laterali, curve pericolose, scarpate ripide, acque o altre sedi stradali e ferrovie adiacenti, si dovranno adottare anche diverse e più adeguate soluzioni strutturali come l'infittimento dei pali e l'utilizzo di pali di maggiore resistenza; ed altre sulle quali dovranno applicarsi i criteri di progettazione dell'ingegneria e nei casi più complessi anche previa verifica sperimentale.

Prove statiche sulle barriere

Tutti i campioni devono essere sottoposti alle prove di seguito prescritte dalle quali dovrà risultare quanto segue:

a) la fascia dovrà resistere in ogni sezione, sia corrente che in corrispondenza di un giunto fra due successivi pezzi di fascia, ad uno sforzo di 40 tonnellate.

b) La fascia semplicemente appoggiata con interasse degli appoggi uguale a quello normale tra i sostegni delle barriere in opera con la fascia esposta al traffico rivolta in alto e caricata al centro a mezzo di un massello di legno duro piano, avente l'altezza della fascia e la larghezza di cm 10, deve presentare le seguenti frecce sotto i carichi appresso indicati:

- freccia massima totale di cm 5 sotto il carico di Kg 900;
- freccia massima totale di cm 9 per un carico di Kg 1300.

I predetti valori dovranno essere riscontrati sia per un pezzo intero della fascia sia per due pezzi di fascia aventi un giunto al centro.

La fascia dovrà essere verificata anche con la faccia esposta al traffico rivolta in basso con le modalità di cui sopra e dovrà presentare le frecce massime precedentemente indicate, ma con carichi ridotti del 50%.

c) Il sostegno incastrato al piede ed assoggettato ad una forza orizzontale applicata all'altezza dell'asse della fascia dovrà presentare le seguenti frecce:

- freccia massima totale di cm 9 con una forza di Kg 3500 orizzontale normale all'asse della carreggiata;
- freccia massima totale di cm 9 con una forza di Kg 2500 orizzontale parallela all'asse della carreggiata.

d) Il collegamento fra la fascia ed il sostegno dovrà resistere senza rompersi ad una forza di Kg 2500 applicata in qualunque direzione.

Per il distanziatore è ammessa una deformazione massima totale di cm 4 sotto un carico di Kg 3500 applicato nella direzione normale della fascia.

Deformazione e carico sono rispettivamente misurati ed applicati in corrispondenza dell'asse della fascia.

La Direzione dei Lavori si riserva la facoltà di richiedere qualunque altro elemento o prova che ritenesse necessario per meglio individuare il funzionamento della barriera, nonché la facoltà di sottoporre i materiali a qualsiasi altra prova presso Laboratori Ufficiali.

Nel caso che i materiali non dessero, alle prove, i requisiti richiesti, l'impresa sarà tenuta ad allontanare i materiali approvvigionati ed eventualmente posti in opera sostituendoli con altri aventi i requisiti fissati dalle predette

prescrizioni tecniche.

Nulla spetterà all'Impresa per gli oneri sostenuti al riguardo.

Prescrizioni per barriera stradale spartitraffico)

Costituita da:

- a) Elementi seguenti in materiale Fe 360 BEN 10025 e zincato a caldo secondo norma UNI 5744/66 e successive modifiche:
 - I nastri contrapposti, aventi profilo a tripla onda, con spessore minimo mm 3; interasse m 4,50 posti in opera con il bordo superiore ad un'altezza non minore di m 1,10;
 - II montanti ad U 120x80x6 mm, interasse m 2,25 lunghezza m 2,20;
 - III distanziatori del tipo ridotto doppio 530x392 mm, spessore 3 mm;
 - IV dissipatori d'energia spessore mm 6;
 - V dispositivo di sganciamento palo C137x110x6 mm;
 - VI corrente avente profilo ad U 120x65x4 mm, posizionato a m 0,30 dal piano viabile;
 - VII profilo ad U 100x50x5 mm;
 - VIII piastrina antisfilamento 100x45x4 mm.
- b) Bulloneria di classe non inferiore a 6,8 secondo norma UNI 3740.
- c) Dispositivo rifrangenti, elementi di avvio, eventuali pezzi speciali ed ogni altro onere e magistero per dare il lavoro finito a perfetta regola d'arte.

Prescrizioni per laterale)

Caratteristiche identiche al precedente con le sole diversificazioni seguenti:

- a) nastri aventi profilo a tripla onda, con spessore minimo mm 3; interasse m 4,50 posti in opera con il bordo superiore ad un'altezza non minore di m 1,10
- b) distanziatori del tipo ridotto singolo 340x392 mm, spessore 3 mm.

Prescrizioni per laterale su opera d'arte

Caratteristiche identiche al precedente 44 con quattro tirafondi M per ogni sostegno.

Art. 72 - Scarificazione di pavimentazioni esistenti

Per gli interventi su pavimentazioni stradali già esistenti sui quali dovrà procedersi a ricarichi o risagomature, previo ordine della Direzione lavori, l'Impresa dovrà dapprima ripulire accuratamente il piano viabile, provvedendo poi alla scarificazione della massicciata esistente adoperando, all'uopo, apposito scarificatore opportunamente trainato e guidato. La scarificazione sarà spinta fino alla profondità ritenuta necessaria dalla Direzione lavori, provvedendo poi alla successiva vagliatura e raccolta in cumuli del materiale utilizzabile, su aree di deposito procurate a cura e spese dell'Impresa. Qualora la Direzione dei lavori ritenga opportuno allontanare il materiale risultante da scarificazione, la ditta Appaltatrice dovrà essere in regola e attenersi a tutte le disposizioni a norma di legge vigente in materia di trasporto dei materiali di rifiuto provenienti dai cantieri stradali o edili.

Art. 73 - Fresatura di strati in conglomerato bituminoso con idonee attrezzature

La fresatura della sovrastruttura stradale per la parte legata a bitume per l'intero spessore o parte di esso dovrà essere effettuata con idonee attrezzature, munite di frese a tamburo, funzionanti a freddo, munite di nastro caricatore per il carico del materiale di risulta. Le attrezzature dovranno essere perfettamente efficienti e funzionanti e di caratteristiche meccaniche, dimensioni e produzioni approvate secondo la "direttiva macchine", D.P.R. 24/7/1996 n. 459. La superficie del cavo dovrà risultare perfettamente regolare in tutti i punti, priva di residui di strati non completamente fresati. L'Impresa si dovrà scrupolosamente attenere agli spessori di demolizione stabiliti dalla Direzione lavori. Particolare cura e cautela deve essere rivolta alla fresatura della pavimentazione su cui giacciono coperchi o prese dei sottoservizi, la stessa Impresa avrà l'onere di sondare o farsi segnalare l'ubicazione di tutti i manufatti che potrebbero interferire con la fresatura stessa.

Lo spessore della fresatura dovrà essere mantenuto costante in tutti i punti e sarà valutato mediando l'altezza delle due pareti laterali con quella della parte centrale del cavo. La pulizia del piano di scarifica, nel caso di fresature corticali dovrà essere eseguita con attrezzature munite di spazzole rotanti e/o dispositivi aspiranti o simili in grado di dare un piano perfettamente pulito. Le pareti dei tagli longitudinali dovranno risultare perfettamente verticali e con andamento longitudinale rettilineo e privo di sgretolature. Sia il piano fresato che le pareti dovranno, prima della posa in opera dei nuovi strati di riempimento, risultare perfettamente puliti, asciutti e uniformemente rivestiti dalla mano di attacco in legante bituminoso. La ditta Appaltatrice dovrà essere in regola e attenersi a tutte le disposizioni a norma di legge vigente in materia di trasporto dei materiali di rifiuto provenienti dai cantieri stradali o edili.

Art. 74 - Osservanza delle regole e delle prescrizioni impartite

Tutti i lavori in generale, principali ed accessori, previsti od eventuali, dovranno essere eseguiti a perfetta regola d'arte con materiali e magisteri appropriati e rispondenti alla specie dei lavori, che si richiede ed alla loro destinazione. I materiali stessi avranno le precise forme, dimensioni ed il grado di lavorazione che sono o saranno prescritti.

In proposito dovranno esattamente osservarsi le prescrizioni generali e speciali indicate nel presente capitolato, nelle norme d'arte annesse alla tariffa richiamata all'art. 26 e nelle voci di tariffa, i quali oneri sono compresi nel compenso a corpo e nei prezzi fissati in tariffa per ciascun lavoro.

Non si terrà conto di materiali e magisteri che non siano stati ordinati dalla Direzione dei lavori o comunque non prescritti, qualunque possano essere le migliorie o i vantaggi ottenuti o conseguibili.

Nell'esecuzione dei lavori di pavimentazione in genere si dovrà porre la maggiore cura nella configurazione e compressione meccanica della piattaforma, in modo da evitare possibili cedimenti nella pavimentazione.

Resta stabilito che l'Appaltatore dovrà costruire le sbadacchiature per assicurazione degli scavi, anditi di servizio, ponti per l'elevazione dei materiali ed in generale ogni opera provvisoria in guisa da garantire nel modo più assoluto la buona esecuzione e la riuscita dei lavori appaltati.

Resta egli perciò unicamente responsabile di tutte le conseguenze di ogni genere, che derivassero da poca solidità o dall'insufficienza od imperfezione delle opere suddette e degli attrezzi adoperati, ed anche dalla poca diligenza nel sorvegliare gli operai e nel dirigere i lavori.

Indipendentemente dalle penalità a carico dell'Impresa ai sensi del presente Capitolato, l'Impresa stessa in qualsiasi caso di inosservanza delle buone norme d'arte e delle particolari condizioni di esecuzione dei lavori o delle disposizioni della Direzione dei Lavori, sarà tenuta a rifare a sue spese i lavori irregolarmente eseguiti.

Art. 75 - Verifiche di controllo dei materiali adoperati

Oltre a quanto è stabilito a riguardo nell'art. 29 del Capitolato Generale del Comune, anche se già eseguita la verifica dei materiali in genere ammanniti, la Direzione dei Lavori, tutte le volte avesse dubbio sulla buona qualità e lavorazione del lastricato posto in opera o di qualunque altro lavoro o fornitura, avrà la facoltà di effettuare in qualunque tempo, a spese dell'assuntore, le prove che ritenesse necessarie e nei modi che crederà migliori, senza che da parte dell'Appaltatore possa farsi alcuna eccezione in contrario.

Qualora dalle prove stesse risulti essersi adoperato lastre, blocchi, pietrame, malta, pietrisco, bitume o qualsiasi altro materiale di cattiva qualità o comunque non rispondente alle norme e prescrizioni stabilite e qualora l'Appaltatore non rifaccia i lavori eseguiti con materiali inaccettabili, nel termine prescritto dalla Direzione dei Lavori, sarà provveduto alla esecuzione dei lavori in danno a norma dell'articolo 42 del presente capitolato speciale d'appalto.

In particolare si prescrive che nell'esecuzione di ripristini parziali di pavimentazioni in pietra, che richiedono l'impiego di materiali nuovi, l'Impresa ha l'obbligo di avvisare la Direzione dei Lavori appena compiuto l'ammannimento sul posto dei nuovi materiali, perché venga redatto apposito verbale di constatazione della quantità e qualità dei materiali stessi.

In mancanza del verbale, i rappezi s'intenderanno eseguiti interamente con materiali della Stazione Appaltante.

Art. 76 - Materiali vecchi di risulta dai lavori - terre e materie esuberanti - impiego di basoli vecchi rilavorati

I materiali comunque riutilizzabili risultanti dai lavori restano di proprietà della Stazione Appaltante e l'Impresa, ove dal Comune le siano ceduti, sarà obbligata ad acquistarli qualunque ne sia la quantità, in base agli appositi prezzi di tariffa non soggetti a ribasso.

Nel caso in cui i materiali utili non vengano reimpiegati, la Direzione dei Lavori ha la facoltà di ordinare all'Impresa il loro trasporto nei depositi della Stazione Appaltante.

E' rigorosamente vietata la lavorazione di qualsiasi materiale di risulta nella stessa località del relativo disfacimento, salvo il caso di reimpiego nella stessa località, debitamente autorizzato dalla Direzione dei Lavori.

Pertanto è vietato espressamente all'Appaltatore, nei lavori di nuova rilastatura od anche di rifacimento o ripristino parziale, unire basoli nuovi di qualunque specie con basoli vecchi rilavorati che debbono invece essere adoperati solo quando vi sia tassativa disposizione della Direzione dei Lavori, ed in modo che riesca facile verificarli e misurarli separatamente.

Dei basoli vecchi dismessi consegnati all'appaltatore per rilavorarli, sarà tenuta esatta contabilità d'entrata e di uscita dal deposito sopra moduli compilati dall'Ufficio per i servizi tecnici.

Per ogni basolo vecchio rilavorato che sarà abusivamente adoperato nelle zone di nuovo lastricato s'incorrerà in una penale di € 50,00 (euro cinquanta/00) quali che siano la classe e le dimensioni del basolo vecchio, e tale penale sarà aumentata a € 100,00 (euro Cento/00) per basolo, se tal fatto si ripeta, ciò oltre l'obbligo della sostituzione con basoli nuovi a spese dell'Impresa di tutti i basoli vecchi riadoperati.

Anche nei piccoli ripristini o rifacimenti parziali, l'Appaltatore avrà l'obbligo di ammannire i basoli di rimpiazzo nuovi o vecchi rilavorati, da impiegare nella quantità che gli sarà prescritta; potrà scomporre i vecchi basoli che dovrà immediatamente rilavorare ed impiegare o trasportare dove gli sarà ordinato. La multa indicata nel secondo comma di questo articolo sarà applicata anche per qualunque basolo vecchio fosse messo in lavorazione sul posto senza precisa tassativa disposizione della Direzione dei Lavori.

La Direzione dei Lavori potrà sempre ordinare che i materiali eccedenti provenienti dai lavori o servizi di cui al presente appalto, anziché trasportarsi a rifiuto, siano dall'Impresa trasportate in località comprese nel territorio del Comune di Napoli (non escluse le zone ove l'Impresa stessa esegua altri lavori in dipendenza del presente appalto) da stabilirsi volta per volta dalla Stazione Appaltante.

In tali casi, nessun ulteriore compenso spetterà all'Impresa, sia che dette terre o materie provengano dai lavori o servizi compensati con la somma a corpo di cui all'art. 44 o quando il trasporto a rifiuto sia compreso nel prezzo unitario del lavoro, sia quando il trasporto venga pagato a misura.

Art. 77 - Protezione delle nuove pavimentazioni

Saranno a completo carico dell'Appaltatore, che dovrà adottarle senza che occorra un particolare ordinativo, tutte le eventuali misure per proteggere le zone ove sono stati eseguiti lavori di pavimentazione a partire dalla data della loro ultimazione e fino a che le pavimentazioni non siano atte al passaggio dei veicoli.

In particolare, terminato qualsiasi lavoro di lastricato in malta, sia generale che di rifacimento parziale, e quando non vi sia impossibilità assoluta per le esigenze del traffico i lavori stessi saranno protetti per la durata di un mese, o mediante una copertura o con l'interruzione del passaggio dei veicoli, a giudizio della Direzione dei Lavori.

Le coperture medesime dovranno essere fatte e mantenute nel periodo anzidetto, a cura e spese dell'Appaltatore. Esse saranno sempre costituite da uno strato di arena scevra di pietra e terra, perfettamente spianato e costantemente mantenuto, sia per i rappezzi parziali che per l'intera superficie stradale, se si tratta di ricostruzione totale.

Quando poi la Stazione Appaltante crederà conveniente interdire il passaggio per mezzo di steccati, dighe di basoli ed altre barriere, dovranno queste essere fatte, mantenute per un mese, o disfatte a cura e spese dell'Appaltatore.

Tutti gli oneri di cui nel presente articolo sono compresi nel compenso a corpo.

Art. 78 - Manufatti e condutture sotterranee

L'Appaltatore nell'esecuzione dei lavori nel sottosuolo, dovrà con ogni cura e mezzo evitare danni ai manufatti ed alle canalizzazioni ivi esistenti.

Con espresso richiamo all'art. 12 comma terzo, e all'art. 44 comma e) del presente capitolato, si stabilisce che, per tutte le attinenze dei servizi pubblici esistenti nel sottosuolo (condutture di acqua o gas, cavi telefonici, cavi per illuminazione o trazione elettrica, posta pneumatica od altri manufatti, od impianti qualsiasi esercitati dal Comune, Società, Enti o privati), l'Appaltatore dovrà rispondere di tutti i danni per negligenza o colpa sua o dei suoi agenti ed operai, in quelle condutture o manufatti e consequenzialmente nei servizi inerenti, nonché dei danni che, per inosservanza delle necessarie cautele potessero derivare da dette condutture ai propri agenti ed operai od a terzi.

Pertanto è tenuto ad avvertire sia la Direzione dei Lavori, sia le rispettive Società, Enti o privati, non appena accerterà l'esistenza di una condotta, manufatto od apparecchio qualsiasi relativo ai detti servizi.

Di ogni lavoro da eseguirsi nel sottosuolo l'Appaltatore dovrà preavvertire anche l'Autorità di P.S. locale ed attenersi poi alle disposizioni che fossero dalla stessa emanate.

Prima di procedere a lavori di costipamento con rulli compressori, l'Appaltatore è tenuto ad avvertire le varie Società o Enti esercenti pubblici servizi e dovrà stabilire il tipo ed il peso del rullo, in modo di non arrecare alcun danno alle canalizzazioni di detti pubblici servizi ed agli impianti sottostradali in genere.

Quando il costipamento necessario per un lavoro stradale sia incompatibile con la resistenza del manufatto o della condotta sottostante, spetterà all'Impresa sostenere gli oneri relativi e prendere gli opportuni accordi con l'Ente interessato per le sostituzioni ed opere di tutela del caso.

Art. 79 - Dispositivi di coronamento e di chiusura per zone di circolazione

I chiusini, in ghisa sferoidale GS 500/7 – UNI 4544 – ISO 1083, dovranno essere prodotti in conformità alle norme UNI

EN 124 (a cui si rimanda) relative a “ Dispositivi di coronamento e di chiusura per zone di circolazione utilizzate da pedoni e da veicoli – principi di costruzione, prove di tipo marcatura controllo di qualità.” E certificate da azienda in possesso dei requisiti delle norme UNI EN ISO serie 9000.

A titolo esemplificativo si riportano alcuni requisiti di base.

Il telaio, di forma quadrata sia alla base di appoggio che alla sommità corrispondente al livello del piano stradale, dovrà possedere le seguenti caratteristiche:

- adeguata aletta perimetrale esterna continua sui quattro lati di larghezza non inferiore a mm. 35 per ottenere una maggiore base d'appoggio e consentire l'ancoraggio alla fondazione,
- costolature verticali triangolari esterne per ottimizzare la presa della malta cementizia e garantire l'assoluta inamovibilità,
- battuta sagomata ad U per realizzare un dispositivo di sifonatura a coperchio chiuso;
- guarnizione antirumore ed antibasculamento incassata in apposita gola semicircolare,
- vano cerniera ermetico con fondo chiuso,
- rilievi antisdrucchiolo sulla superficie di calpestio

Il coperchio, di forma circolare, dovrà essere munito di:

- rilievi antisdrucchiolo,
- asola idonea per la chiave di sollevamento,
- sistema di chiusura realizzato con semplici pezzi fusi per evitarne la manutenzione,
- appendice atta a garantire l'articolazione al telaio nel vano cerniera senza impedire l'estraibilità del coperchio stesso,
- sistema di bloccaggio in posizione di massima apertura,
- marchio dell'Ente Appaltante con la relativa data di fabbricazione.

Art. 80 – Pavimentazioni lapidee e opere varie

“LASTRICATI DI PIETRARSA

Fra i basoli nuovi di lava del Vesuvio, di qualunque cava approvata essi siano, dovranno essere scelti quei soli che sono perfettamente compatti e scartarsi quelli che in qualsiasi modo fossero difettosi nella qualità della pietra. Restano, quindi, espressamente esclusi, ancorché mediocri, tutti i basoli detti di cima e teneri, e gli altri che chiamansi sfogliati, venati, porosi, o che abbiano il molle, le caranfole o le palombelle.

La faccia superiore di ogni lastra nuova sarà ridotta perfettamente a traguardo, lavorata accuratamente di subbia (puntillo) e senza alcuna spadellatura, tutta egualmente riccia e rigorosamente squadrata. Gli assetti dovranno essere portati ad uniforme altezza in tutti i quattro fronti dei lati e lavorati a rigoroso squadro con la faccia superiore; perfettamente aristati, ossia spianati di scalpello a spigolo vivo per buona parte dell'altezza come è precisato in seguito, e nel dippiù dell'altezza lavorata a sabbia, sempre senza sottosquadro, salvo la tolleranza di 1 cm. I maggiori spessori dovranno ridursi prima dell'impiego in modo che ogni lastra risulti di altezza sensibilmente costante, con le sue facce (superiore ed inferiore) parallele, salvo la tolleranza di un centimetro. Il tutto verrà pagato a norma del prezzo stabilito nella tariffa per ciascuna specie di lavoro, in esso incluso il costo della pietra, il trasporto, il lavoro, la maneggiatura e la posa in opera, nonché la scomposizione degli antichi lastricati e breccionati, il taglio di terre, la formazione, configurazione e compressione meccanica della pianta, il trasporto a rifiuto dei materiali di risulta inutilizzabili, la copertura e scopertura, con la particolarità e dimensioni che in appresso verranno fissate, e tutte le altre opere ed oneri specificate nelle voci di tariffa.

Le lastre o pezzi di pietrarsa per pavimentazione si dividono in sei tipi cioè: masselli, basoli di 1^a, 2^a, 3^a e 4^a classe, e cubetti.

I masselli dovranno essere di forma parallelepipedica di lunghezza da m. 060 a 080, larghezza di m. 025 a 040 (secondo prescriverà la direzione) e spessore costante m. 024 almeno, con la faccia superiore lavorata a sabbia e quelle laterali a scalpello. Per lo spessore è ammessa la tolleranza di un centimetro in più o in meno.

Sette basoli di prima classe, dopo che saranno stati perfettamente lavorati, dovranno formare non meno di due metri quadrati e il più piccolo fra essi non dovrà avere meno mq. 0,25 di superficie e non meno di centimetri 22 di spessore in qualunque punto; gli assetti per almeno cm. 13 dovranno essere lavorati e spianati a scalpello, a squadro colla faccia superiore, e per la rimanente altezza lavorata a sabbia minuta.

Otto basoli di 2^a classe nuovi, dopo che saranno stati perfettamente lavorati, dovranno dare una superficie di non meno di mq. 2; ed il più piccolo tra essi non dovrà avere una superficie minore di mq. 0.20 e spessore non minore di cm. 20 in qualsiasi punto. Gli assetti dovranno per almeno cm. 11 essere lavorati a scalpello ed il dippiù lavorato a sabbia.

Ogni basolo di 3^a classe di nuovo lavoro, quando sarà stato lavorato perfettamente, dovrà presentare una superficie non minore di mq. 0.17 ed ogni basolo di quarta classe una superficie non minore di mq. 0.14. Detti basoli non dovranno essere sfettati, né incavati e dovranno avere uno spessore non minore di cm. 14 in qualunque punto. Gli assetti saranno almeno cm. 9 lavorati a scalpello e per il dippiù a sabbia.

La pietra vesuviana (pietrarsa) per cubetti, oltre ad essere della migliore qualità, di struttura uniforme e compatta ed assolutamente scevra di difetti, dovrà presentare una resistenza alla rottura per compressione non minore a Kg. 1000 (mille) per cmq ed un indice di usura non inferiore a 0,001 (un millimetro), chiarendosi che detto indice è l'altezza dello strato asportato sotto la pressione di 1000 kg. per mq. dopo il percorso di un chilometro della mola a sabbia.

I cubetti dovranno essere di forma esattamente parallelepipedica rettangolare, con lati della lunghezza da m. 0.12 a m. 0.14 e con le sei facce spianate alla punta minuta. La pavimentazione di tali cubetti comprenderà la preparazione, configurazione e compressione della pianta, la costruzione di apposito sottofondo, a secco od in malta, e la costruzione del rivestimento di cubetti messi in opera ad archi contrastanti sopra uno strato di arena di grana piuttosto grossa, del tutto priva di terra e di materie argillose, dello spessore di circa 40 mm. ed infine la bituminatura dei giunti, a caldo od a freddo, per una profondità di 5 cm., secondo le norme di cui appresso.

Nelle sedi tramviarie i cubetti saranno di regola posti in opera con malta di arena e cemento nelle proporzioni di un volume di cemento e due di arena, sul sottofondo di calcestruzzo.

Nel rifare i lastricati vecchi ricavati dalla scomposizione di antichi lastricati, saranno osservate per la lavorazione delle facce e degli assetti le stesse norme prescritte per le lastre nuove. In particolare, la faccia superiore di ogni lastra sarà rilavorata accuratamente a sabbia a perfetto traguardo, e spianata in modo che niente più vi resti della faccia vecchia. Nel prezzo della lavorazione a bucciarda dei basoli vecchi è anche compresa la necessaria preventiva lavorazione a sabbia, comunemente detta sgrossatura e spianatura.

Ove i basoli si dovessero soltanto levare e rimettere in opera senza lavorarli, si osserveranno tutte le necessarie cautele perché il basolato riesca ben disposto e concatenato e di solida struttura.

Nei rifacimenti parziali e nei rappezzi, dovrà aversi cura che la parte vecchia, destinata a rimanere in opera, non venga smossa nello svellere i basoli da sostituire; che nel giro di tutto il perimetro della porzione rimanente si facciano nascere denti, o morsi, a spigolo vivo ed angolo retto necessari alla concatenazione ed al buon raccordo con quella da surrogarsi. I basoli nuovi dovranno poi essere della stessa specie di quelli che vanno ad essere sostituiti, e tanto questi, quanto i vecchi rilavorati combaciarsi e serrarsi strettamente con la parte del basolato già esistente, i cui assetti perciò saranno sempre nuovamente rilavorati in opera con tutta perfezione, secondo che trovasi prescritto per la specie del lavoro, usando la massima diligenza, affinché non si smuovano o stonino. Tale lavoro degli assetti in opera sarà pagato col prezzo all'uopo previsto in tariffa.

Nella posa in opera, sia che trattasi di lastre nuove che di vecchie rilavorate, tutte le operazioni dovranno essere fatte con ogni accuratezza e perfezione ed a piena regola d'arte. Il lastricato, quando non venga prescritto apposito sottofondo a secco o in malta, dovrà essere posto sopra pianta di terra ben configurata, abbassandola, ove occorre, con tagli o rialzandola con riempimenti, e diligentemente costipata mediante rullo compressore, o, se ciò non sia possibile, con pistoni a mano, affinché non abbia a soggiacere a qualche cedimento, e dopo che sia fatto il lastricato, non si abbiano a manifestare in esso avvallamenti, anche minimi ed in modo da ottenere il rigoroso profilo con quelle pendenze, curvature ed accompagnamenti, che dalle circostanze del luogo saranno consigliate ed imposte.

Se il suolo sarà troppo bagnato, si aspetterà per comprimerlo che sia sufficientemente prosciugato, se troppo secco, si renderà meglio compressibile con innaffiamento. Tali operazioni si intenderanno comprese nei prezzi delle pavimentazioni ogni qualvolta le corrispondenti voci comprenderanno la consolidazione meccanica della pianta interna, al pari della applicazione di uno strato di pietrisco, calcinacci od altro adatto materiale, qualora fosse necessario per la preparazione di detta pianta.

Ogni basolo sarà messo in opera sopra abbondante letto di ottima malta, la quale dovrà salire a ribocco, riempiendo gli assetti. Dovranno poi i basoli essere bene assestati sulla pianta, restando espressamente vietata ogni colmatura con materiale interposto e prescritta invece la lavorazione del fondo del basolo, talché esso possa combaciare in ogni sua parte con la pianta. La malta, come si è detto con le murature, sarà formata di ottima calce spenta in precedenza, di buona pozzolana e di arena vulcanica, nelle proporzioni di un terzo almeno di calce spenta, e due terzi di arena e pozzolana; per ogni metro superficiale di basolato saranno impiegati non meno di metri cubi 0,08 di malta. E' essenzialmente richiesto che le lastre siano disposte ordinatamente in senso obliquo all'andamento della strada, a lista unica od a spina pesce, e concatenate in modo che l'unione di due angoli si scosti rigorosamente dagli altri due non meno di tredici centimetri: che la faccia del lastricato riesca in costruzione perfettamente spianata, senza risalti o rilassamenti, e le connessioni, o assetti, si accostino o combacino esattamente, che gli spigoli non restino scheggiati o altrimenti guasti; che presso i muri limitari si mettano

spigoletti lavorati e disposti con le medesime condizioni ed avvertenze scritte per l'intero lastricato; che dove questo fosse interrotto e conterminato da liste di basoli, si compia similmente con spigoletti.

Nelle sedi tranviarie, sia nei tratti rettilinei che in quelli in curva, si adopereranno esclusivamente lastre di misura obbligata e dimensioni uniformi, secondo prescriverà la direzione, e di adeguato spessore, di pianta pentagonale lungo le rotaie e rettangolari negli spazi residui, e si eseguirà la bitumatura dei giunti.

Il lavoro di sabbia in opera, detto scalpellatura, quando dovrà farsi sugli antichi lastricati, si eseguirà o per tutta la superficie, rendendola egualmente scabra in modo che resti spuntata da per tutto e nulla vi comparisca della prima faccia, o a piccole padelle o scodelle; in questo caso gli incavi dovranno interpolatamene farsi con sabbia detta puntello grosso, di conveniente ed uniforme grandezza in più punti della superficie antica e nel numero necessario perché non riescano distanti fra loro oltre centimetri 6, evitando di accostarsi troppo alle sconnessure. La scalpellatura potrà esser fatta anche a canali, cioè tracciando con sabbia linearmente incavi paralleli, come è previsto anche dalla tariffa.

In ciascuna delle tre specie di lavoro si avrà costantemente cura di non smuovere o stonare i basoli, e di non spezzarli, o arrearvi danno alcuno.

I pezzi di lava detti breccioni per i nuovi lavori di selciato, dovranno prendersi solamente dalle cave approvate per i lastricati e per la qualità della pietra si osserveranno tutte le avvertenze prescritte per i basolati; ciascuna breccione avrà l'altezza non inferiore a centimetri 15, e la superficie da restare scoperta e formare la faccia del selciato piana e non minore di mq. 0,08.

La posa in opera di tali breccioni dovrà farsi sopra suolo ben preparato e ben conformato, come si è detto per la pianta del basolato, e ciascuno di essi sarà posto di punta sopra abbondante letto di ottima malta, in guisa che l'altezza riesca non minore di centimetri 20, e vengano tutti bene involuppati dalla malta e stretti fra loro con le sconnessure rigorosamente serrate; qualora nell'accostarli risultino dei vuoti, questi dovranno risarcirsi con schegge della medesima pietra, poste parimente di punta e ben conguagliate. La superficie del brecciato dovrà serbare le inclinazioni corrispondenti ai profili ed essere spianata ed uguagliata, senza che nascano incavi o punti risultanti.

Pel ponimento in opera negli antichi breccioni si osserveranno le prescrizioni sopra indicate escludendo sempre quelli difettosi, o altrimenti deteriorati per l'uso; l'altezza di essi, incluso il letto di malta, dovrà corrispondere a non meno di centimetri 17.

I lastricati di ogni specie messi in malta, saranno, in tutti i casi in cui non si possa differire il libero transito, coperti sempre di pozzolana od altri materiale minuto, scevro da pietre, per l'altezza non minore di centimetri 10, e con la superficie bene spianata e costantemente mantenuta in modo che riesca facile il passaggio delle ruote e dei pedoni. Il lavoro corrispondente per porto, riporto del materiale e maneggiatura, non sarà di norma valutato separatamente, essendo il tutto compreso nei prezzi parziali delle opere. Non dovranno similmente valutarsi le barriere, gli steccati, ove si facciano alla estremità delle strade per impedire il passaggio, così nel corso del lavoro, come durante il tempo necessario al consolidamento di esso.

I chiusini (sportelli) di lava del Vesuvio, giusta quanto è specificato nella Tariffa, dovranno essere di pietra della più perfetta qualità, ed avere tutte le altre prerogative volute per i lavori di basoli. Essi saranno spessi non meno di centimetri 26, il telaio, in giro in quattro lati, della medesima pietra e spessore, si comporrà costantemente di quattro pezzi non minori, di centimetri 26 di larghezza, nella parte interna dei quali sarà ricavato un incasso con dente lavorato a scarpello, ridotto a tutta perfezione, e portato della uniforme altezza di centimetri 13 parallelamente alla faccia superiore. Gli assetti corrispondenti, così nel giro esterno come nelle testate di unione, saranno a perfetto squadra con la faccia superiore, lavorati con scalpello a spigolo vivo per almeno centimetri 9 di altezza, ed il dippiù a sabbia minuta.

La pietra poi di mezzo (mobile) sarà perfettamente squadrata, lavorata nei lati anche di scalpello per l'altezza di centimetri 18, col sottosquadro che combaci esattamente con l'incasso del telaio e col dente corrispondente lavorato a spigolo vivo, ed a scalpello. La faccia superiore di tutto il chiusino sarà lavorata accuratamente a sabbia minuta, ed a perfetto traguardo; e se la pietra sarà bucata, avrà una leggera concavità per raccogliere ed arrestare il corso delle acque. Le feritoie saranno proporzionatamente più o meno lunghe in ragione della dimensione della pietra, in modo da lasciare sufficiente tenuta alla estremità, e saranno tagliate a squadra con la faccia superiore per tutta la larghezza che non dovrà eccedere mai centimetri 5, coi labbri arrotondati; avvertendo che i massetti risultanti fra esse dovranno essere paralleli e di larghezza non minore di centimetri 20. I telai finalmente dovranno essere posti in piano perfettamente orizzontali sopra massa di muratura con ottima malta ed adagiati in guisa che la pietra di mezzo risulti perfettamente combaciante col telaio stesso.

Le traversole dovranno essere della medesima qualità e bontà di pietra indicata per i chiusini. Sia che vengano usate per copertura di corsi che di altri vuoti sotterranei, avranno sempre la grossezza e la larghezza non minore di centimetri 26 e gli appoggi saranno di almeno centimetri 20, lavorando negli assetti a sabbia, sicché combacino

tra loro, e saranno poste in opera ben strette ed avviluppate completamente con malta.

Lastricati in masselli di granito, porfido, porfiroide e simili

Il materiale granitico dovrà essere privo di ogni sfaldatura ed incrinatura, non presentare segni di incipiente decomposizione, né altri difetti, dovrà avere completa freschezza nella frattura, grana non eccessivamente grossa, resistenza alla rottura per compressione non inferiore a Kg. 1750 (millesettecentocinquanta) per cm. quadrato ed un indice di usura non superiore a 0,0006 (sei decimillesimi). Il materiale granitico da adoperarsi per restauri di vecchie pavimentazioni dovrà, di norma, essere delle dimensioni e tipo conformi a quelli del materiale già in sito.

Le lastre occorrenti per nuove pavimentazioni dovranno essere di forma parallelepipedica rettangolare, di lunghezza non minore di cm. 55 né superiore a due volte e mezzo la larghezza massima, di larghezza compresa fra 50,2 e 0,35 e di grossezza costante (con tolleranza non superiore ad un centimetro) ed in nessun punto inferiore a cm 18, salvo eventualmente un minore spessore, qualora fosse prescritto, per le pavimentazioni nelle sedi tranviarie.

Ove, per ragioni speciali, fosse richiesto dalla Direzione, il granito dovrà essere fornito in lastre di superficie compresa fra mq. 0,25 e 0,35 e sempre di spessore come sopra.

Ciascun tacco o lastra dovrà essere di pianta rettangolare, con la faccia superiore e quelle laterali spianate e lavorate a punta minuta e con quella inferiore spianata a mazzuolo. Le facce verticali dovranno essere a perfetto squadra per lo spessore di almeno cm. 10, mentre per la rimanente altezza potranno avere un sottosquadro non superiore a cm. 2.

Il materiale, (masselli, lastre o tacchi) dovrà essere accuratamente posato sopra uno strato di arena di altezza non minore di centimetri 15, previa preparazione, con figurazione e con pressione della pianta, come è indicato al precedente articolo.

Il materiale stesso sarà collocato in filari regolari e di uniforme larghezza, rettilinei, a spina di pesce, od anche a lista trasversale unica con le sconnessure alternate ed a perfetto combaciamento, osservandosi tutte le regole d'arte per la buona punitura in opera; dovrà, poi, essere coperto di uno strato di arena dello spessore di almeno di cm. 4, ben asciutta e passata allo staccio, da introdursi nelle giunture per colmare i vuoti.

Benvero, ove a seguito di passaggio di veicoli l'arena già sparsa sulla superficie della pavimentazione fosse ridotta in polvere troppo minuta o comunque alterata, occorrerà farla rimuovere ed asportare, sostituendovi altra arena, fino ad ottenere che le connessioni né siano ricolme.

I detti masselli, tacchi o lastre, inoltre, saranno ripassati dallo scalpellino per il lavoro di finimento, per renderne la sua superficie vista perfettamente spianata ed i giunti combacianti tra di loro.

Nelle sedi tranviarie si adotteranno le stesse modalità specificate per i lastricati in pietra vesuviana. Nelle indicate sedi, qualora fosse richiesto dalla Direzione, dovrà impiegarsi, per la posa dei lastricati in granito, malta di arena e cemento nelle proporzioni di un volume di cemento e due di arena. Circa la bitumatura dei giunti s'intendono qui ripetute le particolari norme indicate per i selciati alla romana e di cui appresso.

Le precedenti prescrizioni per i lastricati in granito si applicano anche ai lastricati in masselli di porfiroide e simili.

Selciati alla romana

I selci o quadrucci per le pavimentazioni alla romana dovranno presentare grana fina, compatta ed uniforme, non essere porosi né vetrosi e rispondere a tutti i requisiti prescritti per la lava vesuviana.

Essi dovranno avere la figura di un tronco di piramide retta a base quadrata; le facce laterali non dovranno avere sensibili sfiancature né gibbosità, che in un senso o nell'altro deformino troppo la piramide fondamentale. La superficie della testa dovrà essere sensibilmente piana, con asperità rispetto al piano determinato dagli spigoli non superiori a dodici millimetri per i selci a mazzuolo, né a quattro mm. per quelli a sabbia, e gli spigoli in giro dovranno risultare netti e rettilinei e giacenti in un piano sensibilmente normale all'asse della piramide.

Per i selci di prima classe la base maggiore del tronco di piramide dovrà essere di m. 0.13x0.13, quella minore di m. 0.07x0.07, e l'altezza di m. 0.18, con una tolleranza non superiore a mezzo centimetro per ciascuna di dette dimensioni.

Per i selci di seconda classe, dette dimensioni si riducono rispettivamente a m. 0.12x0.12; m. 0.06x0.06 e m. 0,16, per quella di terza rispettivamente a m. 0.10/0.10; m. 0.05x0.05 e m. 0.13 sempre con la tolleranza anzidetta.

I doppi selci dovranno avere la faccia superiore di m. 0.13x0,23, la inferiore di m. 0.07x0.17, e l'altezza di m. 0.18 con la tolleranza come sopra.

Il suolo su cui deve eseguirsi il selciato alla romana deve essere diligentemente configurato e costipato come già si è detto. Per i selciati che dovranno essere posti in opera con arena, la superficie della pianta dovrà trovarsi, dopo la compressione, a profondità tale, rispetto al livello definitivo della sagoma stradale, da lasciare un aggio di 6 o 7 cm. tra la pianta medesima e la base inferiore dei selci. Per i selciati con malta cementizia basterà un aggio di cm. tre.

L'arena per la posa dei selciati dovrà essere di grana piuttosto grossa, e del tutto priva di terra e di materie argillose. Le sconnessure tra selci e selci dovranno essere strette, ma non tanto che non vi resti posto per l'arena. La tessitura del selciato sarà a spina, con filati rettilinei, salvo nelle svolte e negli incroci delle strade ove, essendo assolutamente

vietati la rottura delle spine e l'uso di mezzi selci, si preferirà disporre i filari in curva per passare da una spina all'altra. Al selciato si applicherà una prima battitura, con mezzappicchio del esodi kg. 30 circa e con percossa centrale, in modo che i selci scendano verticalmente. Indi si applicherà una seconda battitura, che porterà i selci al piano della sagoma stradale, ed infine una terza, che toglierà ogni minima irregolarità della superficie.

Ove fosse necessario, dovranno eseguirsi altre battiture oltre le tre suddette.

Durante la battitura, si spargerà arena sul selciato, per riempirne le sconnessure, e con appositi ferri si estrarranno i selci che si scagliano o si fendano, nonché quelli troppi cedevoli ai colpi, consolidando, in tal caso, se sarà necessario, anche la corrispondente forma stradale mediante forte pistonatura e con l'impiego di pietrisco o calcinacci pesti, previo casamento del letto di arena e successivo riempimento con la stessa arena e compressione ultimata.

Per i selciati in malta di cemento valgono le stesse norme prescritte per quelli con arena, circa la preparazione del suolo e la tessitura. La malta sarà composta con un volume di cemento e due di sabbia. Nel caso in parola, i selci saranno collocati al piano definitivo e la battitura dovrà essere immediatamente eseguita con leggero mazzapicchio, al solo scopo di conguagliare la superficie. Dopo di che si spargerà sopra malta semiliquida, che, con la granata, si farà penetrare nelle sconnessure, la cui larghezza, a lavoro compiuto, non dovrà superare gli otto millimetri.

La bitumatura dei giunti comprenderà la pulizia radicale della pavimentazione, la vuotatura dei giunti per una profondità non minore di cm. cinque e il loro riempimento con miscela di bitume, polvere di asfalto e filler previamente portata a conveniente temperatura, oppure con emulsione bituminosa, secondo prescriverà, caso per caso, la Direzione.

Nelle sedi tranviarie dovrà impiegarsi di regola per la posa dei selciati, malta di arena e cemento nelle proporzioni sopraindicate. Nelle detti sedi si adotteranno, a scelta della Direzione, o doppi selci messi in senso normale dell'asse dei binari oppure selci ordinari con pezzi di forma pentagonale dell'asse dei binari oppure selci ordinari con pezzi di forma pentagonale lungo le rotaie. Detti pentagoni si adotteranno anche lungo i cordoni ed in genere nelle zone limiti delle pavimentazioni.

Lastricati in cubetti di granito, di porfido o di selci

Il materiale dovrà avere struttura uniforme, senza fenditure e vuoti cavernosi, senza scaglie, brecce o nodi nella massa. Per il granito e per porfido si prescrivono gli stessi coefficienti di resistenza già indicati. Per i selci, dovrà verificarsi una resistenza alla rottura per compressione non inferiore a kg. 1000 per cm. quadrato ed un indice di usura, nel senso già detto, non superiore a 0,001 (un millesimo).

Circa la posa di cubetti e la bitumatura dei giunti si richiamano le norme specificate per i cubetti di pietra vesuviana.

Pavimentazione in mattonelle di asfalto

Le mattonelle dovranno essere di asfalto compresso delle migliori qualità esistenti in commercio, ed avere le dimensioni in pianta di cm. 20 per 10 con uno spessore di cm. 3 o 5, secondo che vengano impiegate per zone pedonali o carreggiate.

Dovranno rispondere ai seguenti requisiti: la resistenza alla pressione non dovrà essere inferiore a chilogrammi 70 per centimetro quadrato; per la prova di resistenza all'abrasione, sotto la pressione di kg. 0,1 al cmq. dopo il percorso di metri 1000 della mola Amler, impiegando grammi 3 al centimetro quadrato di sabbia della grana compressa fra ½ millimetro e millimetri 1. L'altezza dello strato abraso non dovrà superare i 5 millimetri; per la prova di resistenza all'urto, una sfera di ghisa del peso di chilogrammi uno cadente dell'altezza di metri 0,20 sul centro di una mattonella poggiata su un letto di sabbia, non dovrà produrre la rottura della mattonella medesima; il peso specifico dovrà variare da 2,3, a 2,5.

La polvere asfaltica da impiegare per la costruzione o per la posa delle mattonelle dovrà essere di colore bruno omogeneo e senza parti bianche, a tessitura granulare compatta, impregnata naturalmente di bitume, esente da pirite e da qualsiasi altro solfuro. Non saranno ammesse polveri asfaltiche provenienti da rocce le quali, trattate col solfuro di carbonio, perdano una proporzione di bitume inferiore al 6% in peso.

Il tenore di bitume della polvere asfaltica dovrà essere in massima compreso tra il 6 e il 13% del suo peso.

Circa il grado di finezza, la polvere asfaltica dovrà passare liberamente attraverso uno staccio di 25 maglie per cmq., ma non dovrà lasciare residui superiori al 20% in peso sullo staccio da 200 maglie per cmq.

La pavimentazione in mattonelle di asfalto comprenderà per zone carreggiabili, la preparazione configurazione e compressione della pianta come già indicato, la costruzione, di un sottofondo in calcestruzzo di cemento dello spessore costante di cm. 20, dosato nelle proporzioni di kg. 250 di cemento a lenta presa, mc. 0.400 di sabbia sciutta e mc. 0.800 di ghiaietta o pietrisco minuto, ed infine la costruzione del manto di mattonelle di asfalto compresso, ciascuna delle dimensioni superficiali di cm. 20x10 e dello spessore di cm. 5, messe in opera con malta di cemento o con polvere di asfalto, secondo prescriverà la Direzione, a filari trasversali all'asse stradale, in senso normale, obliquo od a spina di pesce, sempre secondo prescriverà la Direzione.

Per zone non carreggiabili, la pavimentazione comprenderà la preparazione, configurazione e compressione della pianta come sopra, un masso di malta semidraulica e detriti di tufo o scheggiosi, opportunamente pigiato e dello

spessore ridotto di cm. 10, ed infine il manto di mattonelle di asfalto compresso come sopra, ma dello spessore di cm. 3, messe in opera con malta di arena e cemento.

I giunti dovranno essere a perfetta tenuta, senza materia cementate e privi di abrasioni di sorta. A pavimentazione ultimata, i giunti stessi saranno saturati con polvere fina di asfalto a freddo o con beveroni di cemento.

Massicciate

Il pietrame calcareo per la formazione del pietrisco per le massicciate dovrà essere di provenienza delle cave approvate dall'Amministrazione e della migliore qualità, di struttura compatta ed omogenea.

Il pietrisco dovrà essere in pezzi di dimensioni non superiori a mm. 70 (settanta) e precisamente delle dimensioni che verranno prescritte nei vari casi dalla Direzione, e dovrà altresì essere scevro di sabbia, di terreno, e di ogni altra sostanza eterogenea, salvo le tolleranze stabilite nelle corrispondenti voci dell'elenco prezzi. Volendosi impiegare per il mantenimento la scardolina vulcanica, questa dovrà essere delle migliori qualità e rotta nello stesso modo come il pietrisco, secondo che verrà prescritto.

Il consolidamento delle massicciate, ad eccezione soltanto dei piccoli rappezzi saltuari che potranno costiparsi con pistoni a mano, si otterrà mediante il passaggio di rulli compressori a trazione meccanica. Il letto, su cui il pietrisco sarà sparso, dovrà essere convenientemente preparato secondo la sagoma ordinata. La cilindratura cesserà di norma, quando lo spessore dello strato di pietrisco compresso sarà diventato pari a due terzi di quello in volume sciolto constatato prima del consolidamento.

Il passaggio del rullo dovrà, salvo speciali esigenze, essere preceduto ed accompagnato da abbondante inaffiamento d'acqua, in guisa che il pietrisco sia mantenuto sempre bagnato. Rassetata la massicciata, in guisa che ciascun pezzo di pietrisco non si smuova sotto l'azione del rullo, si spanderà il materiale di aggregazione, che verrà abbondantemente bagnato e cilindato, fino a che la superficie si presenterà liscia ed uniforme.

Leganti idraulici

Per muratura di scheggiosi, tufo o mattoni o di pietra da taglio o intonaci da farsi con malta cementizia salvo che non sia prescritto diversamente, si userà l'agglomerante cementizio tipo a lenta presa. Nelle costruzioni in conglomerato cementizio, semplice o armato, che abbiano funzioni essenzialmente statiche, sarà usato esclusivamente il cemento a presa lenta.

I detti leganti dovranno rispondere in tutto ai requisiti delle prescrizioni contenute nel Decreto sui leganti idraulici 29 luglio 1933 n. 1213. Dovranno fornirsi in polvere perfettamente asciutta ed essere conservati in cantiere in siti ben soleggiati e tali da preservarli completamente dalla umidità.

Sarà rifiutato senz'altro il legante che contenesse pallottole dello stesso materiale.

Sabbia e pozzolana.

Si distinguono nelle categorie seguenti:

1. Sabbia di vallone o di lava. Granulosa, ruvida al tatto, di grana unita e scevra di materie terrose per modo che, immersa in acqua pulita, non la intorbidi.

E' proibito l'uso della sabbia di mare.

2. Sabbia del Vesuvio: il tipo principale si rinviene nei torrenti delle falde del Vesuvio; dovrà essere pura, molto ruvida al tatto, di grana piuttosto grossa.
3. Pozzolana bianca di Napoli: il tipo fondamentale si rinviene nelle cave di Capodichino; sarà sempre asciutta e della migliore qualità, scevra del tutto di terra e di materiali eterogenei.
4. Pozzolana nera del Vesuvio: il tipo principale si rinviene nelle cave di Torre Annunziata; sarà omogenea, bigia, oscura, priva di terre e di pietre.
5. Pozzolana di Baia e di Bacoli. Dovrà essere del colore bruno caratteristico e scevra di impurità.

Lapillo bianco e lapillo vulcanico

La qualità di lapillo detto bianco sarà a grani possibilmente uniformi, non più grossi di mm. 12, né più piccoli di mm. 5. Prima di adoperarlo, sarà sempre crivellato.

Il lapillo detto nero, o vulcanico, conterrà esclusivamente grani bigi, neri, verdastri o rossicci, i quali saranno tutti più pesanti dell'acqua, per quanto di struttura porosa; dovrà essere scevra di terriccio, arena e noduli di basalto. Prima di adoperarlo, sarà crivellato.

Polvere d' Ischia

Dovrà essere di colore rosso, uniforme, asciutta perfettamente, priva di materie estranee e non lasciare residui, passata sullo staccio di 50 maglie per cmq. Sarà rifiutata quella contenente traccia di gesso o di rosso di Pozzuoli.

Polvere di marmo.

Si adopererà per stucchi e sarà ricavata da detriti di marmo di aspetto lucente ed omogeneo. Dovrà passare allo staccio con rete n. 30 (di 121 maglie) con residuo del 10% al massimo. Sarà rifiutata quella proveniente da materiale tenero o calcinato o riscaldato in un modo qualsiasi.

Ferrugine.

Dovrà essere esente da materie terrose e detriti di cava. Ogni pezzo da impiegare dovrà avere dimensioni comprese fra i tre ed i cinque centimetri.

Pietrame vulcanico (scheggiosi).

Dovrà essere del tipo proveniente delle cave del Vesuvio, compatto, privo di leucite e pomici in noduli, duro, tenace e ben resistente; sarà sempre escluso il così detto "cappellaccio".

Pietrisco.

Si produrrà mediante dimazzatura di pietrame vulcanico o calcareo lito-cristallino tenace e dovrà avere le misure prescritte per ciascun genere di lavoro in cui esso dovrà adoperarsi.

Tufo.

Dovrà essere a grana omogenea, fina e compatta. Assoggettato alla compressione, dovranno verificarsi i primi segni di schiacciamento per un carico non minore di Kg. 35 per cmq:

Le dimensioni dei pezzi dovranno essere tali da potersi ridurre, con la lavorazione, a quelle prescritte per le murature di pietra di tufo.

Laterizii.

I mattoni dovranno essere di struttura omogenea, sonori, senza alcuna sfogliatura e di forma geometrica a facce piane e spigoli retti. L'argilla con cui saranno fabbricati non dovrà contenere sabbie, sali di potassa o soda o noduli calcarei. Assoggettati alla compressione, dovranno resistere almeno a 160 Kg a cmq: senza presentare segni di rottura.

Le tegole di argilla dovranno essere di forma regolare, ben cotte, del tipo di quelle provenienti dalle migliori fornaci della Liguria o di Cremona, ed avere tinta uniforme. In opera dovranno pesare non più di Kg. 40 per mq.

I quadrelli maiolicati, a forma pure quadrata, dovranno avere uno strato di smalto di assoluto vetro di stagno. I disegni dovranno essere ottenuti con colori a vetri metallici, escluso il piombo.

Le piastrelle di argilla greificate, siano quadrate od esagone, dovranno avere durezza superiore a quelle dell'acciaio di lima ed essere di prima scelta (tre punti), di dimensioni esattissime e del tipo di quelle provenienti dalle migliori fabbriche della Liguria e di Cremona.

Pietra da taglio.

Il Basalto vesuviano (pietrarsa) dovrà essere estratto da vecchie lave vesuviane, escluso il "cappellaccio". I blocchi dovranno presentare grana fina, omogenea e compatta, senza cristalli di leucite, augite o peridoto visibili ad occhio nudo. Non saranno ammessi difetti di macchie o venature, brecce, scaglie, spaccature, nodi, peli, caverne, ecc. Le dimensioni di ogni blocco dovranno essere tali da poterli ridurre alle prescritte mediante lavorazione.

Sono vietate le aggiunte mediante mastici, tasselli, ecc., per mascherare le parti difettose.

Il marmo bianco dovrà presentare frattura saccharoide cristallina, lucente e venature di tinta uniforme e sbiadita. Non sarà accettato quello troppo venato e scuro e di consistenza più tenera. Le lastre dovranno essere senza difetti, compatte e sonore, piane, prive di pelature e crinature, ed avere le dimensioni precise stabilite in elenco od altrimenti richieste.

L'ardesia dovrà avere tinta uniforme e struttura compatta ed omogenea, priva di fenditure, vene, piriti, ecc. Non dovrà essere scogliosa e dovrà essere sonora. Le lastre dovranno avere spessore uniforme ed eguale a quello prescritto.

MODO DI ESEGUIMENTO DI OGNI CATEGORIA DI LAVORO

Movimenti di terra e demolizione

Gli scavi si distingueranno a sbancamento ed a sezione obbligata. I primi serviranno per la sistemazione delle aree, i secondi per dar luogo alle fondazioni e costruzioni di opere.

Tutti gli scavi dovranno eseguirsi secondo le dimensioni strettamente necessarie prescritte e dovranno avere le facce regolarizzate, essendo questo lavoro compreso nel prezzo della tariffa.

La misura del volume sarà sempre eseguita nel vuoto lasciato dallo sterro, non mai sul materiale che ne risulta, e quella della distanza del trasporto di obbligo dal centro di gravità del vuoto medesimo, o - del cantiere, in caso di gruppi di opere, - a quello del deposito.

Le pareti dei cavi a sezione obbligata, a misura che questi saranno approfonditi, dovranno assicurarsi con solide armature in legname ed, occorrendo, anche con rivestimenti di murature in pietra tufo (contro casse).

Ultimate le murature entro terra, saranno riempite le parti eventualmente libere dei cavamenti a sezione obbligata, per mezzo di materiali dagli scavi, disponendoli a strati orizzontali non più alti di m. 0,30 ognuna, ben pistonati e, occorrendo, anche bagnati ripetutamente per affrettare il costipamento. Analoghe prescrizioni valgono per i movimenti di terra per formazione di terrapieni.

I cavi in acqua s'intendono eseguiti al disotto del pelo d'acqua, cioè in sito che rimanga costantemente sommerso.

Tutti i mezzi necessari per la esecuzione sono di norma a carico dell'appaltatore perché compresi nel prezzo.

Le armature dei cavi saranno eseguite con tavole l'una accostata all'altra, senza interstizi, disposte su pareti bene appiombate, in modo che lascino luce libera prescritta per i cavi o fatte in modo che le tavole si scostino intercalatamene, come è indicato al n° 521 di tariffa. Saranno tenute a posto da fasce di tavole, traverse, puntelli, sbadacchi, cunei, chiodature, ecc. e ciascun pezzo avrà dimensioni sufficienti affinché non si verifichino deformazioni o danni di sorta.

Nel caso in cui il terreno attraversato deformasse le armature già eseguite, si dovranno aggiungervi quelle maggiori assicurazioni atte a ripristinare senza alcun dubbio la stabilità dell'armatura stessa. Tale onere è compreso nei prezzi delle armature. La misura di queste sarà quanto la superficie delle pareti dei cavi effettivamente a contatto con dette casse o mezze casse.

La demolizione o disfaccimento dei muri, come è detto nel n. 585 e seguenti della tariffa, verrà eseguita con tutte le cautele necessarie perché non arrechi danno alle fabbriche ed alle persone; perciò non saranno risparmiati tutti i mezzi necessari per riuscirvi, cedendo a carico dell'appaltatore le spese dei ponti, le catastature, le puntellature ed altro.

Nel taglio a forza saranno osservate tutte le cautele prescritte per la demolizione. Saranno spianati i fronti risultati dal taglio medesimo. Le catastature e puntellature, ove ne occorrono, saranno valutate e pagate oltre del prezzo del taglio assegnato nel n. 590 e seguenti della tariffa.

I materiali saranno valutati come alla nota di contro ai numeri 587 e seguenti della tariffa, quantunque il volume di essi riesca maggiore o minore, e la qualità delle pietre più o meno buone. Nello sfratto si intendono valutati la maneggiatura, il carico, scarico e trasporto di calcinacci, sino ai pubblici scaricatoio.

Muratura di pietrame basaltico (scheggiosi)

Si dovrà eseguire esclusivamente fuori acqua ed il pietrame dovrà collocarsi in opera dopo che sarà stato ben pulito e bagnato.

La costruzione dovrà progredire a strati orizzontali di conveniente spessore, col migliore possibile collegamento in tutti i sensi. Le pietre avranno almeno una faccia sufficientemente piana, da ritoccarsi col martello di posa, e si porranno in opera, avviluppandole con malta a completo rifiuto. Saranno anche assicurate con scaglie battute a martello, pure involte di sufficiente quantità di malta.

E' vietato lasciare vuoti nelle murature in breccia (dette a *cuci e scuci*) durante la interruzione di lavoro. E' perciò obbligo dell'appaltatore di assicurare a sue spese, ad ogni interruzione, la continuità fra le murature nuove e le vecchie, mediante sbadacchi e cunei (incassature a secco). E' anche vietato di far procedere il lavoro a scaloni, sia nel senso dell'altezza che dello spessore del muro.

Infine il combaciamento fra la muratura nuova e la vecchia dovrà eseguirsi in primo tempo con biette di legname calzate a rifiuto di martello, le quali si ribatteranno giornalmente; quando sarà completato il riassetto della muratura nuova, si procederà alla incassatura a vivo, praticandola con pietre e malta conficcate a rifiuto di martello. Le incassature saranno valutate a mq., secondo la lunghezza e profondità dell'incasso.

Muratura di pietra tufo

Dovrà elevarsi per corsi orizzontali con facce, secondo le prescrizioni piane o curve, a piombo od a scarpa. Le pietre saranno convenientemente, squadrate con mannaia e ridotte ad una altezza non minore di m. 0.20: saranno disposte in piano sulla faccia maggiore, vicendevolmente concatenate per lungo e per largo ed, all'atto del collocamento in opera, saranno bagnate a sazietà e poi posate sui letti e battute col martello, curando di avvilupparle di malta, in modo da riempire gli interstizi.

Le pietre da adoperare per facce viste, saranno spianate con maggiore cura affinché la superficie esterna risulti dalla forma geometrica richiesta senza sporgenze o rientranze di sorta.

I giunti fra le pietre dovranno essere sempre alternati nei corsi successivi, senza pregiudizio del collegamento delle pietre della muratura interna. La lunghezza delle pietre dei parametri non sarà mai maggiore di due volte né minore di una volta e mezza la loro altezza.

Durante la esecuzione delle murature, dovranno lasciarsi tutti gli incassi per imposte di volte ed archi di qualunque forma, canne per aerazione, camini e condutture, così come saranno prescritti dalla Direzione dei lavori.

Tutte le sporgenze dei piedritti di imposte di volte e quelle di ossatura di cornici e decorazioni, che dovessero avere opera compiuta aggetti maggiori di m. 0,10, dovranno (per tutta la loro sagoma) compiersi nel corso della costruzione dei muri nei modi prescritti per tali lavori.

Parimenti dovranno praticarsi i tagli per le ammorsature, attacchi o spalle nelle murature esistenti per l'unione alle nuove, sia nel senso della lunghezza o fronte, che nel senso dello spessore del muro.

Per le murature a *cuci e scuci* saranno osservate le norme prescritte all'articolo precedente per le murature in pietrame basaltico.

Il magistero necessario per ricavare le facce dei vani nelle murature in tufo, sieno a squadra coi fronti od a sbieco,

verrà valutato in superficie quadra, col prezzo assegnato in tariffa, e così per le terze e quarte facce dei pilastri, e in ogni caso, sempre che trattasi di facce nella grossezza dei muri, ma non mai di quelle dei fronti.

Gli addentellati, o morse, tagliate e murate in pietra tufo, avranno l'altezza del corrispondente corso, e saranno incassate nel muro non meno di centimetri 13 e accuratamente murate. Il complesso sarà per misura lineare, ritenendosi l'altezza e la profondità costanti."



COMUNE DI NAPOLI – MUNICIPALITA' 6

Ponticelli Barra San Giovanni a Teduccio

DIREZIONE - U.O. ATTIVITA' TECNICHE

Via Atripaldi, 64 – 80147 Napoli

municipalita6.attivita.tecniche@comune.napoli.it

municipalita6.manutenzione.urbana@pec.comune.napoli.it

**OGGETTO: LAVORI DI MANUTENZIONE ORDINARIA DEI
MERCATI SU STRADA DELLA MUNICIPALITA' 6**

Importo complessivo: €. 36.802,22

SmartCig Z5338A5FAC

PROGETTO DEFINITIVO

ELENCO PREZZI

I progettisti

Ing. Cesare Scelza

Arch. Marinella Striano

IL RUP

Arch. Marinella Striano

Novembre 2022

Num.Ord. TARIFFA	DESCRIZIONE DELL'ARTICOLO	unità di misura	PREZZO UNITARIO
Nr. 1	euro (zero/00)		0,00
Nr. 2 A.11.010.450 .a	Smontaggio e rimessa in opera di cordoni in pietrastrada Smontaggio e rimessa in opera di cordoni in pietrastrada, costituenti il bordo delle gradinate in basolato, lavorati a scalpello negli assetti e a puntillo sulla facciavista, in opera con malta di cemento per la realizzazione di rampe e gradini euro (centouno/60)	ml	101,60
Nr. 3 A.11.010.460 .a	Smontaggio di vecchi cordoni in pietrastrada, non più riutilizzabili e sostituzione con altri della stessa misura, costituenti il bordo delle gradinate lavorati a scalpello negli assetti e a puntillo sulla facciavista, con fronte sagomato come gli esistenti in opera con malta di cemento per la realizzazione di rampe e gradini euro (duecentonovantaquattro/65)	ml	294,65
Nr. 4 E.01.020.010 .b	Scavo a sezione aperta eseguito a mano Scavo a sezione aperta per sbancamento, eseguito a mano, anche in presenza di battente d'acqua fino a 20 cm sul fondo, compresi i trovanti di volume fino a 0,30 mc, la rimozione di arbusti, lo stradicamento di ceppaie, la regolarizzazione delle pareti secondo profili di progetto, lo spianamento del fondo, anche a gradoni, il paleggiamento sui mezzi di trasporto o l'accantonamento in appositi siti indicati dal D.L. nell'ambito del cantiere, compresi il rispetto di costruzioni preesistenti sotterranee. In rocce lapidee euro (centodue/18)	mc	102,18
Nr. 5 E.01.040.010 .a	Reinterro o riempimento eseguito con mezzi meccanici Reinterro o riempimento di cavi eseguito con mezzo meccanico e materiali selezionati di idonea granulometria, scevri da sostanze organiche, compresi gli spianamenti, costipazioni e pilonatura a strati, la bagnatura, i necessari ricarichi, i movimenti dei materiali. Con materiale proveniente dagli scavi euro (tre/58)	mc	3,58
Nr. 6 E.01.040.030 .b	Rinfianco con terreno incoerente, privo di particelle grosse, di tubazioni, pozzi o pozzetti, costipato con attrezzi leggeri e per strati non superiori a 30 cm. Rinfianco di tubazioni e pozzetti eseguito a mano euro (sessantaotto/74)	mc	68,74
Nr. 7 E.03.040.010 .b.CAM	Acciaio per c.a. Acciaio per cemento armato B450C, conforme alle norme tecniche vigenti, tagliato a misura, sagomato e posto in opera, compresi gli sfridi, le legature, gli oneri per i previsti controlli. Acciaio in rete elettrosaldata. euro (due/70)	kg	2,70
Nr. 8 E.07.010.020 .a.CAM	Massetto in malta cementizia a 400 kg di cemento occorrente per correggere difetti di planarità del piano di appoggio dei pavimenti, per spessore non inferiore a 2 cm. euro (quattro/25)	mq/c m	4,25
Nr. 9 E.07.020.020 .d.CAM	Massetto di conglomerato cementizio avente classe di resistenza non inferiore a C16/20, debolmente armato (armatura da pagare a parte), steso in opera a perfetto piano. Spessore 15 cm euro (quarantasei/84)	mq	46,84
Nr. 10 E.19.010.070 .c.CAM	Inferriate, ringhiere, parapetti e cancellate eseguite con profilati normali in acciaio (tondi, piatti, quadri, angolari, scatolari, ecc.), eventuali pannellature in lamiera e intelaiature fisse o mobili, assemblati in disegni lineari semplici, completi della ferramenta di fissaggio, di apertura e chiusura; compresi i tagli, i fori, gli sfridi, gli incastri e gli alloggiamenti in murature, le opere murarie, la spalmatura con una mano di minio o di vernice antiruggine. Ringhiere e inferriate semplici euro (dieci/24)	kg	10,24
Nr. 11 E.21.050.010 .a.CAM	Applicazione di vernice antiruggine Applicazione di uno strato di vernice antiruggine di fondo, eseguita a pennello su superfici metalliche già trattate. Al minio di piombo euro (sette/60)	mq	7,60
Nr. 12 E.21.050.060 .b.CAM	Verniciature ecobiocompatibili Verniciatura con smalto colorato lucido, a base di olio di resine naturali, di superfici in legno, derivati del legno, derivati del ferro e materiali ferrosi, certificato ecobiocompatibile. Data in opera su superfici orizzontali o verticali, rette o curve, applicata a pennello o a rullo in due mani, previa pulitura e spolveratura delle superfici ed eventuale trattamento preliminare delle superfici in legno con apposito fondo naturale per legno (da compensarsi a parte) o delle superfici in ferro con antiruggine a base di olio di resine naturali (da compensarsi a parte). euro (diciotto/32)	mq	18,32
Nr. 13 L.03.050.030 .a.CAM	Plafoniera per ambienti a setti Plafoniera da incasso per ambienti a setti. Corpo in acciaio stampato con cornice in alluminio estruso anodizzato. Ottica dark-light ad alveoli a doppia parabolicità, longitudinale e trasversale, in alluminio speculare placcato, antiriflesso ed antiridescendente a bassissima luminanza 60°. Vetro di protezione temperato spessore 4 mm. Verniciatura con polvere poliestere colore bianco, stabilizzato ai raggi UV per ambienti a setti. Cornice in colore alluminio anodizzato. Portalampada in policarbonato bianco e contatti in bronzo fosforoso. Alimentazione 230 V/50 Hz con reattore elettronico. Con fusibile di protezione 6.3 A. Per lampade fluorescenti 2x28 W euro (cinquecentosettantatre/14)	cad	573,14
Nr. 14 L.08.030.010 .c	Palo autoportante in acciaio zincato Diametro 32 mm, spessore 2 mm, altezza 2,5 m euro (sessantauno/34)	cad	61,34
Nr. 15 NP_01	Fornitura e posa in opera di cartellonistica di segnalazione "Mercatino Rionale" dimensioni 1,70x0,80. euro (seicento/42)	cadauno	600,42
Nr. 16 NP_02	Messa in quota di chiusini mediante la realizzazione di rialzo in conglomerato cementizio gettato in opera sopra il pozzetto, comprese le casseforme per il getto, su pozzetti delle seguenti dimensioni max 100x 100 cm.		

Num.Ord. TARIFFA	DESCRIZIONE DELL'ARTICOLO	unità di misura	PREZZO UNITARIO
	euro (duecento/81)	cadauno	200,81
Nr. 17 R.02.015.070	Sverniciatura di opere in metallo, compreso l'uso dei solventi idonei per le parti più tenaci. Con sabbiatura		
.d	euro (nove/97)	mq	9,97
Nr. 18 R.02.020.050	Demolizione di struttura in calcestruzzo con ausilio di martello demolitore meccanico. Armato di spessore da 10,1 cm. a 20 cm		
.d.CAM	euro (duecentoottaotto/93)	mc	288,93
Nr. 19 T.01.020.020	Trasporto di materiale proveniente da lavori di demolizione con motocarro di portata fino a 1 mc Trasporto di materiali di risulta, provenienti da demolizioni e rimozioni, eseguiti anche a mano o in zone disagiate, con motocarro di portata fino a 1 m ³ , o mezzo di uguali caratteristiche, compresi carico, anche a mano, viaggio, scarico, spandimento del materiale ed esclusi gli oneri di scarica autorizzata		
.a	euro (settantatre/08)	mc	73,08
Nr. 20 T.01.030.010	Movimentazione nell'area di cantiere di materiali provenienti da demolizioni Movimentazione nell'area di cantiere, con uso di mezzi meccanici di piccole dimensioni, di materiali provenienti da demolizioni e rimozioni, compreso carico anche a mano, sul mezzo di trasporto, scarico a deposito. La misurazione è calcolata secondo il volume misurato prima della demolizione dei materiali. Movimentazione nell'area di cantiere di materiali provenienti da demolizioni e rimozioni		
.a	euro (sette/43)	mc	7,43
Nr. 21 U.04.020.040	Coperchio per pozzetti di tipo leggero realizzato con elementi prefabbricati in cemento vibrato Dimensioni 40x40 cm		
.b	euro (quattordici/63)	cad	14,63
Nr. 22 U.05.010.020	Demolizione di pavimentazione in conglomerato bituminoso, pietrischetto bitumato, asfalto compresso o colato, eseguita con mezzi meccanici, compreso l'allontanamento del materiale non utilizzato entro 5 km di distanza; con misurazione del volume in opera.		
.a	euro (diciassette/96)	mc	17,96
Nr. 23 U.05.010.022	Demolizione di fondazione stradale di qualsiasi tipo, eseguita con mezzi meccanici, compreso trasporto nell'ambito del cantiere fino ad una distanza massima di 5 km.		
.a	euro (sette/19)	mc	7,19
Nr. 24 U.05.010.060	Espurgo di materiali di qualsiasi natura e consistenza, in canali coperti, in fogne e cunicoli praticabili a qualunque profondità, escluse le materie putride, eseguito a mano anche in presenza di acqua. Sono compresi il trasporto orizzontale in cunicolo fino alla distanza di 30 m, l'illuminazione artificiale, i mezzi speciali richiesti per lavori del genere.		
.a	euro (centosessantadue/57)	mc	162,57
Nr. 25 U.05.010.065	Pulizia di strada, mediante rimozione di materiale depositatosi, soffiatura e lavaggio con impiego di macchine idonee oltre a personale per la rimozione di detriti o residui vari.		
.a	euro (zero/40)	mq	0,40
Nr. 26 U.05.010.068	Pulizia di cunette, comprendente la rimozione di materiale depositatosi, la ramazzatura ed il lavaggio.		
.a	euro (uno/15)	mq	1,15
Nr. 27 U.05.010.070	Pulizia di pozzetti di ispezione, comprendente la rimozione del materiale depositatosi, ed il lavaggio.		
.b	euro (tre/20)	cad	3,20
Nr. 28 U.05.010.075	Espurgo di materiali di qualsiasi natura e consistenza eseguito a mano Espurgo di materiali di qualsiasi natura e consistenza, escluse le materie putride, anche in presenza di acqua, in canali scoperti o in vasche, eseguito a mano, per qualunque profondità. Sono compresi la configurazione del fondo e delle pareti, il paleggio del materiale a uno o più sbracci. il successivo carico, trasporto e scarico a rifiuto fino a qualsiasi distanza del materiale di risulta.		
.a	euro (venticinque/86)	mc	25,86
Nr. 29 U.05.020.022	Conglomerato bituminoso per manto di usura drenante, costituito da una miscela di inerti rocce basaltiche, bitume e polimeri. Spessore 5 cm		
.a	euro (ventitre/95)	mq	23,95
Nr. 30 U.05.020.080	Strato di fondazione in misto granulare stabilizzato con legante naturale, compresi l'eventuale fornitura dei materiali di apporto o la vagliatura per raggiungere la idonea granulometria, acqua, prove di laboratorio, lavorazione e costipamento dello strato con idonee macchine, misurato in opera dopo costipamento.		
.a	euro (ventiotto/05)	mc	28,05
Nr. 31 U.05.020.095	Conglomerato bituminoso per strato di collegamento (binder) costituito da miscela di aggregati e bitume, confezionato a caldo in idonei impianti, steso in opera con vibrofinitrici, e costipato con appositi rulli .		
.a	euro (due/59)	mq/cm	2,59
Nr. 32 U.05.020.096	Conglomerato bituminoso per strato di usura (tappetino), costituito da una miscela di pietrischetti e graniglie aventi perdita di peso alla prova Los Angeles (CRN BU n° 34) 20% confezionato a caldo in idoneo impianto, con bitume in quantità non inferiore al 5% del peso degli inerti, e conformemente alle prescrizioni del CsdA; compresa la fornitura e stesa del legante di ancoraggio in ragione di 0,7 kg/m ² di emulsione bituminosa al 55%; steso in opera con vibrofinitrice meccanica e costipato con appositi rulli.		
.a	euro (due/84)	mq/cm	2,84
Nr. 33 U.05.050.012	Segnali di "divieto" e "obbligo" di forma circolare su fondo bianco o azzurro, completi di staffe bullonate su appositi supporti, conformi al Nuovo Codice della Strada e al Regolamento di Attuazione, rifrangenza classe II. Diametro 60 cm, spessore 10/10.		
.b	euro (sessantaquattro/24)	cad	64,24

Num.Ord. TARIFFA	DESCRIZIONE DELL'ARTICOLO	unità di misura	PREZZO UNITARIO
Nr. 34 U.05.050.058 .b	Segnaletica orizzontale in strisce longitudinali o trasversali con vernice rifrangente premiscelata di colore bianca o gialla permanente, in quantità di 1,6 kg/mq Segnaletica orizzontale, di nuovo impianto costituita da strisce longitudinali o trasversali, eseguite mediante applicazione di vernice rifrangente premiscelata di colore bianca o gialla permanente, in quantità di 1,6 kg/m², con aggiunta di microsferi di vetro per ottenere la retroriflessione della segnaletica nel momento in cui viene illuminata dai veicoli, in quantità pari a 0,2 kg/m². Per strisce di larghezza 15 cm. euro (uno/99)	ml	1,99
Nr. 35 U.05.050.062 .a	Segnaletica orizzontale, costituita da strisce di arresto, passi pedonali, zebraure eseguite mediante applicazione di vernice rifrangente premiscelata di colore bianca o gialla permanente. Nuovo impianto, vernice: 1,3 kg/mq. euro (sei/68)	mq	6,68
Nr. 36 U.05.050.062 .b	idem c.s. ...gialla permanente. Ripasso di segnaletica esistente, vernice: 1,1 kg/mq. euro (cinque/96)	mq	5,96
Nr. 37 U.05.070.010 .c	Pavimentazione in masselli di calcestruzzo autobloccanti, posta in opera con sottofondo in sabbia, il tutto su sottostante massetto di fondazione, da pagarsi a parte, inclusi costipamento meccanico e sigillatura con sabbia fine; compresi oneri per formazione di guide per riquadri, interruzioni intorno agli alberi e ai chiusini, formazione di pendenze, innaffiamento della superficie, eventuale sigillatura dei giunti con una colata di cemento liquido nelle connessioni, fino a completo riempimento, sfridi, tagli a misura, carico, trasporto e scarico a rifiuto, a qualsiasi distanza, del materiale inutilizzabile. Masselli standard colori vari, spessore 6 cm euro (quarantaquattro/54)	mq	44,54
Nr. 38 V.01.010.095 .a	Panchina in conglomerato cementizio armato, con superficie sabbata e liscata sulla superficie della seduta. Monoblocco senza schienale, seduta con bordi arrotondati e due basamenti, base 200x50 cm, altezza 50 cm. Posa su pavimentazione o tappeto erboso. euro (quattrocentosettantacinque/79)	cad	475,79
Nr. 39 V.02.020.175 .a.CAM	Scerbatura manuale di siepi e cespugli, eliminazione di ogni ripullulo di specie estranee, intervento comprensivo di ogni attrezzo euro (uno/26)	mq	1,26
Nr. 40 V.02.040.125 .a.CAM	Potatura straordinaria per cespugli ed arbusti, consistente nel taglio della vegetazione vecchia e priva di vigore e riduzione della chioma, pulizia dell'area di cantiere, compreso carico e trasporto:Gruppi fino a 50 piante euro (cinque/74)	cad	5,74
Nr. 41 V.02.040.125 .c.CAM	idem c.s. ...carico e trasporto:Arbusti singoli di altezza fino a 2 m euro (dieci/74)	cad	10,74
Nr. 42 V.02.040.135 .b.CAM	Potatura delle siepi sui tre lati in forma obbligata, intervento completo e comprensivo di ogni attrezzo, attrezzatura, mezzo meccanico necessario nonché di raccolta:Siepi con perimetro sezione media da 200 a 400 cm euro (due/07)	mq	2,07
Nr. 43 V.02.040.140 .b.CAM	Potatura delle siepi in forma libera, intervento completo e comprensivo di ogni attrezzo, attrezzatura, mezzo meccanico necessario nonché di raccolta: Siepi con perimetro sezione media fino a 2,5 m, larghezza media 1 m euro (tre/63)	mq	3,63
Nr. 44 V.02.040.140 .f.CAM	Potatura delle siepi in forma libera, intervento completo e comprensivo di ogni attrezzo, attrezzatura, mezzo meccanico necessario nonché di raccolta: Sviluppo della siepe oltre 5 mq ogni m di lunghezza euro (dieci/23)	mq	10,23
Nr. 45 V.04.040.025 .a.CAM	Ripristino funzionalità di aree verdi pubbliche, mediante interventi di decespugliamento localizzato, leggere potature a carico di siepi e/o piante arboree, raccolta del materiale di varia natura presente (fogliame, rami, detriti vari, ecc...), ripristino della funzionalità delle opere di presidio (cunette, cunettoni, tombini ecc.), rasatura tappeti erbosi, compreso l'eventuale trasporto a rifiuto del materiale e/o l'abbruciamento dello stesso. euro (sette/97)	mq	7,97
	Data, 17/11/2022		
	Il Tecnico		



COMUNE DI NAPOLI – MUNICIPALITA' 6

Ponticelli Barra San Giovanni a Teduccio

DIREZIONE - U.O. ATTIVITA' TECNICHE

Via Atripaldi, 64 – 80147 Napoli

municipalita6.attivita.tecniche@comune.napoli.it

municipalita6.manutenzione.urbana@pec.comune.napoli.it

**OGGETTO: LAVORI DI MANUTENZIONE ORDINARIA DEI
MERCATI SU STRADA DELLA MUNICIPALITA' 6**

Importo complessivo: €. 36.802,22

SmartCig Z5338A5FAC

PROGETTO DEFINITIVO

COMPUTO METRICO ESTIMATIVO

I progettisti

Ing. Cesare Scelza

Arch. Marinella Striano

IL RUP

Arch. Marinella Striano

Novembre 2022

Num.Ord. TARIFFA	DESIGNAZIONE DEI LAVORI	DIMENSIONI				Quantità	IMPORTI	
		par.ug.	lung.	larg.	H/peso		unitario	TOTALE
	RIPORTO							
	<u>LAVORI A MISURA</u>							
1 E.19.010.070 .c.CAM	Inferriate, ringhiere, parapetti e cancellate eseguite con profilati normali in acciaio (tondi, piatti, quadri, angolari, scatolari, ecc.), eventuali pannellature in lamiera e intonacature, le opere murarie, la spalmatura con una mano di minio o di vernice antiruggine. Ringhiere e inferriate semplici ripristini vari					80,00		
	SOMMANO kg					80,00	10,24	819,20
2 R.02.015.070 .d	Sverniciatura di opere in metallo, compreso l'uso dei solventi idonei per le parti più tenaci. Con sabbiatura	2,00	35,00		0,800	56,00		
	SOMMANO mq					56,00	9,97	558,32
3 E.21.050.010 .a.CAM	Applicazione di vernice antiruggine Applicazione di uno strato di vernice antiruggine di fondo, eseguita a pennello su superfici metalliche già trattate. Al minio di piombo	2,00	35,00		0,800	56,00		
	SOMMANO mq					56,00	7,60	425,60
4 E.21.050.060 .b.CAM	Verniciature ecobiocompatibili Verniciatura con smalto colorato lucido, a base di olio di resine naturali, di superfici in legno, derivati del legno, derivati del ferro e materiali ... pensarsi a parte) o delle superfici in ferro con antiruggine a base di olio di resine naturali (da compensarsi a parte).	2,00	35,00		0,800	56,00		
	SOMMANO mq					56,00	18,32	1'025,92
5 NP_01	Fornitura e posa in opera di cartellonistica di segnalazione "Mercatino Rionale" dimensioni 1,70x0,80. Mercato - Via Taverna del Ferro Mercato - Via Califano Mercato - Via Cupa Vicinale San Severo					1,00 1,00 1,00		
	SOMMANO cadauno					3,00	600,42	1'801,26
6 U.05.010.065 .a	Pulizia di strada, mediante rimozione di materiale depositatosi, soffiatura e lavaggio con impiego di macchine idonee oltre a personale per la rimozione di detriti o residui vari. Varie					501,00		
	SOMMANO mq					501,00	0,40	200,40
7 U.05.010.068 .a	Pulizia di cunette, comprendente la rimozione di materiale depositatosi, la ramazzatura ed il lavaggio. Vari					510,00		
	SOMMANO mq					510,00	1,15	586,50
8 U.05.010.070 .b	Pulizia di pozzetti di ispezione, comprendente la rimozione del materiale depositatosi, ed il lavaggio. Varie					50,00		
	SOMMANO cad					50,00	3,20	160,00
9	Potatura straordinaria per cespugli ed arbusti, consistente nel							
	A RIPORTARE							5'577,20

Num.Ord. TARIFFA	DESIGNAZIONE DEI LAVORI	DIMENSIONI				Quantità	IMPORTI	
		par.ug.	lung.	larg.	H/peso		unitario	TOTALE
	R I P O R T O							5'577,20
V.02.040.125 a.CAM	taglio della vegetazione vecchia e priva di vigore e riduzione della chioma, pulizia dell'area di cantiere, compreso carico e trasporto:Gruppi fino a 50 piante Varie					20,00		
	SOMMANO cad					20,00	5,74	114,80
10 V.02.040.125 c.CAM	Potatura straordinaria per cespugli ed arbusti, consistente nel taglio della vegetazione vecchia e priva di vigore e riduzione della chioma, pulizia dell'area di cantiere, compreso carico e trasporto:Arbusti singoli di altezza fino a 2 m Varie					10,00		
	SOMMANO cad					10,00	10,74	107,40
11 V.02.020.175 a.CAM	Scerbatura manuale di siepi e cespugli, eliminazione di ogni ripullulo di specie estranee, intervento comprensivo di ogni attrezzo Varie					200,00		
	SOMMANO mq					200,00	1,26	252,00
12 V.02.040.140 b.CAM	Potatura delle siepi in forma libera, intervento completo e comprensivo di ogni attrezzo, attrezzatura, mezzo meccanico necessario nonché di raccolta: Siepi con perimetro sezione media fino a 2,5 m, larghezza media 1 m Varie					20,00		
	SOMMANO mq					20,00	3,63	72,60
13 V.02.040.140 f.CAM	Potatura delle siepi in forma libera, intervento completo e comprensivo di ogni attrezzo, attrezzatura, mezzo meccanico necessario nonché di raccolta: Sviluppo della siepe oltre 5 mq ogni m di lunghezza Varie					20,00		
	SOMMANO mq					20,00	10,23	204,60
14 V.02.040.135 b.CAM	Potatura delle siepi sui tre lati in forma obbligata, intervento completo e comprensivo di ogni attrezzo, attrezzatura, mezzo meccanico necessario nonché di raccolta:Siepi con perimetro sezione media da 200 a 400 cm Varie					20,00		
	SOMMANO mq					20,00	2,07	41,40
15 V.04.040.025 a.CAM	Ripristino funzionalità di aree verdi pubbliche, mediante interventi di decespugliamento localizzato, leggere potature a carico di siepi e/o piante arboree, raccolta del materiale ... cc.), rasatura tappeti erbosi, compreso l'eventuale trasporto a rifiuto del materiale e/o l'abbruciamento dello stesso. Varie					50,00		
	SOMMANO mq					50,00	7,97	398,50
16 U.05.010.075 a	Espurgo di materiali di qualsiasi natura e consistenza eseguito a mano Espurgo di materiali di qualsiasi natura e consistenza, escluse le materie putride, anche in presenza di acqu ... o o più sbracci. il successivo carico, trasporto e scarico a rifiuto fino a qualsiasi distanza del materiale di risulta. Vari	40,00	0,80	0,800	1,000	25,60		
	SOMMANO mc					25,60	25,86	662,02
	A R I P O R T A R E							7'430,52

Num.Ord. TARIFFA	DESIGNAZIONE DEI LAVORI	DIMENSIONI				Quantità	IMPORTI	
		par.ug.	lung.	larg.	H/peso		unitario	TOTALE
	R I P O R T O							7'430,52
17 A.11.010.450 .a	Smontaggio e rimessa in opera di cordoni in pietrastrada Smontaggio e rimessa in opera di cordoni in pietrastrada, costituenti il bordo delle gradinate in basolato, lavorati a scalpello negli assetti e a puntillo sulla facciavista, in opera con malta di cemento per la realizzazione di rampe e gradini Varie					8,00		
	SOMMANO ml					8,00	101,60	812,80
18 A.11.010.460 .a	Smontaggio di vecchi cordoni in pietrastrada, non più riutilizzabili e sostituzione con altri della stessa misura, costituenti il bordo delle gradinate lavorati a scalpello negli asse ... acciavista, con fronte sagomato come gli esistenti in opera con malta di cemento per la realizzazione di rampe e gradini Varie					8,00		
	SOMMANO ml					8,00	294,65	2'357,20
19 V.01.010.095 .a	Panchina in conglomerato cementizio armato, con superficie sabbiosa e lisciata sulla superficie della seduta. Monoblocco senza schienale, seduta con bordi arrotondati e due basamenti, base 200x50 cm, altezza 50 cm. Posa su pavimentazione o tappeto erboso. Varie					4,00		
	SOMMANO cad					4,00	475,79	1'903,16
20 U.04.020.040 .b	Coperchio per pozzetti di tipo leggero realizzato con elementi prefabbricati in cemento vibrato Dimensioni 40x40 cm Varie					40,00		
	SOMMANO cad					40,00	14,63	585,20
21 NP_02	Messa in quota di chiusini mediante la realizzazione di rialzo in conglomerato cementizio gettato in opera sopra il pozzetto, comprese le casseforme per il getto, su pozzetti delle seguenti dimensioni max 100x 100 cm. Varie					10,00		
	SOMMANO cadauno					10,00	200,81	2'008,10
22 U.05.010.022 .a	Demolizione di fondazione stradale di qualsiasi tipo, eseguita con mezzi meccanici, compreso trasporto nell'ambito del cantiere fino ad una distanza massima di 5 km. Interventi vari	30,00			0,200	6,00		
	SOMMANO mc					6,00	7,19	43,14
23 R.02.020.050 .d.CAM	Demolizione di struttura in calcestruzzo con ausilio di martello demolitore meccanico. Armato di spessore da 10,1 cm. a 20 cm Interventi vari	30,00			0,200	6,00		
	SOMMANO mc					6,00	288,93	1'733,58
24 E.01.020.010 .b	Scavo a sezione aperta eseguito a mano Scavo a sezione aperta per sbancamento, eseguito a mano, anche in presenza di battente d'acqua fino a 20 cm sul fondo, compresi i trovanti di ... dicati dal D.L. nell'ambito del cantiere, compresi il rispetto di costruzioni preesistenti sotterranee. In rocce lapidee Interventi vari	30,00			0,300	9,00		
	A R I P O R T A R E					9,00		16'873,70

Num.Ord. TARIFFA	DESIGNAZIONE DEI LAVORI	DIMENSIONI				Quantità	IMPORTI	
		par.ug.	lung.	larg.	H/peso		unitario	TOTALE
	RIPORTO					9,00		16'873,70
25 T.01.030.010 .a	SOMMANO mc Movimentazione nell'area di cantiere di materiali provenienti da demolizioni Movimentazione nell'area di cantiere, con uso di mezzi meccanici di piccole dimensioni, di materiali pr ... ella demolizione dei materiali. Movimentazione nell'area di cantiere di materiali provenienti da demolizioni e rimozioni Vedi voce n° 22 [mc 6.00] Vedi voce n° 23 [mc 6.00]					9,00	102,18	919,62
	SOMMANO mc					6,00		
						6,00		
	SOMMANO mc					12,00	7,43	89,16
26 T.01.020.020 .a	Trasporto di materiale proveniente da lavori di demolizione con motocarro di portata fino a 1 mc Trasporto di materiali di risulta, provenienti da demolizioni e rimozioni, eseguiti ... compresi carico, anche a mano, viaggio, scarico, spandimento del materiale ed esclusi gli oneri di discarica autorizzata Vedi voce n° 25 [mc 12.00]					12,00		
	SOMMANO mc					12,00	73,08	876,96
27 E.01.040.010 .a	Reinterro o riempimento eseguito con mezzi meccanici Rinterro o riempimento di cavi eseguito con mezzo meccanico e materiali selezionati di idonea granulometria, scevri da sostanze ... Ionatura a strati, la bagnatura, i necessari ricarichi, i movimenti dei materiali. Con materiale proveniente dagli scavi Interventi vari	30,00			0,300	9,00		
	SOMMANO mc					9,00	3,58	32,22
28 E.01.040.030 .b	Rinfianco con terreno incoerente, privo di particelle grosse, di tubazioni, pozzi o pozzetti, costipato con attrezzi leggeri e per strati non superiori a 30 cm. Rinfianco di tubazioni e pozzetti eseguito a mano Interventi vari	30,00			0,300	9,00		
	SOMMANO mc					9,00	68,74	618,66
29 E.07.020.020 .d.CAM	Massetto di conglomerato cementizio avente classe di resistenza non inferiore a C16/20, debolmente armato (armatura da pagare a parte), steso in opera a perfetto piano. Spessore 15 cm Interventi vari					30,00		
	SOMMANO mq					30,00	46,84	1'405,20
30 E.03.040.010 .b.CAM	Acciaio per c.a. Acciaio per cemento armato B450C, conforme alle norme tecniche vigenti, tagliato a misura, sagomato e posto in opera, compresi gli sfridi, le legature, gli oneri per i previsti controlli. Acciaio in rete elettrosaldata. rete maglia 10x10 filo 8	30,00			7,900	237,00		
	SOMMANO kg					237,00	2,70	639,90
31 U.05.020.080 .a	Strato di fondazione in misto granulare stabilizzato con legante naturale, compresi l'eventuale fornitura dei materiali di apporto o la vagliatura per raggiungere la idonea granulo ... prove di laboratorio, lavorazione e costipamento dello strato con idonee macchine, misurato in opera dopo costipamento. Interventi vari	30,00			0,200	6,00		
	SOMMANO mc					6,00	28,05	168,30
	A RIPORTARE							21'623,72

Num.Ord. TARIFFA	DESIGNAZIONE DEI LAVORI	DIMENSIONI				Quantità	IMPORTI	
		par.ug.	lung.	larg.	H/peso		unitario	TOTALE
	R I P O R T O							21'623,72
32 U.05.020.022 .a	Conglomerato bituminoso per manto di usura drenante, costituito da una miscela di inerti rocce basaltiche, bitume e polimeri. Spessore 5 cm Interventi vari					30,00		
	SOMMANO mq					30,00	23,95	718,50
33 U.05.050.012 .b	Segnali di "divieto" e "obbligo" di forma circolare su fondo bianco o azzurro, completi di staffe bullonate su appositi supporti, conformi al Nuovo Codice della Strada e al Regolamento di Attuazione, rifrangenza classe II. Diametro 60 cm, spessore 10/10. Varie					10,00		
	SOMMANO cad					10,00	64,24	642,40
34 L.08.030.010 .c	Palo autoportante in acciaio zincato Diametro 32 mm, spessore 2 mm, altezza 2,5 m Varie					10,00		
	SOMMANO cad					10,00	61,34	613,40
35 U.05.050.062 .a	Segnaletica orizzontale, costituita da strisce di arresto, passi pedonali, zebraure eseguite mediante applicazione di vernice rifrangente premiscelata di colore bianca o gialla permanente. Nuovo impianto, vernice: 1,3 kg/mq. Nuovi Attraversamenti pedonali					100,00		
	SOMMANO mq					100,00	6,68	668,00
36 U.05.050.058 .b	Segnaletica orizzontale in strisce longitudinali o trasversali con vernice rifrangente premiscelata di colore bianca o gialla permanente, in quantità di 1,6 kg/mq Segnaletica orizz ... gnaletica nel momento in cui viene illuminata dai veicoli, in quantità pari a 0,2 kg/m². Per strisce di larghezza 15 cm. Interventi vari					1'000,00		
	SOMMANO ml					1'000,00	1,99	1'990,00
37 E.07.010.020 .a.CAM	Massetto in malta cementizia a 400 kg di cemento occorrente per correggere difetti di planarità del piano di appoggio dei pavimenti, per spessore non inferiore a 2 cm. Interventi vari	35,00			5,000	175,00		
	SOMMANO mq/c m					175,00	4,25	743,75
38 U.05.070.010 .c	Pavimentazione in masselli di calcestruzzo autobloccanti, posta in opera con sottofondo in sabbia, il tutto su sottostante massetto di fondazione, da pagarsi a parte, inclusi costi ... to e scarico a rifiuto, a qualsiasi distanza, del materiale inutilizzabile. Masselli standard colori vari, spessore 6 cm Interventi vari					25,00		
	SOMMANO mq					25,00	44,54	1'113,50
	Parziale LAVORI A MISURA euro							28'113,27
	T O T A L E euro							28'113,27
	Data, 17/11/2022							
	Il Tecnico							
	A R I P O R T A R E							28'113,27



COMUNE DI NAPOLI – MUNICIPALITA' 6

Ponticelli Barra San Giovanni a Teduccio

DIREZIONE - U.O. ATTIVITA' TECNICHE

Via Atripaldi, 64 – 80147 Napoli

municipalita6.attivita.tecniche@comune.napoli.it

municipalita6.manutenzione.urbana@pec.comune.napoli.it

**OGGETTO: LAVORI DI MANUTENZIONE ORDINARIA DEI
MERCATI SU STRADA DELLA MUNICIPALITA' 6**

Importo complessivo: €. 36.802,22

SmartCig Z5338A5FAC

PROGETTO DEFINITIVO

COSTI DELLA SICUREZZA

I progettisti

Ing. Cesare Scelza

Arch. Marinella Striano

IL RUP

Arch. Marinella Striano

Novembre 2022

ALLEGATO "C"

Comune di Napoli
Provincia di NA

STIMA DEI COSTI DELLA SICUREZZA

(Allegato XV e art. 100 del D.Lgs. 9 aprile 2008, n. 81 e s.m.i.)
(D.Lgs. 3 agosto 2009, n. 106)

OGGETTO: Lavori di manutenzione ordinaria dei mercatini rionali della Municipalità 6

COMMITTENTE: Comune di Napoli - Municipalità 6 - Ponticelli, Barra, San Giovanni a Teduccio.

CANTIERE: Mercatini rionali - Municipalità 6 , Napoli (NA)

Napoli, 16/11/2022

IL COORDINATORE DELLA SICUREZZA

(Istruttore Direttivo Tecnico Scelza Ing. Cesare)

per presa visione

IL COMMITTENTE

(Responsabile Unico del Procedimento Striano Arch. Marinella)

Istruttore Direttivo Tecnico Scelza Ing. Cesare

via Atripaldi 64
80147 Napoli (NA)
Tel.: 0817951826 - Fax: 0817951830
E-Mail: cesare.scelza@comune.napoli.it

CerTus by Guido Cianciulli - Copyright ACCA software S.p.A.

Num.Ord. TARIFFA	DESIGNAZIONE DEI LAVORI	DIMENSIONI				Quantità	IMPORTI	
		par.ug.	lung.	larg.	H/peso		unitario	TOTALE
	R I P O R T O							
	LAVORI A MISURA							
1 01.01.130.00 1a	Recinzione del cantiere mediante pannelli mobili zincati, dimensione L 3.50 m , H 2.00 m, con maglia zincata e tubo perimetrale verticale di diametro mm 40; ancoraggio del pannello a terra tramite blocco in calcestruzzo ; per il primo mese. Delimitazione area di cantiere					10,00		
	SOMMANO cad*mesi					10,00	75,17	751,70
2 01.02.001.00 1a	Delimitazione mediante barriera stradale in plastica bicolore tipo "New Jersey", compreso il trasporto, la posa in opera, il riempimento con acqua e la successiva rimozione; per il primo mese. Chiusura temporanea sede stradale		10,00			10,00		
	SOMMANO ml/mese					10,00	14,93	149,30
3 01.06.100.00 1a	Monoblocco prefabbricato di dimensioni cm 120x120x240, adibito a servizi igienici, avente struttura portante in profilati metallici, tamponamento e copertura in pannelli sandwich autoportanti in lamiera zincata con interposto isolante, pavimentazione in PVC su supporto in legno idrofugo, infissi in alluminio anodizzato, impianto elettrico, impianto termico, impianto idrico (acqua calda e fredda) e fognario, compreso gli oneri di manutenzione e tenuta in esercizio, escluso la realizzazione del basamento; per il primo mese. Servizio Igienico					1,00		
	SOMMANO cad./mese					1,00	87,23	87,23
4 01.02.220.00 1	Delimitazione mediante nastro non adesivo Bianco/Rosso, per delimitazioni; dimensioni 7 cm x 500 m.					1,00		
	SOMMANO cadauno					1,00	13,20	13,20
5 01.02.040.00 1a	Delimitazione mediante coni in gomma bicolore, per cantiere stradale, posizionati ognuno ad interasse di m 2,00, compreso il trasporto, la posa in opera e la successiva rimozione; per il primo mese					30,00		
	SOMMANO ml/mese					30,00	2,23	66,90
6 04.14.060.00 1a	Segnale stradale triangolare in lamiera di alluminio spessore 25/10, interamente ricoperto con pellicola, montato su portasegnaletica con maniglia di trasporto in lamiera stampata e verniciata con sbarra stabilizzatrice porta zavorra, compreso il montaggio e la rimozione. Dimensioni: lato segnale cm 60; costo mensile. Lavori in corso					2,00		
	SOMMANO cad.*mesi					2,00	5,05	10,10
7 04.14.260.00 1a	Segnale stradale rettangolare in lamiera di alluminio spessore 25/10, interamente ricoperto con pellicola, montato su cavalletti pieghevoli in profilato di acciaio zincato, preforato e zavorrabile. Dimensioni: segnale 60x90 cm, altezza cavalletti 120 cm; costo mensile. Strada chiusa Presegnaletica di strada chiusa					2,00		
						2,00		
	A R I P O R T A R E					4,00		1'078,43



COMUNE DI NAPOLI – MUNICIPALITA' 6

Ponticelli Barra San Giovanni a Teduccio

DIREZIONE - U.O. ATTIVITA' TECNICHE

Via Atripaldi, 64 – 80147 Napoli

municipalita6.attivita.tecniche@comune.napoli.it

municipalita6.manutenzione.urbana@pec.comune.napoli.it

**OGGETTO: LAVORI DI MANUTENZIONE ORDINARIA DEI
MERCATI SU STRADA DELLA MUNICIPALITA' 6**

Importo complessivo: € 36.802,22

SmartCig Z5338A5FAC

PROGETTO DEFINITIVO

PIANO DI SICUREZZA E DI COORDINAMENTO

I progettisti

Ing. Cesare Scelza

Arch. Marinella Striano

IL RUP

Arch. Marinella Striano

Novembre 2022

Comune di Napoli
Provincia di NA

PIANO DI SICUREZZA E COORDINAMENTO

(Allegato XV e art. 100 del D.Lgs. 9 aprile 2008, n. 81 e s.m.i.)
(D.Lgs. 3 agosto 2009, n. 106)

OGGETTO: Lavori di manutenzione ordinaria dei mercatini rionali della Municipalità 6

COMMITTENTE: Comune di Napoli - Municipalità 6 - Ponticelli, Barra, San Giovanni a Teduccio.

CANTIERE: Mercatini rionali - Municipalità 6 , Napoli (NA)

Napoli, 16/11/2022

IL COORDINATORE DELLA SICUREZZA

(I.D.T. Scelza Ing. Cesare)

per presa visione

IL COMMITTENTE

(R.U.P. Striano Arch. Marinella)

Istruttore Direttivo Tecnico Scelza Ing. Cesare
via Atripaldi 64
80147 Napoli (NA)
Tel.: 0817951826 - Fax: 0817951830
E-Mail: cesare.scelza@comune.napoli.it

LAVORO

(punto 2.1.2, lettera a, punto 1, Allegato XV del D.Lgs. 81/2008 e s.m.i.)

CARATTERISTICHE GENERALI DELL'OPERA:

Natura dell'Opera: **Opera Stradale**
OGGETTO: **Lavori di manutenzione ordinaria dei mercatini rionali della Municipalità 6**

Importo presunto dei Lavori: **28'113,27 euro**
Numero massimo di lavoratori: **3 (massimo presunto)**

Dati del CANTIERE:

Indirizzo: **Mercatini rionali - Municipalità 6**
CAP: **80147**
Città: **Napoli (NA)**

COMMITTENTI

DATI COMMITTENTE:

Ragione sociale: **Comune di Napoli - Municipalità 6 - Ponticelli, Barra, San Giovanni a Teduccio**
Indirizzo: **via Domenico Atripaldi 64**
CAP: **80147**
Città: **Napoli (NA)**

nella Persona di:

Nome e Cognome: **Arch. Marinella Striano**
Qualifica: **Responsabile Unico del Procedimento**
Indirizzo: **via Domenico Atripaldi 64**
CAP: **80147**
Città: **Napoli (NA)**
Telefono / Fax: **0817951849**

RESPONSABILI

(punto 2.1.2, lettera b, punto 1, Allegato XV del D.Lgs. 81/2008 e s.m.i.)

Progettista:

Nome e Cognome: **Ing. Cesare Scelza**
Qualifica: **Istruttore Direttivo Tecnico**
Indirizzo: **via Atripaldi 64**
CAP: **80147**
Città: **Napoli (NA)**
Telefono / Fax: **0817951826 0817951830**
Indirizzo e-mail: **cesare.scelza@comune.napoli.it**

Direttore dei Lavori:

Nome e Cognome: **Ing. Cesare Scelza**
Qualifica: **Istruttore Direttivo Tecnico**
Indirizzo: **via Atripaldi 64**
CAP: **80147**
Città: **Napoli (NA)**
Telefono / Fax: **0817951826 0817951830**
Indirizzo e-mail: **cesare.scelza@comune.napoli.it**

Coordinatore Sicurezza in fase di progettazione:

Nome e Cognome: **Ing. Cesare Scelza**
Qualifica: **Istruttore Direttivo Tecnico**
Indirizzo: **via Atripaldi 64**
CAP: **80147**
Città: **Napoli (NA)**
Telefono / Fax: **0817951826 0817951830**
Indirizzo e-mail: **cesare.scelza@comune.napoli.it**

Coordinatore Sicurezza in fase di esecuzione:

Nome e Cognome: **Ing. Cesare Scelza**
Qualifica: **Istruttore Direttivo Tecnico**
Indirizzo: **via Atripaldi 64**
CAP: **80147**
Città: **Napoli (NA)**
Telefono / Fax: **0817951826 0817951830**
Indirizzo e-mail: **cesare.scelza@comune.napoli.it**

Progettista:

Nome e Cognome: **Arch. Marinella Striano**
Qualifica: **Responsabile Unico del Procedimento**
Indirizzo: **via Domenico Atripaldi 64**
CAP: **80147**
Città: **Napoli (NA)**
Telefono / Fax: **0817951849 0817951830**
Indirizzo e-mail: **marinella.striano@comune.napoli.it**

IMPRESE

(punto 2.1.2, lettera b, punto 1, Allegato XV del D.Lgs. 81/2008 e s.m.i.)

ORGANIGRAMMA DEL CANTIERE



DOCUMENTAZIONE

Telefoni ed indirizzi utili

Carabinieri pronto intervento:	tel. 112
Caserma Carabinieri di San Giovanni a Teduccio	tel. 081/7523665
Servizio pubblico di emergenza Polizia:	tel. 113
Polizia - Commissariato di P.S. di San Giovanni/Barra	tel. 081/2439911
Comando Vvf chiamate per soccorso:	tel. 115
Comando Vvf di Ponticelli	tel. 081/5551246
Pronto Soccorso	tel. 118
Pronto Soccorso: - Ospedale del Mare	tel. 081/254111
Polizia Locale U.O. S. Giovanni a Teduccio	tel. 081/7951839

Documentazione da custodire in cantiere

Ai sensi della vigente normativa le imprese che operano in cantiere dovranno custodire presso gli uffici di cantiere la seguente documentazione:

- Notifica preliminare (inviata alla A.S.L. e alla D.P.L. dal committente e consegnata all'impresa esecutrice che la deve affiggere in cantiere - art. 99, D.Lgs. n. 81/2008);
- Piano di Sicurezza e di Coordinamento;
- Fascicolo con le caratteristiche dell'Opera;
- Piano Operativo di Sicurezza di ciascuna delle imprese operanti in cantiere e gli eventuali relativi aggiornamenti;
- Titolo abilitativo alla esecuzione dei lavori;
- Copia del certificato di iscrizione alla Camera di Commercio Industria e Artigianato per ciascuna delle imprese operanti in cantiere;
- Documento unico di regolarità contributiva (DURC)
- Certificato di iscrizione alla Cassa Edile per ciascuna delle imprese operanti in cantiere;
- Copia del registro degli infortuni per ciascuna delle imprese operanti in cantiere;
- Copia del Libro Unico del Lavoro per ciascuna delle imprese operanti in cantiere;
- Verbali di ispezioni effettuate dai funzionari degli enti di controllo che abbiano titolo in materia di ispezioni dei cantieri (A.S.L., Ispettorato del lavoro, INAIL (ex ISPESL), Vigili del fuoco, ecc.);
- Registro delle visite mediche periodiche e idoneità alla mansione;
- Certificati di idoneità per lavoratori minorenni;
- Tesserini di vaccinazione antitetanica.

Inoltre, ove applicabile, dovrà essere conservata negli uffici del cantiere anche la seguente documentazione:

- Contratto di appalto (contratto con ciascuna impresa esecutrice e subappaltatrice);
- Autorizzazione per eventuale occupazione di suolo pubblico;
- Autorizzazioni degli enti competenti per i lavori stradali (eventuali);
- Autorizzazioni o nulla osta eventuali degli enti di tutela (Soprintendenza ai Beni Architettonici e Ambientali, Soprintendenza archeologica, Assessorato regionale ai Beni Ambientali, ecc.);
- Segnalazione all' esercente l'energia elettrica per lavori effettuati in prossimità di parti attive.
- Denuncia di installazione all'INAIL (ex ISPESL) degli apparecchi di sollevamento di portata superiore a 200 kg, con dichiarazione di conformità a marchio CE;
- Denuncia all'organo di vigilanza dello spostamento degli apparecchi di sollevamento di portata superiore a 200 kg;
- Richiesta di visita periodica annuale all'organo di vigilanza degli apparecchi di sollevamento non manuali di portata superiore a 200 kg;
- Documentazione relativa agli apparecchi di sollevamento con capacità superiore ai 200 kg, completi di verbali di verifica periodica;

- Verifica trimestrale delle funi, delle catene incluse quelle per l'imbracatura e dei ganci metallici riportata sul libretto di omologazione degli apparecchi di sollevamenti;
- Piano di coordinamento delle gru in caso di interferenza;
- Libretto d'uso e manutenzione delle macchine e attrezzature presenti sul cantiere;
- Schede di manutenzione periodica delle macchine e attrezzature;
- Dichiarazione di conformità delle macchine CE;
- Libretto matricolare dei recipienti a pressione, completi dei verbali di verifica periodica;
- Copia di autorizzazione ministeriale all'uso dei ponteggi e copia della relazione tecnica del fabbricante per i ponteggi metallici fissi;
- Piano di montaggio, trasformazione, uso e smontaggio (Pi.M.U.S.) per i ponteggi metallici fissi;
- Progetto e disegno esecutivo del ponteggio, se alto più di 20 m o non realizzato secondo lo schema tipo riportato in autorizzazione ministeriale;
- Dichiarazione di conformità dell'impianto elettrico da parte dell'installatore;
- Dichiarazione di conformità dei quadri elettrici da parte dell'installatore;
- Dichiarazione di conformità dell'impianto di messa a terra, effettuata dalla ditta abilitata, prima della messa in esercizio;
- Dichiarazione di conformità dell'impianto di protezione dalle scariche atmosferiche, effettuata dalla ditta abilitata;
- Denuncia impianto di messa a terra e impianto di protezione contro le scariche atmosferiche (ai sensi del D.P.R. 462/2001);
- Comunicazione agli organi di vigilanza della "dichiarazione di conformità" dell'impianto di protezione dalle scariche atmosferiche.

Probabilità di esposizione

Il virus è caratterizzato da una elevata contagiosità. Il SARS-CoV-2 è un virus respiratorio che si diffonde principalmente attraverso il contatto con le goccioline del respiro espulse dalle persone infette ad esempio tramite:

- la saliva, tossendo, starnutando o anche solo parlando;
- contatti diretti personali;
- le mani, ad esempio toccando con le mani contaminate bocca, naso o occhi.

Le persone contagiate sono la causa più frequente di diffusione del virus. L'OMS considera non frequente l'infezione da nuovo coronavirus prima che si sviluppino sintomi, seppure sono numerose le osservazioni di trasmissione del contagio avvenuti nei due giorni precedenti la comparsa di sintomi.

Il periodo di incubazione varia tra 2 e 12 giorni; 14 giorni rappresentano il limite massimo di precauzione.

Nei luoghi di lavoro, non sanitari, la probabilità di contagio, in presenza di persone contagiate, aumenta con i contatti tra i lavoratori che sono fortemente correlati a parametri di prossimità e aggregazione associati all'organizzazione dei luoghi e delle attività lavorative (ambienti, organizzazione, mansioni e modalità di lavoro, ecc.).

Danno

L'infezione da SARS-CoV-2 può causare sintomi lievi come rinite (raffreddore), faringite (mal di gola), tosse e febbre, oppure sintomi più severi quali polmonite, sindrome respiratoria acuta grave (ARDS), insufficienza renale, fino al decesso. Di comune riscontro è la presenza di anosmia (diminuzione/perdita dell'olfatto) e ageusia (diminuzione/perdita del gusto), che sembrano caratterizzare molti quadri clinici.

Classe di rischio

Nel "Documento tecnico sulla possibile rimodulazione delle misure di contenimento del contagio da SARS-CoV-2 nei luoghi di lavoro e strategie di prevenzione" l'INAIL individua per il settore delle costruzioni una classe di rischio BASSO e per gli operai edili una classe di rischio MEDIO-BASSO.

Misure di prevenzione, protezione ed organizzazione

In considerazione degli elementi di rischio individuati nel presente documento si individuano le misure di prevenzione, protezione ed organizzazione messe in atto al fine di garantire un adeguato livello di protezione per il personale impegnato in cantiere sulla base di quanto contenuto nel "PROTOCOLLO CONDIVISO DI REGOLAMENTAZIONE PER IL CONTENIMENTO DELLA DIFFUSIONE DEL COVID-19 NEI CANTIERI" e nel "PROTOCOLLO CONDIVISO DI REGOLAMENTAZIONE DELLE MISURE PER IL CONTRASTO E IL

CONTENIMENTO DELLA DIFFUSIONE DEL VIRUS COVID-19 NEGLI AMBIENTI DI LAVORO” allegati al DPCM del 11 giugno 2020.

DESCRIZIONE DEL CONTESTO IN CUI È COLLOCATA L'AREA DEL CANTIERE

(punto 2.1.2, lettera a, punto 2, Allegato XV del D.Lgs. 81/2008 e s.m.i.)

L'intervento di riqualificazione delle aree mercatali rionali, oggetto del presente PSC, interesserà i seguenti tratti stradali del Comune di Napoli che rientrano nelle competenze della Municipalità 6 (San Giovanni a Teduccio - Ponticelli - Barra):

- via Cupa San Severino;
- via Califano;
- via Parrocchia.

In particolare i lavori si svolgono in aree destinate al traffico veicolare, in adiacenza di stabili abitati. Sono quindi aree in cui, oltre alla circolazione veicolare e pedonale, vi può essere la presenza di altri sottoservizi quali fognatura, telefonia, reti elettriche, ecc..

DESCRIZIONE SINTETICA DELL'OPERA

(punto 2.1.2, lettera a, punto 3, Allegato XV del D.Lgs. 81/2008 e s.m.i.)

L'intervento di che trattasi consta di una serie di lavorazioni di manutenzione ordinaria relativa alla sede stradale e/o marciapiedi ove si tengono settimanalmente i mercatini rionali.

Ai fini della redazione del presente Piano di Sicurezza e Coordinamento sono state demandate alla fase esecutiva la valutazione delle esigenze di ogni cantiere in funzione delle caratteristiche della strada e delle caratteristiche dell'utenza interessata anche in funzione del trasporto pubblico.

AREA DEL CANTIERE

Individuazione, analisi e valutazione dei rischi concreti

(punto 2.1.2, lettera c, Allegato XV del D.Lgs. 81/2008 e s.m.i.)

Scelte progettuali ed organizzative, procedure, misure preventive e protettive

(punto 2.1.2, lettera d, punto 1, Allegato XV del D.Lgs. 81/2008 e s.m.i.)

L'intervento consiste nel rifacimento superficiale localizzato del manto stradale, dei marciapiede, delle piccole aree a verde, del ripristino della segnaletica orizzontale, verticale e quindi non dovrebbero essere presenti i sottoservizi di rete principali quali:

- rete elettrica;
- rete idrica;
- metano;
- fonia;
- fibra.

CARATTERISTICHE AREA DEL CANTIERE

(punto 2.2.1, lettera a, Allegato XV del D.Lgs. 81/2008 e s.m.i.)

Condutture sotterranee

Misure Preventive e Protettive generali:

1) Condutture sotterranee: misure organizzative;

PRESCRIZIONI ORGANIZZATIVE:

Reti di distribuzione di energia elettrica. Si deve provvedere preliminarmente a verificare la presenza di linee elettriche interrato che possono interferire con l'area di cantiere. Nel caso di cavi elettrici in tensione interrati o in cunicolo, il percorso e la profondità delle linee devono essere rilevati o segnalati in superficie quando interessino direttamente la zona di lavoro. Nel caso di lavori di scavo che intercettano ed attraversano linee elettriche interrato in tensione è necessario procedere con cautela e provvedere a mettere in atto sistemi di sostegno e protezione provvisori al fine di evitare pericolosi avvicinamenti e/o danneggiamenti alle linee stesse durante l'esecuzione dei lavori.

Reti di distribuzione acqua. Si deve provvedere preliminarmente a verificare la presenza di elementi di reti di distribuzione di acqua e, se del caso, deve essere provveduto a rilevare e segnalare in superficie il percorso e la profondità.

Reti di distribuzione gas. Si deve provvedere preliminarmente a verificare la presenza di elementi di reti di distribuzione di gas che possono interferire con il cantiere, nel qual caso devono essere avvertiti tempestivamente gli esercenti tali reti al fine di concordare le misure essenziali di sicurezza da prendere prima dell'inizio dei lavori e durante lo sviluppo dei lavori. In particolare è necessario preventivamente rilevare e segnalare in superficie il percorso e la profondità degli elementi e stabilire modalità di esecuzione dei lavori tali da evitare l'insorgenza di situazioni pericolose sia per i lavori da eseguire, sia per l'esercizio delle reti. Nel caso di lavori di scavo che interferiscono con tali reti è necessario prevedere sistemi di protezione e sostegno delle tubazioni messe a nudo, al fine di evitare il danneggiamento delle medesime ed i rischi conseguenti.

Reti fognarie. Si deve provvedere preliminarmente a verificare la presenza di reti fognarie sia attive sia non più utilizzate. Se tali reti interferiscono con le attività di cantiere, il percorso e la profondità devono essere rilevati e segnalati in superficie. Specialmente durante lavori di scavo, la presenza, anche al contorno, di reti fognarie deve essere nota, poiché costituisce sempre una variabile importante rispetto alla consistenza e stabilità delle pareti di scavo sia per la presenza di terreni di rinterro, sia per la possibile formazione di improvvisi vuoti nel terreno (tipici nel caso di vetuste fognature dismesse), sia per la presenza di possibili infiltrazioni o inondazioni d'acqua dovute a fessurazione o cedimento delle pareti qualora limitrofe ai lavori di sterro.

RISCHI SPECIFICI:

- 1) Annegamento;
- 2) Elettrocuzione;
- 3) Incendi, esplosioni;
- 4) Seppellimento, sprofondamento;

Linee aeree

Misure Preventive e Protettive generali:

1) Linee aeree: misure organizzative;

PRESCRIZIONI ORGANIZZATIVE:

Distanza di sicurezza. Deve essere effettuata una ricognizione dei luoghi interessati dai lavori al fine di individuare la presenza di linee elettriche aeree individuando idonee precauzioni atte ad evitare possibili contatti diretti o indiretti con elementi in tensione. Nel caso di presenza di linee elettriche aeree in tensione non possono essere eseguiti lavori non elettrici a distanza inferiore a: **a)** 3 metri, per tensioni fino a 1 kV; **b)** 3.5 metri, per tensioni superiori a 1 kV fino a 30 kV; **c)** 5 metri, per tensioni superiori a 30 kV fino a 132 kV; **d)** 7 metri, per tensioni superiori a 132 kV.

Protezione delle linee aeree. Nell'impossibilità di rispettare tale limite è necessario, previa segnalazione all'esercente delle linee elettriche, provvedere, prima dell'inizio dei lavori, a mettere in atto adeguate protezioni atte ad evitare accidentali contatti o pericolosi avvicinamenti ai conduttori delle linee stesse quali: **a)** barriere di protezione per evitare contatti laterali con le linee; **b)** sbarramenti sul terreno e portali limitatori di altezza per il passaggio sotto la linea dei mezzi d'opera; **c)** ripari in materiale isolante quali cappellotti per isolatori e guaine per i conduttori.

RISCHI SPECIFICI:

- 1) Elettrocuzione;

FATTORI ESTERNI CHE COMPORTANO RISCHI PER IL CANTIERE

(punto 2.2.1, lettera b, Allegato XV del D.Lgs. 81/2008 e s.m.i.)

Strade

Il traffico veicolare costituisce un importante elemento di rischio, e pertanto dovrà essere regolamentata la circolazione veicolare lungo la zona di cantiere e nelle immediate vicinanze, mediante la predisposizione di un'adeguata segnaletica o tramite l'ausilio di movieri il tutto come previsto dal Codice della Strada e secondo le prescrizioni degli Enti proprietari delle strade.

Nelle adiacenze delle aree di intervento si prevede siano presenti edifici di civile abitazione, per le quali dovrà essere comunque garantito l'accesso in condizioni di sicurezza; nel caso siano presenti nelle adiacenze del cantiere fabbricati o industrie potenzialmente pericolose in relazione all'attività da svolgere, dovranno essere presi preventivi accordi con le autorità competenti.

A titolo indicativo e non esaustivo si riporta di seguito l'elenco degli accorgimenti previsti dal codice della strada per limitare o annullare i rischi di investimento derivanti dalla presenza di traffico veicolare:

Segnalamento · temporaneo;

- Segnalamento e delimitazione dei cantieri;
- Barriere;
- Delineatori speciali;
- Coni e delineatori flessibili;
- Segnali orizzontali temporanei e dispositivi retroriflettenti integrativi o sostitutivi;
- Indumenti di lavoro ad alta visibilità (fluorescenti e rifrangenti);
- Pannello a strisce bianco/rosse per veicoli operativi.

Misure Preventive e Protettive generali:

1) Strade: misure organizzative;

PRESCRIZIONI ORGANIZZATIVE:

Lavori stradali. Per i lavori in prossimità di strade i rischi derivanti dal traffico circostante devono essere evitati con l'adozione delle adeguate procedure previste dal codice della strada. Particolare attenzione deve essere posta nella scelta, tenuto conto del tipo di strada e delle situazioni di traffico locali, della tipologia e modalità di delimitazione del cantiere, della segnaletica più opportuna, del tipo di illuminazione (di notte e in caso di scarsa visibilità), della dimensione delle deviazioni e del tipo di manovre da compiere.

RIFERIMENTI NORMATIVI:

D.P.R. 16 dicembre 1992 n.495, Art.30; D.P.R. 16 dicembre 1992 n.495, Art.31; D.P.R. 16 dicembre 1992 n.495, Art.40; D.Lgs. 9 aprile 2008 n. 81, Allegato 6, Punto 1.

RISCHI SPECIFICI:

1) Investimento;

RISCHI CHE LE LAVORAZIONI DI CANTIERE COMPORTANO PER L'AREA CIRCOSTANTE

(punto 2.2.1, lettera c, Allegato XV del D.Lgs. 81/2008 e s.m.i.)

Abitazioni

Misure Preventive e Protettive generali:

1) Fonti inquinanti: misure organizzative;

PRESCRIZIONI ORGANIZZATIVE:

Provvedimenti per la riduzione del rumore. In relazione alle specifiche attività svolte devono essere previste ed adottati tutti i provvedimenti necessari ad evitare o ridurre al minimo l'emissione di rumori, polveri, ecc. Al fine di limitare l'inquinamento acustico si può sia prevedere di ridurre l'orario di utilizzo delle macchine e degli impianti più rumorosi sia installare barriere contro la diffusione del rumore. Qualora le attività svolte comportino elevata rumorosità devono essere autorizzate dal Sindaco. Nelle lavorazioni che comportano la formazione di polveri devono essere adottati sistemi di abbattimento e di contenimento il più possibile vicino alla fonte. Nelle attività edili è sufficiente inumidire il materiale polverulento, segregare l'area di lavorazione per contenere l'abbattimento delle polveri nei lavori di sabbiatura, per il caricamento di silos, l'aria di spostamento deve essere raccolta e convogliata ad un impianto di depolverizzazione, ecc.

RISCHI SPECIFICI:

- 1) Rumore;
- 2) Polveri;

ORGANIZZAZIONE DEL CANTIERE

Individuazione, analisi e valutazione dei rischi concreti

(punto 2.1.2, lettera c, Allegato XV del D.Lgs. 81/2008 e s.m.i.)

Scelte progettuali ed organizzative, procedure, misure preventive e protettive

(punto 2.1.2, lettera d, punto 2, Allegato XV del D.Lgs. 81/2008 e s.m.i.)

In questo raggruppamento sono considerate le situazioni di pericolosità, e le necessarie misure preventive con l'indicazione della segnaletica che dovrà essere posizionata. Secondo quanto richiesto dall'Allegato XV, punto 2.2.2 del D.Lgs. 81/2008 la valutazione riguarda, in relazione alla tipologia del cantiere, i seguenti aspetti:

- Recinzioni: Il cantiere verrà compartimentato, preferibilmente, mediante New Jersey in plastica e reti metalliche di altezza h. 2,00 m con rete da cantiere ad alta visibilità tipo Tenax, saranno apposti i cartelli di divieto e di prescrizione, ed in aggiunta verranno utilizzate le lanterne luminose a luce rossa per maggior visibilità all'area di cantiere.
- Accessi e Viabilità di Cantiere: La viabilità di cantiere è la sede stradale stessa.
- Segnalazioni: I cartelli vanno sistemati tenendo conto di eventuali ostacoli, ad un'altezza e in una posizione appropriata rispetto all'angolo di visuale, all'ingresso alla zona interessata in caso di rischio generico ovvero nelle immediate adiacenze di un rischio specifico o dell'oggetto che s'intende segnalare e in un posto bene illuminato e facilmente accessibile e visibile. Si sottolinea che in caso di cattiva illuminazione naturale sarà opportuno utilizzare colori fosforescenti, materiali riflettenti o illuminazione artificiale. Il cartello va rimosso quando non sussiste più la situazione che ne giustificava la presenza.
- Servizi igienico-assistenziali: la tipologia di lavoro prevede l'uso di bagni chimici.
- Modalità di accesso dei mezzi di fornitura dei materiali: I mezzi di cantiere avranno accesso dopo consenso del moviere addetto alla mobilità.
- Dislocazione delle zone di carico e scarico: Le zone di carico e scarico saranno all'interno della zona recintata.
- Dislocazione delle zone di deposito attrezzature e stoccaggio materiali risulta: La zona deposito attrezzature durante la giornata sarà all'interno della recinzione, nelle ore serali sarà rimosso il tutto.

Più nello specifico, l'organizzazione del cantiere è prevista per l'impresa appaltante e per le eventuali imprese subappaltanti. Eventuali usi congiunti di attrezzature ed impianti dovranno essere concordati tra le varie ditte. Quando sarà previsto il passaggio o lo stazionamento di terzi lateralmente o sotto posti di lavoro elevati, saranno adottate misure per impedire la caduta di oggetti e materiali nonché protezioni (tipo parasassi, reti graticcio, camminamenti protetti da impalcature, ecc.) per l'arresto degli stessi. Recinzioni, sbarramenti, scritte, segnali, protezioni saranno di natura tale da risultare costantemente ben visibili. Le imprese operanti avranno l'obbligo (pena l'impossibilità di operare) di controllare almeno giornalmente la presenza di adeguate delimitazioni / recinzioni e di tutta la segnaletica necessaria per segnalare la presenza del cantiere ed i pericoli esistenti.

Relativamente a tutte le attività e lavorazioni svolte all'interno del cantiere si provvederà con idonei mezzi ad impedire o limitare gli effetti negativi nei confronti dell'ambiente esterno dovuti a emissioni inquinanti di qualunque genere, sia fisici che dinamici. Tutti i mezzi da impiegare nei lavori saranno omologati, collaudati e/o verificati. Dovranno essere adottate tutte le precauzioni, con dispositivi silenziatori e con l'utilizzo di macchine moderne e ben funzionanti secondo le vigenti norme, per contenere al massimo le emissioni sonore. Valutando le possibilità di intervento di forze di polizia ecc. all'interno del cantiere anche al di fuori dell'orario lavorativo, l'impresa appaltante dovrà prestare particolare cura al rispetto delle norme di sicurezza e dovrà attuare tutte quelle disposizioni che potranno garantire, in casi di emergenza un accesso al cantiere da parte di chiunque il più possibile sicuro. L'area del cantiere dovrà

essere ispezionata tutte le sere dall'assistente di cantiere che controllerà il ritiro dei mezzi e delle macchine, la pulizia dei camminamenti, l'inesistenza di cavi o fili sul terreno o a mezz'aria, la chiusura di tutti i buchi e delle accidentalità presenti sul cantiere.

Nel caso si presentassero durante il cantiere interferenze con attività produttive o cantieri limitrofi ad oggi non presenti, è compito dell'impresa appaltatrice informare immediatamente il CSE che provvederà a modificare il PSC.

Sarà onere dell'impresa assicurare sempre assistenza alle manovre dei mezzi di cantiere.

Inoltre, sarà necessario assicurare sempre, anche in presenza dei mezzi di cantiere, l'ingresso e la raggiungibilità a tutti gli edifici ai: Vigili del Fuoco, Forze dell'Ordine ed Enti di Soccorso ed assistenza sanitaria, pertanto di richiede di non bloccare con i mezzi di cantiere strade di accesso ad altre unità immobiliari/edifici.

Consultazione dei Rappresentanti dei Lavoratori per la Sicurezza

Misure Preventive e Protettive generali:

1) Consultazione del RLS: misure organizzative;

PRESCRIZIONI ORGANIZZATIVE:

Consultazione del RLS. Prima dell'accettazione del Piano di Sicurezza e di Coordinamento e delle modifiche significative apportate allo stesso, il Datore di Lavoro di ciascuna impresa esecutrice dovrà consultare il Rappresentante dei Lavoratori per la Sicurezza e fornirgli tutti gli eventuali chiarimenti sul contenuto del piano. In riferimento agli obblighi previsti sarà cura dei Datori di Lavoro impegnati in operazioni di cantiere indire presso gli uffici di cantiere o eventuale altra sede riunioni periodiche con i Rappresentanti dei Lavoratori per la Sicurezza. I verbali di tali riunioni saranno trasmessi al Coordinatore della Sicurezza in fase di Esecuzione.

Cooperazione e coordinamento delle attività

Misure Preventive e Protettive generali:

1) Cooperazione e coordinamento delle attività: misure organizzative;

PRESCRIZIONI ORGANIZZATIVE:

Cooperazione e coordinamento delle attività. Prima dell'inizio dei lavori ed ogni qualvolta si ritenga necessario, il Coordinatore della Sicurezza in fase di Esecuzione può riunire i Datori di Lavoro delle imprese esecutrici ed i lavoratori autonomi per illustrare i contenuti del Piano di Sicurezza e Coordinamento, con particolare riferimento agli aspetti necessari a garantire il coordinamento e la cooperazione, nelle interferenze, nelle incompatibilità, nell'uso comune di attrezzature e servizi.

Dislocazione delle zone di carico e scarico

Misure Preventive e Protettive generali:

1) Dislocazione delle zone di carico e scarico: misure organizzative;

PRESCRIZIONI ORGANIZZATIVE:

Dislocazione delle zone di carico e scarico. Le zone di carico e scarico andranno posizionate: **a)** nelle aree periferiche del cantiere, per non essere d'intralcio con le lavorazioni presenti; **b)** in prossimità degli accessi carrabili, per ridurre le interferenze dei mezzi di trasporto con le lavorazioni; **c)** in prossimità delle zone di stoccaggio, per ridurre i tempi di movimentazione dei carichi con la gru e il passaggio degli stessi su postazioni di lavoro fisse.

RISCHI SPECIFICI:

1) Investimento, ribaltamento;

2) Caduta di materiale dall'alto o a livello;

Impianti di alimentazione (elettricità, acqua, ecc.)

Misure Preventive e Protettive generali:

1) Impianto elettrico: misure organizzative;

PRESCRIZIONI ORGANIZZATIVE:

Caratteristiche di sicurezza. Per la fornitura di energia elettrica al cantiere l'impresa deve rivolgersi all'ente distributore. Dal punto di consegna della fornitura ha inizio l'impianto elettrico di cantiere, che solitamente è composto da: quadri (generali e di settore); interruttori; cavi; apparecchi utilizzatori. Agli impianti elettrici dei servizi accessori quali baracche per uffici, mense, dormitori e servizi igienici non si applicano le norme specifiche previste per

i cantieri.

Gruppo elettrogeno. Quando la rete elettrica del cantiere viene alimentata da proprio gruppo elettrogeno le masse metalliche del gruppo e delle macchine, apparecchiature, utensili serviti devono essere collegate elettricamente tra di loro e a terra.

Rete elettrica di terzi. Quando le macchine e le apparecchiature fisse, mobili, portatile e trasportabili sono alimentate, anziché da una rete elettrica dell'impresa, da una rete di terzi, l'impresa stessa deve provvedere all'installazione dei dispositivi e degli impianti di protezione in modo da rendere la rete di alimentazione rispondente ai requisiti di sicurezza a meno che, prima della connessione, non venga effettuato un accertamento delle condizioni di sicurezza con particolare riferimento all'idoneità dei mezzi di connessione, delle linee, dei dispositivi di sicurezza e dell'efficienza del collegamento a terra delle masse metalliche. Tale accertamento può essere effettuato anche a cura del proprietario dell'impianto che ne dovrà rilasciare attestazione scritta all'impresa.

Dichiarazione di conformità. L'installatore è in ogni caso tenuto al rilascio della dichiarazione di conformità, integrata dagli allegati previsti dal D.M. 22 gennaio 2008, n. 37, che va conservata in copia in cantiere.

2) Impianto idrico: misure organizzative;

PRESCRIZIONI ORGANIZZATIVE:

Caratteristiche di sicurezza. La distribuzione dell'acqua per usi lavorativi deve essere fatta in modo razionale, evitando in quanto possibile l'uso di recipienti improvvisati in cantiere. Le tubature devono essere ben raccordate tra loro e, se non interrate, devono risultare assicurate a parti stabili della costruzione o delle opere provvisorie. Si deve evitare il passaggio di tubature in corrispondenza dei conduttori o di altre componenti degli impianti elettrici. In corrispondenza dei punti di utilizzo devono essere installati idonei rubinetti e prese idriche; inoltre devono essere installati idonei sistemi per la raccolta dell'acqua in esubero o accidentalmente fuoriuscita.

RISCHI SPECIFICI:

1) Elettrocuzione;

Recinzione del cantiere, accessi e segnalazioni

Misure Preventive e Protettive generali:

1) Recinzione del cantiere: misure organizzative;

PRESCRIZIONI ORGANIZZATIVE:

Caratteristiche di sicurezza. L'area interessata dai lavori dovrà essere delimitata con una recinzione, di altezza non inferiore a quella richiesta dal locale regolamento edilizio, in grado di impedire l'accesso di estranei all'area delle lavorazioni: il sistema di confinamento scelto dovrà offrire adeguate garanzie di resistenza sia ai tentativi di superamento sia alle intemperie.

Servizi igienico-assistenziali

Misure Preventive e Protettive generali:

1) Servizi igienico-assistenziali: misure organizzative;

PRESCRIZIONI ORGANIZZATIVE:

Servizi igienico-assistenziali. All'avvio del cantiere, qualora non esistano condizioni obiettive in relazione anche alla durata dei lavori o non esistano disponibilità in luoghi esterni al cantiere, devono essere impiantati e gestiti servizi igienico-assistenziali proporzionati al numero degli addetti che potrebbero averne necessità contemporaneamente. Le aree dovranno risultare il più possibile separate dai luoghi di lavoro, in particolare dalle zone operative più intense, o convenientemente protette dai rischi connessi con le attività lavorative. Le aree destinate allo scopo dovranno essere convenientemente attrezzate; sono da considerare in particolare: fornitura di acqua potabile, realizzazione di reti di scarico, fornitura di energia elettrica, vespai e basamenti di appoggio e ancoraggio, sistemazione drenante dell'area circostante.

Zone di deposito attrezzature

Misure Preventive e Protettive generali:

1) Zone di deposito attrezzature: misure organizzative;

PRESCRIZIONI ORGANIZZATIVE:

Zone di deposito attrezzature. Le zone di deposito delle attrezzature di lavoro andranno differenziate per attrezzi e mezzi d'opera, posizionate in prossimità degli accessi dei lavoratori e comunque in maniera tale da non interferire con le lavorazioni presenti.

RISCHI SPECIFICI:

1) Investimento, ribaltamento;

- 2) Caduta di materiale dall'alto o a livello;

Zone di stoccaggio dei rifiuti

Misure Preventive e Protettive generali:

- 1) Zone di stoccaggio dei rifiuti: misure organizzative;

PRESCRIZIONI ORGANIZZATIVE:

Zone di stoccaggio dei rifiuti. Le zone di stoccaggio dei rifiuti devono essere posizionate in aree periferiche del cantiere, in prossimità degli accessi carrabili. Inoltre, nel posizionamento di tali aree si è tenuto conto della necessità di preservare da polveri e esalazioni maleodoranti, sia i lavoratori presenti in cantiere, che gli insediamenti attigui al cantiere stesso.

RISCHI SPECIFICI:

- 1) Investimento, ribaltamento;
- 2) Caduta di materiale dall'alto o a livello;

Zone di stoccaggio materiali

Misure Preventive e Protettive generali:

- 1) Zone di stoccaggio materiali: misure organizzative;

PRESCRIZIONI ORGANIZZATIVE:

Zone di stoccaggio materiali. Le zone di stoccaggio dei materiali devono essere identificate e organizzate tenendo conto della viabilità generale e della loro accessibilità. Particolare attenzione deve essere posta per la scelta dei percorsi per la movimentazione dei carichi che devono, quanto più possibile, evitare l'interferenza con zone in cui si svolgono lavorazioni. Le aree devono essere opportunamente spianate e drenate al fine di garantire la stabilità dei depositi. È vietato costituire depositi di materiali presso il ciglio degli scavi; qualora tali depositi siano necessari per le condizioni di lavoro, si deve provvedere alle necessarie puntellature o sostegno preventivo della corrispondente parete di scavo.

RISCHI SPECIFICI:

- 1) Caduta di materiale dall'alto o a livello;
- 2) Investimento, ribaltamento;

Andatoie e passerelle

Misure Preventive e Protettive generali:

- 1) Andatoie e passerelle: misure organizzative;

PRESCRIZIONI ORGANIZZATIVE:

Caratteristiche di sicurezza: **1)** devono essere allestite con buon materiale ed a regola d'arte, essere dimensionate in relazione alle specifiche esigenze di percorribilità e di portata ed essere conservate in efficienza per l'intera durata del lavoro; **2)** devono avere larghezza non inferiore a 60 cm se destinate al passaggio di sole persone e 120 cm se destinate al trasporto di materiali; **3)** la pendenza massima ammissibile non deve superare il 50% (altezza pari a non più di metà della lunghezza); **4)** le andatoie lunghe devono essere interrotte da pianerottoli di riposo ad opportuni intervalli.

Misure di prevenzione: **1)** verso il vuoto passerelle e andatoie devono essere munite di parapetti e tavole fermapiè, al fine della protezione contro la caduta dall'alto di persone e materiale; **2)** sulle tavole che compongono il piano di calpestio devono essere fissati listelli trasversali a distanza non maggiore del passo di un uomo carico (circa 40 cm); **3)** qualora siano allestite in prossimità di ponteggi o comunque in condizioni tali da risultare esposte al pericolo di caduta di materiale dall'alto, vanno idoneamente difese con un impalcato di sicurezza sovrastante (parasassi).

RIFERIMENTI NORMATIVI:

D.Lgs. 9 aprile 2008 n. 81, Art. 130.

RISCHI SPECIFICI:

- 1) Caduta dall'alto;
- 2) Caduta di materiale dall'alto o a livello;

Gabinetti

Misure Preventive e Protettive generali:

1) Gabinetti: misure organizzative;

PRESCRIZIONI ORGANIZZATIVE:

Caratteristiche di sicurezza. I locali che ospitano i lavabi devono essere dotati di acqua corrente, se necessario calda e di mezzi detergenti e per asciugarsi. I servizi igienici devono essere costruiti in modo da salvaguardare la decenza e mantenuti puliti. I lavabi devono essere in numero minimo di uno ogni 5 lavoratori e 1 gabinetto ogni 10 lavoratori impegnati nel cantiere.

Bagni mobili chimici. Quando per particolari esigenze vengono utilizzati bagni mobili chimici, questi devono presentare caratteristiche tali da minimizzare il rischio sanitario per gli utenti.

Convenzione con strutture ricettive. In condizioni lavorative con mancanza di spazi sufficienti per l'allestimento dei servizi di cantiere, e in prossimità di strutture idonee aperte al pubblico, è consentito attivare delle convenzioni con tali strutture al fine di supplire all'eventuale carenza di servizi in cantiere: copia di tali convenzioni deve essere tenuta in cantiere ed essere portata a conoscenza dei lavoratori.

RIFERIMENTI NORMATIVI:

D.Lgs. 9 aprile 2008 n. 81, Allegato 13, Parte 2, Punto 3.

Recinzioni di cantiere

Misure Preventive e Protettive generali:

1) Recinzione del cantiere: misure organizzative;

PRESCRIZIONI ORGANIZZATIVE:

Caratteristiche di sicurezza. L'area interessata dai lavori dovrà essere delimitata con una recinzione, di altezza non inferiore a quella richiesta dal locale regolamento edilizio, in grado di impedire l'accesso di estranei all'area delle lavorazioni: il sistema di confinamento scelto dovrà offrire adeguate garanzie di resistenza sia ai tentativi di superamento sia alle intemperie.

Argani

Misure Preventive e Protettive generali:

1) Argani: misure organizzative;

PRESCRIZIONI ORGANIZZATIVE:

Caratteristiche di sicurezza. Gli argani a motore devono essere muniti di dispositivi di extra corsa superiore; è vietata la manovra degli interruttori elettrici mediante funi o tiranti di ogni genere. Gli argani o verricelli azionati a mano per altezze superiori a 5 metri devono essere muniti di dispositivo che impedisca la libera discesa del carico. Le funi e le catene degli argani a motore devono essere calcolate per un carico di sicurezza non minore di 8.

RISCHI SPECIFICI:

1) Caduta di materiale dall'alto o a livello;

Autogru

Misure Preventive e Protettive generali:

1) Autogru: misure organizzative;

PRESCRIZIONI ORGANIZZATIVE:

Posizionamento. Nell'esercizio dei mezzi di sollevamento e di trasporto si devono adottare le necessarie misure per assicurare la stabilità del mezzo e del suo carico: **a)** se su gomme, la stabilità è garantita dal buono stato dei pneumatici e dal corretto valore della pressione di gonfiaggio; **b)** se su martinetti stabilizzatori, che devono essere completamente estesi e bloccati prima dell'inizio del lavoro, la stabilità dipende dalla resistenza del terreno in funzione della quale sarà ampliato il piatto dello stabilizzatore. In ogni caso, prima di iniziare il sollevamento, devono essere inseriti i freni di stazionamento dell'automezzo.

Caduta di materiale dall'alto. Le operazioni di sollevamento e/o di trasporto, devono avvenire evitando il passaggio dei carichi sospesi al di sopra di postazioni di lavoro o di aree pubbliche. Qualora questo non fosse possibile, il passaggio dei carichi sospesi sarà annunciato da apposito avvisatore acustico.

Rischio di elettrocuzione. In prossimità di linee elettriche aeree e/o elettrodotti è d'obbligo rispettare la distanza di sicurezza dalle parti più sporgenti dell'autogru (considerare il massimo ingombro del carico comprensivo della possibile oscillazione); se non fosse possibile rispettare tale distanza, dovrà interpellarsi l'ente erogatore dell'energia elettrica, per realizzare opportune diverse misure cautelative (schermi, ecc.).

Modalità operative. Durante le operazioni di spostamento con il carico sospeso è necessario mantenere lo stesso il più vicino possibile al terreno; su percorso in discesa bisogna disporre il carico verso le ruote a quota maggiore.

RISCHI SPECIFICI:

- 1) Caduta di materiale dall'alto o a livello;
- 2) Elettrocuzione;

Mezzi d'opera

Misure Preventive e Protettive generali:

- 1) Macchine: misure organizzative;

PRESCRIZIONI ORGANIZZATIVE:

Verifiche sull'area di manovra. Prima di utilizzare la macchina accertarsi dell'esistenza di eventuali vincoli derivanti da ostacoli (in altezza ed in larghezza), limiti d'ingombro, ecc.. Evitare di far funzionare la macchina nelle immediate vicinanze di scarpate, sia che si trovino a valle che a monte della macchina. Predisporre idoneo "fermo meccanico", qualora si stazioni in prossimità di scarpate. Prima di movimentare la macchina accertarsi dell'esistenza di eventuali vincoli derivanti da limitazioni di carico (terreno, pavimentazioni, rampe, opere di sostegno), pendenza del terreno, ecc..

RISCHI SPECIFICI:

- 1) Investimento, ribaltamento;

Piegaferri

Misure Preventive e Protettive generali:

- 1) Piegaferri: misure organizzative;

PRESCRIZIONI ORGANIZZATIVE:

Requisiti generali. Il banco del ferraiole deve avere ampi spazi per lo stoccaggio del materiale da lavorare (i tondini di acciaio utilizzati per la realizzazione dei ferri di armatura vengono commercializzati in barre di 12/15 metri), lo stoccaggio di quello lavorato e la movimentazione delle barre in lavorazione.

Verifiche sull'area di ubicazione. Le verifiche preventive da eseguire sul terreno dove si dovrà installare il banco del ferraiole sono: **a)** verifica della planarità; **b)** verifica della stabilità (non dovranno manifestarsi cedimenti sotto i carichi trasmessi dalla macchina); **c)** verifica del drenaggio (non dovranno constatarsi ristagni di acqua piovana alla base della macchina). Qualora venissero aperti scavi in prossimità della macchina, si dovrà provvedere ad una loro adeguata armatura.

Protezione da cadute dall'alto. Se la postazione di lavoro è soggetta al raggio d'azione della gru o di altri mezzi di sollevamento, ovvero se si trova nelle immediate vicinanze di opere in costruzione, occorre che sia protetta da robusti impalcati soprastanti, la cui altezza non superi i 3 metri.

RISCHI SPECIFICI:

- 1) Caduta di materiale dall'alto o a livello;

Seghe circolari

Misure Preventive e Protettive generali:

- 1) Seghe circolari: misure organizzative;

PRESCRIZIONI ORGANIZZATIVE:

Verifiche sull'area di ubicazione. Le verifiche preventive da eseguire sul terreno dove si dovrà installare la sega circolare sono: **a)** verifica della planarità; **b)** verifica della stabilità (non dovranno manifestarsi cedimenti sotto i carichi trasmessi dalla macchina); **c)** verifica del drenaggio (non dovranno constatarsi ristagni di acqua piovana alla base della macchina). Qualora venissero aperti scavi in prossimità della macchina, si dovrà provvedere ad una loro adeguata armatura.

Protezione da cadute dall'alto. Se la postazione di lavoro è soggetta al raggio d'azione della gru o di altri mezzi di sollevamento, ovvero se si trova nelle immediate vicinanze di opere in costruzione, occorre che sia protetta da robusti impalcati soprastanti, la cui altezza non superi i 3 metri.

Area di lavoro. Intorno alla sega circolare devono essere previsti adeguati spazi per la sistemazione del materiale lavorato e da lavorare, nonché per l'allontanamento dei residui delle lavorazioni (segatura e trucioli). In prossimità della sega circolare essere posizionato un cartello con l'indicazione delle principali norme di utilizzazione e di sicurezza della stessa.

RISCHI SPECIFICI:

- 1) Caduta di materiale dall'alto o a livello;

Percorsi pedonali

Misure Preventive e Protettive generali:

- 1) Percorsi pedonali: misure organizzative;

PRESCRIZIONI ORGANIZZATIVE:












Caratteristiche di sicurezza. I viottoli e le scale con gradini ricavati nel terreno devono essere provvisti di parapetto nei tratti prospicienti il vuoto quando il dislivello superi i due metri. Le alzate dei gradini ricavati nel terreno friabile devono essere sostenute, ove occorra, con tavole e paletti robusti.












RISCHI SPECIFICI:








- 1) Caduta dall'alto;
- 2) Scivolamenti, cadute a livello;

SEGNALETICA GENERALE PREVISTA NEL CANTIERE

	Divieto di transito ai pedoni.
	Vietato spegnere con acqua.
	Vietato fumare o usare fiamme libere.
	Vietato toccare.
	Vietato l'accesso a carrelli elevatori e altri veicoli industriali.
	Vietato bere - acqua non potabile.
	Divieto di accesso alle persone non autorizzate.
	Materiale infiammabile o alta temperatura (in assenza di un controllo specifico per alta temperatura).
	Sostanze velenose.
	Sostanze corrosive.

	Carichi sospesi.
	Carrelli di movimentazione.
	Pericolo generico.
	Caduta con dislivello.
	Materiale comburente.
	Pericolo di inciampo.
	Protezione obbligatoria per gli occhi.
	Casco di protezione obbligatoria.
	Protezione obbligatoria dell'udito.
	Protezione obbligatoria delle vie respiratorie.
	Calzature di sicurezza obbligatorie.

	Guanti di protezione obbligatoria.
	Obbligo generico (con eventuale cartello supplementare)
	Passaggio obbligatorio per i pedoni.
	Protezione obbligatoria del corpo.
	Estintore.
	Comando: Attenzione inizio operazioni Verbale: VIA Gestuale: Le due braccia sono aperte in senso orizzontale, le palme delle mani rivolte in avanti.
	Comando: Alt interruzione fine del movimento Verbale: ALT Gestuale: Il braccio destro è teso verso l'alto, con la palma della mano destra rivolta in avanti.
	Comando: Fine delle operazioni Verbale: FERMA Gestuale: Le due mani sono giunte all'altezza del petto.
	Comando: Sollevere Verbale: SOLLEVA Gestuale: Il braccio destro, teso verso l'alto, con la palma della mano destra rivolta in avanti, descrive lentamente un cerchio.
	Comando: Abbassare Verbale: ABBASSA Gestuale: Il braccio destro teso verso il basso, con la palma della mano destra rivolta verso il corpo, descrive lentamente un cerchio.
	Comando: Distanza verticale Verbale: MISURA DELLA DISTANZA Gestuale: Le mani indicano la distanza.

	<p>Comando: Avanzare Verbale: AVANTI Gestuale: Entrambe le braccia sono ripiegate, le palme delle mani rivolte all'indietro; gli avambracci compiono movimenti lenti in direzione del corpo</p>
	<p>Comando: Retrocedere Verbale: INDIETRO Gestuale: Entrambe le braccia piegate, le palme delle mani rivolte in avanti; gli avambracci compiono movimenti lenti che si allontanano dal corpo.</p>
	<p>Comando: A destra Verbale: A DESTRA Gestuale: Il braccio destro, teso più o meno lungo l'orizzontale, con la palma della mano destra rivolta verso il basso, compie piccoli movimenti lenti nella direzione.</p>
	<p>Comando: A sinistra Verbale: A SINISTRA Gestuale: Il braccio sinistro, teso più o meno in orizzontale, con la palma della mano sinistra rivolta verso il basso, compie piccoli movimenti lenti nella direzione.</p>
	<p>Comando: Distanza orizzontale Verbale: MISURA DELLA DISTANZA Gestuale: Le mani indicano la distanza.</p>
	<p>Lavaggio degli occhi.</p>
	<p>Pronto soccorso.</p>

LAVORAZIONI e loro INTERFERENZE

Individuazione, analisi e valutazione dei rischi concreti

(punto 2.1.2, lettera c, Allegato XV del D.Lgs. 81/2008 e s.m.i.)

Scelte progettuali ed organizzative, procedure, misure preventive e protettive

(punto 2.1.2, lettera d, punto 3, Allegato XV del D.Lgs. 81/2008 e s.m.i.)

Allestimento di depositi, zone per lo stoccaggio dei materiali e per gli impianti fissi

Allestimento di depositi per materiali e attrezzature, zone scoperte per lo stoccaggio dei materiali e zone per l'installazione di impianti fissi di cantiere.

LAVORATORI:

Addetto all'allestimento di depositi, zone per lo stoccaggio dei materiali e per gli impianti fissi

Misure Preventive e Protettive, aggiuntive a quelle riportate nell'apposito successivo capitolo:

a) DPI: addetto all'allestimento di depositi, zone per lo stoccaggio dei materiali e per gli impianti fissi;



PRESCRIZIONI ORGANIZZATIVE:

Devono essere forniti: **a)** casco; **b)** occhiali protettivi; **c)** guanti; **d)** calzature di sicurezza; **e)** indumenti protettivi.

RIFERIMENTI NORMATIVI:

D.Lgs. 9 aprile 2008 n. 81, Art. 75.

Rischi a cui è esposto il lavoratore:

	Caduta di materiale dall'alto o a livello [P2 x E3]= MEDIO				
--	---	--	--	--	--

MACCHINE E ATTREZZI:

- 1) Autocarro con gru;
- 2) Attrezzi manuali;
- 3) Scala semplice;
- 4) Sega circolare;
- 5) Smerigliatrice angolare (flessibile);
- 6) Trapano elettrico.

Rischi generati dall'uso di macchine e attrezzi:

Cesoamenti, stritolamenti; Elettrocuzione; Getti, schizzi; Incendi, esplosioni; Investimento, ribaltamento; Punture, tagli, abrasioni; Rumore; Urti, colpi, impatti, compressioni; Vibrazioni; Caduta dall'alto; Movimentazione manuale dei carichi; Inalazione polveri, fibre; Rumore; Scivolamenti, cadute a livello; Vibrazioni.

Allestimento di servizi sanitari del cantiere

Allestimento di servizi sanitari costituiti dai locali necessari all'attività di primo soccorso in cantiere.

LAVORATORI:

Addetto all'allestimento di servizi sanitari del cantiere

Misure Preventive e Protettive, aggiuntive a quelle riportate nell'apposito successivo capitolo:

a) DPI: addetto all'allestimento di servizi sanitari del cantiere;




PRESCRIZIONI ORGANIZZATIVE:

Devono essere forniti: **a)** casco; **b)** occhiali protettivi; **c)** guanti; **d)** calzature di sicurezza; **e)** indumenti protettivi.

RIFERIMENTI NORMATIVI:

D.Lgs. 9 aprile 2008 n. 81, Art. 75.

Rischi a cui è esposto il lavoratore:

	Caduta di materiale dall'alto o a livello [P2 x E3]= MEDIO				
---	---	--	--	--	--

MACCHINE E ATTREZZI:

- 1) Autocarro con gru;
- 2) Attrezzi manuali;
- 3) Scala semplice;
- 4) Sega circolare;
- 5) Smerigliatrice angolare (flessibile);
- 6) Trapano elettrico.

Rischi generati dall'uso di macchine e attrezzi:

Cesoiamenti, stritolamenti; Elettrocuzione; Getti, schizzi; Incendi, esplosioni; Investimento, ribaltamento; Punture, tagli, abrasioni; Rumore; Urti, colpi, impatti, compressioni; Vibrazioni; Caduta dall'alto; Movimentazione manuale dei carichi; Inalazione polveri, fibre; Rumore; Scivolamenti, cadute a livello; Vibrazioni.

Sverniciatura di opere in ferro con solventi

Sverniciatura di opere in ferro con solventi.

LAVORATORI:

Addetto alla sverniciatura di opere in ferro con solventi

Misure Preventive e Protettive, aggiuntive a quelle riportate nell'apposito successivo capitolo:

- a) DPI: addetto alla sverniciatura di opere in ferro con solventi;

								
--	--	--	--	--	--	--	--	--



PRESCRIZIONI ORGANIZZATIVE:

Devono essere forniti: **a)** occhiali protettivi; **b)** maschera con filtro specifico; **c)** guanti; **d)** calzature di sicurezza; **e)** indumenti protettivi.

RIFERIMENTI NORMATIVI:

D.Lgs. 9 aprile 2008 n. 81, Art. 75.

Rischi a cui è esposto il lavoratore:

	Chimico [P1 x E1]= BASSO		M.M.C. (elevata frequenza) [P1 x E1]= BASSO		
---	-----------------------------	---	--	--	--

MACCHINE E ATTREZZI:

- 1) Attrezzi manuali;
- 2) Scala doppia.

Rischi generati dall'uso di macchine e attrezzi:

Punture, tagli, abrasioni; Urti, colpi, impatti, compressioni; Caduta dall'alto; Cesoiamenti, stritolamenti; Movimentazione manuale dei carichi.

Verniciatura a pennello di opere in ferro

Verniciatura a pennello di opere in ferro. Durante la fase lavorativa si prevede: stuccatura e abrasivatura, verniciatura a pennello.

LAVORATORI:

Addetto alla verniciatura a pennello di opere in ferro

Misure Preventive e Protettive, aggiuntive a quelle riportate nell'apposito successivo capitolo:

a) DPI: addetto alla verniciatura a pennello di opere in ferro;



PRESCRIZIONI ORGANIZZATIVE:

Devono essere forniti: **a)** occhiali protettivi; **b)** maschera con filtro specifico; **c)** guanti; **d)** calzature di sicurezza; **e)** indumenti protettivi.

RIFERIMENTI NORMATIVI:

D.Lgs. 9 aprile 2008 n. 81, Art. 75.

Rischi a cui è esposto il lavoratore:

	Chimico [P1 x E1]= BASSO		M.M.C. (elevata frequenza) [P1 x E1]= BASSO		
--	-----------------------------	--	--	--	--

MACCHINE E ATTREZZI:

- 1) Attrezzi manuali;
- 2) Scala doppia;
- 3) Smerigliatrice angolare (flessibile).

Rischi generati dall'uso di macchine e attrezzi:

Punture, tagli, abrasioni; Urti, colpi, impatti, compressioni; Caduta dall'alto; Cesoiamenti, stritolamenti; Movimentazione manuale dei carichi; Elettrocuzione; Inalazione polveri, fibre; Rumore; Vibrazioni.

Posa di recinzioni e cancellate

Posa su fondazione in cls precedentemente realizzata di recinzioni e cancellate.

LAVORATORI:

Addetto alla posa di recinzioni e cancellate

Misure Preventive e Protettive, aggiuntive a quelle riportate nell'apposito successivo capitolo:

a) DPI: addetto alla posa di recinzioni e cancellate;



PRESCRIZIONI ORGANIZZATIVE:

Devono essere forniti: **a)** casco; **b)** otoprotettori; **c)** occhiali protettivi; **d)** guanti; **e)** calzature di sicurezza; **f)** indumenti protettivi.

RIFERIMENTI NORMATIVI:

D.Lgs. 9 aprile 2008 n. 81, Art. 75.

Rischi a cui è esposto il lavoratore:

	M.M.C. (sollevamento e trasporto) [P1 x E1]= BASSO		R.O.A. (operazioni di saldatura) [P4 x E4]= ALTO		
--	---	--	---	--	--

MACCHINE E ATTREZZI:

- 1) Autocarro con gru;
- 2) Attrezzi manuali;
- 3) Saldatrice elettrica;
- 4) Scala semplice;
- 5) Smerigliatrice angolare (flessibile);
- 6) Trapano elettrico.

Rischi generati dall'uso di macchine e attrezzi:

Cesoiamenti, stritolamenti; Elettrocuzione; Getti, schizzi; Incendi, esplosioni; Investimento, ribaltamento; Punture, tagli, abrasioni; Rumore; Urti, colpi, impatti, compressioni; Vibrazioni; Inalazione fumi, gas, vapori; Radiazioni non ionizzanti; Caduta dall'alto; Movimentazione manuale dei carichi; Inalazione polveri, fibre; Rumore; Vibrazioni.

Pulizia di sede stradale

Pulizia di sede stradale eseguita con mezzo meccanico.

LAVORATORI:

Addetto alla pulizia di sede stradale

Misure Preventive e Protettive, aggiuntive a quelle riportate nell'apposito successivo capitolo:

a) DPI: addetto alla pulizia di sede stradale;




PRESCRIZIONI ORGANIZZATIVE:

Devono essere forniti: **a)** casco; **b)** occhiali protettivi; **c)** maschera con filtro specifico; **d)** guanti; **e)** calzature di sicurezza; **f)** indumenti protettivi; **g)** indumenti ad alta visibilità.

RIFERIMENTI NORMATIVI:

D.Lgs. 9 aprile 2008 n. 81, Art. 75.

Rischi a cui è esposto il lavoratore:

	Investimento, ribaltamento					
	[P3 x E3]= RILEVANTE					

MACCHINE E ATTREZZI:

- 1) Spazzolatrice-aspiratrice (pulizia stradale);
- 2) Attrezzi manuali.

Rischi generati dall'uso di macchine e attrezzi:

Getti, schizzi; Inalazione polveri, fibre; Incendi, esplosioni; Investimento, ribaltamento; Punture, tagli, abrasioni; Rumore; Urti, colpi, impatti, compressioni; Vibrazioni.

Pulizia di pozzetti di ispezione, comprendente la rimozione del materiale depositatosi, ed il lavaggio.

LAVORATORI:

Operaio Comune

Misure Preventive e Protettive, aggiuntive a quelle riportate nell'apposito successivo capitolo:

a) DPI: Operaio Comune;





PRESCRIZIONI ORGANIZZATIVE:

Devono essere forniti: **a)** casco; **b)** otoprotettori; **c)** occhiali protettivi; **d)** maschera antipolvere; **e)** guanti; **f)** calzature di sicurezza; **g)** indumenti protettivi.

RIFERIMENTI NORMATIVI:

D.Lgs. 9 aprile 2008 n. 81, Art. 75.

Rischi a cui è esposto il lavoratore:

	M.M.C. (sollevamento e trasporto)		Rumore			
	[P1 x E1]= BASSO		[P3 x E3]= RILEVANTE			

MACCHINE E ATTREZZI:

- 1) Attrezzi manuali.

Rischi generati dall'uso di macchine e attrezzi:

Punture, tagli, abrasioni; Urti, colpi, impatti, compressioni.

Taglio di arbusti e vegetazione in genere

Taglio di arbusti e vegetazione in genere.

LAVORATORI:

Addetto al taglio di arbusti e vegetazione in genere

Misure Preventive e Protettive, aggiuntive a quelle riportate nell'apposito successivo capitolo:

a) DPI: addetto al taglio di arbusti e vegetazione in genere;



PRESCRIZIONI ORGANIZZATIVE:

Devono essere forniti: **a)** casco; **b)** otoprotettori; **c)** visiera protettiva; **d)** guanti; **e)** calzature di sicurezza; **f)** indumenti protettivi.

RIFERIMENTI NORMATIVI:

D.Lgs. 9 aprile 2008 n. 81, Art. 75.

Rischi a cui è esposto il lavoratore:

	Rumore [P3 x E3]= RILEVANTE		Vibrazioni [P3 x E3]= RILEVANTE		
--	--------------------------------	--	------------------------------------	--	--

MACCHINE E ATTREZZI:

- 1) Attrezzi manuali;
- 2) Decespugliatore a motore.

Rischi generati dall'uso di macchine e attrezzi:

Punture, tagli, abrasioni; Urti, colpi, impatti, compressioni; Getti, schizzi; Inalazione polveri, fibre; Incendi, esplosioni; Rumore; Vibrazioni.

Estirpazione delle ceppaie

Taglio di alberi ed estirpazione delle ceppaie.

LAVORATORI:

Addetto al taglio di alberi ed estirpazione delle ceppaie

Misure Preventive e Protettive, aggiuntive a quelle riportate nell'apposito successivo capitolo:

a) DPI: addetto al taglio di alberi ed estirpazione delle ceppaie;



PRESCRIZIONI ORGANIZZATIVE:

Devono essere forniti: **a)** casco; **b)** otoprotettori; **c)** visiera protettiva; **d)** guanti antivibrazioni; **e)** calzature di sicurezza; **f)** indumenti protettivi; **g)** indumenti ad alta visibilità.

RIFERIMENTI NORMATIVI:

D.Lgs. 9 aprile 2008 n. 81, Art. 75.

Rischi a cui è esposto il lavoratore:

	Investimento, ribaltamento [P2 x E4]= RILEVANTE		Rumore [P3 x E3]= RILEVANTE		Vibrazioni [P3 x E2]= MEDIO
--	--	--	--------------------------------	--	--------------------------------

MACCHINE E ATTREZZI:

- 1) Attrezzi manuali;
- 2) Motosega.

Rischi generati dall'uso di macchine e attrezzi:

Punture, tagli, abrasioni; Urti, colpi, impatti, compressioni; Getti, schizzi; Incendi, esplosioni; Rumore; Vibrazioni.

Formazione di tappeto erboso

Formazione di tappeto erboso ottenuta mediante limitati movimenti terra (per la modifica e/o correzione del profilo del terreno), la preparazione del terreno e la semina di prato.

LAVORATORI:

Adetto alla formazione di tappeto erboso

Misure Preventive e Protettive, aggiuntive a quelle riportate nell'apposito successivo capitolo:

a) DPI: addetto alla formazione di tappeto erboso;



PRESCRIZIONI ORGANIZZATIVE:

Devono essere forniti: **a)** casco; **b)** occhiali protettivi; **c)** maschera antipolvere; **d)** guanti; **e)** calzature di sicurezza; **f)** indumenti protettivi.

RIFERIMENTI NORMATIVI:

D.Lgs. 9 aprile 2008 n. 81, Art. 75.

Rischi a cui è esposto il lavoratore:

	Scivolamenti, cadute a livello			
	[P1 x E1]= BASSO			

MACCHINE E ATTREZZI:

- 1) Attrezzi manuali;
- 2) Andatoie e Passerelle.

Rischi generati dall'uso di macchine e attrezzi:

Punture, tagli, abrasioni; Urti, colpi, impatti, compressioni; Caduta dall'alto; Caduta di materiale dall'alto o a livello.

Espurgo di collettore fognario

Espurgo do collettore fognario. Durante la fase lavorativa si prevede: aspirazione dei fanghi, paleggio, trasporto orizzontale e tiro in alto dei materiali solidi, stoccaggio e smaltimento dei fanghi e materiali solidi.

LAVORATORI:

Adetto all'espurgo di collettore fognario

Misure Preventive e Protettive, aggiuntive a quelle riportate nell'apposito successivo capitolo:

a) DPI: addetto all'espurgo di collettore fognario;



PRESCRIZIONI ORGANIZZATIVE:

Devono essere forniti: **a)** casco; **b)** occhiali protettivi; **c)** maschera con filtro specifico; **d)** guanti; **e)** calzature di sicurezza; **f)** attrezzatura anticaduta; **g)** indumenti di protezione.

RIFERIMENTI NORMATIVI:

D.Lgs. 9 aprile 2008 n. 81, Art. 75.

Rischi a cui è esposto il lavoratore:

	Ambienti confinati		Biologico		Caduta dall'alto
	[P1 x E1]= BASSO		[P1 x E2]= BASSO		[P1 x E1]= BASSO
	M.M.C. (sollevamento e trasporto)		M.M.C. (spinta e traino)		
	[P1 x E1]= BASSO		[P1 x E1]= BASSO		

MACCHINE E ATTREZZI:

- 1) Autospurgatore;
- 2) Scala semplice.

Rischi generati dall'uso di macchine e attrezzi:

Cesoiamenti, stritolamenti; Getti, schizzi; Incendi, esplosioni; Investimento, ribaltamento; Rumore; Scivolamenti, cadute a livello; Urti, colpi, impatti, compressioni; Vibrazioni; Caduta dall'alto; Movimentazione manuale dei carichi.

Smontaggio e rimessa in opera di cordoni in pietraresa

Rimozione e rimessa a quota di chiusini e/o caditoie

Lavorazioni per la rimozione e successiva messa in quota di chiusini e/o caditoie presenti nel tratto di strada oggetto delle lavorazioni.

LAVORATORI:

Muratore

Misure Preventive e Protettive, aggiuntive a quelle riportate nell'apposito successivo capitolo:

a) DPI: muratore;



PRESCRIZIONI ORGANIZZATIVE:

Devono essere forniti: **a)** casco; **b)** otoprotettori; **c)** occhiali protettivi; **d)** maschera antipolvere; **e)** guanti; **f)** calzature di sicurezza; **g)** indumenti protettivi.

RIFERIMENTI NORMATIVI:

D.Lgs. 9 aprile 2008 n. 81, Art. 75.

Rischi a cui è esposto il lavoratore:

	Caduta di materiale dall'alto o a livello [P2 x E3]= MEDIO		M.M.C. (sollevamento e trasporto) [P1 x E1]= BASSO		Rumore [P3 x E3]= RILEVANTE
--	---	--	---	--	--------------------------------

MACCHINE E ATTREZZI:

- 1) Autocarro con gru;
- 2) Attrezzi manuali;
- 3) Betoniera a bicchiere.

Rischi generati dall'uso di macchine e attrezzi:

Cesoiamenti, stritolamenti; Elettrocuzione; Getti, schizzi; Incendi, esplosioni; Investimento, ribaltamento; Punture, tagli, abrasioni; Rumore; Urti, colpi, impatti, compressioni; Vibrazioni; Caduta di materiale dall'alto o a livello; Inalazione polveri, fibre; Rumore; Movimentazione manuale dei carichi.

Getto in calcestruzzo per sottoservizi in c.a.

Esecuzione di getti in calcestruzzo preparato in cantiere per la posa di chiusini e/o caditoie.

LAVORATORI:

Addetto al getto in calcestruzzo per sottoservizi in c.a.

Misure Preventive e Protettive, aggiuntive a quelle riportate nell'apposito successivo capitolo:

a) DPI: addetto al getto in calcestruzzo per sottoservizi in c.a.;





PRESCRIZIONI ORGANIZZATIVE:

Devono essere forniti: **a)** casco; **b)** occhiali protettivi; **c)** guanti; **d)** calzature di sicurezza; **e)** indumenti protettivi.

RIFERIMENTI NORMATIVI:

D.Lgs. 9 aprile 2008 n. 81, Art. 75.

Rischi a cui è esposto il lavoratore:

	Chimico [P1 x E1]= BASSO		Getti, schizzi [P1 x E1]= BASSO				
---	-----------------------------	---	------------------------------------	--	--	--	--

MACCHINE E ATTREZZI:

- 1) Betoniera a bicchiere;
- 2) Attrezzi manuali.

Rischi generati dall'uso di macchine e attrezzi:

Caduta di materiale dall'alto o a livello; Cesoiamenti, stritolamenti; Elettrocuzione; Getti, schizzi; Inalazione polveri, fibre; Rumore; Urti, colpi, impatti, compressioni; Punture, tagli, abrasioni.

Posa di panchine, cestini, fontanelle e fioriere

Posa in opera di panchine, cestini, fontanelle e fioriere.

LAVORATORI:

Addetto alla posa di panchine, cestini, fontanelle e fioriere

Misure Preventive e Protettive, aggiuntive a quelle riportate nell'apposito successivo capitolo:

- a) DPI: addetto alla posa di panchine, cestini, fontanelle e fioriere;





PRESCRIZIONI ORGANIZZATIVE:

Devono essere forniti: **a)** casco; **b)** occhiali protettivi; **c)** guanti; **d)** calzature di sicurezza; **e)** indumenti protettivi.

RIFERIMENTI NORMATIVI:

D.Lgs. 9 aprile 2008 n. 81, Art. 75.

Rischi a cui è esposto il lavoratore:

	Scivolamenti, cadute a livello [P1 x E1]= BASSO		M.M.C. (sollevamento e trasporto) [P1 x E1]= BASSO				
---	--	---	---	--	--	--	--

MACCHINE E ATTREZZI:

- 1) Attrezzi manuali.

Rischi generati dall'uso di macchine e attrezzi:

Punture, tagli, abrasioni; Urti, colpi, impatti, compressioni.

Pozzetti di ispezione e opere d'arte

Posa di pozzetti di ispezione e opere d'arte prefabbricate.

LAVORATORI:

Addetto alla posa di pozzetti di ispezione e opere d'arte

Misure Preventive e Protettive, aggiuntive a quelle riportate nell'apposito successivo capitolo:

- a) DPI: addetto alla posa di pozzetti di ispezione e opere d'arte;






PRESCRIZIONI ORGANIZZATIVE:

Devono essere forniti: **a)** casco; **b)** occhiali protettivi; **c)** maschera antipolvere; **d)** guanti; **e)** calzature di sicurezza; **f)** indumenti protettivi; **g)** indumenti ad alta visibilità.

RIFERIMENTI NORMATIVI:

D.Lgs. 9 aprile 2008 n. 81, Art. 75.

Rischi a cui è esposto il lavoratore:

	Caduta di materiale dall'alto o a livello [P2 x E3]= MEDIO		M.M.C. (sollevamento e trasporto) [P1 x E1]= BASSO		Rumore [P1 x E1]= BASSO
---	---	---	---	---	----------------------------

MACCHINE E ATTREZZI:

- 1) Autocarro con gru;
- 2) Attrezzi manuali.

Rischi generati dall'uso di macchine e attrezzi:

Cesoiamenti, stritolamenti; Elettrocuzione; Getti, schizzi; Incendi, esplosioni; Investimento, ribaltamento; Punture, tagli, abrasioni; Rumore; Urti, colpi, impatti, compressioni; Vibrazioni.

Asportazione di strato di usura e collegamento

Asportazione dello strato d'usura e collegamento mediante mezzi meccanici ed allontanamento dei materiali di risulta.

LAVORATORI:

Addetto all'asportazione di strato di usura e collegamento

Misure Preventive e Protettive, aggiuntive a quelle riportate nell'apposito successivo capitolo:

- a) DPI: addetto all'asportazione di strato di usura e collegamento;






PRESCRIZIONI ORGANIZZATIVE:

Devono essere forniti: **a)** casco; **b)** otoprotettori; **c)** occhiali protettivi; **d)** maschera antipolvere; **e)** guanti; **f)** calzature di sicurezza; **g)** indumenti protettivi; **h)** indumenti ad alta visibilità.

RIFERIMENTI NORMATIVI:

D.Lgs. 9 aprile 2008 n. 81, Art. 75.

Rischi a cui è esposto il lavoratore:

	Investimento, ribaltamento [P3 x E3]= RILEVANTE		Rumore [P3 x E3]= RILEVANTE		Vibrazioni [P3 x E3]= RILEVANTE
---	--	---	--------------------------------	---	------------------------------------

MACCHINE E ATTREZZI:

- 1) Autocarro;
- 2) Scarificatrice;
- 3) Attrezzi manuali.

Rischi generati dall'uso di macchine e attrezzi:

Cesoiamenti, stritolamenti; Getti, schizzi; Inalazione polveri, fibre; Rumore; Incendi, esplosioni; Investimento, ribaltamento; Urti, colpi, impatti, compressioni; Vibrazioni; Punture, tagli, abrasioni.

Demolizione di strutture in c.a. eseguita a mano

Demolizione di strutture in c.a. eseguita a mano. Durante la fase lavorativa si prevede il trasporto del materiale di risulta, la cernita e l'accatastamento dei materiali eventualmente recuperabili.

LAVORATORI:

Addetto alla demolizione di strutture in c.a. eseguita a mano

Misure Preventive e Protettive, aggiuntive a quelle riportate nell'apposito successivo capitolo:

- a) DPI: addetto alla demolizione di strutture in c.a. eseguita a mano;









PRESCRIZIONI ORGANIZZATIVE:

Devono essere forniti: **a)** casco; **b)** otoprotettori; **c)** occhiali protettivi; **d)** maschera antipolvere; **e)** guanti; **f)** calzature di sicurezza; **g)** attrezzature anticaduta; **h)** indumenti protettivi.

RIFERIMENTI NORMATIVI:

D.Lgs. 9 aprile 2008 n. 81, Art. 75.

Rischi a cui è esposto il lavoratore:

	Seppellimento, sprofondamento [P2 x E3]= MEDIO		Inalazione polveri, fibre [P3 x E2]= MEDIO		M.M.C. (sollevamento e trasporto) [P1 x E1]= BASSO
	Rumore [P3 x E3]= RILEVANTE		Caduta dall'alto [P3 x E4]= ALTO		Vibrazioni [P3 x E3]= RILEVANTE

MACCHINE E ATTREZZI:

- 1) Autocarro;
- 2) Attrezzi manuali;
- 3) Centralina idraulica a motore;
- 4) Cesoie pneumatiche;
- 5) Compressore con motore endotermico;
- 6) Martello demolitore pneumatico;
- 7) Smerigliatrice angolare (flessibile).

Rischi generati dall'uso di macchine e attrezzi:

Cesoiamenti, stritolamenti; Getti, schizzi; Inalazione polveri, fibre; Rumore; Incendi, esplosioni; Investimento, ribaltamento; Urti, colpi, impatti, compressioni; Vibrazioni; Punture, tagli, abrasioni; Inalazione fumi, gas, vapori; Scoppio; Caduta dall'alto; Rumore; Movimentazione manuale dei carichi; Scivolamenti, cadute a livello; Vibrazioni; Elettrocuzione.

Scavo eseguito a mano

Scavi eseguiti a mano, eseguiti a cielo aperto o all'interno di edifici.

LAVORATORI:

Addetto allo scavo eseguito a mano

Misure Preventive e Protettive, aggiuntive a quelle riportate nell'apposito successivo capitolo:

a) DPI: addetto allo scavo eseguito a mano;






PRESCRIZIONI ORGANIZZATIVE:

Devono essere forniti: **a)** casco; **b)** occhiali protettivi; **c)** maschera antipolvere; **d)** guanti; **e)** calzature di sicurezza; **f)** indumenti protettivi.

RIFERIMENTI NORMATIVI:

D.Lgs. 9 aprile 2008 n. 81, Art. 75.

Rischi a cui è esposto il lavoratore:

	Caduta dall'alto [P1 x E1]= BASSO		M.M.C. (sollevamento e trasporto) [P1 x E1]= BASSO		Seppellimento, sprofondamento [P2 x E3]= MEDIO
---	--------------------------------------	---	---	---	---

MACCHINE E ATTREZZI:

- 1) Attrezzi manuali;
- 2) Andatoie e Passerelle;
- 3) Scala semplice.

Rischi generati dall'uso di macchine e attrezzi:

Punture, tagli, abrasioni; Urti, colpi, impatti, compressioni; Caduta dall'alto; Caduta di materiale dall'alto o a livello; Movimentazione manuale dei carichi.

Rinterro di scavo eseguito a mano

Rinterro e compattazione di scavi esistenti, eseguito con l'ausilio di mezzi meccanici.

LAVORATORI:

Addetto al rinterro di scavo eseguito a macchina

Misure Preventive e Protettive, aggiuntive a quelle riportate nell'apposito successivo capitolo:

a) DPI: addetto al rinterro di scavo eseguito a macchina;



PRESCRIZIONI ORGANIZZATIVE:

Devono essere forniti: **a)** casco; **b)** otoprotettori; **c)** occhiali protettivi; **d)** maschera antipolvere; **e)** guanti; **f)** calzature di sicurezza; **g)** indumenti protettivi; **h)** indumenti ad alta visibilità.

RIFERIMENTI NORMATIVI:

D.Lgs. 9 aprile 2008 n. 81, Art. 75.

Rischi a cui è esposto il lavoratore:

	Investimento, ribaltamento				
	[P3 x E4]= ALTO				

MACCHINE E ATTREZZI:

- 1) Attrezzi manuali;
- 2) Andatoie e Passerelle.

Rischi generati dall'uso di macchine e attrezzi:

Punture, tagli, abrasioni; Urti, colpi, impatti, compressioni; Caduta dall'alto; Caduta di materiale dall'alto o a livello.

Rinfianco con sabbia eseguito a mano

Rinfianco con sabbia di tubazioni, pozzi o pozzetti eseguito a mano e successiva compattazione del materiale con piastre vibranti.

LAVORATORI:

Addetto al rinfianco con sabbia eseguito a mano

Misure Preventive e Protettive, aggiuntive a quelle riportate nell'apposito successivo capitolo:

a) DPI: addetto al rinfianco con sabbia eseguito a mano;





PRESCRIZIONI ORGANIZZATIVE:

Devono essere forniti: **a)** casco; **b)** otoprotettori; **c)** occhiali protettivi; **d)** maschera antipolvere; **e)** guanti antivibrazioni; **f)** calzature di sicurezza; **g)** indumenti protettivi.

RIFERIMENTI NORMATIVI:

D.Lgs. 9 aprile 2008 n. 81, Art. 75.

Rischi a cui è esposto il lavoratore:

	Rumore		Vibrazioni		
	[P3 x E3]= RILEVANTE		[P3 x E2]= MEDIO		

MACCHINE E ATTREZZI:

- 1) Autocarro;
- 2) Attrezzi manuali;
- 3) Andatoie e Passerelle;
- 4) Compattatore a piatto vibrante.

Rischi generati dall'uso di macchine e attrezzi:

Cesoiamenti, stritolamenti; Getti, schizzi; Inalazione polveri, fibre; Rumore; Incendi, esplosioni; Investimento, ribaltamento; Urti, colpi, impatti, compressioni; Vibrazioni; Punture, tagli, abrasioni; Caduta dall'alto; Caduta di materiale dall'alto o a livello; Inalazione fumi, gas, vapori; Movimentazione manuale dei carichi; Rumore; Vibrazioni.

Formazione di massetto

Formazione di massetto in calcestruzzo semplice o alleggerito come riempimento e/o sottofondo e/o pendenze per coperture comunque eseguito.

LAVORATORI:

Addetto alla formazione di massetto per balconi e logge

Misure Preventive e Protettive, aggiuntive a quelle riportate nell'apposito successivo capitolo:

a) DPI: addetto alla formazione di massetto per balconi e logge;



PRESCRIZIONI ORGANIZZATIVE:

Devono essere forniti: **a)** casco; **b)** occhiali protettivi; **c)** maschera antipolvere; **d)** guanti; **e)** calzature di sicurezza; **f)** indumenti protettivi.

RIFERIMENTI NORMATIVI:

D.Lgs. 9 aprile 2008 n. 81, Art. 75.

Rischi a cui è esposto il lavoratore:

	Caduta dall'alto [P3 x E4]= ALTO		Caduta di materiale dall'alto o a livello [P1 x E1]= BASSO		Chimico [P1 x E1]= BASSO
--	-------------------------------------	--	---	--	-----------------------------

MACCHINE E ATTREZZI:

- 1) Argano a bandiera;
- 2) Attrezzi manuali;
- 3) Betoniera a bicchiere.

Rischi generati dall'uso di macchine e attrezzi:

Caduta dall'alto; Caduta di materiale dall'alto o a livello; Elettrocuzione; Scivolamenti, cadute a livello; Urti, colpi, impatti, compressioni; Punture, tagli, abrasioni; Cesoiamenti, stritolamenti; Getti, schizzi; Inalazione polveri, fibre; Rumore; Movimentazione manuale dei carichi.

Formazione di fondazione stradale

Formazione per strati di fondazione stradale con pietrame calcareo informe e massicciata di pietrisco, compattazione eseguita con mezzi meccanici.

LAVORATORI:

Addetto alla formazione di fondazione stradale

Misure Preventive e Protettive, aggiuntive a quelle riportate nell'apposito successivo capitolo:

a) DPI: addetto alla formazione di fondazione stradale;



PRESCRIZIONI ORGANIZZATIVE:

Devono essere forniti: **a)** casco; **b)** otoprotettori; **c)** occhiali protettivi; **d)** maschera antipolvere; **e)** guanti; **f)** calzature di sicurezza; **g)** indumenti protettivi; **h)** indumenti ad alta visibilità.

RIFERIMENTI NORMATIVI:

D.Lgs. 9 aprile 2008 n. 81, Art. 75.

Rischi a cui è esposto il lavoratore:

	Investimento, ribaltamento [P3 x E3]= RILEVANTE		Rumore [P1 x E1]= BASSO		
--	--	--	----------------------------	--	--

MACCHINE E ATTREZZI:

- 1) Pala meccanica;
- 2) Rullo compressore;

3) Attrezzi manuali.

Rischi generati dall'uso di macchine e attrezzi:

Cesoiamenti, stritolamenti; Inalazione polveri, fibre; Incendi, esplosioni; Investimento, ribaltamento; Rumore; Scivolamenti, cadute a livello; Vibrazioni; Inalazione fumi, gas, vapori; Punture, tagli, abrasioni; Urti, colpi, impatti, compressioni.

Formazione di manto di usura e collegamento

Formazione di manto stradale in conglomerato bituminoso mediante esecuzione di strato/i di collegamento e strato di usura, stesi e compattati con mezzi meccanici.

LAVORATORI:

Addetto alla formazione di manto di usura e collegamento

Misure Preventive e Protettive, aggiuntive a quelle riportate nell'apposito successivo capitolo:

a) DPI: addetto alla formazione di manto di usura e collegamento;






PRESCRIZIONI ORGANIZZATIVE:

Devono essere forniti: **a)** casco; **b)** otoprotettori; **c)** occhiali protettivi; **d)** maschera con filtro specifico; **e)** guanti; **f)** calzature di sicurezza; **g)** indumenti protettivi; **h)** indumenti ad alta visibilità.

RIFERIMENTI NORMATIVI:

D.Lgs. 9 aprile 2008 n. 81, Art. 75.

Rischi a cui è esposto il lavoratore:

	Investimento, ribaltamento [P3 x E3]= RILEVANTE		Cancerogeno e mutageno [P4 x E4]= ALTO		Inalazione fumi, gas, vapori [P1 x E1]= BASSO
--	--	--	---	--	--

MACCHINE E ATTREZZI:

- 1) Finitrice;
- 2) Rullo compressore;
- 3) Attrezzi manuali.

Rischi generati dall'uso di macchine e attrezzi:

Cesoiamenti, stritolamenti; Getti, schizzi; Inalazione fumi, gas, vapori; Incendi, esplosioni; Investimento, ribaltamento; Rumore; Vibrazioni; Punture, tagli, abrasioni; Urti, colpi, impatti, compressioni.

Posa di segnaletica verticale

Posa di segnali stradali verticali compreso lo scavo e la realizzazione della fondazione.

LAVORATORI:

Addetto alla posa di segnaletica verticale

Misure Preventive e Protettive, aggiuntive a quelle riportate nell'apposito successivo capitolo:

a) DPI: addetto alla posa di segnaletica verticale;





PRESCRIZIONI ORGANIZZATIVE:

Devono essere forniti: **a)** casco; **b)** guanti; **c)** calzature di sicurezza; **d)** indumenti protettivi; **e)** indumenti ad alta visibilità.

RIFERIMENTI NORMATIVI:

D.Lgs. 9 aprile 2008 n. 81, Art. 75.

Rischi a cui è esposto il lavoratore:

	Investimento, ribaltamento [P3 x E3]= RILEVANTE		Rumore [P1 x E1]= BASSO		
---	--	---	----------------------------	--	--

MACCHINE E ATTREZZI:

- 1) Autocarro;
- 2) Attrezzi manuali.

Rischi generati dall'uso di macchine e attrezzi:

Cesoiamenti, stritolamenti; Getti, schizzi; Inalazione polveri, fibre; Rumore; Incendi, esplosioni; Investimento, ribaltamento; Urti, colpi, impatti, compressioni; Vibrazioni; Punture, tagli, abrasioni.

Realizzazione di segnaletica orizzontale

Realizzazione della segnaletica stradale orizzontale: strisce, scritte, frecce di direzione e isole spartitraffico, eseguita con mezzo meccanico.

LAVORATORI:

Addetto alla realizzazione di segnaletica orizzontale

Misure Preventive e Protettive, aggiuntive a quelle riportate nell'apposito successivo capitolo:

- a) DPI: addetto alla realizzazione di segnaletica orizzontale;





PRESCRIZIONI ORGANIZZATIVE:

Devono essere forniti: **a)** casco; **b)** otoprotettori; **c)** occhiali protettivi; **d)** maschera con filtro specifico; **e)** guanti; **f)** calzature di sicurezza; **g)** indumenti protettivi; **h)** indumenti ad alta visibilità.

RIFERIMENTI NORMATIVI:

D.Lgs. 9 aprile 2008 n. 81, Art. 75.

Rischi a cui è esposto il lavoratore:

	Investimento, ribaltamento [P3 x E3]= RILEVANTE		Chimico [P1 x E1]= BASSO		
---	--	---	-----------------------------	--	--

MACCHINE E ATTREZZI:

- 1) Verniciatrice segnaletica stradale;
- 2) Attrezzi manuali;
- 3) Compressore elettrico;
- 4) Pistola per verniciatura a spruzzo.

Rischi generati dall'uso di macchine e attrezzi:

Getti, schizzi; Incendi, esplosioni; Inalazione fumi, gas, vapori; Investimento, ribaltamento; Nebbie; Rumore; Urti, colpi, impatti, compressioni; Vibrazioni; Punture, tagli, abrasioni; Elettrocuzione; Scoppio.

Trasporto di materiale proveniente dalle lavorazioni

LAVORATORI:

Operaio Comune

Misure Preventive e Protettive, aggiuntive a quelle riportate nell'apposito successivo capitolo:

- a) DPI: operaio comune;



PRESCRIZIONI ORGANIZZATIVE:

Devono essere forniti: **a)** casco; **b)** otoprotettori; **c)** occhiali protettivi; **d)** maschera con filtro specifico; **e)** guanti; **f)** calzature di sicurezza; **g)** indumenti protettivi.

RIFERIMENTI NORMATIVI:

D.Lgs. 9 aprile 2008 n. 81, Art. 75.

MACCHINE E ATTREZZI:

- 1) Autocarro;
- 2) Attrezzi manuali.

Rischi generati dall'uso di macchine e attrezzi:

Cesoamenti, stritolamenti; Getti, schizzi; Inalazione polveri, fibre; Rumore; Incendi, esplosioni; Investimento, ribaltamento; Urti, colpi, impatti, compressioni; Vibrazioni; Punture, tagli, abrasioni.

Disallestimento di depositi, zone per lo stoccaggio dei materiali e per gli impianti fissi

Disallestimento di depositi per materiali e attrezzature, zone scoperte per lo stoccaggio dei materiali e zone per l'installazione di impianti fissi di cantiere.

LAVORATORI:

Addetto al disallestimento di depositi, zone per lo stoccaggio dei materiali e per gli impianti fissi

Misure Preventive e Protettive, aggiuntive a quelle riportate nell'apposito successivo capitolo:

- a) DPI: addetto al disallestimento di depositi, zone per lo stoccaggio dei materiali e per gli impianti fissi;



PRESCRIZIONI ORGANIZZATIVE:

Devono essere forniti: **a)** casco; **b)** occhiali protettivi; **c)** guanti; **d)** calzature di sicurezza; **e)** indumenti protettivi.

RIFERIMENTI NORMATIVI:

D.Lgs. 9 aprile 2008 n. 81, Art. 75.

Rischi a cui è esposto il lavoratore:

	Caduta di materiale dall'alto o a livello							
	[P2 x E3]= MEDIO							

MACCHINE E ATTREZZI:

- 1) Autocarro con gru;
- 2) Attrezzi manuali;
- 3) Scala semplice;
- 4) Sega circolare;
- 5) Smerigliatrice angolare (flessibile);
- 6) Trapano elettrico.

Rischi generati dall'uso di macchine e attrezzi:

Cesoamenti, stritolamenti; Elettrocuzione; Getti, schizzi; Incendi, esplosioni; Investimento, ribaltamento; Punture, tagli, abrasioni; Rumore; Urti, colpi, impatti, compressioni; Vibrazioni; Caduta dall'alto; Movimentazione manuale dei carichi; Inalazione polveri, fibre; Rumore; Scivolamenti, cadute a livello; Vibrazioni.

Disallestimento di servizi sanitari del cantiere

Disallestimento di servizi sanitari costituiti dai locali necessari all'attività di primo soccorso in cantiere.

LAVORATORI:

Addetto al disallestimento di servizi sanitari del cantiere

Misure Preventive e Protettive, aggiuntive a quelle riportate nell'apposito successivo capitolo:

- a) DPI: addetto al disallestimento di servizi sanitari del cantiere;




PRESCRIZIONI ORGANIZZATIVE:

Devono essere forniti: **a)** casco; **b)** occhiali protettivi; **c)** guanti; **d)** calzature di sicurezza; **e)** indumenti protettivi.

RIFERIMENTI NORMATIVI:

D.Lgs. 9 aprile 2008 n. 81, Art. 75.

Rischi a cui è esposto il lavoratore:

	Caduta di materiale dall'alto o a livello				
	[P2 x E3]= MEDIO				

MACCHINE E ATTREZZI:



















- 1) Autocarro con gru;
- 2) Attrezzi manuali;
- 3) Scala semplice;
- 4) Sega circolare;
- 5) Smerigliatrice angolare (flessibile);
- 6) Trapano elettrico.

Rischi generati dall'uso di macchine e attrezzi:

Cesoamenti, stritolamenti; Elettrocuzione; Getti, schizzi; Incendi, esplosioni; Investimento, ribaltamento; Punture, tagli, abrasioni; Rumore; Urti, colpi, impatti, compressioni; Vibrazioni; Caduta dall'alto; Movimentazione manuale dei carichi; Inalazione polveri, fibre; Rumore; Scivolamenti, cadute a livello; Vibrazioni.

RISCHI individuati nelle Lavorazioni e relative MISURE PREVENTIVE E PROTETTIVE.

rischi derivanti dalle lavorazioni e dall'uso di macchine ed attrezzi

 Ambienti confinati	 Biologico	 Caduta dall'alto	 Caduta di materiale dall'alto o a livello	 Cancerogeno e mutageno
 Chimico	 Getti, schizzi	 Inalazione fumi, gas, vapori	 Inalazione polveri, fibre	 Investimento, ribaltamento
 M.M.C. (elevata frequenza)	 M.M.C. (sollevamento e trasporto)	 M.M.C. (spinta e traino)	 R.O.A. (operazioni di saldatura)	 Rumore
 Scivolamenti, cadute a livello	 Seppellimento, sprofondamento	 Vibrazioni		

RISCHIO: "Ambienti confinati"

MISURE PREVENTIVE e PROTETTIVE:

a) **Nelle lavorazioni:** Espurgo di collettore fognario;

PRESCRIZIONI ORGANIZZATIVE:

Imprese qualificate. Qualsiasi attività lavorativa nel settore degli ambienti sospetti di inquinamento o confinati può essere svolta unicamente da imprese o lavoratori autonomi qualificati in ragione del possesso dei seguenti requisiti: **a)** integrale applicazione delle vigenti disposizioni in materia di valutazione dei rischi, sorveglianza sanitaria e misure di gestione delle emergenze; **b)** integrale e vincolante applicazione anche del comma 2 dell'articolo 21 del decreto legislativo 9 aprile 2008, n. 81, nel caso di imprese familiari e lavoratori autonomi; **c)** presenza di personale, in percentuale non inferiore al 30 per cento della forza lavoro, con esperienza almeno triennale relativa a lavori in ambienti sospetti di inquinamento o confinati, tale esperienza deve essere necessariamente in possesso dei lavoratori che svolgono le funzioni di preposto; **d)** avvenuta effettuazione di attività di informazione e formazione di tutto il personale, ivi compreso il datore di lavoro ove impiegato per attività lavorative in ambienti sospetti di inquinamento o confinati, specificamente mirato alla conoscenza dei fattori di rischio propri di tali attività, oggetto di verifica di apprendimento e aggiornamento; **e)** possesso di dispositivi di protezione individuale, strumentazione e attrezzature di lavoro idonei alla prevenzione dei rischi propri delle attività lavorative in ambienti sospetti di



inquinamento o confinati e avvenuta effettuazione di attività di addestramento all'uso corretto di tali dispositivi, strumentazione e attrezzature; **f)** avvenuta effettuazione di attività di addestramento di tutto il personale impiegato per le attività lavorative in ambienti sospetti di inquinamento o confinati, ivi compreso il datore di lavoro, relativamente alla applicazione di procedure di sicurezza; **g)** rispetto delle vigenti previsioni, ove applicabili, in materia di documento unico di regolarità contributiva; **h)** integrale applicazione della parte economica e normativa della contrattazione collettiva di settore, compreso il versamento della contribuzione all'eventuale ente bilaterale di riferimento, ove la prestazione sia di tipo retributivo, con riferimento ai contratti e accordi collettivi di settore sottoscritti da organizzazioni dei datori di lavoro e dei lavoratori comparativamente più rappresentative sul piano nazionale.

Informazione preliminare. Prima dell'accesso negli ambienti sospetti di inquinamento o confinati tutti i lavoratori impiegati dalla impresa appaltatrice, compreso il datore di lavoro ove impiegato nelle medesime attività, o i lavoratori autonomi devono essere puntualmente e dettagliatamente informati dal datore di lavoro committente sulle caratteristiche dei luoghi in cui sono chiamati ad operare, su tutti i rischi esistenti negli ambienti, ivi compresi quelli derivanti dai precedenti utilizzi degli ambienti di lavoro, e sulle misure di prevenzione e emergenza adottate in relazione alla propria attività. L'attività di informazione va realizzata in un tempo sufficiente e adeguato all'effettivo completamento del trasferimento delle informazioni e, comunque, non inferiore ad un giorno.

Il datore di lavoro committente individua un proprio rappresentante, in possesso di adeguate competenze in materia di salute e sicurezza sul lavoro e che abbia comunque svolto le attività di informazione, formazione e addestramento di cui all'articolo 2, comma 1, lettere c) ed f) del D.P.R. 177/2011, a conoscenza dei rischi presenti nei luoghi in cui si svolgono le attività lavorative, che vigili in funzione di indirizzo e coordinamento delle attività svolte dai lavoratori impiegati dalla impresa appaltatrice o dai lavoratori autonomi e per limitare il rischio da interferenza di tali lavorazioni con quelle del personale impiegato dal datore di lavoro committente.

Procedura di lavoro. Durante tutte le fasi delle lavorazioni in ambienti sospetti di inquinamento o confinati deve essere adottata ed efficacemente attuata una procedura di lavoro specificamente diretta a eliminare o, ove impossibile, ridurre al minimo i rischi propri delle attività in ambienti confinati, comprensiva della eventuale fase di soccorso e di coordinamento con il sistema di emergenza del Servizio sanitario nazionale e dei Vigili del Fuoco.

Misure e precauzioni preliminari. Si deve valutare preliminarmente: **a)** la necessità, in alcuni casi, di ricorrere a una ventilazione forzata o altri mezzi idonei; **b)** la necessità, tipo e frequenza dei monitoraggi ambientali (prove di abitabilità) attraverso adeguata strumentazione di rilevamento, opportunamente tarata ed eventualmente dotata di sistemi di allarme acustico e/o luminoso (ad es. strumenti che rilevano la presenza di più gas, il contenuto di ossigeno, il livello di contaminanti, il livello di esplosività, le condizioni microclimatiche); **c)** l'opportunità di eseguire il monitoraggio in continuo, quando possa esservi dubbio sulla pericolosità dell'atmosfera. In caso di atmosfere potenzialmente esplosive, la strumentazione dovrà essere rispondente al D.P.R. 126/98 - recepimento della direttiva di prodotto ATEX - e di categoria scelta dal responsabile dei lavori in relazione alla probabilità e durata dell'atmosfera esplosiva; **d)** l'eventuale presenza di rischi indotti dalle lavorazioni previste (ad es. formazione di fumi) o dal contesto in cui si opera (es. attività con lunga permanenza in pozzetti stradali sotterranei ubicati in strade ad alta intensità di traffico o in vicinanza di corsi d'acqua); **e)** la necessità e la modalità con la quale isolare l'ambiente confinato dal resto dell'impianto (ad es. chiusura e blocco di serrande, valvole, saracinesche che possano immettere sostanze pericolose nell'ambiente confinato, sezionamento degli impianti elettrici, lockout-tagout), installando opportuna segnaletica e cartellonistica; **f)** la modalità di verifica dell'idoneità e funzionalità delle attrezzature di lavoro e di soccorso; **g)** la modalità di verifica dei requisiti e dell'idoneità dei DPC (dispositivi di protezione collettiva) e dei DPI; **h)** laddove necessario, l'opportunità di eseguire la prova di tenuta o fit-test dei DPI per le vie respiratorie.

PRESCRIZIONI ESECUTIVE:

Segnaletica. È opportuno segnalare i luoghi di lavoro classificabili come "ambienti confinati" o "ambiente sospetto di inquinamento", rientranti nell'ambito di applicazione del D.P.R. 177/2011, con apposito cartello. Essi dovranno contenere almeno le seguenti indicazioni: **a)** pittogramma rappresentativo di "pericolo generico"; **b)** pittogrammi per rischi aggiuntivi quali ad esempio esplosione, presenza infiammabili, tossici, rischio asfissia; **c)** la dicitura "ambiente confinato" o "ambiente sospetto di inquinamento"; **d)** la dicitura "divieto di ingresso senza lo specifico modulo autorizzativo".

Istruzioni per gli addetti. Deve essere posta particolare attenzione per l'esecuzione dei lavori: **a)** qualora, anche dopo bonifica, possa esservi dubbio sulla pericolosità dell'atmosfera, i lavoratori devono indossare un'imbracatura di sicurezza collegata a una fune di recupero, vigilati per l'intera durata del lavoro da un altro lavoratore posizionato all'esterno e, ove occorra, forniti di dispositivi di protezione adeguati; **b)** l'eventuale sorgente autonoma di energia (gruppo elettrogeno) va collocata in posizione idonea, tenendo conto dell'emissione di fumi che possono entrare nell'ambiente confinato; **c)** è necessario garantire e mantenere attivo un adeguato sistema di comunicazione in modo da permettere ai lavoratori impegnati all'interno dell'ambiente confinato di tenersi in contatto con quelli all'esterno, e di lanciare l'allarme in caso di emergenza; **d)** presso l'apertura di accesso, in posizione sicura, deve essere sempre presente un lavoratore, dotato degli stessi DPI di colui che opera all'interno, per offrire assistenza ed essere in grado di recuperare un lavoratore eventualmente infortunato e/o colto da malore nel più breve tempo possibile e secondo quanto stabilito nelle procedure di emergenza; **e)** quando si eseguono lavori entro pozzi, fogne, cunicoli, camini e fosse in genere, devono essere adottate idonee misure contro i pericoli derivanti dalla presenza di gas o vapori tossici,

asfissianti, infiammabili o esplosivi, specie in rapporto alla natura geologica del terreno o alla vicinanza di fabbriche, depositi, raffinerie, stazioni di compressione e di decompressione, metanodotti e condutture di gas, che possono dar luogo ad infiltrazione di sostanze pericolose.

Operatore interno all'ambiente confinato. Il lavoratore che entra nell'ambiente confinato deve: **a)** avere l'idoneità sanitaria per la mansione specifica; **b)** conoscere i pericoli presenti e la procedura di lavoro; **c)** conoscere le caratteristiche tecniche dei DPI ed utilizzarli in modo appropriato secondo l'addestramento ricevuto; **d)** laddove necessario, indossare i DPI idonei per consentire una rapida estrazione in caso di condizioni anomale e/o impreviste (ad esempio una imbracatura completa, collegata mediante una fune ad apposito argano o treppiede); **e)** mantenersi in costante comunicazione (vocale e/o visiva) con l'addetto esterno e nel caso in cui la comunicazione avvenga con apparecchi trasmettenti deve essere assicurata la non schermatura di tali trasmissioni dagli stessi ambienti di natura metallica; **e)** conoscere le procedure di emergenza; **f)** laddove necessario, munirsi di apparecchio portatile, dotato di dispositivo di allarme, per la misurazione in continuo della percentuale di ossigeno o di altre sostanze; **g)** laddove necessario, munirsi di apparecchio portatile, dotato di dispositivo di allarme, per la misurazione in continuo della concentrazione in aria di sostanze infiammabili (in % del limite inferiore di esplosibilità LEL); **h)** laddove necessario, dotarsi di sistemi a funzionamento elettrico o a batteria rispondenti ai requisiti di sicurezza del D.P.R. 126/98 (ricepimento della Direttiva ATEX); **i)** evacuare immediatamente l'ambiente confinato e comunicare al proprio responsabile ogni condizione anomala e/o imprevista riscontrata all'interno dell'ambiente; **l)** evacuare immediatamente l'ambiente confinato quando ordinato dall'operatore esterno e/o all'attivazione di qualche segnale codificato di allarme e/o al riconoscimento di qualche sintomo di malessere fisico.

Operatore esterno all'ambiente confinato. L'operatore esterno deve: **a)** avere l'idoneità sanitaria per la mansione specifica; **b)** conoscere i pericoli presenti e la procedura di lavoro; **c)** assicurare la presenza per tutta la durata dei lavori. Se per qualunque motivo ci si deve allontanare, deve essere richiesto il cambio ad un altro operatore, anche esso in possesso di competenze e formazione specifiche e dotato di idonei DPI; **d)** mantenere una comunicazione costante con il lavoratore/i all'interno; **e)** proibire l'ingresso a chiunque non sia stato autorizzato; **f)** controllare che le condizioni di sicurezza non mutino e/o non sopraggiungano pericoli dall'esterno; **g)** conoscere le procedure di emergenza; **h)** far evacuare immediatamente l'ambiente confinato se si verifica una condizione anomala e/o imprevista (ad esempio riconducibile alle modalità di lavoro e/o alle condizioni del lavoratore); **i)** essere specificatamente equipaggiato ed addestrato al primo soccorso per l'assistenza e il recupero del lavoratore.

RIFERIMENTI NORMATIVI:

D.P.R. 14 settembre 2011 n. 177; Manuale illustrato per lavori in ambienti confinati.

RISCHIO: Biologico

MISURE PREVENTIVE e PROTETTIVE:

a) Nelle lavorazioni: Espurgo di collettore fognario;

MISURE TECNICHE E ORGANIZZATIVE:

Misure tecniche, organizzative e procedurali. Al fine di evitare ogni esposizione ad agenti biologici devono essere adottate le seguenti misure, nel rispetto delle condizioni di salute e sicurezza dei lavoratori: **a)** il numero di lavoratori presenti durante l'attività specifica che sono esposti o, che possono essere potenzialmente esposti, ad agenti biologici deve essere quello minimo in funzione della necessità della lavorazione; **b)** le attività che espongono o che possono potenzialmente esporre ad agenti biologici devono essere adeguatamente progettate; **c)** le misure di prevenzione e protezione dei lavoratori impiegati in attività che espongono o, che possono potenzialmente esporre ad agenti biologici, devono essere principalmente di tipo collettivo e, solo se non è possibile evitare altrimenti l'esposizione, devono adottarsi misure di prevenzione individuali; **d)** nelle attività che espongono o, che possono potenzialmente esporre, ad agenti biologici, devono essere adottate le necessarie misure igieniche al fine di prevenire e ridurre al minimo la propagazione accidentale di un agente biologico al di fuori del luogo di lavoro; **e)** le aree in cui si svolgono attività che espongono o, che possono potenzialmente esporre ad agenti biologici, devono essere indicate con adeguato segnale di avvertimento; **f)** le attività che espongono o che possono potenzialmente esporre ad agenti biologici devono essere adeguatamente progettate, anche nelle procedure per prelevare, manipolare e trattare campioni; **g)** l'attività lavorativa specifica deve essere progettata e organizzata in modo da garantire con metodi e mezzi appropriati la gestione della raccolta e l'immagazzinamento dei rifiuti; **h)** i contenitori per la raccolta e l'immagazzinamento dei rifiuti contenenti agenti biologici devono essere adeguati e chiaramente identificati; **i)** l'attività lavorativa specifica deve essere progettata e organizzata in modo da garantire con metodi di lavoro appropriati la gestione della manipolazione e del trasporto sul luogo di lavoro di agenti biologici.

Misure igieniche. Devono essere assicurate le seguenti misure igieniche: **a)** i lavoratori devono disporre di servizi sanitari adeguati, provvisti di docce con acqua calda e fredda, nonché, di lavaggi oculari e antisettici per la pelle; **b)** i lavoratori devono avere in dotazione idonei indumenti protettivi, o altri indumenti, che devono essere riposti in posti



separati dagli abiti civili; **c)** i dispositivi di protezione individuali devono essere custoditi in luoghi ben determinati e devono essere controllati, disinfettati e ben puliti dopo ogni utilizzazione; **d)** nelle lavorazioni, che possono esporre ad agenti biologici, devono essere indicati con adeguati segnali di avvertimento e di sicurezza i divieto di fumo, di assunzione di bevande o cibi, di utilizzare pipette a bocca e applicare cosmetici.

DISPOSITIVI DI PROTEZIONE INDIVIDUALE:

Devono essere forniti: **a)** guanti; **b)** occhiali; **c)** maschere; **d)** tute; **e)** calzature.

RISCHIO: "Caduta dall'alto"

MISURE PREVENTIVE e PROTETTIVE:

a) Nelle lavorazioni: Espurgo di collettore fognario;

PRESCRIZIONI ESECUTIVE:

Dispositivo di discesa e recupero. Il dispositivo di discesa del lavoratore comprende un dispositivo di ancoraggio (dispositivi a tre piedi, dispositivi a quattro piedi, dispositivi monopiede) al quale viene collegato un sistema di arresto della caduta, un dispositivo di recupero ed un argano. Se l'accesso è costituito da un sistema che solleva e fa scendere il lavoratore in sospensione, esso deve essere nello stesso tempo sollevato o abbassato con un argano e deve essere attaccato ad un sistema di arresto caduta provvisto di dispositivo di recupero come dispositivo di sicurezza.

RIFERIMENTI NORMATIVI:

Linee Guida per Lavorazioni in Sicurezza, Manuale illustrato per lavori in ambienti confinati.

b) Nelle lavorazioni: Demolizione di strutture in c.a. eseguita a mano;

PRESCRIZIONI ESECUTIVE:

Attrezzature anticaduta. L'utilizzo di attrezzature anticaduta per la demolizione di parti di costruzione come i solai deve essere effettuato determinando accuratamente la collocazione e la tipologia dei punti e/o linee di ancoraggio.

Mezzi meccanici. Le demolizioni con mezzi meccanici sono ammesse solo su parti isolate degli edifici e senza alcun intervento di manodopera sul manufatto compromesso dalla demolizione meccanizzata stessa.

Ponti di servizio. Le demolizioni effettuate con attrezzi manuali, dei muri aventi altezza superiore a 2 metri, devono essere effettuate utilizzando ponti di servizio indipendenti dall'opera da demolire.

c) Nelle lavorazioni: Scavo eseguito a mano;

PRESCRIZIONI ESECUTIVE:

Accesso al fondo dello scavo. L'accesso al fondo dello scavo deve avvenire tramite appositi percorsi (scale a mano, scale ricavate nel terreno, rampe di accesso, ecc.). Nel caso si utilizzino scale a mano, devono sporgere a sufficienza oltre il piano di accesso e devono essere fissate stabilmente per impedire slittamenti o sbandamenti.

Accesso al fondo del pozzo di fondazione. L'accesso nei pozzi di fondazione deve essere predisposto con rampe di scale, anche verticali, purché sfalsate tra loro ed intervallate da pianerottoli di riposo posti a distanza non superiore a 4 metri l'uno dall'altro.

Parapetti di trattenuta. Qualora si verificano situazioni che possono comportare la caduta da un piano di lavoro ad un altro posto a quota inferiore, di norma con dislivello maggiore di 2 metri, i lati liberi dello scavo o del rilevato devono essere protetti con appositi parapetti di trattenuta.

Passerelle pedonali o piastre veicolari. Gli attraversamenti devono essere garantiti da passerelle pedonali o piastre veicolari provviste da ambo i lati di parapetti con tavole fermapiè.

Segnalazione e delimitazione del fronte scavo. La zona di avanzamento del fronte scavo deve essere chiaramente segnalata e delimitata e ne deve essere impedito l'accesso al personale non autorizzato.

d) Nelle lavorazioni: Formazione di massetto;

PRESCRIZIONI ORGANIZZATIVE:

Resistenza della copertura. Prima di procedere alla esecuzione di lavori su tetti, lucernari, coperture simili, deve essere accertato che questi abbiano resistenza sufficiente per sostenere il peso degli operai e dei materiali di impiego. Nel caso in cui sia dubbia tale resistenza, devono essere adottati i necessari apprestamenti atti a garantire la incolumità delle persone addette, disponendo a seconda dei casi, tavole sopra le orditure, sottopalchi e facendo uso di cinture di sicurezza.

PRESCRIZIONI ESECUTIVE:

Attrezzatura anticaduta. Il personale addetto a lavori in copertura, ogni qual volta non siano attuabili misure di prevenzione e protezione collettiva, dovrà utilizzare idonei sistemi di protezione anticaduta individuali. In particolare sono da prendere in considerazione specifici sistemi di sicurezza che consentono una maggior mobilità del lavoratore quali: avvolgitori/svolgitori automatici di fune di trattenuta, sistema a guida fissa e ancoraggio scorrevole, altri sistemi analoghi.



Protezione perimetrale. Prima dell'inizio dei lavori in copertura è necessario verificare la presenza o approntare una protezione perimetrale lungo tutto il contorno libero della superficie interessata.

RISCHIO: "Caduta di materiale dall'alto o a livello"

MISURE PREVENTIVE e PROTETTIVE:

- a) **Nelle lavorazioni:** Allestimento di depositi, zone per lo stoccaggio dei materiali e per gli impianti fissi; Allestimento di servizi sanitari del cantiere ; Rimozione e rimessa a quota di chiusini e/o caditoie ; Pozzetti di ispezione e opere d'arte; Formazione di massetto; Disallestimento di depositi, zone per lo stoccaggio dei materiali e per gli impianti fissi; Disallestimento di servizi sanitari del cantiere;

PRESCRIZIONI ESECUTIVE:

Imbracatura dei carichi. Gli addetti all'imbracatura devono seguire le seguenti indicazioni: **a)** verificare che il carico sia stato imbracato correttamente; **b)** accompagnare inizialmente il carico fuori dalla zona di interferenza con attrezzature, ostacoli o materiali eventualmente presenti; **c)** allontanarsi dalla traiettoria del carico durante la fase di sollevamento; **d)** non sostare in attesa sotto la traiettoria del carico; **e)** avvicinarsi al carico in arrivo per pilotarlo fuori dalla zona di interferenza con eventuali ostacoli presenti; **f)** accertarsi della stabilità del carico prima di sganciarlo; **g)** accompagnare il gancio fuori dalla zona impegnata da attrezzature o materiali durante la manovra di richiamo.



RISCHIO: Cancerogeno e mutageno

MISURE PREVENTIVE e PROTETTIVE:

- a) **Nelle lavorazioni:** Formazione di manto di usura e collegamento;

MISURE TECNICHE E ORGANIZZATIVE:

Misure tecniche, organizzative e procedurali. Al fine di evitare ogni esposizione ad agenti cancerogeni e/o mutageni devono essere adottate le seguenti misure: **a)** i metodi e le procedure di lavoro devono essere progettate in maniera adeguata, ovvero in modo che nelle varie operazioni lavorative siano impiegati quantitativi di agenti cancerogeni o mutageni non superiori alle necessità della lavorazione; **b)** i metodi e le procedure di lavoro devono essere progettate in maniera adeguata, ovvero in modo che nelle varie operazioni lavorative gli agenti cancerogeni e mutageni in attesa di impiego, in forma fisica tale da causare rischio di introduzione, non siano accumulati sul luogo di lavoro in quantità superiori alle necessità della lavorazione stessa; **c)** il numero di lavoratori presenti durante l'attività specifica, o che possono essere esposti ad agenti cancerogeni o mutageni, deve essere quello minimo in funzione della necessità della lavorazione; **d)** le lavorazioni che possono esporre ad agenti cancerogeni o mutageni devono essere effettuate in aree predeterminate, isolate e accessibili soltanto dai lavoratori che devono recarsi per motivi connessi alla loro mansione o con la loro funzione; **e)** le lavorazioni che possono esporre ad agenti cancerogeni o mutageni effettuate in aree predeterminate devono essere indicate con adeguati segnali di avvertimento e di sicurezza; **f)** le lavorazioni che possono esporre ad agenti cancerogeni o mutageni, per cui sono previsti mezzi per evitarne o limitarne la dispersione nell'aria, devono essere soggette a misurazioni per la verifica dell'efficacia delle misure adottate e per individuare precocemente le esposizioni anomale causate da un evento non prevedibile o da un incidente, con metodi di campionatura e di misurazione conformi alle indicazioni dell'allegato XLI del D.Lgs. 81/2008; **g)** i locali, le attrezzature e gli impianti destinati o utilizzati in lavorazioni che possono esporre ad agenti cancerogeni o mutageni devono essere regolarmente e sistematicamente puliti; **h)** l'attività lavorativa specifica deve essere progettata e organizzata in modo da garantire con metodi di lavoro appropriati la gestione della conservazione, della manipolazione del trasporto sul luogo di lavoro di agenti cancerogeni o mutageni; **i)** l'attività lavorativa specifica deve essere progettata e organizzata in modo da garantire con metodi di lavoro appropriati la gestione della raccolta e l'immagazzinamento degli scarti e dei residui delle lavorazioni contenenti agenti cancerogeni o mutageni; **j)** i contenitori per la raccolta e l'immagazzinamento degli scarti e dei residui delle lavorazioni contenenti agenti cancerogeni o mutageni devono essere a chiusura ermetica e etichettati in modo chiaro, netto e visibile.

Misure igieniche. Devono essere assicurate le seguenti misure igieniche: **a)** i lavoratori devono disporre di servizi sanitari adeguati, provvisti di docce con acqua calda e fredda, nonché, di lavaggi oculari e antisettici per la pelle; **b)** i lavoratori devono avere in dotazione idonei indumenti protettivi, o altri indumenti, che devono essere riposti in posti separati dagli abiti civili; **c)** i dispositivi di protezione individuali devono essere custoditi in luoghi ben determinati e devono essere controllati, disinfettati e ben puliti dopo ogni utilizzazione; **d)** nelle lavorazioni, che possono esporre ad agenti biologici, devono essere indicati con adeguati segnali di avvertimento e di sicurezza i divieto di fumo, di assunzione di bevande o cibi, di utilizzare pipette a bocca e applicare cosmetici.



RISCHIO: Chimico

MISURE PREVENTIVE e PROTETTIVE:

- a) **Nelle lavorazioni:** Sverniciatura di opere in ferro con solventi; Verniciatura a pennello di opere in ferro; Getto in calcestruzzo per sottoservizi in c.a.; Formazione di massetto; Realizzazione di segnaletica orizzontale;

MISURE TECNICHE E ORGANIZZATIVE:

Misure generali. A seguito di valutazione dei rischi, al fine di eliminare o, comunque ridurre al minimo, i rischi derivanti da agenti chimici pericolosi, devono essere adottate adeguate misure generali di protezione e prevenzione: **a)** la progettazione e l'organizzazione dei sistemi di lavorazione sul luogo di lavoro deve essere effettuata nel rispetto delle condizioni di salute e sicurezza dei lavoratori; **b)** le attrezzature di lavoro fornite devono essere idonee per l'attività specifica e mantenute adeguatamente; **c)** il numero di lavoratori presenti durante l'attività specifica deve essere quello minimo in funzione della necessità della lavorazione; **d)** la durata e l'intensità dell'esposizione ad agenti chimici pericolosi deve essere ridotta al minimo; **e)** devono essere fornite indicazioni in merito alle misure igieniche da rispettare per il mantenimento delle condizioni di salute e sicurezza dei lavoratori; **f)** le quantità di agenti presenti sul posto di lavoro, devono essere ridotte al minimo, in funzione delle necessità di lavorazione; **g)** devono essere adottati metodi di lavoro appropriati comprese le disposizioni che garantiscono la sicurezza nella manipolazione, nell'immagazzinamento e nel trasporto sul luogo di lavoro di agenti chimici pericolosi e dei rifiuti che contengono detti agenti.



RISCHIO: "Getti, schizzi"

MISURE PREVENTIVE e PROTETTIVE:

- a) **Nelle lavorazioni:** Getto in calcestruzzo per sottoservizi in c.a.;

PRESCRIZIONI ORGANIZZATIVE:

Operazioni di getto. Durante lo scarico dell'impasto l'altezza della benna o del tubo di getto (nel caso di getto con pompa) deve essere ridotta al minimo.



RISCHIO: "Inalazione fumi, gas, vapori"

MISURE PREVENTIVE e PROTETTIVE:

- a) **Nelle lavorazioni:** Formazione di manto di usura e collegamento;

PRESCRIZIONI ESECUTIVE:

Posizione dei lavoratori. Durante le operazioni di stesura del conglomerato bituminoso i lavoratori devono posizionarsi sopravvento rispetto alla stesa del materiale caldo.



RISCHIO: "Inalazione polveri, fibre"

MISURE PREVENTIVE e PROTETTIVE:

a) **Nelle lavorazioni:** Demolizione di strutture in c.a. eseguita a mano;

PRESCRIZIONI ESECUTIVE:

Irrorazione delle superfici. Durante i lavori di demolizione si deve provvedere a ridurre il sollevamento della polvere, irrorando con acqua le murature ed i materiali di risulta e curando che lo stoccaggio e l'evacuazione dei detriti e delle macerie avvengano correttamente.



RISCHIO: "Investimento, ribaltamento"

MISURE PREVENTIVE e PROTETTIVE:

a) **Nelle lavorazioni:** Pulizia di sede stradale; Asportazione di strato di usura e collegamento; Formazione di manto di usura e collegamento; Posa di segnaletica verticale; Realizzazione di segnaletica orizzontale;

PRESCRIZIONI ORGANIZZATIVE:

Precauzioni in presenza di traffico veicolare. Nelle attività lavorative in presenza di traffico veicolare devono essere rispettate le seguenti precauzioni: **a)** le operazioni di posa e di rimozione dei coni e dei delineatori flessibili, e il tracciamento della segnaletica orizzontale, le operazioni di installazione della segnaletica, così come le fasi di rimozione, sono precedute e supportate da addetti, muniti di bandierina arancio fluorescente, preposti a preavvisare all'utenza la presenza di uomini e veicoli sulla carreggiata; **b)** la composizione minima delle squadre deve essere determinata in funzione della tipologia di intervento, della categoria di strada, del sistema segnaletico da realizzare e dalle condizioni atmosferiche e di visibilità. La squadra dovrà essere composta da operatori che abbiano esperienza nel campo delle attività che prevedono interventi in presenza di traffico veicolare nella categoria di strada interessata dagli interventi. Tutti gli operatori devono aver completato il percorso formativo previsto dalla normativa vigente. Nel caso di squadra composta da due persone, un operatore deve avere esperienza nel campo delle attività che prevedono interventi in presenza di traffico veicolare, nella categoria di strada interessata dagli interventi. Tutti gli operatori impiegati in interventi su strade di categoria A, B, C, e D, devono obbligatoriamente usare indumenti ad alta visibilità in classe 3; **c)** in caso di nebbia, di precipitazioni nevose o, comunque, condizioni che possano limitare notevolmente la visibilità o le caratteristiche di aderenza della pavimentazione, non è consentito effettuare operazioni che comportino l'esposizione al traffico di operatori e di veicoli nonché l'installazione di cantieri stradali e relativa segnaletica di preavviso e di delimitazione. Nei casi in cui le condizioni negative dovessero sopraggiungere successivamente all'inizio delle attività, queste sono immediatamente sospese con conseguente rimozione di ogni e qualsiasi sbarramento di cantiere e della relativa segnaletica (sempre che lo smantellamento del cantiere e la rimozione della segnaletica non costituisca un pericolo più grave per i lavoratori e l'utenza stradale). Nei casi di interventi di emergenza e di lavori aventi carattere di indifferibilità (incidenti, calamità, attuazione dei piani per la gestione delle operazioni invernali, ecc.), nonostante le condizioni avverse, vanno comunque effettuate operazioni che comportino l'esposizione al traffico di operatori, ma con l'obbligo di utilizzo di un moviere; **d)** la gestione operativa degli interventi, consistente nella guida e nel controllo dell'esecuzione delle operazioni, deve essere effettuata da un preposto adeguatamente formato. La gestione operativa può anche essere effettuata da un responsabile non presente nella zona di intervento tramite centro radio o sala operativa.

Presegnalazione di inizio intervento. L'inizio dell'intervento deve essere sempre opportunamente presegnalato. In relazione al tipo di intervento ed alla categoria di strada, deve essere individuata la tipologia di presegnalazione più adeguata (ad esempio, sbandieramento con uno o più operatori, moviere meccanico, pannelli a messaggio variabile, pittogrammi, strumenti diretti di segnalazione all'utenza tramite tecnologia innovativa oppure una combinazione di questi), al fine di: preavvisare l'utenza della presenza di lavoratori; indurre una maggiore prudenza; consentire una regolare manovra di rallentamento della velocità dei veicoli sopraggiungenti. In caso di presegnalazione di inizio intervento tramite sbandieramento devono essere rispettate le seguenti precauzioni: **a)** nella scelta del punto di inizio dell'attività di sbandieramento devono essere privilegiati i tratti in rettilineo e devono essere evitati stazionamenti in curva, immediatamente prima e dopo una galleria e all'interno di una galleria quando lo sbandieramento viene



eseguito per presegnalare all'utenza la posa di segnaletica stradale; **b)** al fine di consentire un graduale rallentamento è opportuno che la segnalazione avvenga a debita distanza dalla zona dove inizia l'interferenza con il normale transito veicolare, comunque nel punto che assicura maggiore visibilità e maggiori possibilità di fuga in caso di pericolo; **c)** nel caso le attività si protraggano nel tempo, per evitare pericolosi abbassamenti del livello di attenzione, gli sbandieratori devono essere avvicinati nei compiti da altri operatori; **d)** tutte le volte che non è possibile la gestione degli interventi a vista, gli operatori impegnati nelle operazioni di sbandieramento si tengono in contatto, tra di loro o con il preposto, mediante l'utilizzo di idonei sistemi di comunicazione di cui devono essere dotati; **e)** in presenza di particolari caratteristiche planimetriche della tratta interessata (ad esempio, gallerie, serie di curve, svincoli, ecc.), lo sbandieramento può comprendere anche più di un operatore.

Regolamentazione del traffico. Per la regolamentazione del senso unico alternato, quando non sono utilizzati sistemi semaforici temporizzati, i movieri devono rispettare le seguenti precauzioni: **a)** i movieri si devono posizionare in posizione anticipata rispetto al raccordo obliquo ed in particolare, per le strade tipo "C" ed "F" extraurbane, dopo il segnale di "strettoia", avendo costantemente cura di esporsi il meno possibile al traffico veicolare; **b)** nel caso in cui queste attività si protraggano nel tempo, per evitare pericolosi abbassamenti del livello di attenzione, i movieri devono essere avvicinati nei compiti da altri operatori; **c)** tutte le volte che non è possibile la gestione degli interventi a vista, gli operatori impegnati come movieri si tengono in contatto tra di loro o con il preposto, mediante l'utilizzo di idonei sistemi di comunicazione di cui devono essere dotati; **d)** le fermate dei veicoli in transito con movieri, sono comunque effettuate adottando le dovute cautele per evitare i rischi conseguenti al formarsi di code.

PRESCRIZIONI ESECUTIVE:

Istruzioni per gli addetti. Per l'esecuzione in sicurezza delle attività di sbandieramento gli operatori devono: **a)** scendere dal veicolo dal lato non esposto al traffico veicolare; **b)** iniziare subito la segnalazione di sbandieramento facendo oscillare lentamente la bandiera orizzontalmente, posizionata all'altezza della cintola, senza movimenti improvvisi, con cadenza regolare, stando sempre rivolti verso il traffico, in modo da permettere all'utente in transito di percepire l'attività in corso ed effettuare una regolare e non improvvisa manovra di rallentamento; **c)** camminare sulla banchina o sulla corsia di emergenza fino a portarsi in posizione sufficientemente anticipata rispetto al punto di intervento in modo da consentire agli utenti un ottimale rallentamento; **d)** segnalare con lo sbandieramento fino a che non siano cessate le esigenze di presegnalazione; **e)** la presegnalazione deve durare il minor tempo possibile ed i lavoratori che la eseguono si devono portare, appena possibile, a valle della segnaletica installata o comunque al di fuori di zone direttamente esposte al traffico veicolare; **f)** utilizzare dispositivi luminosi o analoghi dispositivi se l'attività viene svolta in ore notturne.

RIFERIMENTI NORMATIVI:

D.l. 22 gennaio 2019, Allegato I; D.l. 22 gennaio 2019, Allegato II.

b) Nelle lavorazioni: Estirpazione delle ceppaie;

PRESCRIZIONI ESECUTIVE:

Individuazione della zona di abbattimento. Al fine di stabilire l'ampiezza della zona di abbattimento (cioè la zona di caduta della pianta e/o dei rami) e della zona di pericolo, l'addetto all'abbattimento prima di effettuare il taglio valuta le caratteristiche costitutive della pianta in relazione alle caratteristiche del terreno (pendenza, ostacoli, copertura vegetale).

Segnalazione della zona di abbattimento. Tutti i lavoratori che lavorano nelle vicinanze sono avvisati a voce, o con altri sistemi, in modo che questi sospendano le operazioni fino a che la pianta non sia caduta a terra e non sia cessato il pericolo. La zona di pericolo e di abbattimento è sorvegliata o segnalata in modo tale da evitare che qualcuno si trovi in dette aree.

c) Nelle lavorazioni: Rinterro di scavo eseguito a mano; Formazione di fondazione stradale;

PRESCRIZIONI ESECUTIVE:

Presenza di manodopera. Nei lavori di scavo con mezzi meccanici non devono essere eseguiti altri lavori che comportano la presenza di manodopera nel campo di azione dell'escavatore.

RIFERIMENTI NORMATIVI:

D.Lgs. 9 aprile 2008 n. 81, Art. 118.

RISCHIO: M.M.C. (elevata frequenza)

MISURE PREVENTIVE e PROTETTIVE:

- a) **Nelle lavorazioni:** Sverniciatura di opere in ferro con solventi; Verniciatura a pennello di opere in ferro;

MISURE TECNICHE E ORGANIZZATIVE:

Organizzazione del lavoro. Le attività lavorative devono essere organizzate tenuto conto delle seguenti indicazioni: i compiti dovranno essere tali da evitare prolungate sequenze di movimenti ripetitivi degli arti superiori (spalle, braccia, polsi e mani).



RISCHIO: M.M.C. (sollevamento e trasporto)

MISURE PREVENTIVE e PROTETTIVE:

- a) **Nelle lavorazioni:** Posa di recinzioni e cancellate; Pulizia di pozzetti di ispezione, comprendente la rimozione del materiale depositatosi, ed il lavaggio.; Espurgo di collettore fognario; Rimozione e rimessa a quota di chiusini e/o caditoie ; Posa di panchine, cestini, fontanelle e fioriere; Pozzetti di ispezione e opere d'arte; Demolizione di strutture in c.a. eseguita a mano; Scavo eseguito a mano;

MISURE TECNICHE E ORGANIZZATIVE:

Organizzazione del lavoro. Le attività lavorative devono essere organizzate tenuto conto delle seguenti indicazioni: **a)** l'ambiente di lavoro (temperatura, umidità e ventilazione) deve presentare condizioni microclimatiche adeguate; **b)** gli spazi dedicati alla movimentazione devono essere adeguati; **c)** il sollevamento dei carichi deve essere eseguito sempre con due mani e da una sola persona; **d)** il carico da sollevare non deve essere estremamente freddo, caldo o contaminato; **e)** le altre attività di movimentazione manuale devono essere minimali; **f)** deve esserci adeguata frizione tra piedi e pavimento; **g)** i gesti di sollevamento devono essere eseguiti in modo non brusco.



RISCHIO: M.M.C. (spinta e traino)

MISURE PREVENTIVE e PROTETTIVE:

- a) **Nelle lavorazioni:** Espurgo di collettore fognario;

MISURE TECNICHE E ORGANIZZATIVE:

Organizzazione del lavoro. Le attività lavorative devono essere organizzate tenuto conto delle seguenti indicazioni: **a)** la movimentazione dei carichi deve avvenire a basse accelerazioni e velocità, i punti di presa del carico devono trovarsi ad un'altezza da terra adeguata; **b)** il carico deve essere dotato di adeguati punti di presa, deve essere stabile e la visione attorno ad esso buona; **c)** le ruote dei carrelli devono essere adeguate al carico e dotate di freni, il pavimento non deve creare problemi per il corretto funzionamento delle ruote; **d)** l'ambiente di lavoro (spazi per la movimentazione e postura, rampe o piste, clima, illuminazione, ecc) deve essere adeguato; **e)** il tipo di lavoro svolto non deve richiedere una particolare capacità e formazione per i lavoratori; **f)** l'abbigliamento e le attrezzature di protezione non devono ostacolare la postura e i movimenti dei lavoratori; **g)** le attrezzature per la movimentazione e la pavimentazione devono essere tenuti in buona condizione, i lavoratori devono avere un'adeguata conoscenza delle procedure di manutenzione.



RISCHIO: R.O.A. (operazioni di saldatura)

MISURE PREVENTIVE e PROTETTIVE:

a) **Nelle lavorazioni:** Posa di recinzioni e cancellate;

MISURE TECNICHE E ORGANIZZATIVE:

Misure tecniche, organizzative e procedurali. Al fine di ridurre l'esposizione a radiazioni ottiche artificiali devono essere adottate le seguenti misure: **a)** durante le operazioni di saldatura devono essere adottati metodi di lavoro che comportano una minore esposizione alle radiazioni ottiche; **b)** devono essere applicate adeguate misure tecniche per ridurre l'emissione delle radiazioni ottiche, incluso, quando necessario, l'uso di dispositivi di sicurezza, schermatura o analoghi meccanismi di protezione della salute; **c)** devono essere predisposti opportuni programmi di manutenzione delle attrezzature per le operazioni di saldatura, dei luoghi di lavoro e delle postazioni di lavoro; **d)** i luoghi e le postazioni di lavoro devono essere progettati al fine di ridurre l'esposizione alle radiazioni ottiche prodotte dalle operazioni di saldatura; **e)** la durata delle operazioni di saldatura deve essere ridotta al minimo possibile; **f)** i lavoratori devono avere la disponibilità di adeguati dispositivi di protezione individuale dalle radiazioni ottiche prodotte durante le operazioni di saldatura; **g)** i lavoratori devono avere la disponibilità delle istruzioni del fabbricante delle attrezzature utilizzate nelle operazioni di saldatura; **h)** le aree in cui si effettuano operazioni di saldatura devono essere indicate con un'apposita segnaletica e l'accesso alle stesse deve essere limitato.

DISPOSITIVI DI PROTEZIONE INDIVIDUALE:

Devono essere forniti: **a)** schermo facciale; **b)** maschera con filtro specifico.



RISCHIO: Rumore

MISURE PREVENTIVE e PROTETTIVE:

a) **Nelle lavorazioni:** Pulizia di pozzetti di ispezione, comprendente la rimozione del materiale depositatosi, ed il lavaggio.; Rimozione e rimessa a quota di chiusini e/o caditoie ;

Nelle macchine: Spazzolatrice-aspiratrice (pulizia stradale); Betoniera a bicchiere; Scarificatrice; Rullo compressore; Finitrice; Verniciatrice segnaletica stradale;

Fascia di appartenenza. Il livello di esposizione è "Maggiore dei valori superiori di azione: 85 dB(A) e 137 dB(C)".

MISURE TECNICHE E ORGANIZZATIVE:

Organizzazione del lavoro. Le attività lavorative devono essere organizzate tenuto conto delle seguenti indicazioni: **a)** scelta di attrezzature di lavoro adeguate, tenuto conto del lavoro da svolgere, che emettano il minor rumore possibile; **b)** adozione di metodi di lavoro che implicano una minore esposizione al rumore; **c)** riduzione del rumore mediante una migliore organizzazione del lavoro attraverso la limitazione della durata e dell'intensità dell'esposizione e l'adozione di orari di lavoro appropriati, con sufficienti periodi di riposo; **d)** adozione di opportuni programmi di manutenzione delle attrezzature e macchine di lavoro, del luogo di lavoro e dei sistemi sul posto di lavoro; **e)** progettazione della struttura dei luoghi e dei posti di lavoro al fine di ridurre l'esposizione al rumore dei lavoratori; **f)** adozione di misure tecniche per il contenimento del rumore trasmesso per via aerea, quali schermature, involucri o rivestimenti realizzati con materiali fonoassorbenti; **g)** adozione di misure tecniche per il contenimento del rumore strutturale, quali sistemi di smorzamento o di isolamento; **h)** locali di riposo messi a disposizione dei lavoratori con rumorosità ridotta a un livello compatibile con il loro scopo e le loro condizioni di utilizzo.

Segnalazione e delimitazione dell'ambiente di lavoro. I luoghi di lavoro devono avere i seguenti requisiti: **a)** indicazione, con appositi segnali, dei luoghi di lavoro dove i lavoratori sono esposti ad un rumore al di sopra dei valori superiori di azione; **b)** ove ciò è tecnicamente possibile e giustificato dal rischio, delimitazione e accesso limitato delle aree, dove i lavoratori sono esposti ad un rumore al di sopra dei valori superiori di azione.

DISPOSITIVI DI PROTEZIONE INDIVIDUALE:

Devono essere forniti: **a)** otoprotettori.

b) Nelle lavorazioni: Taglio di arbusti e vegetazione in genere; Estirpazione delle ceppaie; Asportazione di strato di usura e collegamento; Demolizione di strutture in c.a. eseguita a mano; Rinfiacco con sabbia eseguito a mano;

Fascia di appartenenza. Il livello di esposizione è "Maggiore dei valori superiori di azione: 85 dB(A) e 137 dB(C)".



MISURE TECNICHE E ORGANIZZATIVE:

Organizzazione del lavoro. Le attività lavorative devono essere organizzate tenuto conto delle seguenti indicazioni: **a)** scelta di attrezzature di lavoro adeguate, tenuto conto del lavoro da svolgere, che emettano il minor rumore possibile; **b)** adozione di metodi di lavoro che implicano una minore esposizione al rumore; **c)** riduzione del rumore mediante una migliore organizzazione del lavoro attraverso la limitazione della durata e dell'intensità dell'esposizione e l'adozione di orari di lavoro appropriati, con sufficienti periodi di riposo; **d)** adozione di opportuni programmi di manutenzione delle attrezzature e macchine di lavoro, del luogo di lavoro e dei sistemi sul posto di lavoro; **e)** progettazione della struttura dei luoghi e dei posti di lavoro al fine di ridurre l'esposizione al rumore dei lavoratori; **f)** adozione di misure tecniche per il contenimento del rumore trasmesso per via aerea, quali schermature, involucri o rivestimenti realizzati con materiali fonoassorbenti; **g)** adozione di misure tecniche per il contenimento del rumore strutturale, quali sistemi di smorzamento o di isolamento; **h)** locali di riposo messi a disposizione dei lavoratori con rumorosità ridotta a un livello compatibile con il loro scopo e le loro condizioni di utilizzo.

DISPOSITIVI DI PROTEZIONE INDIVIDUALE:

Devono essere forniti: **a)** otoprotettori.

c) Nelle lavorazioni: Pozzetti di ispezione e opere d'arte; Formazione di fondazione stradale; Posa di segnaletica verticale;

Nelle macchine: Autocarro con gru; Autospurgatore; Autocarro; Pala meccanica;

Fascia di appartenenza. Il livello di esposizione è "Minore dei valori inferiori di azione: 80 dB(A) e 135 dB(C)".

MISURE TECNICHE E ORGANIZZATIVE:

Organizzazione del lavoro. Le attività lavorative devono essere organizzate tenuto conto delle seguenti indicazioni: **a)** scelta di attrezzature di lavoro adeguate, tenuto conto del lavoro da svolgere, che emettano il minor rumore possibile; **b)** adozione di metodi di lavoro che implicano una minore esposizione al rumore; **c)** riduzione del rumore mediante una migliore organizzazione del lavoro attraverso la limitazione della durata e dell'intensità dell'esposizione e l'adozione di orari di lavoro appropriati, con sufficienti periodi di riposo; **d)** adozione di opportuni programmi di manutenzione delle attrezzature e macchine di lavoro, del luogo di lavoro e dei sistemi sul posto di lavoro; **e)** progettazione della struttura dei luoghi e dei posti di lavoro al fine di ridurre l'esposizione al rumore dei lavoratori; **f)** adozione di misure tecniche per il contenimento del rumore trasmesso per via aerea, quali schermature, involucri o rivestimenti realizzati con materiali fonoassorbenti; **g)** adozione di misure tecniche per il contenimento del rumore strutturale, quali sistemi di smorzamento o di isolamento; **h)** locali di riposo messi a disposizione dei lavoratori con rumorosità ridotta a un livello compatibile con il loro scopo e le loro condizioni di utilizzo.

RISCHIO: "Scivolamenti, cadute a livello"

MISURE PREVENTIVE e PROTETTIVE:

a) Nelle lavorazioni: Formazione di tappeto erboso; Posa di panchine, cestini, fontanelle e fioriere;

PRESCRIZIONI ESECUTIVE:

Postazioni di lavoro. L'area circostante il posto di lavoro dovrà essere sempre mantenuta in condizioni di ordine e pulizia ad evitare ogni rischio di inciampi o cadute.

Percorsi pedonali. I percorsi pedonali devono essere sempre mantenuti sgombri da attrezzature, materiali, macerie, ecc.

Ostacoli fissi. Gli ostacoli fissi devono essere convenientemente segnalati o protetti.



RISCHIO: "Seppellimento, sprofondamento"

MISURE PREVENTIVE e PROTETTIVE:

a) Nelle lavorazioni: Demolizione di strutture in c.a. eseguita a mano;

PRESCRIZIONI ESECUTIVE:

Successione dei lavori. I lavori di demolizione devono procedere con cautela e con ordine dall'alto verso il basso e devono essere condotti in maniera da non pregiudicare la stabilità delle strutture portanti o di collegamento e di quelle eventuali adiacenti, ricorrendo, ove occorra, al loro preventivo puntellamento.

Opere di sostegno. Prima delle operazioni di demolizione si deve procedere alla verifica delle condizioni della struttura da demolire ed alla eventuale realizzazione delle opere di sostegno necessarie a garantire la stabilità dell'opera durante le lavorazioni.

RIFERIMENTI NORMATIVI:

D.Lgs. 9 aprile 2008 n. 81, Art. 151.

b) Nelle lavorazioni: Scavo eseguito a mano;

PRESCRIZIONI ESECUTIVE:

Armature del fronte. Quando per la particolare natura del terreno o per causa di piogge, di infiltrazione, di gelo o disgelo, o per altri motivi, siano da temere frane o scoscendimenti, deve essere provveduto all'armatura o al consolidamento del terreno.

Divieto di depositi sui bordi. E' vietato costituire depositi di materiali presso il ciglio degli scavi. Qualora tali depositi siano necessari per le condizioni del lavoro, si deve provvedere alle necessarie puntellature.

RIFERIMENTI NORMATIVI:

D.Lgs. 9 aprile 2008 n. 81, Art. 118; D.Lgs. 9 aprile 2008 n. 81, Art. 120.



RISCHIO: Vibrazioni

MISURE PREVENTIVE e PROTETTIVE:

a) Nelle lavorazioni: Taglio di arbusti e vegetazione in genere; Estirpazione delle ceppaie; Asportazione di strato di usura e collegamento; Demolizione di strutture in c.a. eseguita a mano; Rinfiacco con sabbia eseguito a mano;

Fascia di appartenenza. Mano-Braccio (HAV): "Compreso tra 2,5 e 5,0 m/s²"; Corpo Intero (WBV): "Non presente".

MISURE TECNICHE E ORGANIZZATIVE:

Misure generali. I rischi, derivanti dall'esposizione dei lavoratori a vibrazioni, devono essere eliminati alla fonte o ridotti al minimo.

DISPOSITIVI DI PROTEZIONE INDIVIDUALE:

Devono essere forniti: **a)** indumenti protettivi; **b)** guanti antivibrazione; **c)** maniglie antivibrazione.

b) Nelle macchine: Autocarro con gru; Spazzolatrice-aspiratrice (pulizia stradale); Autospurgatore; Autocarro; Verniciatrice segnaletica stradale;

Fascia di appartenenza. Mano-Braccio (HAV): "Non presente"; Corpo Intero (WBV): "Inferiore a 0,5 m/s²".

MISURE TECNICHE E ORGANIZZATIVE:

Misure generali. I rischi, derivanti dall'esposizione dei lavoratori a vibrazioni, devono essere eliminati alla fonte o ridotti al minimo.

c) Nelle macchine: Scarificatrice; Pala meccanica; Rullo compressore; Finitrice;

Fascia di appartenenza. Mano-Braccio (HAV): "Non presente"; Corpo Intero (WBV): "Compreso tra 0,5 e 1 m/s²".

MISURE TECNICHE E ORGANIZZATIVE:

Misure generali. I rischi, derivanti dall'esposizione dei lavoratori a vibrazioni, devono essere eliminati alla fonte o ridotti al minimo.

Organizzazione del lavoro. Le attività lavorative devono essere organizzate tenuto conto delle seguenti indicazioni: **a)** i metodi di lavoro adottati devono essere quelli che richiedono la minore esposizione a vibrazioni meccaniche; **b)** la durata e l'intensità dell'esposizione a vibrazioni meccaniche deve essere opportunamente limitata al minimo necessario per le esigenze della lavorazione; **c)** l'orario di lavoro deve essere organizzato in maniera appropriata al






















tipo di lavoro da svolgere; **d)** devono essere previsti adeguati periodi di riposo in funzione del tipo di lavoro da svolgere.

Attrezzature di lavoro. Le attrezzature di lavoro impiegate: **a)** devono essere adeguate al lavoro da svolgere; **b)** devono essere concepite nel rispetto dei principi ergonomici; **c)** devono produrre il minor livello possibile di vibrazioni, tenuto conto del lavoro da svolgere; **d)** devono essere soggette ad adeguati programmi di manutenzione.

DISPOSITIVI DI PROTEZIONE INDIVIDUALE:

Devono essere forniti: **a)** indumenti protettivi; **b)** dispositivi di smorzamento; **c)** sedili ammortizzanti.

ATTREZZATURE utilizzate nelle Lavorazioni

				
Andatoie e Passerelle	Argano a bandiera	Attrezzi manuali	Betoniera a bicchiere	Centralina idraulica a motore
				
Cesoi pneumatiche	Compattatore a piatto vibrante	Compressore con motore endotermico	Compressore elettrico	Decespugliatore a motore
				
Martello demolitore pneumatico	Motosega	Pistola per verniciatura a spruzzo	Saldatrice elettrica	Scala doppia
				
Scala semplice	Sega circolare	Smerigliatrice angolare (flessibile)	Trapano elettrico	

ANDATOIE E PASSERELLE

Le andatoie e le passerelle sono opere provvisorie predisposte per consentire il collegamento di posti di lavoro collocati a quote differenti o separati da vuoti, come nel caso di scavi in trincea o ponteggi.


Rischi generati dall'uso dell'Attezzo:

- 1) Caduta dall'alto;
- 2) Caduta di materiale dall'alto o a livello;



Misure Preventive e Protettive relative all'Attrezzo:

1) DPI: utilizzatore andatoie e passerelle;



PRESCRIZIONI ORGANIZZATIVE:

Devono essere forniti: **a)** guanti; **b)** calzature di sicurezza; **c)** indumenti protettivi.

ARGANO A BANDIERA

L'argano è un apparecchio di sollevamento utilizzato prevalentemente nei cantieri urbani di recupero e piccola ristrutturazione per il sollevamento al piano di lavoro dei materiali e degli attrezzi.

Rischi generati dall'uso dell'Attrezzo:

- 1) Caduta dall'alto;
- 2) Caduta di materiale dall'alto o a livello;
- 3) Elettrocuzione;
- 4) Scivolamenti, cadute a livello;
- 5) Urti, colpi, impatti, compressioni;



Misure Preventive e Protettive relative all'Attrezzo:

1) DPI: utilizzatore argano a bandiera;



PRESCRIZIONI ORGANIZZATIVE:


Devono essere forniti: **a)** casco; **b)** guanti; **c)** calzature di sicurezza; **d)** attrezzatura anticaduta; **e)** indumenti protettivi.

ATTREZZI MANUALI

Gli attrezzi manuali, presenti in tutte le fasi lavorative, sono sostanzialmente costituiti da una parte destinata all'impugnatura ed un'altra, variamente conformata, alla specifica funzione svolta.

Rischi generati dall'uso dell'Attrezzo:

- 1) Punture, tagli, abrasioni;
- 2) Urti, colpi, impatti, compressioni;



Misure Preventive e Protettive relative all'Attrezzo:


1) DPI: utilizzatore attrezzi manuali;



PRESCRIZIONI ORGANIZZATIVE:

Devono essere forniti: **a)** casco; **b)** occhiali protettivi; **c)** guanti; **d)** calzature di sicurezza.

2) DPI: utilizzatore attrezzi manuali;



PRESCRIZIONI ORGANIZZATIVE:

Devono essere forniti: **a)** casco; **b)** occhiali protettivi; **c)** guanti; **d)** calzature di sicurezza.

BETONIERA A BICCHIERE

La betoniera a bicchiere è un'attrezzatura destinata al confezionamento di malta. Solitamente viene utilizzata per il confezionamento di malta per murature ed intonaci e per la produzione di piccole quantità di calcestruzzi.



Rischi generati dall'uso dell'Attrezzo:

- 1) Caduta di materiale dall'alto o a livello;
- 2) Cesoiamenti, stritolamenti;
- 3) Elettrocuzione;
- 4) Getti, schizzi;
- 5) Inalazione polveri, fibre;
- 6) Movimentazione manuale dei carichi;
- 7) Rumore;
- 8) Urti, colpi, impatti, compressioni;

Misure Preventive e Protettive relative all'Attrezzo:

1) DPI: utilizzatore betoniera a bicchiere;



PRESCRIZIONI ORGANIZZATIVE:

Devono essere forniti: **a)** casco; **b)** otoprotettori; **c)** occhiali protettivi; **d)** maschera antipolvere; **e)** guanti; **f)** calzature di sicurezza; **g)** indumenti protettivi.

2) DPI: utilizzatore betoniera a bicchiere;



PRESCRIZIONI ORGANIZZATIVE:

Devono essere forniti: **a)** casco; **b)** otoprotettori; **c)** occhiali protettivi; **d)** maschera antipolvere; **e)** guanti; **f)** calzature di sicurezza; **g)** indumenti protettivi.

CENTRALINA IDRAULICA A MOTORE

La centralina idraulica a motore è una macchina destinata come presa di forza per l'azionamento di utensili idraulici.



Rischi generati dall'uso dell'Attrezzo:

- 1) Cesoiamenti, stritolamenti;
- 2) Inalazione fumi, gas, vapori;
- 3) Scoppio;
- 4) Urti, colpi, impatti, compressioni;

Misure Preventive e Protettive relative all'Attrezzo:

1) DPI: utilizzatore centralina idraulica a motore;



PRESCRIZIONI ORGANIZZATIVE:

Devono essere forniti: **a)** otoprotettori; **b)** occhiali protettivi; **c)** maschera con filtro specifico; **d)** guanti; **e)** calzature di sicurezza; **f)** indumenti protettivi.

CESOIE PNEUMATICHE

Le cesoie pneumatiche sono un'attrezzatura per il taglio di lamiere, tondini di ferro, ecc.

Rischi generati dall'uso dell'Attrezzo:

- 1) Caduta dall'alto;
- 2) Cesoiamenti, stritolamenti;
- 3) Urti, colpi, impatti, compressioni;



Misure Preventive e Protettive relative all'Attrezzo:

1) DPI: utilizzatore cesoie pneumatiche;



PRESCRIZIONI ORGANIZZATIVE:


Devono essere forniti: **a)** casco; **b)** visiera protettiva; **c)** guanti; **d)** calzature di sicurezza; **e)** attrezzatura anticaduta; **f)** indumenti protettivi.

COMPATTATORE A PIATTO VIBRANTE

Il compattatore a piatto vibrante è un'attrezzatura destinata al costipamento di rinterri di non eccessiva entità, come quelli eseguiti successivamente a scavi per posa di sottoservizi, ecc.

Rischi generati dall'uso dell'Attrezzo:

- 1) Inalazione fumi, gas, vapori;
- 2) Incendi, esplosioni;
- 3) Movimentazione manuale dei carichi;
- 4) Rumore;
- 5) Urti, colpi, impatti, compressioni;
- 6) Vibrazioni;



Misure Preventive e Protettive relative all'Attrezzo:

1) DPI: utilizzatore compattatore a piatto vibrante;



PRESCRIZIONI ORGANIZZATIVE:

Devono essere forniti: **a)** copricapo; **b)** otoprotettori; **c)** guanti antivibrazioni; **d)** calzature di sicurezza; **e)** indumenti protettivi.

COMPRESSORE CON MOTORE ENDOTERMICO

Il compressore è una macchina destinata alla produzione di aria compressa per l'alimentazione di attrezzature di lavoro pneumatiche (martelli demolitori pneumatici, vibratori, avvitatori, intonacatrici, pistole a spruzzo ecc).




Rischi generati dall'uso dell'Attrezzo:

- 1) Getti, schizzi;
- 2) Inalazione fumi, gas, vapori;
- 3) Incendi, esplosioni;
- 4) Rumore;

Misure Preventive e Protettive relative all'Attrezzo:

- 1) DPI: utilizzatore compressore con motore endotermico;



PRESCRIZIONI ORGANIZZATIVE:

Devono essere forniti: **a)** otoprotettori; **b)** guanti; **c)** calzature di sicurezza; **d)** indumenti protettivi.

COMPRESSORE ELETTRICO

Il compressore è una macchina destinata alla produzione di aria compressa per l'alimentazione di attrezzature di lavoro pneumatiche (martelli demolitori pneumatici, vibratori, avvitatori, intonacatrici, pistole a spruzzo ecc).




Rischi generati dall'uso dell'Attrezzo:

- 1) Elettrocuzione;
- 2) Scoppio;

Misure Preventive e Protettive relative all'Attrezzo:

- 1) DPI: utilizzatore compressore elettrico;



PRESCRIZIONI ORGANIZZATIVE:

Devono essere forniti: **a)** otoprotettori; **b)** guanti; **c)** calzature di sicurezza; **d)** indumenti protettivi.

DECESPUGLIATORE A MOTORE

Il decespugliatore è un'attrezzatura a motore per operazioni di pulizia di aree incolte (insediamento di cantiere, pulizia di declivi, pulizia di cunette o scarpa di rilevati stradali ecc).

Rischi generati dall'uso dell'Attrezzo:

- 1) Getti, schizzi;
- 2) Inalazione polveri, fibre;
- 3) Incendi, esplosioni;
- 4) Punture, tagli, abrasioni;
- 5) Rumore;
- 6) Vibrazioni;



Misure Preventive e Protettive relative all'Attrezzo:

- 1) DPI: utilizzatore decespugliatore a motore;



PRESCRIZIONI ORGANIZZATIVE:

Devono essere forniti: **a)** casco; **b)** otoprotettori; **c)** visiera protettiva; **d)** maschera antipolvere; **e)** guanti antivibrazioni; **f)** calzature di sicurezza; **g)** indumenti protettivi.

MARTELLO DEMOLITORE PNEUMATICO

Il martello demolitore è un'attrezzatura la cui utilizzazione risulta necessaria ogni qualvolta si presenti l'esigenza di un elevato numero di colpi ed una battuta potente.

Rischi generati dall'uso dell'Attrezzo:

- 1) Inalazione fumi, gas, vapori;
- 2) Inalazione polveri, fibre;
- 3) Movimentazione manuale dei carichi;
- 4) Rumore;
- 5) Scivolamenti, cadute a livello;
- 6) Urti, colpi, impatti, compressioni;
- 7) Vibrazioni;



Misure Preventive e Protettive relative all'Attrezzo:

- 1) DPI: utilizzatore martello demolitore pneumatico;



PRESCRIZIONI ORGANIZZATIVE:

Devono essere forniti: **a)** casco; **b)** otoprotettori; **c)** occhiali protettivi; **d)** maschera antipolvere; **e)** guanti antivibrazioni; **f)** calzature di sicurezza; **g)** indumenti protettivi.

MOTOSEGA

La motosega è una sega meccanica con motore endotermico, automatica e portatile, atta a tagliare legno o altri materiali.

Rischi generati dall'uso dell'Attrezzo:

- 1) Getti, schizzi;
- 2) Incendi, esplosioni;
- 3) Punture, tagli, abrasioni;
- 4) Rumore;
- 5) Vibrazioni;



Misure Preventive e Protettive relative all'Attrezzo:

- 1) DPI: utilizzatore motosega;



PRESCRIZIONI ORGANIZZATIVE:

Devono essere forniti: **a)** casco; **b)** otoprotettori; **c)** visiera protettiva; **d)** guanti antivibrazioni; **e)** calzature di sicurezza; **f)** indumenti protettivi.

PISTOLA PER VERNICIATURA A SPRUZZO

La pistola per verniciatura a spruzzo è un'attrezzatura per la verniciatura a spruzzo di superfici verticali od orizzontali.

Rischi generati dall'uso dell'Attrezzo:

- 1) Getti, schizzi;
- 2) Inalazione fumi, gas, vapori;
- 3) Nebbie;



Misure Preventive e Protettive relative all'Attrezzo:

- 1) DPI: utilizzatore pistola per verniciatura a spruzzo;



PRESCRIZIONI ORGANIZZATIVE:

Devono essere forniti: **a)** occhiali protettivi; **b)** maschera con filtro specifico; **c)** guanti; **d)** calzature di sicurezza; **e)** indumenti protettivi.

SALDATRICE ELETTRICA

La saldatrice elettrica è un utensile ad arco o a resistenza per l'effettuazione di saldature elettriche.

Rischi generati dall'uso dell'Attrezzo:

- 1) Elettrocuzione;
- 2) Inalazione fumi, gas, vapori;
- 3) Incendi, esplosioni;
- 4) Radiazioni non ionizzanti;



Misure Preventive e Protettive relative all'Attrezzo:

- 1) DPI: utilizzatore saldatrice elettrica;



PRESCRIZIONI ORGANIZZATIVE:

Devono essere forniti: **a)** casco; **b)** occhiali protettivi; **c)** maschera con filtro specifico; **d)** guanti; **e)** calzature di sicurezza; **f)** grembiule per saldatore; **g)** indumenti protettivi.

SCALA DOPPIA

La scala doppia (a compasso) è adoperata per superare dislivelli o effettuare operazioni di carattere temporaneo a quote non altrimenti raggiungibili.

Rischi generati dall'uso dell'Attrezzo:

- 1) Caduta dall'alto;
- 2) Cesoiamenti, stritolamenti;
- 3) Movimentazione manuale dei carichi;
- 4) Urti, colpi, impatti, compressioni;




Misure Preventive e Protettive relative all'Attrezzo:

- 1) Scala doppia: misure preventive e protettive;

PRESCRIZIONI ORGANIZZATIVE:

Caratteristiche di sicurezza: **1)** le scale doppie devono essere costruite con materiale adatto alle condizioni di impiego, possono quindi essere in ferro, alluminio o legno, ma devono essere sufficientemente resistenti ed avere dimensioni appropriate all'uso; **2)** le scale in legno devono avere i pioli incastrati nei montanti che devono essere trattenuti con tiranti in ferro applicati sotto i due pioli estremi; le scale lunghe più di 4 m devono avere anche un tirante intermedio; **3)** le scale doppie non devono superare l'altezza di 5 m; **4)** le scale doppie devono essere provviste di catena o dispositivo analogo che impedisca l'apertura della scala oltre il limite prestabilito di sicurezza.

- 2) DPI: utilizzatore scala doppia;



PRESCRIZIONI ORGANIZZATIVE:

Devono essere forniti: **a)** casco; **b)** guanti; **c)** calzature di sicurezza.

SCALA SEMPLICE

La scala a mano semplice è adoperata per superare dislivelli o effettuare operazioni di carattere temporaneo a quote non altrimenti raggiungibili.

Rischi generati dall'uso dell'Attrezzo:

- 1) Caduta dall'alto;
- 2) Movimentazione manuale dei carichi;
- 3) Urti, colpi, impatti, compressioni;




Misure Preventive e Protettive relative all'Attrezzo:

- 1) Scala semplice: misure preventive e protettive;

PRESCRIZIONI ORGANIZZATIVE:

Caratteristiche di sicurezza: **1)** le scale a mano devono essere costruite con materiale adatto alle condizioni di impiego, possono quindi essere in ferro, alluminio o legno, ma devono essere sufficientemente resistenti ed avere dimensioni appropriate all'uso; **2)** le scale in legno devono avere i pioli incastrati nei montanti che devono essere trattenuti con tiranti in ferro applicati sotto i due pioli estremi; le scale lunghe più di 4 m devono avere anche un tirante intermedio; **3)** in tutti i casi le scale devono essere provviste di dispositivi antisdrucchio alle estremità inferiori dei due montanti e di elementi di trattenuta o di appoggi antisdrucchiolevoli alle estremità superiori.

- 2) DPI: utilizzatore scala semplice;



PRESCRIZIONI ORGANIZZATIVE:

Devono essere forniti: **a)** casco; **b)** guanti; **c)** calzature di sicurezza.

SEGA CIRCOLARE

La sega circolare, quasi sempre presente nei cantieri, viene utilizzata per il taglio del legname da carpenteria e/o per quello usato nelle diverse lavorazioni.

Rischi generati dall'uso dell'Attrezzo:

- 1) Elettrocuzione;
- 2) Inalazione polveri, fibre;
- 3) Punture, tagli, abrasioni;
- 4) Rumore;
- 5) Scivolamenti, cadute a livello;
- 6) Urti, colpi, impatti, compressioni;



Misure Preventive e Protettive relative all'Attrezzo:

- 1) DPI: utilizzatore sega circolare;



PRESCRIZIONI ORGANIZZATIVE:

Devono essere forniti: **a)** casco; **b)** ottoprotettori; **c)** occhiali protettivi; **d)** guanti; **e)** calzature di sicurezza.

SMERIGLIATRICE ANGOLARE (FLESSIBILE)

La smerigliatrice angolare, più conosciuta come mola a disco o flessibile o flex, è un utensile portatile che reca un disco ruotante la cui funzione è quella di tagliare, smussare, lisciare superfici.



Rischi generati dall'uso dell'Attrezzo:

- 1) Elettrocuzione;
- 2) Inalazione polveri, fibre;
- 3) Punture, tagli, abrasioni;
- 4) Rumore;
- 5) Vibrazioni;

Misure Preventive e Protettive relative all'Attrezzo:

- 1) DPI: utilizzatore smerigliatrice angolare (flessibile);



PRESCRIZIONI ORGANIZZATIVE:

Devono essere forniti: **a)** casco; **b)** otoprotettori; **c)** occhiali protettivi; **d)** maschera antipolvere; **e)** guanti antivibrazioni; **f)** calzature di sicurezza; **g)** indumenti protettivi.

TRAPANO ELETTRICO

Il trapano è un utensile di uso comune adoperato per praticare fori sia in strutture murarie che in qualsiasi materiale.




Rischi generati dall'uso dell'Attrezzo:

- 1) Elettrocuzione;
- 2) Inalazione polveri, fibre;
- 3) Punture, tagli, abrasioni;
- 4) Rumore;
- 5) Vibrazioni;

Misure Preventive e Protettive relative all'Attrezzo:

- 1) DPI: utilizzatore trapano elettrico;



PRESCRIZIONI ORGANIZZATIVE:

Devono essere forniti: **a)** otoprotettori; **b)** maschera antipolvere; **c)** guanti; **d)** calzature di sicurezza.

MACCHINE utilizzate nelle Lavorazioni

				
Autocarro	Autocarro con gru	Autospurgatore	Betoniera a bicchiere	Finitrice
				
Pala meccanica	Rullo compressore	Scarificatrice	Spazzolatrice-aspiratrice (pulizia stradale)	Verniciatrice segnaletica stradale

AUTOCARRO

L'autocarro è un mezzo d'opera utilizzato per il trasporto di mezzi, materiali da costruzione, materiali di risulta ecc.

Rischi generati dall'uso della Macchina:

- 1) Cesoiamenti, stritolamenti;
- 2) Getti, schizzi;
- 3) Inalazione polveri, fibre;
- 4) Incendi, esplosioni;
- 5) Investimento, ribaltamento;
- 6) Rumore;
- 7) Urti, colpi, impatti, compressioni;
- 8) Vibrazioni;



Misure Preventive e Protettive relative alla Macchina:

- 1) DPI: operatore autocarro;



PRESCRIZIONI ORGANIZZATIVE:

Devono essere forniti: **a)** casco (all'esterno della cabina); **b)** mascherina antipolvere (in presenza di lavorazioni polverose); **c)** guanti (all'esterno della cabina); **d)** calzature di sicurezza; **e)** indumenti protettivi; **f)** indumenti ad alta visibilità (all'esterno della cabina).

- 2) DPI: operatore autocarro;



PRESCRIZIONI ORGANIZZATIVE:

Devono essere forniti: **a)** casco (all'esterno della cabina); **b)** mascherina antipolvere (in presenza di lavorazioni polverose); **c)** guanti (all'esterno della cabina); **d)** calzature di sicurezza; **e)** indumenti protettivi; **f)** indumenti ad alta visibilità (all'esterno della cabina).

AUTOCARRO CON GRU

L'autocarro con gru è un mezzo d'opera utilizzato per il trasporto di materiali da



costruzione e il carico e lo scarico degli stessi mediante gru.

Rischi generati dall'uso della Macchina:

- 1) Cesoiamenti, stritolamenti;
- 2) Elettrocuzione;
- 3) Getti, schizzi;
- 4) Incendi, esplosioni;
- 5) Investimento, ribaltamento;
- 6) Punture, tagli, abrasioni;
- 7) Rumore;
- 8) Urti, colpi, impatti, compressioni;
- 9) Vibrazioni;

Misure Preventive e Protettive relative alla Macchina:

- 1) DPI: operatore autocarro con gru;



PRESCRIZIONI ORGANIZZATIVE:

Devono essere forniti: **a)** casco (all'esterno della cabina); **b)** otoprotettori (all'esterno della cabina); **c)** guanti (all'esterno della cabina); **d)** calzature di sicurezza; **e)** indumenti protettivi; **f)** indumenti ad alta visibilità (all'esterno della cabina).

- 2) DPI: operatore autocarro con gru;



PRESCRIZIONI ORGANIZZATIVE:

Devono essere forniti: **a)** casco (all'esterno della cabina); **b)** otoprotettori (all'esterno della cabina); **c)** guanti (all'esterno della cabina); **d)** calzature di sicurezza; **e)** indumenti protettivi; **f)** indumenti ad alta visibilità (all'esterno della cabina).

AUTOSPURGATORE

L'autospurgatore è un mezzo d'opera per l'aspirazione e il trasporto di liquami pericolosi combinato con attrezzatura per il lavaggio mediante getti ad alta pressione.



Rischi generati dall'uso della Macchina:

- 1) Cesoiamenti, stritolamenti;
- 2) Getti, schizzi;
- 3) Incendi, esplosioni;
- 4) Investimento, ribaltamento;
- 5) Rumore;
- 6) Scivolamenti, cadute a livello;
- 7) Urti, colpi, impatti, compressioni;
- 8) Vibrazioni;

Misure Preventive e Protettive relative alla Macchina:

- 1) DPI: operatore autospurgatore;



PRESCRIZIONI ORGANIZZATIVE:

Devono essere forniti: **a)** casco (all'esterno della cabina); **b)** otoprotettori (in caso di cabina aperta); **c)** guanti (all'esterno della cabina); **d)** calzature di sicurezza; **e)** indumenti protettivi; **f)** indumenti ad alta visibilità (all'esterno della cabina).

BETONIERA A BICCHIERE

Rischi generati dall'uso della Macchina:

- 1) Caduta di materiale dall'alto o a livello;
- 2) Cesoiamenti, stritolamenti;
- 3) Elettrocuzione;
- 4) Getti, schizzi;
- 5) Inalazione polveri, fibre;
- 6) Rumore;
- 7) Urti, colpi, impatti, compressioni;

FINITRICE

La finitrice (o rifinitrice stradale) è un mezzo d'opera utilizzato nella realizzazione del manto stradale in conglomerato bituminoso e nella posa in opera del tappetino di usura.



Rischi generati dall'uso della Macchina:

- 1) Cesoiamenti, stritolamenti;
- 2) Getti, schizzi;
- 3) Inalazione fumi, gas, vapori;
- 4) Incendi, esplosioni;
- 5) Investimento, ribaltamento;
- 6) Rumore;
- 7) Vibrazioni;

Misure Preventive e Protettive relative alla Macchina:

- 1) DPI: operatore finitrice;



PRESCRIZIONI ORGANIZZATIVE:

Devono essere forniti: **a)** casco (all'esterno della cabina); **b)** copricapo; **c)** maschera con filtro specifico; **d)** guanti (all'esterno della cabina); **e)** calzature di sicurezza; **f)** indumenti protettivi; **g)** indumenti ad alta visibilità (all'esterno della cabina).

RULLO COMPRESSORE

Il rullo compressore è una macchina operatrice utilizzata prevalentemente nei lavori stradali per la compattazione del terreno o del manto bituminoso.

Rischi generati dall'uso della Macchina:

- 1) Cesoiamenti, stritolamenti;
- 2) Inalazione fumi, gas, vapori;
- 3) Incendi, esplosioni;
- 4) Investimento, ribaltamento;
- 5) Rumore;
- 6) Vibrazioni;



Misure Preventive e Protettive relative alla Macchina:

- 1) DPI: operatore rullo compressore;



PRESCRIZIONI ORGANIZZATIVE:

Devono essere forniti: **a)** casco (all'esterno della cabina); **b)** otoprotettori; **c)** maschera antipolvere; **d)** guanti (all'esterno della cabina); **e)** calzature di sicurezza; **f)** indumenti protettivi; **g)** indumenti ad alta visibilità (all'esterno della cabina).

SCARIFICATRICE

La scarificatrice è una macchina operatrice utilizzata nei lavori stradali per la rimozione del manto bituminoso esistente.

Rischi generati dall'uso della Macchina:

- 1) Cesoiamenti, stritolamenti;
- 2) Getti, schizzi;
- 3) Inalazione polveri, fibre;
- 4) Incendi, esplosioni;
- 5) Investimento, ribaltamento;
- 6) Rumore;
- 7) Vibrazioni;



Misure Preventive e Protettive relative alla Macchina:

- 1) DPI: operatore scarificatrice;



PRESCRIZIONI ORGANIZZATIVE:

Devono essere forniti: **a)** casco (all'esterno della cabina); **b)** copricapo; **c)** otoprotettori (in presenza di cabina aperta); **d)** guanti (all'esterno della cabina); **e)** calzature di sicurezza; **f)** indumenti protettivi; **g)** indumenti ad alta visibilità (all'esterno della cabina).

SPAZZOLATRICE-ASPIRATRICE (PULIZIA STRADALE)

La spazzolatrice-aspiratrice è un mezzo d'opera impiegato per la pulizia delle strade.

Rischi generati dall'uso della Macchina:

- 1) Getti, schizzi;
- 2) Inalazione polveri, fibre;
- 3) Incendi, esplosioni;
- 4) Investimento, ribaltamento;
- 5) Punture, tagli, abrasioni;
- 6) Rumore;
- 7) Urti, colpi, impatti, compressioni;
- 8) Vibrazioni;



Misure Preventive e Protettive relative alla Macchina:

- 1) DPI: operatore spazzolatrice-aspiratrice (pulizia stradale);



PRESCRIZIONI ORGANIZZATIVE:

Devono essere forniti: **a)** casco (all'esterno della cabina); **b)** otoprotettori (all'esterno della cabina); **c)** maschera antipolvere (in caso di cabina aperta); **d)** guanti (all'esterno della cabina); **e)** calzature di sicurezza; **f)** indumenti protettivi; **g)** indumenti ad alta visibilità (all'esterno della cabina).

VERNICIATRICE SEGNALETICA STRADALE

La verniciatrice stradale è una macchina operatrice utilizzata per la segnatura della segnaletica stradale orizzontale.

Rischi generati dall'uso della Macchina:

- 1) Getti, schizzi;
- 2) Inalazione fumi, gas, vapori;
- 3) Incendi, esplosioni;
- 4) Investimento, ribaltamento;
- 5) Nebbie;
- 6) Rumore;
- 7) Urti, colpi, impatti, compressioni;
- 8) Vibrazioni;



Misure Preventive e Protettive relative alla Macchina:

- 1) DPI: operatore verniciatrice segnaletica stradale;



PRESCRIZIONI ORGANIZZATIVE:

Devono essere forniti: **a)** casco; **b)** copricapo; **c)** otoprotettori; **d)** maschera con filtro specifico; **e)** guanti; **f)** calzature di sicurezza; **g)** indumenti protettivi; **h)** indumenti ad alta visibilità.

POTENZA SONORA ATTREZZATURE E MACCHINE

(art 190, D.Lgs. 81/2008 e s.m.i.)

ATTREZZATURA	Lavorazioni	Potenza Sonora dB(A)	Scheda
Betoniera a bicchiere	Rimozione e rimessa a quota di chiusini e/o caditoie ; Formazione di massetto.	95.0	916-(IEC-30)-RPO-01
Compattatore a piatto vibrante	Rinfianco con sabbia eseguito a mano.	112.0	939-(IEC-57)-RPO-01
Martello demolitore pneumatico	Demolizione di strutture in c.a. eseguita a mano.	117.0	918-(IEC-33)-RPO-01
Motosega	Estirpazione delle ceppaie.	113.0	921-(IEC-38)-RPO-01
Sega circolare	Allestimento di depositi, zone per lo stoccaggio dei materiali e per gli impianti fissi; Allestimento di servizi sanitari del cantiere ; Disallestimento di depositi, zone per lo stoccaggio dei materiali e per gli impianti fissi; Disallestimento di servizi sanitari del cantiere.	113.0	908-(IEC-19)-RPO-01
Smerigliatrice angolare (flessibile)	Allestimento di depositi, zone per lo stoccaggio dei materiali e per gli impianti fissi; Allestimento di servizi sanitari del cantiere ; Verniciatura a pennello di opere in ferro; Posa di recinzioni e cancellate; Demolizione di strutture in c.a. eseguita a mano; Disallestimento di depositi, zone per lo stoccaggio dei materiali e per gli impianti fissi; Disallestimento di servizi sanitari del cantiere.	113.0	931-(IEC-45)-RPO-01
Trapano elettrico	Allestimento di depositi, zone per lo stoccaggio dei materiali e per gli impianti fissi; Allestimento di servizi sanitari del cantiere ; Posa di recinzioni e cancellate; Disallestimento di depositi, zone per lo stoccaggio dei materiali e per gli impianti fissi; Disallestimento di servizi sanitari del cantiere.	107.0	943-(IEC-84)-RPO-01

MACCHINA	Lavorazioni	Potenza Sonora dB(A)	Scheda
Autocarro con gru	Allestimento di depositi, zone per lo stoccaggio dei materiali e per gli impianti fissi; Allestimento di servizi sanitari del cantiere ; Posa di recinzioni e cancellate; Rimozione e rimessa a quota di chiusini e/o caditoie ; Pozzetti di ispezione e opere d'arte; Disallestimento di depositi, zone per lo stoccaggio dei materiali e per gli impianti fissi; Disallestimento di servizi sanitari del cantiere.	103.0	940-(IEC-72)-RPO-01
Autocarro	Asportazione di strato di usura e collegamento; Demolizione di strutture in c.a. eseguita a mano; Rinfianco con sabbia eseguito a mano; Posa di segnaletica verticale; Trasporto di materiale proveniente dalle lavorazioni.	103.0	940-(IEC-72)-RPO-01
Autospurgatore	Espurgo di collettore fognario.	103.0	940-(IEC-72)-RPO-01
Finitrice	Formazione di manto di usura e collegamento.	107.0	955-(IEC-65)-RPO-01
Rullo compressore	Formazione di fondazione stradale; Formazione di manto di usura e collegamento.	109.0	976-(IEC-69)-RPO-01
Scarificatrice	Asportazione di strato di usura e collegamento.	93.2	
Spazzolatrice-aspiratrice (pulizia stradale)	Pulizia di sede stradale.	109.0	969-(IEC-59)-RPO-01
Verniciatrice segnaletica stradale	Realizzazione di segnaletica orizzontale.	77.9	

COORDINAMENTO GENERALE DEL PSC

REVISIONE/AGGIORNAMENTO del PSC

In relazione al tipo di appalto (per il quale ad oggi è impossibile verificare durata ed ubicazione specifica del cantiere) il CSE dovrà provvedere, se necessario, al periodico e continuo aggiornamento del presente PSC al fine di garantirne una migliore contestualizzazione riferita alla fattispecie oggetto di intervento mediante periodici sopralluoghi tesi ad accertare la corretta applicazione di quanto ivi contenuto. In ogni sopralluogo sarà redatto un verbale controfirmato dal Direttore Tecnico del cantiere o dal Preposto in cui saranno incluse disposizioni di dettaglio relative alla sicurezza che saranno da intendersi come Parziale Modifica ed Integrazione al PSC.

Il CSE, quindi, analizzerà la specificità dell'intervento in base al cantiere tipo preventivamente ipotizzato garantendo un immediato adeguamento allo stesso mediante la redazione di documenti appositamente redatti (verbali).

Qualora si verificassero nuove circostanze di intervento che dovessero cambiare sostanzialmente il contenuto e le esigenze del PSC (nuove lavorazioni, varianti in corso d'opera non previste, etc.) si dovrà provvedere anche un'eventuale trattazione specifica mediante la redazione di un PSC specifico per il cantiere medesimo ed il conseguente reperimento di un nuovo POS da parte delle imprese in esso operanti (previa informazione di tale situazione inoltrata ai responsabili delle imprese).

PROCEDURA di RICEVIMENTO/VERIFICA dell'IDONEITA' del POS

Il POS (Piano Operativo di Sicurezza) è da considerare come piano complementare di dettaglio al presente PSC e per la sua verifica si adotterà la seguente procedura: il POS deve riportare tutti gli elementi di cui al punto 3.2 allegato XV del D.lgs. n. 81/08;

- il POS deve essere trasmesso al CSE dall'impresa appaltatrice (intesa come impresa operante in cantiere qualunque sia il suo status contrattuale) almeno 10gg prima dell'inizio dell'appalto (Consegna Lavori) o dal suo ingresso in cantiere (se lavoro già iniziato). Qualora per particolari interventi in CSE ritenesse aggiornare il PSC l'Appaltatore dovrà immediatamente aggiornare il POS precedentemente redatto;
- Entro i successivi 5gg il CSE dovrà comunicare all'Impresa Appaltatrice il risultato dell'analisi fatta al POS ed in caso di sua inadeguatezza/incompletezza ne darà motivazione alla stessa disponendo la redazione di nuovo documento, e così di seguito sino all'ottenimento di un POS idoneo a fronte del quale il CSE, sempre entro i 5gg, ne darà accettazione rilasciando il conseguente benestare all'accesso al cantiere.

Si specifica che in assenza di tale adempimento è assolutamente vietato l'accesso in cantiere da parte dell'Impresa Appaltatrice e che in caso di tale inadempienza l'Impresa Appaltatrice sarà immediatamente allontanata dal cantiere e sarà passibile di sanzione da parte della società Committente.

In relazione al tipo di appalto (per il quale ad oggi è impossibile verificare durata ed ubicazione specifica del cantiere) il CSE dovrà provvedere, se necessario, al periodico e continuo aggiornamento del presente PSC al fine di garantirne una migliore contestualizzazione riferita alla fattispecie oggetto di intervento mediante periodici sopralluoghi tesi ad accertare la corretta applicazione di quanto ivi contenuto. In ogni sopralluogo sarà redatto un verbale controfirmato dal Direttore Tecnico del cantiere o dal Preposto in cui saranno incluse disposizioni di dettaglio relative alla sicurezza che saranno da intendersi come Parziale Modifica ed Integrazione al PSC.

Il CSE, quindi, analizzerà la specificità dell'intervento in base al cantiere tipo preventivamente ipotizzato garantendo un immediato adeguamento allo stesso mediante la redazione di documenti appositamente redatti (verbali).

Qualora si verificassero nuove circostanze di intervento che dovessero cambiare sostanzialmente il contenuto e le esigenze del PSC (nuove lavorazioni, varianti in corso d'opera non previste, etc.) si dovrà provvedere anche un'eventuale trattazione specifica mediante la redazione di un PSC specifico per il cantiere medesimo ed il conseguente reperimento di un nuovo POS da parte delle imprese in esso operanti (previa informazione di tale situazione inoltrata ai responsabili delle imprese).

COORDINAMENTO DELLE LAVORAZIONI E FASI

COORDINAMENTO PER USO COMUNE DI APPRESTAMENTI, ATTREZZATURE, INFRASTRUTTURE, MEZZI E SERVIZI DI PROTEZIONE COLLETTIVA

(punto 2.1.2, lettera f, Allegato XV del D.Lgs. 81/2008 e s.m.i.)

MODALITA' ORGANIZZATIVE DELLA COOPERAZIONE, DEL COORDINAMENTO E DELLA RECIPROCA INFORMAZIONE TRA LE IMPRESE/LAVORATORI AUTONOMI

(punto 2.1.2, lettera g, Allegato XV del D.Lgs. 81/2008 e s.m.i.)

DISPOSIZIONI PER LA CONSULTAZIONE DEGLI RLS

Descrizione:

Riunione di coordinamento tra RLS

Riunione di coordinamento tra RLS e CSE

Descrizione:

I Rappresentanti dei Lavoratori per la Sicurezza delle imprese esecutrici dovranno coordinarsi e relazionarsi affinché si possano apportare al processo lavorativo eventuali correttivi atti a garantire una maggiore sicurezza per la salute dei lavoratori, ed il CSE periodicamente li convocherà per le riunioni di coordinamento.

ORGANIZZAZIONE SERVIZIO DI PRONTO SOCCORSO, ANTINCENDIO ED EVACUAZIONE DEI LAVORATORI

(punto 2.1.2, lettera h, Allegato XV del D.Lgs. 81/2008 e s.m.i.)

Pronto soccorso:

gestione separata tra le imprese

L'appaltatore, prima dell'inizio effettivo dei lavori deve provvedere a costituire in cantiere, in un luogo dedicato ben visibile, segnalata e facilmente accessibile un pacchetto di medicazione il cui contenuto è indicato allegato 1 del D.M. 15 luglio 2003, n. 388.

Il contenuto del pacchetto di medicazione dovrà essere mantenuto in condizioni di efficienza e di pronto impiego, nonché dovrà essere prontamente integrato quando necessario.

L'appaltatore dovrà provvedere, entro gli stessi termini, a designare un soggetto, opportunamente formato (art. 3, D.M. 15 luglio 2003, n. 388), avente il compito di prestare le misure di primo intervento interno al cantiere e per l'attivazione degli interventi di pronto soccorso.

Si dovrà individuare il "luogo sicuro" che dovrà essere raggiunto nel caso in cui nel cantiere si verifichi un'emergenza.

Per emergenza si intende un evento nocivo che colpisce un gruppo (una squadra di operai per esempio), una collettività (l'intero cantiere).

Esempi di emergenze sono gli eventi legati agli incendi, le esplosioni, gli allagamenti, gli spargimenti di sostanze liquide pericolose, i franamenti e smottamenti.

Il percorso che conduce, dall'esterno e all'interno del cantiere, al "luogo sicuro" deve essere mantenuto sgombro e fruibile dalle persone e i mezzi di soccorso in ogni circostanza.

È obbligo del datore di lavoro dell'impresa esecutrice dei lavori (l'Appaltatore) provvedere a designare uno o più soggetti, opportunamente formati, incaricati di gestire le emergenze.

Il datore di lavoro deve inoltre provvedere a:

- organizzare i necessari rapporti con i servizi pubblici d'emergenza;
- informare i lavoratori circa le misure predisposte e le misure da adottare in caso d'emergenza;
- dare istruzioni affinché i lavoratori possano mettersi al sicuro in caso d'emergenza;
- stabilire le procedure d'emergenza da adottare nel cantiere.

CONCLUSIONI GENERALI

Al presente Piano di Sicurezza e Coordinamento sono allegati i seguenti elaborati, da considerarsi parte integrante del Piano stesso:

- Allegato "A" - Diagramma di Gantt (Cronoprogramma dei lavori da definire);
- Allegato "B" - Analisi e valutazione dei rischi;
- Allegato "C" - Stima dei costi della sicurezza;

si allegano, altresì:

- Fascicolo con le caratteristiche dell'opera (per la prevenzione e protezione dei rischi).

INDICE

LAVORO	2
COMMITTENTI	3
RESPONSABILI	4
IMPRESE	5
DOCUMENTAZIONE	7
DESCRIZIONE DEL CONTESTO IN CUI È COLLOCATA L'AREA DEL CANTIERE	10
DESCRIZIONE SINTETICA DELL'OPERA.....	11
AREA DEL CANTIERE.....	12
CARATTERISTICHE AREA DEL CANTIERE.....	13
FATTORI ESTERNI CHE COMPORTANO RISCHI PER IL CANTIERE	15
RISCHI CHE LE LAVORAZIONI DI CANTIERE COMPORTANO PER L'AREA CIRCOSTANTE	16
DESCRIZIONE CARATTERISTICHE IDROGEOLOGICHE	17
ORGANIZZAZIONE DEL CANTIERE	18
SEGNALETICA GENERALE PREVISTA NEL CANTIERE.....	25
LAVORAZIONI e loro INTERFERENZE.....	29
Allestimento di depositi, zone per lo stoccaggio dei materiali e per gli impianti fissi	29
Allestimento di servizi sanitari del cantiere	29
Sverniciatura di opere in ferro con solventi.....	30
Verniciatura a pennello di opere in ferro	31
Posa di recinzioni e cancellate	31
Pulizia di sede stradale	32
Pulizia di pozzetti di ispezione, comprendente la rimozione del materiale depositatosi, ed il lavaggio	32
Taglio di arbusti e vegetazione in genere	33
Estirpazione delle ceppaie	33
Formazione di tappeto erboso	34
Espurgo di collettore fognario	34
Smontaggio e rimessa in opera di cordoni in pietraresa	35
Rimozione e rimessa a quota di chiusini e/o caditoie	35
Getto in calcestruzzo per sottoservizi in c.a.	36
Posa di panchine, cestini, fontanelle e fioriere.....	36
Pozzetti di ispezione e opere d'arte.....	37
Asportazione di strato di usura e collegamento	37
Demolizione di strutture in c.a. eseguita a mano	38
Scavo eseguito a mano	39
Rinterro di scavo eseguito a mano	39
Rinfianco con sabbia eseguito a mano	40
Formazione di massetto	40
Formazione di fondazione stradale	41
Formazione di manto di usura e collegamento	41
Posa di segnaletica verticale.....	42
Realizzazione di segnaletica orizzontale.....	42
Trasporto di materiale proveniente dalle lavorazioni	43
Disallestimento di depositi, zone per lo stoccaggio dei materiali e per gli impianti fissi	43
Disallestimento di servizi sanitari del cantiere	44
RISCHI individuati nelle Lavorazioni e relative MISURE PREVENTIVE E PROTETTIVE.....	46
ATTREZZATURE utilizzate nelle Lavorazioni	60
MACCHINE utilizzate nelle Lavorazioni.....	71
POTENZA SONORA ATTREZZATURE E MACCHINE	77
COORDINAMENTO GENERALE DEL PSC	79
COORDINAMENTO DELLE LAVORAZIONI E FASI	81
COORDINAMENTO PER USO COMUNE DI APPRESTAMENTI, ATTREZZATURE, INFRASTRUTTURE, MEZZI E SERVIZI DI PROTEZIONE COLLETTIVA	82
MODALITA' ORGANIZZATIVE DELLA COOPERAZIONE, DEL COORDINAMENTO E DELLA RECIPROCA INFORMAZIONE TRA LE IMPRESE/LAVORATORI AUTONOMI.....	83
DISPOSIZIONI PER LA CONSULTAZIONE DEGLI RLS	84
ORGANIZZAZIONE SERVIZIO DI PRONTO SOCCORSO, ANTINCENDIO ED EVACUAZIONE DEI LAVORATORI.....	85
CONCLUSIONI GENERALI	86

Napoli, 16/11/2022

Firma