STRALCIO LOTTO 2 - VARIANTE N.2 - LAPIDARIO
- installazione Passerella
- punti luce solo predisposizione
- punti presa solo predisposizione
- rack
- quadro solo predisposizione
- ES solo predisposizione

STRALCIO LOTTO 2 - VARIANTE N.2 - LAPIDARIO
- installazione Passerella
- punti luce solo predisposizione
- punti presa solo predisposizione
- rack
- quadro solo predisposizione
- ES solo predisposizione

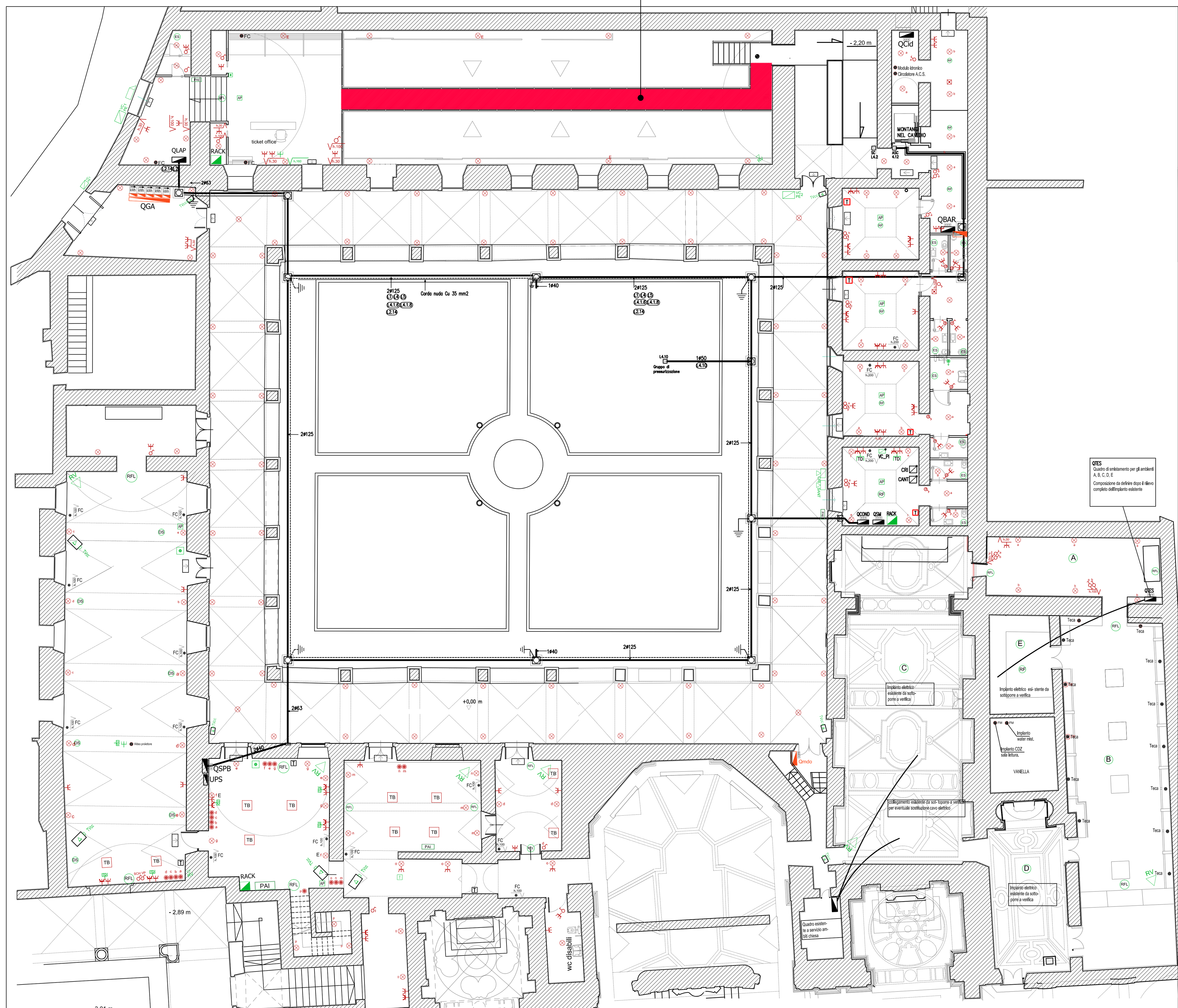

PLANIMETRIA PIANO TERRA
MUSEO LAPIDARIO, SALA MULTIMEDIALE/BIBLIOTECA, BAR, CHIOSTRO

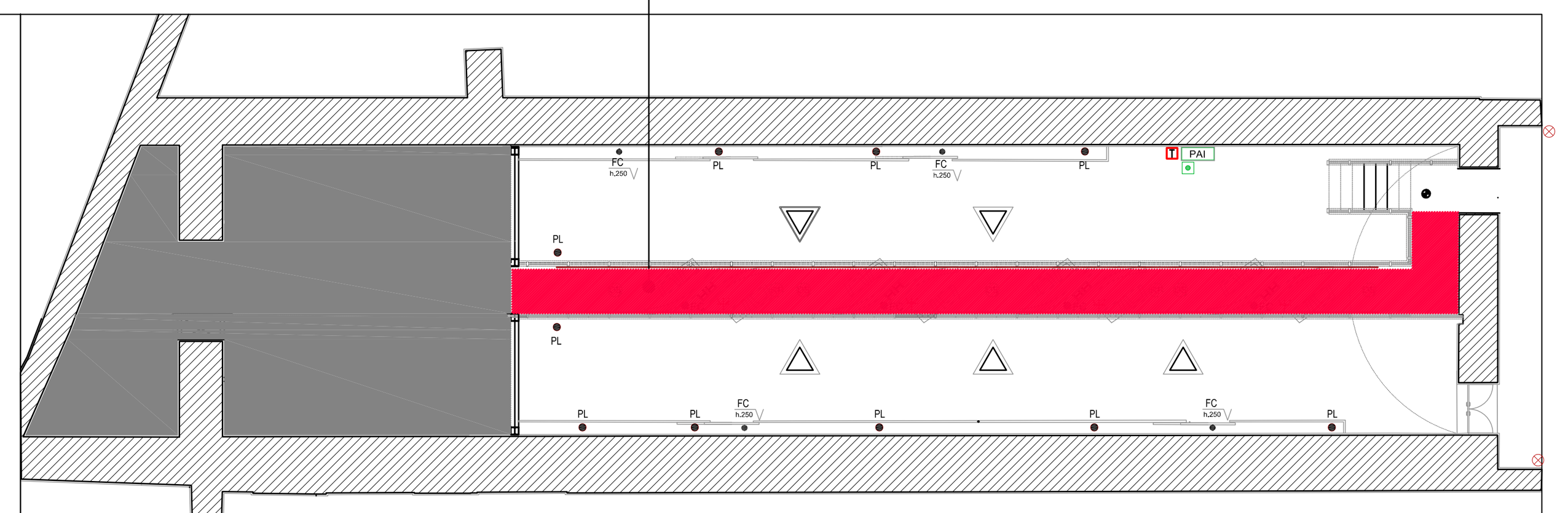

MUSEO LAPIDARIO - PIANTA SEMINTERRATO

LEGENDA SIMBOLI IMPIANTI ELETTRICI E SPECIALI

Simboli	Descrizione
	Cavidotto interrato
	Corda nuda di rame 35 mmq
	Passerella porta cavi
	Dispersore in rame infisso nel terreno
	Pozzetto ca.v. 60x60x60 cm con coperchio c.a.v. senza fondo
QUADRI ELETTRICI	
QBAR	Quadro bar
QLAP	Quadro Museo Lapidario
QSPB	Quadro Sala lettura
QAC	Quadro Ambiti Condominiali
QSM	Quadro Smistamento
QPAL	Quadro Zona accesso pian superiori
QRIST	Quadro Zona pulifunzionale
COLLEGAMENTI ELETTRICI (Da quadri principali)	
ASC	Ascensore
GPRESS	Gruppo di pressurizzazione
SC	Scala condominiale
WM	Impianto Water Mist
APPARECCHIATURE ELETTRICHE	
	Lampada di emergenza autoalimentata
	Lampada di emergenza autoalimentata c/pittogramma non permanente
	Centro luce - esclusa fornitura corpo illumin. oltre n. da computo metrico estimativo
E	Centro luce commutabile - esclusa forn. corpo illuminante oltre il n. previsto da computo metrico estimativo
	Centro luce illuminazione esterna
	Punto comando, interruttore unipolare 16A
	Punto comando, deviatore
	Pulsante di sgancio (relè su Quadro) / Allacciamento elettrico generico da quadro locale
FC	Allacciamento FAN-COIL
PL	Allacciamento apparecchi speciali - esclusi
xxx	Indicazione Quota di installazione apparecchi
kWh	Contatore ENEL
	Nodo di terra
TB	Torretta a scomparsa a pavimento composta da: n.2 Prese trasmissione dati RJ45, n.2 prese Unel 10/16A, n.2 Prese Bipasso 10/16A
ES	Aspiratore (posizione indicativa, per la posizione esatta fare riferimeno grafico impianti meccanici)

Simboli	Descrizione
IMPIANTI SPECIALI	
TV	Predisposizione Presa TV
RF	Rilevatore di fumo a soffitto
TD	Presa Trasmissione dati/fonia RJ45
RFL	Rivelatori di fumo lineare con ricevitore
PAI	Pannello ottico/acustico segnalazione incendio
	Pulsante a rottura di vetro segnalazione incendi
DS	Diffusore sonoro 40W circolare da incasso
CRT	Cronotermostato
	Microfono fisso (predisposizione)
	Radiomicrofono (predisposizione)
Tvcc	Telecamera Fissa IP a colori day&night completa di custodia POE
CANT	Centrale Antintrusione
VC.PI	Videocitofono posto esterno
VC.PI	Videocitofono posto esterno
CRI	Sirena antincendio
SANT	Sirena antintrusione
AP	Access Point
Modem	Modem ADSL
DVR	Videoregistratore di rete NVR
T	Regolatore locale ventilconvettore
CRT	Controllo remoto impianto condizionamento
TR	Controllo remoto recuperatore di calore
RV	Rivelatore volumetrico dell'impianto anti intrusione - PREDISPOSIZIONE
UE1	Pannello di controllo Unità Esterna n.1
UE2	Pannello di controllo Unità Esterna n. 2
UE3	Pannello di controllo Unità Esterna n. 3
UE4	Pannello di controllo Unità Esterna n. 4
UE5	Pannello di controllo Unità Esterna n. 5
LINEE	
L1	Dal quadro generale al quadro bar
L2	Dal quadro generale al Museo Lapidario
L3	Dal quadro generale al quadro biblioteca
L4	Dal quadro generale al quadro condominiale
L5	Dal quadro generale al quadro di smistamento
L5.2	Dal quadro di smistamento al quadro Ristorante
L5.3	Dal quadro generale al quadro Palestra

STRALCIO 1
PIANTA SOPPALCO Sala LETTURA

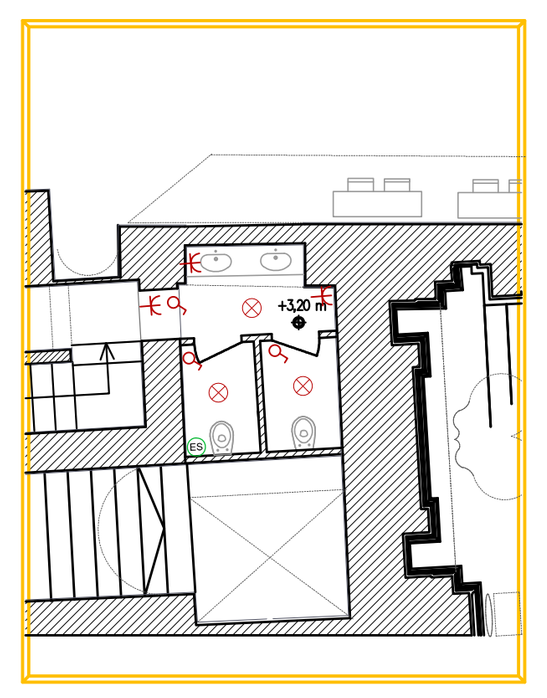

N.B.: TUTTI I RIMANENTI AMBITI :
Punti luce: fornitura solo fino al numero previsto in computo.
Restanti in stralcio Lotto 2 - Variante n. 2

PROGETTO COFINANZIATO DALL'UNIONE EUROPEA
POR Campania FESR 2014-2020
Unione Europea
Ministero delle Infrastrutture e dei Trasporti
La tua Campania cresce in Europa
POR CAMPANIA FESR 2014-2020
Direzione Regionale per i Beni Culturali e Paesaggistici della Campania

COMUNE DI NAPOLI
Area Trasformazione del Territorio
servizio valorizzazione della città storica - sito UNESCO

Programma Operativo Regionale FESR CAMPANIA 2014/2020
Asse VI - Priorità di investimento 6c - Obiettivo Specifico 6.7 - Azioni 6.7.1 e 6.8.3
Grande Progetto Centro Storico di Napoli. Valorizzazione del sito UNESCO

COMPLESSO MONUMENTALE DI SAN PAOLO MAGGIORE

CIG : 5352030ADD   CUP : B681200870003

Committente: Comune di Napoli

Progettista Architettonico e Direttore Lavori : Arch. Luigi Rondinella, *Soprintendenza - ABAP per il Comune di Napoli*

Responsabile Unico Procedimento : Arch. Luca d'Angelo, *Comune di Napoli*

Progettista Strutturale : CFC Group Srl, *Ing. Salvatore Mascolo*

Coordinatore Sicurezza in fase di Esecuzione : Ing. Roberta Catapano, *Comune di Napoli*

Progettista Impianti : 1^ variante GNOSIS; 2^ variante (revisione) CFC Group Srl, *Arch. Patrizia Pane*

Appaltatore : RTI : CFC Group Srl - Carla Tomasi Srl

○ PRELIMINARE ○ DEFINITIVO ✔ ESECUTIVO

cod. commessa	Tit. Tavola	cod.tavola
GN.58.17-GP-San Paolo Maggiore	IMPIANTI ELETTRICI E SPECIALI PIANO TERRA + SOPPALCO E PIANO SEMINTERRATO	E-IE.01

rev.	descrizione	scala	data	formato	elaborato da	controllato da	approvato da
1							
2							
3	Variante n. 2	1:200	07/2022	A1+			

FIRME: Il Committente/Rup | Il Progettista della variante | Il Direttore dei Lavori | L' impresa esecutrice | Il Collaudatore

2007