



COMUNE DI NAPOLI
Municipalità 7

*Miano – Secondigliano - San Pietro a Patierno
Direzione*

**“Lavori di Manutenzione ordinaria degli impianti sportivi ricadenti
nell’ambito territoriale della Municipalità 7”**

Relazione e quadro economico

IL PROGETTISTA

(Ing. M. Vanacore)

PREMESSA

Il Regolamento delle Municipalità, approvato con Delibera di Consiglio Comunale n.68 del 21 settembre 2005 e modificato con successivi provvedimenti Del. CC n.47/2006 e n.20/2006, ha individuato le funzioni di competenza assegnate alle municipalità tra le quali rientrano quelle di manutenzione degli impianti ed attrezzature sportive assegnate e ricadenti sul territorio della 7^a Municipalità.

L'amministrazione comunale, in un'ottica di continuità manutentiva per il recupero delle attrezzature sportive, viste le condizioni degli impianti assegnati ricadenti sul territorio della 7^a Municipalità, ha incaricato un nucleo tecnico di professionisti interni alla Municipalità al fine di redigere un progetto definitivo/esecutivo per gli interventi di manutenzione ordinaria necessari per il ripristino della funzionalità laddove inibita, e del normale funzionamento degli stessi sugli impianti attivi.

Stante l'approvazione del Bilancio di previsione e del DUP 2022/24 con la Deliberazione di Consiglio Comunale n. 20 del 28/06/2022, si rende necessario provvedere ad effettuare gli **interventi di manutenzione ordinaria degli impianti sportivi** mediante Accordo quadro avente ad oggetto i "Lavori di manutenzione ordinaria degli impianti sportivi ricadenti nell'ambito territoriale della Municipalità 7" per una durata di 24 mesi i cui importi trovano copertura sulle somme messe a disposizione in bilancio sul seguente capitolo:

capitolo	Codice di bilancio	Definizione
127800/7	06.02-1.03.01.02.999	Direzione VII Municipalità - Manutenzione ordinaria impianti sportivi -

NATURA DELL'APPALTO

La Direzione della Municipalità 7 ha la necessità di affidare l'esecuzione degli interventi di manutenzione ordinaria degli impianti sportivi della Municipalità 7 con accordo quadro ai sensi dell'art.54 del D.lgs 50/2016.

A tal fine, tramite stipula di apposito Accordo Quadro e fissando le condizioni contrattuali, l'unico operatore economico scelto, si obbligherà ad eseguire gli interventi che di volta in volta gli verranno richiesti con appositi e successivi atti negoziali.

L'Accordo Quadro, di cui all'art. 54 del D. Lgs. n. 50/2016, consente la razionalizzazione della spesa, una maggiore programmazione dei fabbisogni, la semplificazione e standardizzazione delle procedure di affidamento dei singoli appalti, il conseguimento di economie di scala, una maggiore trasparenza delle procedure di affidamento, il miglioramento della responsabilizzazione e del controllo della spesa, un incremento della specializzazione delle competenze, una maggiore efficienza nell'interazione con il mercato e, non ultimo, un risparmio nelle spese di gestione della

procedura medesima. Con successivi ordini di servizio, si determineranno gli interventi specifici di tipo edilizio ed impiantistico richiesti, la tipologia e categorie di lavorazioni, l'entità degli interventi, la tempistica necessaria per l'esecuzione.

IMPIANTI E ATTREZZATURE SPORTIVE E TIPOLOGIE DI INTERVENTI MANUTENTIVI

Gli impianti e attrezzature sportive oggetto degli interventi di manutenzione ordinaria sono i seguenti:

- Campo di bocce e aree giochi/sport nel Parco IV Aprile con sistemazione servizi igienici dedicati;
- Campetto basket con accesso da Via Rosa dei Venti;

Verranno inoltre effettuati interventi di manutenzione finalizzati alla sicurezza nelle seguenti attrezzature:

- Area polivalente tra il Viale delle Dolomiti e via del Cassano;
- campetto di Calcio e zona campo bocce Rione Berlingieri;
- Polivalente Parco Fiorentino Via Cupa Fosso del Lupo;
- Area attrezzata Oasi del Bimbo in Corso Secondigliano, 147, parte prospiciente sul corso;
- Campetto Via dello Stelvio;
- Attrezzature interne ai Parchi municipali;

Si riportano di seguito le tipologie degli interventi previsti nell'accordo quadro. Tali interventi non sono da considerarsi esaustivi.

- interventi di ripristino di strutture a servizio delle attrezzature sportive mediante demolizioni parti ammalorate, rifacimento tramezzi, rifacimento impianti idrici ed elettrici, finiture, infissi interni ed esterni, etc..;
- sostituzione pavimentazione antitrauma in zone gioco/sport e riposizionamento attrezzature ludico/sportive;
- ripristino/rifacimento pavimentazione sportiva mediante riconfigurazione piano di calpestio con massetto armato, autolivellante e finitura di calpestio.
- riparazione/sostituzione di porte da calcio, strutture per canestri, canestri, giochi e strutture fitness all'aperto, etc...;
- sostituzione di pavimentazioni e rivestimenti, di qualsiasi materiale;
- interventi di riparazione di pavimentazioni e rivestimenti, di qualsiasi materiale;
- riparazione, rinnovamento e sostituzione delle opere di finitura (tinteggiature, verniciature, pavimenti, rivestimenti, infissi interni ed esterni, serramenti e opere in ferro, etc.) degli impianti/strutture sportive;

- interventi di riparazione, modifica e/o integrazione di impianti di qualunque tipo funzionali alle attrezzature sportive (quali ad esempio: impianti elettrici, scarichi fognari, pluviali, impianti di adduzione idrica, condotti per l'evacuazione dei fumi, etc..)
- opere provvisoriale a salvaguardia pubblica incolumità;
- analisi e smaltimento materiale di risulta.

FORMAZIONE DELL'ELENCO PREZZI E DEL COMPUTO METRICO A BASE DELL'ACCORDO QUADRO

Come chiarito nei precedenti paragrafi le attività affidate mediante Accordo quadro fanno riferimento a determinate tipologie di lavorazione individuate dal punto di vista qualitativo ma non predeterminate nel numero e nella quantità oltre che nel luogo esatto di esecuzione.

Nel formare pertanto la documentazione contabile a base dell'Accordo si è tenuto conto di quanto sopra e sono stati pertanto redatti una stima dei lavori presunta e non vincolante (finalizzata alla sola definizione dell'incidenza della manodopera e dell'ammontare dell'Accordo quadro) ed un elenco prezzi unitario che comprende l'intero prezzario di seguito specificato.

L'allegata "Stima dei lavori" non ha alcun valore contrattuale ma serve esclusivamente per la definizione del valore d'asta relativo ai lavori in appalto. Tale valore costituisce pertanto l'unico parametro economico di riferimento del contratto. L'operatore economico è quindi chiamato in sede di offerta a valutare con attenzione la tipologia dei possibili interventi che saranno richiesti con i successivi contratti applicativi.

Per la redazione della stima dei singoli interventi si utilizzerà l'Elenco Prezzi di riferimento costituito dal PREZZARIO REGIONALE DEI LAVORI PUBBLICI ANNO 2022; per eventuali lavorazioni non previste in detti Elenco Prezzi si procederà a considerare i prezzi contenuti nel prezzario DEI 2022, e successivamente a quelli contenuti nei prezzari regionali del 2022 delle regioni limitrofe alla Regione Campania e solo in caso di assenza in tali prezzari si procederà alla determinazione del nuovo prezzo mediante l'analisi dei prezzi elementari. Ai predetti prezzi sarà applicato il ribasso offerto dall'operatore nella procedura di scelta dello stesso.

FATTIBILITÀ

Stante la tipologia di interventi di "manutenzione ordinaria" che riguardano le opere di riparazione, rinnovamento e sostituzione delle finiture degli edifici e quelle necessarie ad integrare o mantenere in efficienza gli impianti tecnologici esistenti ai sensi del DPR 380/2001 come modificato dal D.Lgs. 222 del 2016 non sarà necessario alcun permesso né comunicazione.

Per ogni contratto applicativo sarà, comunque, di volta in volta verificata l'eventuale necessità di comunicazioni e/o di richiesta di pareri alle autorità competenti.

DURATA DELL'INTERVENTO

Il presente Accordo Quadro ha durata di 24 mesi a decorrere dalla data della sua sottoscrizione.

CATEGORIE DELLE LAVORAZIONI DA REALIZZARE

I lavori sono suddivisi nelle seguenti categorie:

- Lavori di edilizia in genere comprese opere impiantistiche;
- Opere provvisionali di sicurezza.

Pertanto, la categoria dei lavori oggetto dell'appalto è: **OG1 – EDIFICI CIVILI E INDUSTRIALI CLASSIFICA I.**

Trattandosi di opere manutentive di impianti/strutture già esistenti, che non comportano modifiche della sagoma o dei prospetti e non recano pregiudizi alle strutture esistenti, ma permettono il ripristino degli stessi, pertanto gli interventi proposti risultano fattibili.


VALORE ECONOMICO DELL'ACCORDO QUADRO

L'importo del presente Accordo Quadro comprensivo delle somme a disposizione dell'Amministrazione è pari a € 150.000,00 come riportato nel seguente quadro economico:

Accordo quadro avente ad oggetto i "Lavori di Manutenzione ordinaria degli impianti sportivi ricadenti nell'ambito territoriale della Municipalità 7"			
QUADRO ECONOMICO			
A. LAVORI	A.1	Importo lavori soggetti a ribasso d'asta	€ 116.380,14
	A.2	Oneri della sicurezza, non soggetti a ribasso d'asta	€ 999,90
	A.3	Oneri per smaltimento	€ 4.006,78
Totale Lavori (A.1+A.2+A.3)			€ 121.386,82
	A.5	di cui soggetti a ribasso di Tot. A	€ 116.380,14
	A.6	non soggetti a ribasso d'asta di Tot. A	€ 5.006,68
B. SOMME A DISPOSIZIONE	B.1	IVA su A1+A2+A3 AL 22%	€ 26.705,10
	B.2	Contributo A.V.C.P.	€ 30,00
	B.3	premio incentivante 1,6% di (A.1+A.2)	€ 1.878,08
	B.4	Imprevisti comprensivi di IVA	
Totale Somme a disposizione dell'Amministrazione (B.1+B2+B.3)			€ 28.613,18
TOTALE COMPLESSIVO (A+B)			€ 150.000,00

IL PROGETTISTA

(Ing. M. Vanacore)





COMUNE DI NAPOLI
Municipalità 7

Miano – Secondigliano - San Pietro a Patierno
Direzione

Accordo quadro avente ad oggetto i “Lavori di manutenzione ordinaria degli impianti sportivi ricadenti nell'ambito territoriale della Municipalità 7”

Computo Metrico

IL PROGETTISTA

(Ing. M. Vanacore)

Num.Ord. TARIFFA	DESIGNAZIONE DEI LAVORI	DIMENSIONI				Quantità	IMPORTI	
		par.ug.	lung.	larg.	H/peso		unitario	TOTALE
	R I P O R T O							
	<u>LAVORI A MISURA</u>							
	area pertinenziale ai campi da bocchia parco IV Aprile (SpCat 1) OG1 - Edifici civili e industriali (Cat 1)							
1 / 1 R.02.060.032 a.CAM	Demolizione di rivestimento in ceramica, listelli di laterizio, klinker e materiali simili. SpCat 1 - area pertinenziale ai campi da bocchia parco IV Aprile Cat 1 - OG1 - Edifici civili e industriali rivestimenti interni *(lung.=2,32+4,1+2,32+4,1)		12,840		2,230	28,633		
	SOMMANO mq					28,633	6,370	182,392
2 / 2 R.02.080.010 c.CAM	Demolizione di controsoffitti in genere, sia orizzontali che centinati, completi di struttura portante, escluso il trasporto a discarica. Controsoffitti in alluminio o abs SpCat 1 - area pertinenziale ai campi da bocchia parco IV Aprile Cat 1 - OG1 - Edifici civili e industriali per similitudine - rimozione di pannelli coibentati di copertura	1,050	4,700	2,920		14,410		
	SOMMANO mq					14,410	4,960	71,474
3 / 3 R.02.060.032 a.CAM	Demolizione di rivestimento in ceramica, listelli di laterizio, klinker e materiali simili. SpCat 1 - area pertinenziale ai campi da bocchia parco IV Aprile Cat 1 - OG1 - Edifici civili e industriali rivestimenti esterni *(lung.=4,3+2,52+4,3+2,52)		13,640		2,350	32,054		
	SOMMANO mq					32,054	6,370	204,184
4 / 4 R.02.040.030 a	Rimozione del solo strato di finitura di intonaco (colla o stucco) SpCat 1 - area pertinenziale ai campi da bocchia parco IV Aprile Cat 1 - OG1 - Edifici civili e industriali Vedi voce n° 1 [mq 28.633] Vedi voce n° 3 [mq 32.054]					28,633 32,054		
	SOMMANO mq					60,687	1,610	97,706
5 / 5 R.02.035.010 b.CAM	Rimozione di opere in ferro, completi di pezzi speciali e collari di ancoraggio alla muratura e alle strutture, di qualsiasi dimensione e spessore e con qualsiasi sviluppo, in opera a qualsiasi altezza anche in posizioni non facilmente accessibili, compresi l'onere per ponteggi, tagli, carico, trasporto e accatastamento dei materiali riutilizzabili e/o di risulta fino ad una distanza di 50 m. Rimozione di elementi strutturali con profili NP, HEA, UPN, L, C e similari SpCat 1 - area pertinenziale ai campi da bocchia parco IV Aprile Cat 1 - OG1 - Edifici civili e industriali rimozione di grigliati a terra		3,000		15,000	45,000		
	SOMMANO kg					45,000	0,550	24,750
6 / 6 R.02.060.040 a.CAM	Demolizione di pavimento in piastrelle di ceramica, compreso il sottofondo, posto in opera a mezzo di malta o colla. Demolizione di pavimento in piastrelle di ceramica SpCat 1 - area pertinenziale ai campi da bocchia parco IV Aprile Cat 1 - OG1 - Edifici civili e industriali		4,100	2,320		9,512		
	Sommano positivi mq Sommano negativi mq		3,000			-3,000		
						9,512 -3,000		
	A R I P O R T A R E					6,512		580,506

Num.Ord. TARIFFA	DESIGNAZIONE DEI LAVORI	DIMENSIONI				Quantità	IMPORTI	
		par.ug.	lung.	larg.	H/peso		unitario	TOTALE
	R I P O R T O					6,512		580,506
	SOMMANO mq					6,512	8,500	55,352
7 / 7 R.02.050.020 a.CAM	Rimozione di tubazioni varie, comprese opere murarie di demolizione. Tubazioni idriche e canalizzazioni elettriche di tipo civile SpCat 1 - area pertinenziale ai campi da bocchia parco IV Aprile Cat 1 - OG1 - Edifici civili e industriali idrico ed elettrico esistente		10,320			10,320		
	SOMMANO ml					10,320	4,250	43,860
8 / 8 R.02.025.050 a.CAM	Rimozione di infissi in ferro o alluminio, inclusa l'eventuale parte vetrata, compresi telaio, controtelaio, smuratura delle grappe o dei tasselli di tenuta ed eventuale taglio a sezione degli elementi, l'onere per il carico, trasporto e accatastamento dei materiali riutilizzabili e/o di risulta fino ad una distanza di 50 m. Superficie fino a 3 mq SpCat 1 - area pertinenziale ai campi da bocchia parco IV Aprile Cat 1 - OG1 - Edifici civili e industriali infissi esterni danneggiati	3,000 1,000	0,700 1,000		2,100 2,100	4,410 2,100		
	SOMMANO mq					6,510	10,620	69,136
9 / 9 R.02.020.030 a.CAM	Demolizione di tramezzatura, compresi l'onere per tagli, carico trasporto e accatastamento dei materiali riutilizzabili e/o di risulta fino ad una distanza di 50 m. Spessore fino a 10 cm SpCat 1 - area pertinenziale ai campi da bocchia parco IV Aprile Cat 1 - OG1 - Edifici civili e industriali porzione rimanente di muratura interna apertura finestra a nastro per guardianeria per similitudine - rimozione di blocchi ib vetro rotti nel solaio	3,000	0,500 2,000 0,600	0,400	2,230 0,800	1,115 1,600 0,720		
	SOMMANO mq					3,435	5,120	17,587
10 / 10 T.01.020.010 a	Trasporto di materiale proveniente da lavori di demolizione con autocarro Trasporto di materiali di risulta, provenienti da demolizioni e rimozioni, eseguiti anche a mano o in zone disagiate, con autocarro, compresi carico, anche a mano, viaggio, scarico, spandimento del materiale ed esclusi gli oneri di discarica autorizzata. Per trasporti fino a 10 km SpCat 1 - area pertinenziale ai campi da bocchia parco IV Aprile Cat 1 - OG1 - Edifici civili e industriali Vedi voce n° 1 [mq 28.633] Vedi voce n° 2 [mq 14.410] Vedi voce n° 3 [mq 32.054] Vedi voce n° 4 [mq 60.687] Vedi voce n° 5 [kg 45.000] Vedi voce n° 6 [mq 6.512] Vedi voce n° 7 [ml 10.320] Vedi voce n° 8 [mq 6.510] Vedi voce n° 9 [mq 3.435]	0,020 0,030 0,020 0,020 0,030 0,100 0,050 0,070 0,100				0,573 0,432 0,641 1,214 1,350 0,651 0,516 0,456 0,344		
	SOMMANO mc					6,177	44,160	272,776
11 / 11 E.07.010.030 a.CAM	Massetto di sottofondo di malta di cemento tipo 32.5 dosato a 300 kg per 1,00 m di sabbia per piano di posa di pavimentazioni sottili (linoleum, gomma, piastrelle resilienti, ecc.) dato in opera ben battuto, livellato e liscio perfettamente. Spessore non inferiore a 4 cm SpCat 1 - area pertinenziale ai campi da bocchia parco IV Aprile Cat 1 - OG1 - Edifici civili e industriali		4,100	2,320		9,512		
	A R I P O R T A R E					9,512		1'039,217

Num.Ord. TARIFFA	DESIGNAZIONE DEI LAVORI	DIMENSIONI				Quantità	IMPORTI	
		par.ug.	lung.	larg.	H/peso		unitario	TOTALE
	R I P O R T O					9,512		1'039,217
	SOMMANO mq					9,512	15,510	147,531
12 / 12 E.07.010.030 b.CAM	Massetto di sottofondo di malta di cemento tipo 32.5 dosato a 300 kg per 1,00 m di sabbia per piano di posa di pavimentazioni sottili (linoleum, gomma, piastrelle resilienti, ecc.) dato in opera ben battuto, livellato e lisciato perfettamente. Per ogni cm di maggior spessore oltre i 4 cm SpCat 1 - area pertinenziale ai campi da bocchia parco IV Aprile Cat 1 - OG1 - Edifici civili e industriali Vedi voce n° 11 [mq 9.512]	4,000				38,048		
	SOMMANO mq					38,048	3,210	122,134
13 / 13 E.13.030.020 a.CAM	Pavimento di piastrelle di gres fine porcellato Pavimento in piastrelle di gres fine porcellanato, prima scelta, a colori chiari, posto in opera su sottofondo di malta cementizia dosata 4 q.li di cemento tipo 325 per mc di sabbia, dello spessore non inferiore a 2 cm, previo spolvero di cemento tipo 325, i giunti connessi a cemento puro, compresi le suggellature degli incastri a muro, i tagli, gli sfridi, i pezzi speciali, l'eventuale formazione dei giunti di dilatazione, il lavaggio con acido, la pulitura finale. Dimensioni 20x20 cm SpCat 1 - area pertinenziale ai campi da bocchia parco IV Aprile Cat 1 - OG1 - Edifici civili e industriali a detrarre muri *(lung.=0,97+0,97+3+1,25)		4,100 6,190	2,320 0,100		9,512 -0,619		
	Sommano positivi mq Sommano negativi mq					9,512 -0,619		
	SOMMANO mq					8,893	55,300	491,783
14 / 14 E.08.020.010 a.CAM	Tramezzature di mattoni forati Tramezzatura di mattoni forati di laterizio eseguita con malta cementizia entro e fuori terra, a qualsiasi profondità o altezza, per pareti rette o curve, compresi l'impiego di regoli a piombo in corrispondenza degli spigoli del muro e di cordicelle per l'allineamento dei mattoni, la posa in opera dei mattoni a strati orizzontali "filari", la formazione dei giunti, riseghe, mazzette, spigoli, architravi e piattabande sui vani porte. Spessore 8 cm SpCat 1 - area pertinenziale ai campi da bocchia parco IV Aprile Cat 1 - OG1 - Edifici civili e industriali (lung.=0,97+0,97+3+1,25) chiusura porta		6,190 0,700		2,230 2,100	13,804 1,470		
	SOMMANO mq					15,274	28,440	434,393
15 / 15 E.16.020.010 a.CAM	Intonaco grezzo o rustico su pareti e soffitti anche a volta, interno ed esterno, costituito da un primo strato di rinzafo steso fra predisposte guide (comprese nel prezzo) e da un secondo strato della medesima malta tirato in piano a frattazzo rustico, steso con frattazzo e cazzuola, dello spessore complessivo non inferiore a 15 mm. Su pareti interne con malta comune di calce e sabbia SpCat 1 - area pertinenziale ai campi da bocchia parco IV Aprile Cat 1 - OG1 - Edifici civili e industriali (lung.=2,32+1,1+1,6+1,25+1,07+0,5+1,4+1,4+0,97+0,97+1,4+1,4+0,97+0,97)		17,320		2,230	38,624		
	SOMMANO mq					38,624	17,750	685,576
16 / 16 E.15.020.010 a.CAM	Rivestimenti in piastrelle di ceramica in pasta rossa Rivestimento di pareti in piastrelle di ceramica smaltata in pasta rossa, monocottura, di prima scelta, con superficie liscia o semilucida o bocciardata, poste in opera con idoneo collante							
	A R I P O R T A R E							2'920,634

Num.Ord. TARIFFA	DESIGNAZIONE DEI LAVORI	DIMENSIONI				Quantità	IMPORTI	
		par.ug.	lung.	larg.	H/peso		unitario	TOTALE
	R I P O R T O							2'920,634
	<p>su sottofondi predisposti, secondo qualsiasi configurazione geometrica, compresi la suggellatura dei giunti con cemento bianco o colorato, i pezzi speciali (angoli, spigoli, terminali, zoccoli), i tagli a misura, gli sfridi, la pulitura finale. Dimensioni 20x20 cm, a tinta unita SpCat 1 - area pertinenziale ai campi da bocchia parco IV Aprile Cat 1 - OG1 - Edifici civili e industriali Vedi voce n° 15 [mq 38.624]</p> <p style="text-align: right;">SOMMANO mq</p>					38,624		
						38,624	44,350	1'712,974
17 / 17 E.16.020.030 a.CAM	<p>Intonaco civile liscio a tre strati, costituito da un primo strato di rinzafo, da un secondo strato tirato in piano con regolo e frattazzo (arricciatura), ultimo strato di rifinitura con malta fine (colla di malta lisciata con frattazzo metallico o alla pezza), dello spessore complessivo non inferiore a 15 mm, eseguito con predisposte guide (comprese nel prezzo) su pareti o soffitti piani o curvi, interno o esterno. Su pareti interne con malta comune di calce e sabbia SpCat 1 - area pertinenziale ai campi da bocchia parco IV Aprile Cat 1 - OG1 - Edifici civili e industriali pareti *(lung.=2,4+2,4+1,25+1,25) solai a detrarre pareti e zone blocchi di vetro</p> <p style="text-align: right;">SOMMANO mq</p>		7,300 2,320	4,100	2,230	16,279 9,512		
						25,791	26,100	673,145
18 / 18 E.21.010.005 a.CAM	<p>Stuccatura e rasatura di intonaci con stucco compresa la successiva carteggiatura delle superfici per la preparazione alla tinteggiatura o all'applicazione di rivestimenti su pareti, volte e soffitti. Con stucco emulsionato SpCat 1 - area pertinenziale ai campi da bocchia parco IV Aprile Cat 1 - OG1 - Edifici civili e industriali Vedi voce n° 17 [mq 25.791]</p> <p style="text-align: right;">SOMMANO mq</p>					25,791		
						25,791	10,280	265,131
19 / 19 E.21.010.010 a.CAM	<p>Preparazione del fondo di superfici murarie interne con una mano di fissativo, data a pennello, costituita da resine acriliche diluite con acqua al 50%, ad alta penetrazione. Fissativo a base di resine acriliche SpCat 1 - area pertinenziale ai campi da bocchia parco IV Aprile Cat 1 - OG1 - Edifici civili e industriali Vedi voce n° 18 [mq 25.791]</p> <p style="text-align: right;">SOMMANO mq</p>					25,791		
						25,791	3,650	94,137
20 / 20 E.21.020.030 b.CAM	<p>Tinteggiatura con pittura lavabile di resine sintetiche emulsionabili (idropittura), data a pennello o a rullo su pareti o soffitti, con tre mani a perfetta copertura, esclusa la preparazione degli stessi da conteggiarsi a parte. A base di resine acriliche SpCat 1 - area pertinenziale ai campi da bocchia parco IV Aprile Cat 1 - OG1 - Edifici civili e industriali Vedi voce n° 19 [mq 25.791]</p> <p style="text-align: right;">SOMMANO mq</p>					25,791		
						25,791	9,840	253,783
21 / 21 E.15.020.050 b.CAM	<p>Rivestimento di pareti in piastrelle di Klinker ceramico superficie grezza Rivestimento di pareti in piastrelle di Klinker ceramico ad alta resistenza, di prima scelta, con superficie grezza, colori vari, spessore 1-1,4 cm, poste in opera con idoneo collante su sottofondi predisposti, secondo qualsiasi configurazione geometrica, compresi la suggellatura dei giunti con cemento bianco o colorato, i pezzi speciali (angoli, spigoli,</p>							
	A R I P O R T A R E							5'919,804

Num.Ord. TARIFFA	DESIGNAZIONE DEI LAVORI	DIMENSIONI				Quantità	IMPORTI	
		par.ug.	lung.	larg.	H/peso		unitario	TOTALE
	R I P O R T O							5'919,804
	terminali, zoccoli), i tagli a misura, gli sfridi, la pulitura finale. Dimensioni 12x24,5 cm SpCat 1 - area pertinenziale ai campi da bocchia parco IV Aprile Cat 1 - OG1 - Edifici civili e industriali Vedi voce n° 3 [mq 32.054]					32,054		
	SOMMANO mq					32,054	48,440	1'552,696
22 / 22 E.11.030.050 .a	Pannello di copertura termoisolante con supporto esterno grecato e supporto interno in acciaio zincato e preverniciato Pannello di copertura termoisolante con supporto esterno grecato esupporto interno in acciaio zincato e preverniciato, distanziati tra loro da uno spessore variabile di isolamento, schiuma poliuretanicca con coefficiente di conducibilità termica non superiore a 0,028 W /mK ,con giunto impermeabile dotato di guarnizione anticondensa e apposito sistema di fissaggio a vite. Spessore pannello 40 mm SpCat 1 - area pertinenziale ai campi da bocchia parco IV Aprile Cat 1 - OG1 - Edifici civili e industriali Vedi voce n° 2 [mq 14.410]					14,410		
	SOMMANO mq					14,410	46,090	664,157
23 / 23 E.18.050.010 .a	Porta per esterni con battente in acciaio in doppia lamiera da 15/10 zincata a caldo verniciata a base di polivinilcloruro, spessore totale 45 mm, pressopiegato su 3 lati, con rinforzo interno ed isolamento in lana minerale, telaio in acciaio zincato a caldo da 2,5 mm di spessore con guarnizione di battuta in EPDM su tre lati, compresi serratura incassata, corredo di maniglie in materiale sintetico, rostro di sicurezza in acciaio e 2 cerniere. Porta per esterni con battente in acciaio in doppia lamiera da 15/10 zincata a caldo verniciata, con K compreso tra 2,1 e 2,4 W/m²K. Ad un battente SpCat 1 - area pertinenziale ai campi da bocchia parco IV Aprile Cat 1 - OG1 - Edifici civili e industriali	2,000	0,700		2,100	2,940		
	SOMMANO mq					2,940	370,640	1'089,682
24 / 24 E.18.050.075 .a	Infisso in profilato tubolare di lamiera di acciaio zincato per finestra, ad uno o più battenti fissi od apribili, con o senza sopraluce fisso o apribile, costituito da telaio fisso in profilato di sviluppo non inferiore a 160 mm, listoni dei battenti e delle traverse di sviluppo non inferiore a 140 mm; fornito e posto in opera, completo di fermavetro, scacciacqua, staffe, cerniere in acciaio con rondelle, cremonese in ottone cromato, due zeccole per ogni battente mobile ed ogni altro onere e accessorio, con opere murarie. Realizzati in lamiera 10/10 SpCat 1 - area pertinenziale ai campi da bocchia parco IV Aprile Cat 1 - OG1 - Edifici civili e industriali finestra per guardianeria		2,000		0,800	1,600		
	SOMMANO cad					1,600	147,970	236,752
25 / 25 E.20.025.010 .a	Vetrata di sicurezza termoisolante Vetrata termoisolante composta da due lastre di vetro float incolore, lastra interna: vetro stratificato di sicurezza, conforme alla norma UNI EN ISO 12543, spessore nominale 33.2 mm, lastra esterna in vetro float, spessore nominale 5 mm, unite al perimetro da intercalare in metallo, sigillato alle lastre e tra di esse delimitante un'intercapedine di aria disidratata, con coefficiente di trasmittanza termica k Ug di 1,7 W/m²K, per finestre, porte e vetrate; Compresi i distanziatori per montaggio su infissi o telai in legno o metallici compresi altresì sfridi, tagli e sigillanti siliconici. Intercapedine 12 mm - Intercapedine 12 mm (5+12+ 5)							
	A R I P O R T A R E							9'463,091

Num.Ord. TARIFFA	DESIGNAZIONE DEI LAVORI	DIMENSIONI				Quantità	IMPORTI	
		par.ug.	lung.	larg.	H/peso		unitario	TOTALE
	RIPORTO							9'463,091
	SpCat 1 - area pertinenziale ai campi da bocchia parco IV Aprile Cat 1 - OG1 - Edifici civili e industriali Vedi voce n° 24 [cad 1.600] SOMMANO mq					1,600		
						1,600	99,420	159,072
26 / 26 E.19.010.070 a.CAM	Inferriate, ringhiere, parapetti e cancellate eseguite con profilati normali in acciaio (tondi, piatti, quadri, angolari, scatolari, ecc.), eventuali pannellature in lamiera e intelaiature fisse o mobili, assemblati in disegni lineari semplici, completi della ferramenta di fissaggio, di apertura e chiusura; compresi i tagli, i fori, gli sfridi, gli incastri e gli alloggiamenti in murature, le opere murarie, la spalmatura con una mano di minio o di vernice antiruggine. Cancellate semplici fisse. SpCat 1 - area pertinenziale ai campi da bocchia parco IV Aprile Cat 1 - OG1 - Edifici civili e industriali grata per finestra guardianeria	25,000	2,000		0,800	40,000		
	SOMMANO kg					40,000	10,240	409,600
27 / 27 I.01.030.060. a	Arredo completo per bagno disabili con lavabo fisso Arredo completo per bagno per persone disabili idoneo per ambiente di misura min 180x180 cm fornito di porta con apertura verso l'esterno con luce netta 85 cm conforme alle norme tecniche vigentecomposto da WC bidet 49 cm, completo di miscelatore termostatico con blocco di sicurezza ed idroscopino; sedile e schienale in ABS, corredato di cassetta di risciacquo da 10 l a comando pneumatico a leva facilitato; lavabo fisso in vitreous completo di rialzi paraspruzzi, bordo anteriore concavo con spartiacque e appoggiagomiti, su mensole; specchio basculante con vetro temperato antifortunistico corredato di staffa di fissaggio su telaio in acciaio verniciato di dimensioni 60x70 cm; corrimano orizzontale e verticale in acciaio INOX di diametro di 30 mm verniciati ed isolati elettricamente dalla superficie di ancoraggio; porta rotolo. Restano escluse le opere per le pavimentazioni ed i rivestimenti, gli impianti idrici e elettrici, le porte e finestre, ma completo delle fasi di trasporto e montaggio delle apparecchiature. Arredo completo per locale bagno per persone disabili SpCat 1 - area pertinenziale ai campi da bocchia parco IV Aprile Cat 1 - OG1 - Edifici civili e industriali					1,000		
	SOMMANO cad					1,000	2'580,240	2'580,240
28 / 28 I.01.020.010. a	Vaso in vitreous-china con cassetta ad incasso Vaso a sedere in vetrochina colore biancocompleto di cassetta di scarico ad incasso in polietilene alta densità, galleggiante silenzioso, tubo di risciacquo in polietilene PVC, placca di comando a pulsante, rete porta intonaco per cassetta ad incasso, sedile a ciambella con coperchio in polietilene-PVC; completo, inoltre, di tutta la raccorderia, di alimentazione e scarico; compresi l'uso dei materiali di consumo necessari per la posa in opera del vaso, l'uso della necessaria attrezzatura, la distribuzione dei materiali e dei manufatti al posto di posa, l'assistenza muraria alla posa in opera, l'esecuzione di idonea pulizia a posa ultimata, il sollevamento o l'abbassamento dei materiali di risulta al piano di carico, il carico ed il trasporto dei medesimi alle pubbliche discariche, il corrispettivo alle stesse. Vaso in vitreous-china con cassetta ad incasso SpCat 1 - area pertinenziale ai campi da bocchia parco IV Aprile Cat 1 - OG1 - Edifici civili e industriali					2,000		
	SOMMANO cad					2,000	265,410	530,820
	A RIPORTARE							13'142,823

Num.Ord. TARIFFA	DESIGNAZIONE DEI LAVORI	DIMENSIONI				Quantità	IMPORTI	
		par.ug.	lung.	larg.	H/peso		unitario	TOTALE
	R I P O R T O							13'142,823
29 / 29 I.01.020.060. a	Lavabo a colonna da 65x48 cm in vitreous-china Lavabo rettangolare a colonna in vetrochina colore biancocompleto di gruppo di erogazione, con scarico corredato di raccordi e filtro, pilone, flessibili, rosette cromate, rubinetti sottolavabo, fissaggi al pianale, compresi l'uso dei materiali di consumo necessari per la posa in opera del lavabo, l'uso della necessaria attrezzatura, la distribuzione dei materiali e dei manufatti al posto di posa, l'assistenza muraria alla posa in opera, l'esecuzione di idonea pulizia a posa ultimata, il sollevamento o l'abbassamento dei materiali di risulta al piano di carico, il carico ed il trasporto dei medesimi alle pubbliche discariche, il corrispettivo alle stesse. Lavabo a colonna da 65x48 cm in vitreous-china con gruppo monocomando SpCat 1 - area pertinenziale ai campi da bocchia parco IV Aprile Cat 1 - OG1 - Edifici civili e industriali					2,000		
	SOMMANO cad					2,000	290,820	581,640
30 / 30 E.18.020.050 b	Struttura metallica di sostegno, 700 x 2100 mm, per porte scorrevoli interno muro Controtelaio in lamiera zincata per alloggiamento porta singola scorrevole a scomparsa, compresi binario e montanti verticali, fissata mediante zanche, compreso eventuali demolizioni, opere murarie di completamento e finitura SpCat 1 - area pertinenziale ai campi da bocchia parco IV Aprile Cat 1 - OG1 - Edifici civili e industriali					1,000		
	SOMMANO mq					1,000	346,810	346,810
31 / 31 E.18.020.060 a	Porta scorrevole in legno con anta mobile tamburata cieca liscia Porta scorrevole in legno con anta mobile tamburata e con bordi impiallacciati, completa di telaio in listellare impiallacciato dello spessore 8/11 mm, coprifili ad incastro in multistrato e serratura a gancio con nottolino, delle dimensioni standard di 210x60-70-80 cm. Cieca liscia. Noce tanganka, mogano, ciliegio, larice, pino, douglas. SpCat 1 - area pertinenziale ai campi da bocchia parco IV Aprile Cat 1 - OG1 - Edifici civili e industriali					1,000		
	SOMMANO cad					1,000	564,790	564,790
32 / 32 I.01.010.055. a	Impianto di scarico con l'uso di tubi in PVC con innesto o-ring in opera all'interno di bagni, wc, docce, cucine etc. a valle della colonna fecale. Sono compresi il pozzetto a pavimento; le tubazioni in PVC le guarnizioni, le opere murarie per l'apertura e eguagliatura delle tracce, esclusi il ripristino dell'intonaco e del masso. Sono esclusi le apparecchiature igienico-sanitarie e le relative rubinetterie Impianto di scarico con tubi PVC per ambienti civili SpCat 1 - area pertinenziale ai campi da bocchia parco IV Aprile Cat 1 - OG1 - Edifici civili e industriali					6,000		
	SOMMANO cad					6,000	52,740	316,440
33 / 33 I.01.010.025. a	Impianto di acqua fredda a linea per ambienti civili Predisposizione di allaccio per apparecchi igienico-sanitari con alimentazione a linea continua all'interno di bagni, wc, docce, cucine etc. a valle delle valvole di intercettazione ubicate nel locale. Sono compresi: le valvole suddette; le tubazioni in acciaio zincato coibentato con elastomero categoria C e i relativi pezzi speciali per distribuzioni d'acqua fredda. Sono esclusi: il ripristino dell'intonaco; le apparecchiature igienico-							
	A R I P O R T A R E							14'952,503

Num.Ord. TARIFFA	DESIGNAZIONE DEI LAVORI	DIMENSIONI				Quantità	IMPORTI	
		par.ug.	lung.	larg.	H/peso		unitario	TOTALE
	R I P O R T O							14'952,503
	<p>sanitarie e le relative rubinetterie. Sono compresi le opere murarie per l'apertura e eguagliatura delle tracce. Impianto di acqua fredda a linea per ambienti civili SpCat 1 - area pertinenziale ai campi da bocchia parco IV Aprile Cat 1 - OG1 - Edifici civili e industriali</p> <p style="text-align: right;">SOMMANO cad</p>					6,000		
						6,000	50,490	302,940
34 / 34 L.01.010.010 a	<p>Punto luce ad interruttore 10 A per ambienti fino a 16 mq Impianto elettrico per edificio civile per ambiente fino a 16 mq completo di sistema di distribuzione con eventuali opere in tracce su muratura; conduttori del tipo FS17 di sezione minima di fase e di terra pari a 1.5 mmq, scatola di derivazione incassata da 104x66x48 mm con coperchio oppure se a vista da 100x100x50 mm; scatola portafrutto incassata a muro 3 posti oppure se a vista da 66x82 mm; supporto 1 posto con viti vincolanti per scatola 3 posti; frutto, serie commerciale; placca in materiale plastico o metallo 1 posto per scatola 3 posti; morsetti a mantello o con caratteristiche analoghe; conforme alle norme CEI e progettato ed eseguito in conformità delle norme tecniche vigenti, incluse le opere murarie per l'apertura delle tracce, fori e quant'altro per il posizionamento e fissaggio dei pezzi. Punto luce a interruttore 10 A Punto luce con corrugato leggero SpCat 1 - area pertinenziale ai campi da bocchia parco IV Aprile Cat 1 - OG1 - Edifici civili e industriali</p> <p style="text-align: right;">SOMMANO cad</p>					4,000		
						4,000	36,630	146,520
35 / 35 L.01.010.090 a	<p>Punto presa 10 A Impianto elettrico per edificio civile completo di sistema di distribuzione con eventuali opere in tracce su muratura; conduttori del tipo FS17 di sezione minima di fase e di terra pari a 1,5 mmq; scatola di derivazione incassata da 104x66x48 mm con coperchio oppure se a vista da 100x100x50 mm; scatola portafrutto incassata a muro 3 posti oppure se a vista 1 posto da 66x82 mm; supporto con viti vincolanti a scatola; frutto, serie commerciale; placca in materiale plastico o metallo; morsetti a mantello o con caratteristiche analoghe; conforme alle norme CEI e progettato ed eseguito e in conformità delle norme tecniche vigenti, incluse le opere murarie per l'apertura delle tracce, fori e quant'altro per il posizionamento e fissaggio dei pezzi. Punto presa 10 A Punto presa con corrugato leggero SpCat 1 - area pertinenziale ai campi da bocchia parco IV Aprile Cat 1 - OG1 - Edifici civili e industriali</p> <p style="text-align: right;">SOMMANO cad</p>					1,000		
						1,000	33,770	33,770
36 / 36 L.03.050.020 b.CAM	<p>Plafoniera stagna con reattore elettronico Plafoniera stagna con corpo in poliestere rinforzato e schermo in policarbonato autoestinguente, cablata e rifasata, IP 65 con reattore elettronico per lampada fluorescente 2x36 W - T8 SpCat 1 - area pertinenziale ai campi da bocchia parco IV Aprile Cat 1 - OG1 - Edifici civili e industriali</p> <p style="text-align: right;">SOMMANO cad</p>					4,000		
						4,000	147,800	591,200
37 / 37 R.02.060.080 a	<p>Rimozione di pavimento in materiale plastico di qualsiasi natura e pezzatura, incollato su sottofondo cementizio o su preesistenti pavimenti, compresi eventuale calo in basso e avvicinamento al luogo di deposito provvisorio, in attesa del trasporto allo scarico.</p>							
	A R I P O R T A R E							16'026,933

Num.Ord. TARIFFA	DESIGNAZIONE DEI LAVORI	DIMENSIONI				Quantità	IMPORTI	
		par.ug.	lung.	larg.	H/peso		unitario	TOTALE
	R I P O R T O							16'026,933
	SpCat 1 - area pertinenziale ai campi da bocchia parco IV Aprile Cat 1 - OG1 - Edifici civili e industriali sostituzione di aree degradate sostituzione di aree danneggiate e/o per installazione e rimozione di giochi				77,000	77,000		
					16,000	16,000		
	SOMMANO mq					93,000	2,830	263,190
38 / 38 T.01.020.010 a	Trasporto di materiale proveniente da lavori di demolizione con autocarro Trasporto di materiali di risulta, provenienti da demolizioni e rimozioni, eseguiti anche a mano o in zone disagiate, con autocarro, compresi carico, anche a mano, viaggio, scarico, spandimento del materiale ed esclusi gli oneri di discarica autorizzata. Per trasporti fino a 10 km SpCat 1 - area pertinenziale ai campi da bocchia parco IV Aprile Cat 1 - OG1 - Edifici civili e industriali Vedi voce n° 37 [mq 93.000]	0,030				2,790		
	SOMMANO mc					2,790	44,160	123,206
39 / 39 V.01.090.015 a.CAM	Pavimentazione antitrauma in gomma riciclata Fornitura e posa a getto di pavimentazione antitrauma in gomma riciclata 100% EPDM. Getto del primo strato di impasto in granuli di gomma nera e collante a base poliuretanic (spessore variabile in funzione dell'altezza di caduta HIC) stesa e spianamento su massetto in cls o mista ben costipata (esclusi). Getto del secondo strato in granuli di gomma colorata, stesa a spianamento, colori a scelta. Spessore mm 20+10 SpCat 1 - area pertinenziale ai campi da bocchia parco IV Aprile Cat 1 - OG1 - Edifici civili e industriali sostituzione di aree degradate sostituzione di aree danneggiate e/o per installazione e rimozione di giochi				77,000	77,000		
					16,000	16,000		
	SOMMANO mq					93,000	157,970	14'691,210
40 / 40 NP. 02	Rimozione giochino esistente ed il ripristino dello stato di fondazione. SpCat 1 - area pertinenziale ai campi da bocchia parco IV Aprile Cat 1 - OG1 - Edifici civili e industriali					1,000		
	SOMMANO cadauno					1,000	39,160	39,160
41 / 41 V.01.080.025 b	Altalena in legno di pino trattato, composta da travi laterali di sostegno e trave superiore di sezione tonda di diametro 140 mm. Seggiolini con catene in acciaio zincato a caldo e maglia antischiacciamento con movimento su boccole autolubrificanti. Dimensioni di ingombro 4000x2500x2600mm. Escluso trattamento suolo e pavimentazione antitrauma per l'area gioco e di rispetto. Con due seggiolini a gabbia in acciaio, rivestiti in gomma antiurto delle dimensioni di 345x455x215 mm SpCat 1 - area pertinenziale ai campi da bocchia parco IV Aprile Cat 1 - OG1 - Edifici civili e industriali					1,000		
	SOMMANO cad					1,000	1'796,960	1'796,960
42 / 42 NP. 01	posa in opera di un gioco a molla con sagoma in polietilene estruso spessore 19 mm colorato in massa e resistente ai raggi UV con un valore di 8 e riciclabile al 100%. Manopole e copri dadi in polietilene. Molla filo 20 mm, h=400 mm fornito dall'amministrazione. Staffa di collegamento molla/sagoma realizzato in acciaio inox 304 a scomparsa. Staffa da interrare realizzata in ferro zincato a caldo. Bulloneria in acciaio zincato							
	A R I P O R T A R E							32'940,659

Num.Ord. TARIFFA	DESIGNAZIONE DEI LAVORI	DIMENSIONI				Quantità	IMPORTI	
		par.ug.	lung.	larg.	H/peso		unitario	TOTALE
	R I P O R T O							32'940,659
	o inox. Nel prezzo è compreso tutto quello necessario per dare l'opera compiuta a regola d'arte. SpCat 1 - area pertinenziale ai campi da bocchia parco IV Aprile Cat 1 - OG1 - Edifici civili e industriali					2,000		
	SOMMANO cadauno					2,000	129,250	258,500
43 / 43 V.01.080.070 .b	Asse di equilibrio in legno di pino trattato. Escluso trattamento del suolo e pavimentazione antitrauma per l'area gioco e di rispetto.Oscillante su telaio metallico sorretto da 2 paletti e 2 copertoni ammortizzatori, dimensioni 600x300 mm, altezza 400 mm SpCat 1 - area pertinenziale ai campi da bocchia parco IV Aprile Cat 1 - OG1 - Edifici civili e industriali al 50% per solo posa di asse fornita dall'amministrazione					0,500		
	SOMMANO cad					0,500	344,800	172,400
44 / 44 V.01.080.070 .a	Asse di equilibrio in legno di pino trattato. Escluso trattamento del suolo e pavimentazione antitrauma per l'area gioco e di rispetto.Fissa, costituita da tavola con piedi di sostegno e trave di rinforzo, dimensioni 190x2500 mm, altezza 400 mm SpCat 1 - area pertinenziale ai campi da bocchia parco IV Aprile Cat 1 - OG1 - Edifici civili e industriali al 35% per solo posa di asse fornita dall'amministrazione					0,350		
	SOMMANO cad					0,350	186,670	65,335
45 / 45 NP. 03	Fornitura e posa in opera di panca orizzontale multifunzione per esercizi di fitness, idonea per spazi pubblici con cartello illustrativo riportante l'esercizio con relativa descrizione. La panca multifunzione è realizzata in legno lamellare di pino nordico impregnato in autoclave con sali atossici, il prodotto è costituito da 4 montanti verticali aventi sez. 7x7 cm ed assemblati alla pedana in legno realizzata con tavole sez. 14x2,5 cm e 3 maniglioni sagomati in tubo tondo di acciaio zincato e verniciato. La struttura fitness presenta anche una struttura composta da montanti in legno e telaio in acciaio zincato e verniciato sul quale è posizionato il cartello illustrativo, dim. 59,5x123 h cm sprs. 3 mm, riportante l'esercizio con relativa descrizione e numero di ripetizioni. Nel prezzo è compreso tutto quello necessario per dare l'opera compiuta a regola d'arte. Ingombro max: 90x250xh.215 cm SpCat 1 - area pertinenziale ai campi da bocchia parco IV Aprile Cat 1 - OG1 - Edifici civili e industriali					1,000		
	SOMMANO cadauno					1,000	2'666,750	2'666,750
46 / 46 NP. 04	Fornitura e posa in opera di attrezzo fitness per sbarra trazioni, realizzato in legno di pino nordico con barre in acciaio zincato. Dimensioni L396xP9xH240 cm, comprensivo del paletto con cartello esplicativo delle modalità di utilizzo dell'attrezzo. Nel prezzo è compreso tutto quello necessario per dare l'opera compiuta a regola d'arte. Spazio minimo 696x309 cm SpCat 1 - area pertinenziale ai campi da bocchia parco IV Aprile Cat 1 - OG1 - Edifici civili e industriali					1,000		
	SOMMANO cadauno					1,000	1'737,930	1'737,930
47 / 47 NP. 05	Fornitura e posa in opera di attrezzo fitness parallele L 178xP80xH150 cm. La struttura prevede 4 travi in legno di pino nordico, collegate da 2 barre orizzontali in acciaio zincato,							
	A R I P O R T A R E							37'841,574

Num.Ord. TARIFFA	DESIGNAZIONE DEI LAVORI	DIMENSIONI				Quantità	IMPORTI	
		par.ug.	lung.	larg.	H/peso		unitario	TOTALE
	R I P O R T O							37'841,574
	comprendivo del paletto con cartello esplicativo delle modalità di utilizzo dell'attrezzo. Nel prezzo è compreso tutto quello necessario per dare l'opera compiuta a regola d'arte. Spazio minimo 478x380 cm SpCat 1 - area pertinenziale ai campi da bocce parco IV Aprile Cat 1 - OG1 - Edifici civili e industriali					1,000		
	SOMMANO cadauno					1,000	1'390,120	1'390,120
48 / 48 NP. 06	Pulizia solaio di copertura da aghi di pino, erbacce e terriccio, compreso il calo in basso del materiale di risulta. SpCat 1 - area pertinenziale ai campi da bocce parco IV Aprile Cat 1 - OG1 - Edifici civili e industriali coperture campi da bocce				278,000	278,000		
	SOMMANO m2					278,000	1,880	522,640
49 / 49 NP. 07	Pulizia dei canali di gronda mediante rimozione di detriti di varia natura e quant'altro ostruisce il libero scolo delle acque pluviali, curando di non alterare né danneggiare il canale, con la sola esclusione dei ponteggi di servizio. SpCat 1 - area pertinenziale ai campi da bocce parco IV Aprile Cat 1 - OG1 - Edifici civili e industriali		107,000			107,000		
	SOMMANO m					107,000	3,760	402,320
50 / 50 E.06.020.020 a.CAM	Tavolame in legno lamellare per appoggio pacchetto di copertura Tavolame in legno lamellare per appoggio pacchetto di copertura di spessore mm 20-60, fornito e posto in opera, per appoggio del manto di tegole. E' compresa la necessaria chiodatura e gli sfridi. SpCat 1 - area pertinenziale ai campi da bocce parco IV Aprile Cat 1 - OG1 - Edifici civili e industriali realizzazione di sponde laterali per campo da bocce * (lung.=27,7+27,7+5+5)	2,000	65,400		0,015	1,962		
	SOMMANO mc					1,962	1'534,500	3'010,689
51 / 51 NP. 08	Esecuzione di rappezzo di pavimento in marmette, autobloccanti e/o qualsiasi materiale analogo, con qualsiasi tipo di posa. Compresa rimozione della pavimentazione ammalorata in modo da non rovinare il materiale adiacente al rappezzo, la preparazione e pulizia del piano di posa, la posa del nuovo materiale, compreso il trasporto del materiale e la fornitura delle malte o di collanti idonei, la pulizia dell'ambiente interessato dai lavori, il trasporto a discarica dei materiali di risulta. pavimenti in autobloccanti spessore 6 cm SpCat 1 - area pertinenziale ai campi da bocce parco IV Aprile Cat 1 - OG1 - Edifici civili e industriali				20,000	20,000		
	SOMMANO m2					20,000	60,960	1'219,200
52 / 52 NP. 09	Esecuzione di ripristino e rappezzo di muratura a faccia vista in mattoni pieni di laterizio e malta bastarda a qualsiasi profondità o altezza, per pareti rette o curve, entro e fuori terra, compresi l'impiego di regoli a piombo in corrispondenza degli spigoli del muro e di cordicelle per l'allineamento dei mattoni, la posa in opera dei mattoni a strati orizzontali "filari", la formazione dei giunti, la pulitura, la stuccatura e la stilatura degli stessi, la formazione di riseghe, mazzette, spigoli, architravi e piattabande sui vani porta e finestre, la configurazione a scarpa. Compresa rimozione degli elementi							
	A R I P O R T A R E							44'386,543

Num.Ord. TARIFFA	DESIGNAZIONE DEI LAVORI	DIMENSIONI				Quantità	IMPORTI	
		par.ug.	lung.	larg.	H/peso		unitario	TOTALE
	R I P O R T O							44'386,543
	<p>ammalorati in modo da non rovinare il materiale adiacente al ripristino e/o rappezzo, la preparazione e pulizia del piano di posa, la posa del nuovo materiale, compreso il trasporto del materiale e la fornitura delle malte o di collanti idonei, la pulizia dell'ambiente interessato dai lavori, il trasporto a discarica dei materiali di risulta.</p> <p>SpCat 1 - area pertinenziale ai campi da bocchia parco IV Aprile Cat 1 - OG1 - Edifici civili e industriali</p> <p style="text-align: right;">SOMMANO m2</p> <p style="text-align: center;">campetto basket via Rosa dei Venti (SpCat 2)</p>				6,000	6,000		
						6,000	139,500	837,000
53 / 53 NP. 10	<p>Pulizia aree esterne da erbacce e terriccio, compreso il trasporto del materiale nell'area di cantiere.</p> <p>SpCat 2 - campetto basket via Rosa dei Venti Cat 1 - OG1 - Edifici civili e industriali</p> <p style="text-align: right;">SOMMANO m2</p>		30,000	17,500		525,000		
						525,000	1,880	987,000
54 / 54 E.03.010.010 c.CAM	<p>Calcestruzzi non strutturali Calcestruzzo non strutturale a prestazione garantita, in conformità alle norme tecniche vigenti. D max nominale dell'aggregato 30 mm, Classe di consistenza S4. Fornito e messo in opera, compreso l'uso della pompa e del vibratore, nonché gli sfridi e gli oneri per i previsti controlli. Sono escluse le casseforme. Classe di resistenza C20/25</p> <p>SpCat 2 - campetto basket via Rosa dei Venti Cat 1 - OG1 - Edifici civili e industriali</p> <p style="text-align: right;">SOMMANO mc</p>		30,000	17,500	0,060	31,500		
						31,500	155,920	4'911,480
55 / 55 E.03.040.010 a.CAM	<p>Acciaio per c.a. Acciaio per cemento armato B450C, conforme alle norme tecniche vigenti, tagliato a misura, sagomato e posto in opera, compresi gli sfridi, le legature, gli oneri per i previsti controlli. Acciaio in barre.</p> <p>SpCat 2 - campetto basket via Rosa dei Venti Cat 1 - OG1 - Edifici civili e industriali</p> <p style="text-align: right;">SOMMANO kg</p>	2,220	30,000	17,500		1'165,500		
						1'165,500	2,500	2'913,750
56 / 56 U.05.020.095 a	<p>Conglomerato bituminoso per strato di collegamento (binder) costituito da miscela di aggregati e bitume, confezionato a caldo in idonei impianti, steso in opera con vibrofinitrici, e costipato con appositi rulli.</p> <p>SpCat 2 - campetto basket via Rosa dei Venti Cat 1 - OG1 - Edifici civili e industriali</p> <p style="text-align: right;">SOMMANO mq/cm</p>	3,000	30,000	17,500		1'575,000		
						1'575,000	2,590	4'079,250
57 / 57 IS.004.004.a	<p>Pavimentazione sportiva con manto sintetico a base di resine acriliche Fornitura e posa in opera di sistema di pavimentazione sportiva in resine acriliche multistrato, secondo le seguenti specifiche: - Esecuzione di manto di sigillatura ed aggrappaggio realizzato mediante la spalmatura continua su piano d'appoggio bituminoso, di resina acrilica pigmentata, miscelata con cariche minerali silicee; - Esecuzione di manto di usura, realizzato mediante la spalmatura continua sullo strato di sigillatura, di resina acrilica</p>							
	A R I P O R T A R E							58'115,023

Num.Ord. TARIFFA	DESIGNAZIONE DEI LAVORI	DIMENSIONI				Quantità	IMPORTI	
		par.ug.	lung.	larg.	H/peso		unitario	TOTALE
	R I P O R T O							58'115,023
	al 100%, altamente pigmentata, miscelata con cariche minerali sferoidali selezionate; - Esecuzione di manto di finitura superficiale, realizzato mediante la stesura sullo strato di usura di una mano di resina acrilica concentrata, altamente pigmentata. SpCat 2 - campetto basket via Rosa dei Venti Cat 1 - OG1 - Edifici civili e industriali		30,000	17,500		525,000		
	SOMMANO mq					525,000	19,210	10'085,250
58 / 58 IS.004.005.d	Pavimentazione sportiva in gomma Tracciamento e successiva segnatura delle linee di gioco della pallacanestro con speciali vernici applicate a spruzzo o a pennello, nelle misure regolamentari secondo le indicazioni della Federazione Italiana Pallacanestro di colore bianco e/o giallo idonee per pavimentazioni in gomma. SpCat 2 - campetto basket via Rosa dei Venti Cat 1 - OG1 - Edifici civili e industriali					1,000		
	SOMMANO corpo					1,000	1'400,000	1'400,000
59 / 59 IS.004.008.a	Attrezzature sportive per esterno Fornitura in opera di arredi sportivi per la pallacanestro, mediante: - Formazione di plinti delle dimensioni di m.1,00x1,00x1,00 eseguito mediante scavo con idonei mezzi meccanici in terreno di qualsiasi natura e consistenza, regolarizzazione delle pareti e getto con cls con dosatura a q.li 2,50 di cemento 325; - Struttura in monotubolare in acciaio zincato a caldo a sezione quadrangolare da cm. 15 ancorati in plinto già predisposto; - Tabelloni regolamentari in resina melaminica completo di canestri e retine in nylon rinforzato; - Fornitura e posa in opera, su struttura monotubolare in acciaio precedentemente fornita, di protezione in polietilene reticolato con rivestimento in PVC. SpCat 2 - campetto basket via Rosa dei Venti Cat 1 - OG1 - Edifici civili e industriali					1,000		
	SOMMANO corpo					1,000	3'200,000	3'200,000
60 / 60 E.21.010.005 a.CAM	Stuccatura e rasatura di intonaci con stucco compresa la successiva carteggiatura delle superfici per la preparazione alla tinteggiatura o all'applicazione di rivestimenti su pareti, volte e soffitti. Con stucco emulsionato SpCat 2 - campetto basket via Rosa dei Venti Cat 1 - OG1 - Edifici civili e industriali muretto recinzione *(lung.=30+17,5+30,6+18,1)	2,000	96,200		0,800	153,920		
	SOMMANO mq					153,920	10,280	1'582,298
61 / 61 E.21.010.010 a.CAM	Preparazione del fondo di superfici murarie interne con una mano di fissativo, data a pennello, costituita da resine acriliche diluite con acqua al 50%, ad alta penetrazione. Fissativo a base di resine acriliche SpCat 2 - campetto basket via Rosa dei Venti Cat 1 - OG1 - Edifici civili e industriali Vedi voce n° 60 [mq 153.920]					153,920		
	SOMMANO mq					153,920	3,650	561,808
62 / 62 E.21.020.030 b.CAM	Tinteggiatura con pittura lavabile di resine sintetiche emulsionabili (idropittura), data a pennello o a rullo su pareti o soffitti, con tre mani a perfetta copertura, esclusa la							
	A R I P O R T A R E							74'944,379

Num.Ord. TARIFFA	DESIGNAZIONE DEI LAVORI	DIMENSIONI				Quantità	IMPORTI	
		par.ug.	lung.	larg.	H/peso		unitario	TOTALE
	R I P O R T O							74'944,379
	preparazione degli stessi da conteggiarsi a parte. A base di resine acriliche SpCat 2 - campetto basket via Rosa dei Venti Cat 1 - OG1 - Edifici civili e industriali Vedi voce n° 61 [mq 153.920]					153,920		
	SOMMANO mq					153,920	9,840	1'514,573
63 / 63 E.19.030.030 a.CAM	Recinzione con pannelli in grigliato Recinzione costituita da pannello grigliato elettrosaldato in acciaio S235 JR secondo UNI EN 10025 completa della ferramenta occorrente per il fissaggio, compresi tagli, fori, sfridi, incastri e alloggiamenti in murature e le opere murarie. Recinzione con pannello grigliato SpCat 2 - campetto basket via Rosa dei Venti Cat 1 - OG1 - Edifici civili e industriali	15,200	17,500		2,000	532,000		
	SOMMANO kg					532,000	8,470	4'506,040
64 / 64 E.21.050.005 a	Operazioni preliminari alla tinteggiatura su metallo Leggera carteggiatura e spolveratura di opere in ferro nuove non imbrattate SpCat 2 - campetto basket via Rosa dei Venti Cat 1 - OG1 - Edifici civili e industriali (lung.=17,5+17,5+30+30)	2,000	95,000		2,000	380,000		
	SOMMANO mq					380,000	3,850	1'463,000
65 / 65 E.21.050.010 a.CAM	Aplicazione di vernice antiruggine Applicazione di uno strato di vernice antiruggine di fondo, eseguita a pennello su superfici metalliche già trattate. Al minio di piombo SpCat 2 - campetto basket via Rosa dei Venti Cat 1 - OG1 - Edifici civili e industriali Vedi voce n° 64 [mq 380.000]					380,000		
	SOMMANO mq					380,000	7,600	2'888,000
	attrezzature ed impianti sportivi vari (SpCat 3)							
66 / 66 NP. 12	Fornitura e posa in opera di rubinetto miscelatore da lavabo del tipo monocomando con bocca di erogazione centrale, compreso lo smontaggio di quello esistente SpCat 3 - attrezzature ed impianti sportivi vari Cat 1 - OG1 - Edifici civili e industriali					2,000		
	SOMMANO cadauno					2,000	118,710	237,420
67 / 67 NP. 13	Fornitura e posa in opera di galleggiante per cassetta scaricatrice a parete per vaso igienico, compreso lo smontaggio del vecchio pezzo. SpCat 3 - attrezzature ed impianti sportivi vari Cat 1 - OG1 - Edifici civili e industriali					2,000		
	SOMMANO cadauno					2,000	36,060	72,120
68 / 68 NP. 14	Fornitura e posa in opera di rubinetto a muro , previo rimozione di quello esistente. SpCat 3 - attrezzature ed impianti sportivi vari Cat 1 - OG1 - Edifici civili e industriali					2,000		
	A R I P O R T A R E					2,000		85'625,532

Num.Ord. TARIFFA	DESIGNAZIONE DEI LAVORI	DIMENSIONI				Quantità	IMPORTI	
		par.ug.	lung.	larg.	H/peso		unitario	TOTALE
	RIPORTO					2,000		85'625,532
	SOMMANO cadauno					2,000	25,070	50,140
69 / 69 NP. 15	Fornitura e posa in opera di batteria CATIS per cassetta scaricatrice a parete per vaso igienico, compreso lo smontaggio della vecchia batteria ed ogni onere e magistero per dare il lavoro eseguito a regola d'arte. SpCat 3 - attrezzature ed impianti sportivi vari Cat 1 - OG1 - Edifici civili e industriali					2,000		
	SOMMANO cadauno					2,000	90,220	180,440
70 / 70 NP. 16	Fornitura in opera di laccio flex3/8" x 1/2" compreso ogni onere e magistero per lo smontaggio di quello esistente non più funzionante. SpCat 3 - attrezzature ed impianti sportivi vari Cat 1 - OG1 - Edifici civili e industriali					2,000		
	SOMMANO cadauno					2,000	11,160	22,320
71 / 71 NP. 17	Fornitura e posa in opera di tubo jolly, previo rimozione di quello esistente. SpCat 3 - attrezzature ed impianti sportivi vari Cat 1 - OG1 - Edifici civili e industriali					2,000		
	SOMMANO cadauno					2,000	12,500	25,000
72 / 72 NP. 18	Fornitura e posa in opera tubo vaso, previo rimozione di quello esistente. SpCat 3 - attrezzature ed impianti sportivi vari Cat 1 - OG1 - Edifici civili e industriali					2,000		
	SOMMANO cadauno					2,000	8,510	17,020
73 / 73 NP. 19	Fornitura e posa in opera di rubinetto sottolavabo filtro, compreso la rimozione di quello vecchio. SpCat 3 - attrezzature ed impianti sportivi vari Cat 1 - OG1 - Edifici civili e industriali					2,000		
	SOMMANO cadauno					2,000	21,800	43,600
74 / 74 NP. 20	Fornitura e posa in opera di briglia vaso, previo rimozione di quello esistente. SpCat 3 - attrezzature ed impianti sportivi vari Cat 1 - OG1 - Edifici civili e industriali					2,000		
	SOMMANO cadauno					2,000	4,600	9,200
75 / 75 NP. 21	Fornitura e posa in opera di cassetta a zaino in pvc, previo rimozione di quella esistente. SpCat 3 - attrezzature ed impianti sportivi vari Cat 1 - OG1 - Edifici civili e industriali					2,000		
	SOMMANO cadauno					2,000	91,520	183,040
76 / 76	Fornitura e posa in opera di pincus da 3/8" per cassetta							
	A RIPORTARE							86'156,292

Num.Ord. TARIFFA	DESIGNAZIONE DEI LAVORI	DIMENSIONI				Quantità	IMPORTI	
		par.ug.	lung.	larg.	H/peso		unitario	TOTALE
	R I P O R T O							86'156,292
NP. 22	scaricatrice a parete per vaso igienico, compreso lo smontaggio del preesistente ed ogni onere e magistero per dare il lavoro eseguito a regola d'arte. SpCat 3 - attrezzature ed impianti sportivi vari Cat 1 - OG1 - Edifici civili e industriali					2,000		
	SOMMANO cadauno					2,000	22,340	44,680
77 / 77 NP. 23	Fornitura e posa in opera di tubo di scarico cassetta completo di rosone e guarnizione, previa rimozione di quello esistente. SpCat 3 - attrezzature ed impianti sportivi vari Cat 1 - OG1 - Edifici civili e industriali					2,000		
	SOMMANO cadauno					2,000	25,560	51,120
78 / 78 NP. 24	Fornitura e posa in opera di rubinetto rompigitto completo di guarnizione e quant'altro necessario per d'arlo in opera a regola d'arte, compreso lo smontaggio di quello esistente. SpCat 3 - attrezzature ed impianti sportivi vari Cat 1 - OG1 - Edifici civili e industriali					2,000		
	SOMMANO cadauno					2,000	3,660	7,320
79 / 79 NP. 25	Fornitura e posa in opera di tubo di risciaquo in pvc per cassette a zaino, previa rimozione di quelli esistente. SpCat 3 - attrezzature ed impianti sportivi vari Cat 1 - OG1 - Edifici civili e industriali					2,000		
	SOMMANO cadauno					2,000	20,370	40,740
80 / 80 NP. 26	Fornitura e posa in opera di pulsante cromato per cassetta scaricatrice per vaso igienico, compreso lo smontaggio del vecchio pezzo, la lubrificazione e la verifica della tenuta. SpCat 3 - attrezzature ed impianti sportivi vari Cat 1 - OG1 - Edifici civili e industriali					2,000		
	SOMMANO cadauno					2,000	31,570	63,140
81 / 81 NP. 27	Fornitura e posa in opera di piletta per vasca a canale completa di tappo a catenella, previo rimozione di quella esistente. SpCat 3 - attrezzature ed impianti sportivi vari Cat 1 - OG1 - Edifici civili e industriali					2,000		
	SOMMANO cadauno					2,000	38,710	77,420
82 / 82 NP. 28	Fornitura e posa in opera di neon a led da 18 W, compreso ogni onere e magistero per dare il lavoro eseguito a perfetta regola d'arte. SpCat 3 - attrezzature ed impianti sportivi vari Cat 1 - OG1 - Edifici civili e industriali					2,000		
	SOMMANO cadauno					2,000	9,560	19,120
83 / 83 NP. 29	Fornitura e posa in opera di neon a led da 36 W, compreso ogni onere e magistero per dare il lavoro eseguito a perfetta regola d'arte.							
	A R I P O R T A R E							86'459,832

Num.Ord. TARIFFA	DESIGNAZIONE DEI LAVORI	DIMENSIONI				Quantità	IMPORTI	
		par.ug.	lung.	larg.	H/peso		unitario	TOTALE
	R I P O R T O							86'459,832
	SpCat 3 - attrezzature ed impianti sportivi vari Cat 1 - OG1 - Edifici civili e industriali					2,000		
	SOMMANO cadauno					2,000	12,670	25,340
84 / 84 NP. 30	Intervento per l'eliminazione di guasti alle linee elettriche delle plafoniere, compreso l'aperura e la chiusura del corpo illuminante, la ricerca del corto circuito e la sua eliminazione, compreso l'impiego di eventuali scale e ponteggi. SpCat 3 - attrezzature ed impianti sportivi vari Cat 1 - OG1 - Edifici civili e industriali					2,000		
	SOMMANO cadauno					2,000	84,940	169,880
85 / 85 NP. 31	Rimozione e sostituzione di starter per lampade fluorescenti SpCat 3 - attrezzature ed impianti sportivi vari Cat 1 - OG1 - Edifici civili e industriali					2,000		
	SOMMANO cadauno					2,000	5,900	11,800
86 / 86 NP. 32	Sfiammatura di vecchia impermeabilizzazione , da eseguirsi con cannello a gas, previo taglio della guaina esistente e successiva spalmatura dei residui bituminosi al fine di ottenere un supporto pianeggiante atto a ricevere la nuova impermeabilizzazione. SpCat 3 - attrezzature ed impianti sportivi vari Cat 1 - OG1 - Edifici civili e industriali					2,000		
	SOMMANO mq					2,000	4,110	8,220
87 / 87 NP. 33	Riparazione idraulica eseguita a parete o a pavimento, su tubazioni adduttrici o di scarico, di impianti idrici o di riscaldamento, per sostituzione di tubazione deteriorata di qualsiasi tipo e diametro, compreso la fornitura e posa in opera delle relative parti di nuova condotta, le saldature, i pezzi speciali, le sagomature e raddrizzate, nonché tutte le opere murarie necessarie al ripristino, compreso eventualmente il pavimento ed il rivestimento di tipo e dimensione similare a quello rimosso. SpCat 3 - attrezzature ed impianti sportivi vari Cat 1 - OG1 - Edifici civili e industriali					2,000		
	SOMMANO cadauno					2,000	301,300	602,600
88 / 88 NP. 34	Oneri per lo sturamento delle tubazioni di scarico dei servizi igienici mediante l'impiego di sonde elastiche, compreso ogni onere e magistero, ivi incluso quello relativo alle manovre necessarie per l'asportazioni del materiale residuo e la rimozione,ove occorre, del servizio igienico e il successivo riposizionamento mediante fissaggio con bulloni e cemento bianco e quant'altro necessario per ridare perfetta funzionalità all'utilizzo dell'igienico. SpCat 3 - attrezzature ed impianti sportivi vari Cat 1 - OG1 - Edifici civili e industriali					2,000		
	SOMMANO cadauno					2,000	93,790	187,580
89 / 89	Intervento per la sola individuazione delle perdite idriche,							
	A R I P O R T A R E							87'465,252

Num.Ord. TARIFFA	DESIGNAZIONE DEI LAVORI	DIMENSIONI				Quantità	IMPORTI	
		par.ug.	lung.	larg.	H/peso		unitario	TOTALE
	R I P O R T O							87'465,252
NP. 35	verifica e sistemazione delle tubazioni e degli accessori nei servizi igienico - sanitario. SpCat 3 - attrezzature ed impianti sportivi vari Cat 1 - OG1 - Edifici civili e industriali							
	SOMMANO cadauno					0,000	91,600	0,000
90 / 90 NP. 36	Ispezione e pulizia chiusini in ghisa esterni. SpCat 3 - attrezzature ed impianti sportivi vari Cat 1 - OG1 - Edifici civili e industriali					2,000		
	SOMMANO cadauno					2,000	78,340	156,680
91 / 91 NP. 37	Disostruzione di colonne pluviali di qualsiasi diametro, ivi compreso la disostruzione di pezzi speciali, ed ogni altro onere e magistero, escluso i ponti di servizio. SpCat 3 - attrezzature ed impianti sportivi vari Cat 1 - OG1 - Edifici civili e industriali					2,000		
	SOMMANO cadauno					2,000	78,340	156,680
92 / 92 NP. 38	Disostruzione meccanica di condotti e pozzetti fognari mediante intervento di automezzo autoespurgo a caldo, compreso assistenza di due operai, la pulizia di fine lavoro e la produzione di formulario per il conferimento a discarica autorizzata di eventuali rifiuti fognari asportati SpCat 3 - attrezzature ed impianti sportivi vari Cat 1 - OG1 - Edifici civili e industriali					2,000		
	SOMMANO cadauno					2,000	271,390	542,780
93 / 93 R.02.035.010 b.CAM	Rimozione di opere in ferro, completi di pezzi speciali e collari di ancoraggio alla muratura e alle strutture, di qualsiasi dimensione e spessore e con qualsiasi sviluppo, in opera a qualsiasi altezza anche in posizioni non facilmente accessibili, compresi l'onere per ponteggi, tagli, carico, trasporto e accatastamento dei materiali riutilizzabili e/o di risulta fino ad una distanza di 50 m. Rimozione di elementi strutturali con profili NP, HEA, UPN, L, C e similari SpCat 3 - attrezzature ed impianti sportivi vari Cat 1 - OG1 - Edifici civili e industriali					100,000		
	SOMMANO kg					100,000	0,550	55,000
94 / 94 R.04.020.010 b	Riparazione di serramenti in ferro. Sostituzione delle ferramenta di sostegno e chiusura e rimessa in quadro dell'infixo SpCat 3 - attrezzature ed impianti sportivi vari Cat 1 - OG1 - Edifici civili e industriali					50,000		
	SOMMANO mq					50,000	44,510	2'225,500
95 / 95 E.19.020.020 a.CAM	Inferriate, recinzioni e simili in acciaio inox Inferriate, recinzioni e simili eseguite con profilati normali in acciaio inox AISI 304 (tondi, quadri, piatti, angolari, scatolari e simili), tutti di dimensioni commerciali o realizzabili mediante unione di profili esistenti in commercio, completi della ferramenta di fissaggio, compresi i tagli a misura, gli sfridi, le forature, le flange, la bullonatura o saldatura dei profilati, gli incastrati e							
	A R I P O R T A R E							90'601,892

Num.Ord. TARIFFA	DESIGNAZIONE DEI LAVORI	DIMENSIONI				Quantità	IMPORTI	
		par.ug.	lung.	larg.	H/peso		unitario	TOTALE
	R I P O R T O							90'601,892
	alloggiamenti nella muratura, le opere murarie. In acciaio inox satinato SpCat 3 - attrezzature ed impianti sportivi vari Cat 1 - OG1 - Edifici civili e industriali				100,000	100,000		
	SOMMANO kg					100,000	10,940	1'094,000
96 / 96 E.21.050.005 .a	Operazioni preliminari alla tinteggiatura su metallo Leggera carteggiatura e spolveratura di opere in ferro nuove non imbrattate SpCat 3 - attrezzature ed impianti sportivi vari Cat 1 - OG1 - Edifici civili e industriali				200,000	200,000		
	SOMMANO mq					200,000	3,850	770,000
97 / 97 E.21.050.010 .a.CAM	Aplicazione di vernice antiruggine Applicazione di uno strato di vernice antiruggine di fondo, eseguita a pennello su superfici metalliche già trattate. Al minio di piombo SpCat 3 - attrezzature ed impianti sportivi vari Cat 1 - OG1 - Edifici civili e industriali Vedi voce n° 96 [mq 200.000]					200,000		
	SOMMANO mq					200,000	7,600	1'520,000
98 / 98 E.21.050.030 .c.CAM	Verniciatura con smalto oleosintetico bianco o colorato, su tubi in ferro da conteggiare a metro lineare, a due mani a coprire: Fino a 10 cm di diametro o di equivalente sviluppo perimetrale SpCat 3 - attrezzature ed impianti sportivi vari Cat 1 - OG1 - Edifici civili e industriali		200,000			200,000		
	SOMMANO m					200,000	3,930	786,000
99 / 99 NP. 08	Esecuzione di rappezzo di pavimento in marmette, autobloccanti e/o qualsiasi materiale analogo, con qualsiasi tipo di posa. Compresa rimozione della pavimentazione ammalorata in modo da non rovinare il materiale adiacente al rappezzo, la preparazione e pulizia del piano di posa, la posa del nuovo materiale, compreso il trasporto del materiale e la fornitura delle malte o di collanti idonei, la pulizia dell'ambiente interessato dai lavori, il trasporto a scarica dei materiali di risulta. pavimenti in autobloccanti spessore 6 cm SpCat 3 - attrezzature ed impianti sportivi vari Cat 1 - OG1 - Edifici civili e industriali				200,000	200,000		
	SOMMANO m2					200,000	60,960	12'192,000
100 / 100 NP. 09	Esecuzione di ripristino e rappezzo di muratura a faccia vista in mattoni pieni di laterizio e malta bastarda a qualsiasi profondità o altezza, per pareti rette o curve, entro e fuori terra, compresi l'impiego di regoli a piombo in corrispondenza degli spigoli del muro e di cordicelle per l'allineamento dei mattoni, la posa in opera dei mattoni a strati orizzontali "filari", la formazione dei giunti, la pulitura, la stuccatura e la stilatura degli stessi, la formazione di riseghe, mazzette, spigoli, architravi e piattabande sui vani porta e finestre, la configurazione a scarpa. Compresa rimozione degli elementi ammalorati in modo da non rovinare il materiale adiacente al ripristino e/o rappezzo, la preparazione e pulizia del piano di posa, la posa del nuovo materiale, compreso il trasporto del materiale e la fornitura delle malte o di collanti idonei, la pulizia dell'ambiente interessato dai lavori, il trasporto a							
	A R I P O R T A R E							106'963,892



COMUNE DI NAPOLI
Municipalità 7

Miano – Secondigliano - San Pietro a Patierno
Direzione

Accordo quadro avente ad oggetto i “Lavori di manutenzione ordinaria degli impianti sportivi ricadenti nell'ambito territoriale della Municipalità 7”

Elenco prezzi unitari

IL PROGETTISTA

(Ing. M. Vanacore)

Num.Ord. TARIFFA	DESCRIZIONE DELL'ARTICOLO	unità di misura	PREZZO UNITARIO
Nr. 1 E.03.010.010 .c.CAM	Calcestruzzi non strutturali Calcestruzzo non strutturale a prestazione garantita, in conformità alle norme tecniche vigenti. D max nominale dell'aggregato 30 mm, Classe di consistenza S4. Fornito e messo in opera, compreso l'uso della pompa e del vibratore, nonché gli sfridi e gli oneri per i previsti controlli. Sono escluse le casseforme. Classe di resistenza C20/25 euro (centocinquantacinque/92)	mc	155,920
Nr. 2 E.03.040.010 .a.CAM	Acciaio per c.a. Acciaio per cemento armato B450C, conforme alle norme tecniche vigenti, tagliato a misura, sagomato e posto in opera, compresi gli sfridi, le legature, gli oneri per i previsti controlli. Acciaio in barre. euro (due/50)	kg	2,500
Nr. 3 E.06.020.020 .a.CAM	Tavolame in legno lamellare per appoggio pacchetto di copertura Tavolame in legno legno lamellare per appoggio pacchetto di copertura di spessore mm 20-60, fornito e posto in opera, per appoggio del manto di tegole. E' compresa la necessaria chiodatura e gli sfridi. euro (millecinquecentotrentaquattro/50)	mc	1'534,500
Nr. 4 E.07.010.030 .a.CAM	Massetto di sottofondo di malta di cemento tipo 32.5 dosato a 300 kg per 1,00 m di sabbia per piano di posa di pavimentazioni sottili (linoleum, gomma, piastrelle resilienti, ecc.) dato in opera ben battuto, livellato e lisciato perfettamente. Spessore non inferiore a 4 cm euro (quindici/51)	mq	15,510
Nr. 5 E.07.010.030 .b.CAM	Massetto di sottofondo di malta di cemento tipo 32.5 dosato a 300 kg per 1,00 m di sabbia per piano di posa di pavimentazioni sottili (linoleum, gomma, piastrelle resilienti, ecc.) dato in opera ben battuto, livellato e lisciato perfettamente. Per ogni cm di maggior spessore oltre i 4 cm euro (tre/21)	mq	3,210
Nr. 6 E.08.020.010 .a.CAM	Tramezzature di mattoni forati Tramezzatura di mattoni forati di laterizio eseguita con malta cementizia entro e fuori terra, a qualsiasi profondità o altezza, per pareti rette o curve, compresi l'impiego di regoli a piombo in corrispondenza degli spigoli del muro e di cordicelle per l'allineamento dei mattoni, la posa in opera dei mattoni a strati orizzontali "filari", la formazione dei giunti, riseghe, mazzette, spigoli, architravi e piattabande sui vani porte. Spessore 8 cm euro (ventiotto/44)	mq	28,440
Nr. 7 E.11.030.050 .a	Pannello di copertura termoisolante con supporto esterno grecato e supporto interno in acciaio zincato e preverniciato Pannello di copertura termoisolante con supporto esterno grecato esupporto interno in acciaio zincato e preverniciato, distanziati tra loro da uno spessore variabile di isolamento, schiuma poliuretanicca con coefficiente di conducibilità termica non superiore a 0,028 W /mK ,con giunto impermeabile dotato di guarnizione anticondensa e apposito sistema di fissaggio a vite. Spessore pannello 40 mm euro (quarantasei/09)	mq	46,090
Nr. 8 E.12.060.010 .a	Preparazione del piano di posa di manti impermeabili con una mano di primer bituminoso a solvente in quantità non inferiore a 300g/m euro (due/00)	mq	2,000
Nr. 9 E.13.030.020 .a.CAM	Pavimento di piastrelle di gres fine porcellato Pavimento in piastrelle di gres fine porcellanato, prima scelta, a colori chiari, posto in opera su sottofondo di malta cementizia dosata 4 q.li di cemento tipo 325 per mc di sabbia, dello spessore non inferiore a 2 cm, previo spolvero di cemento tipo 325, i giunti connessi a cemento puro, compresi le suggellature degli incastri a muro, i tagli, gli sfridi, i pezzi speciali, l'eventuale formazione dei giunti di dilatazione, il lavaggio con acido, la pulitura finale. Dimensioni 20x20 cm euro (cinquantacinque/30)	mq	55,300
Nr. 10 E.15.020.010 .a.CAM	Rivestimenti in piastrelle di ceramica in pasta rossa Rivestimento di pareti in piastrelle di ceramica smaltata in pasta rossa, monocottura, di prima scelta, con superficie liscia o semilucida o bocciardata, poste in opera con idoneo collante su sottofondi predisposti, secondo qualsiasi configurazione geometrica, compresi la suggellatura dei giunti con cemento bianco o colorato, i pezzi speciali (angoli, spigoli, terminali, zoccoli), i tagli a misura, gli sfridi, la pulitura finale. Dimensioni 20x20 cm, a tinta unita euro (quarantaquattro/35)	mq	44,350
Nr. 11 E.15.020.050 .b.CAM	Rivestimento di pareti in piastrelle di Klinker ceramico superficie grezza Rivestimento di pareti in piastrelle di Klinker ceramico ad alta resistenza, di prima scelta, con superficie grezza, colori vari, spessore 1-1,4 cm, poste in opera con idoneo collante su sottofondi predisposti, secondo qualsiasi configurazione geometrica, compresi la suggellatura dei giunti con cemento bianco o colorato, i pezzi speciali (angoli, spigoli, terminali, zoccoli), i tagli a misura, gli sfridi, la pulitura finale. Dimensioni 12x24,5 cm euro (quarantaotto/44)	mq	48,440
Nr. 12 E.16.020.010 .a.CAM	Intonaco grezzo o rustico su pareti e soffitti anche a volta, interno ed esterno, costituito da un primo strato di rinaffo steso fra predisposte guide (comprese nel prezzo) e da un secondo strato della medesima malta tirato in piano a frattazzo rustico, steso con frattazzo e cazzuola, dello spessore complessivo non inferiore a 15 mm. Su pareti interne con malta comune di calce e sabbia euro (diciassette/75)	mq	17,750
Nr. 13 E.16.020.030 .a.CAM	Intonaco civile liscio a tre strati, costituito da un primo strato di rinaffo, da un secondo strato tirato in piano con regolo e frattazzo (arricciatura), ultimo strato di rifinitura con malta fine (colla di malta lisciata con frattazzo metallico o alla pezza), dello spessore complessivo non inferiore a 15 mm, eseguito con predisposte guide (comprese nel prezzo) su pareti o soffitti piani o curvi, interno o esterno. Su pareti interne con malta comune di calce e sabbia euro (ventisei/10)	mq	26,100
Nr. 14 E.18.020.050 .b	Struttura metallica di sostegno, 700 x 2100 mm, per porte scorrevoli interno muro Controtelaio in lamiera zincata per alloggiamento porta singola scorrevole a scomparsa, compresi binario e montanti verticali, fissata mediante zanche, compreso eventuali demolizioni, opere murarie di completamento e finitura euro (trecentoquarantasei/81)	mq	346,810

Num.Ord. TARIFFA	DESCRIZIONE DELL'ARTICOLO	unità di misura	PREZZO UNITARIO
Nr. 15 E.18.020.060 .a	Porta scorrevole in legno con anta mobile tamburata cieca liscia Porta scorrevole in legno con anta mobile tamburata e con bordi impiallacciati, completa di telaio in listellare impiallacciato dello spessore 8/11 mm, coprifili ad incastro in multistrato e serratura a gancio con nottolino, delle dimensioni standard di 210x60-70-80 cm. Cieca liscia. Noce tanganika, mogano, ciliegio, larice, pino, douglas. euro (cinquecentosessantaquattro/79)	cad	564,790
Nr. 16 E.18.050.010 .a	Porta per esterni con battente in acciaio in doppia lamiera da 15/10 zincata a caldo verniciata a base di polivinilcloruro, spessore totale 45 mm, pressopiegato su 3 lati, con rinforzo interno ed isolamento in lana minerale, telaio in acciaio zincato a caldo da 2,5 mm di spessore con guarnizione di battuta in EPDM su tre lati, compresi serratura incassata, corredo di maniglie in materiale sintetico, rostro di sicurezza in acciaio e 2 cerniere. Porta per esterni con battente in acciaio in doppia lamiera da 15/10 zincata a caldo verniciata, con K compreso tra 2,1 e 2,4 W/m²K. Ad un battente euro (trecentosettanta/64)	mq	370,640
Nr. 17 E.18.050.075 .a	Infisso in profilato tubolare di lamiera di acciaio zincato per finestra, ad uno o più battenti fissi od apribili, con o senza sopralucente fisso o apribile, costituito da telaio fisso in profilato di sviluppo non inferiore a 160 mm, listoni dei battenti e delle traverse di sviluppo non inferiore a 140 mm; fornito e posto in opera, completo di fermavetro, scacciacqua, staffe, cerniere in acciaio con rondelle, cremonese in ottone cromato, due zeccole per ogni battente mobile ed ogni altro onere e accessorio, con opere murarie. Realizzati in lamiera 10/10 euro (centoquarantasette/97)	cad	147,970
Nr. 18 E.19.010.070 .a.CAM	Inferriate, ringhiere, parapetti e cancellate eseguite con profilati normali in acciaio (tondi, piatti, quadri, angolari, scatolari, ecc.), eventuali pannellature in lamiera e intelaiature fisse o mobili, assemblati in disegni lineari semplici, completi della ferramenta di fissaggio, di apertura e chiusura; compresi i tagli, i fori, gli sfridi, gli incastri e gli alloggiamenti in murature, le opere murarie, la spalmatura con una mano di minio o di vernice antiruggine. Cancellate semplici fisse. euro (dieci/24)	kg	10,240
Nr. 19 E.19.020.020 .a.CAM	Inferriate, recinzioni e simili in acciaio inox Inferriate, recinzioni e simili eseguite con profilati normali in acciaio inox AISI 304 (tondi, quadri, piatti, angolari, scatolari e simili), tutti di dimensioni commerciali o realizzabili mediante unione di profili esistenti in commercio, completi della ferramenta di fissaggio, compresi i tagli a misura, gli sfridi, le forature, le flange, la bullonatura o saldatura dei profilati, gli incastri e alloggiamenti nella muratura, le opere murarie. In acciaio inox satinato euro (dieci/94)	kg	10,940
Nr. 20 E.19.030.030 .a.CAM	Recinzione con pannelli in grigliato Recinzione costituita da pannello grigliato elettrosaldato in acciaio S235 JR secondo UNI EN 10025 completa della ferramenta occorrente per il fissaggio, compresi tagli, fori, sfridi, incastri e alloggiamenti in murature e le opere murarie. Recinzione con pannello grigliato euro (otto/47)	kg	8,470
Nr. 21 E.20.025.010 .a	Vetrata di sicurezza termoisolante Vetrata termoisolante composta da due lastre di vetro float incolore, lastra interna: vetro stratificato di sicurezza, conforme alla norma UNI EN ISO 12543, spessore nominale 33.2 mm, lastra esterna in vetro float, spessore nominale 5 mm, unite al perimetro da intercalare in metallo, sigillato alle lastre e tra di esse delimitante un'intercapedine di aria disidratata, con coefficiente di trasmittanza termica k Ug di 1,7 W/m²K, per finestre, porte e vetrate; Compresi i distanziatori per montaggio su infissi o telai in legno o metallici compresi altresì sfridi, tagli e sigillanti siliconici. Intercapedine 12 mm - Intercapedine 12 mm (5+12+5) euro (novantanove/42)	mq	99,420
Nr. 22 E.21.010.005 .a.CAM	Stuccatura e rasatura di intonaci con stucco compresa la successiva carteggiatura delle superfici per la preparazione alla tinteggiatura o all'applicazione di rivestimenti su pareti, volte e soffitti. Con stucco emulsionato euro (dieci/28)	mq	10,280
Nr. 23 E.21.010.010 .a.CAM	Preparazione del fondo di superfici murarie interne con una mano di fissativo, data a pennello, costituita da resine acriliche diluite con acqua al 50%, ad alta penetrazione. Fissativo a base di resine acriliche euro (tre/65)	mq	3,650
Nr. 24 E.21.020.030 .b.CAM	Tinteggiatura con pittura lavabile di resine sintetiche emulsionabili (idropittura), data a pennello o a rullo su pareti o soffitti, con tre mani a perfetta copertura, esclusa la preparazione degli stessi da conteggiarsi a parte. A base di resine acriliche euro (nove/84)	mq	9,840
Nr. 25 E.21.050.005 .a	Operazioni preliminari alla tinteggiatura su metallo Leggera carteggiatura e spolveratura di opere in ferro nuove non imbrattate euro (tre/85)	mq	3,850
Nr. 26 E.21.050.010 .a.CAM	Applicazione di vernice antiruggine Applicazione di uno strato di vernice antiruggine di fondo, eseguita a pennello su superfici metalliche già trattate. Al minio di piombo euro (sette/60)	mq	7,600
Nr. 27 E.21.050.030 .c.CAM	Verniciatura con smalto oleosintetico bianco o colorato, su tubi in ferro da conteggiare a metro lineare, a due mani a coprire: Fino a 10 cm di diametro o di equivalente sviluppo perimetrale euro (tre/93)	m	3,930
Nr. 28 I.01.010.025. a	Impianto di acqua fredda a linea per ambienti civili Predisposizione di allaccio per apparecchi igienico-sanitari con alimentazione a linea continua all'interno di bagni, wc, docce, cucine etc. a valle delle valvole di intercettazione ubicate nel locale. Sono compresi: le valvole suddette; le tubazioni in acciaio zincato coibentato con elastomero categoria C e i relativi pezzi speciali per distribuzioni d'acqua fredda. Sono esclusi: il ripristino dell'intonaco; le apparecchiature igienico-sanitarie e le relative rubinetterie. Sono compresi le opere murarie per l'apertura e eguagliatura delle tracce. Impianto di acqua fredda a linea per ambienti civili		

Num.Ord. TARIFFA	DESCRIZIONE DELL'ARTICOLO	unità di misura	PREZZO UNITARIO
euro (cinquanta/49)		cad	50,490
Nr. 29 I.01.010.055. a	Impianto di scarico con l'uso di tubi in PVC con innesto o-ring in opera all'interno di bagni, wc, docce, cucine etc. a valle della colonna fecale. Sono compresi il pozzetto a pavimento; le tubazioni in PVC le guarnizioni, le opere murarie per l'apertura e eguagliatura delle tracce, esclusi il ripristino dell'intonaco e del masso. Sono esclusi le apparecchiature igienico-sanitarie e le relative rubinetterie Impianto di scarico con tubi PVC per ambienti civili	cad	52,740
euro (cinquantadue/74)			
Nr. 30 I.01.020.010. a	Vaso in vitreous-china con cassetta ad incasso Vaso a sedere in vetrochina colore biancocompleto di cassetta di scarico ad incasso in polietilene alta densità, galleggianti silenzioso, tubo di risciacquo in polietilene PVC, placca di comando a pulsante, rete porta intonaco per cassetta ad incasso, sedile a ciambella con coperchio in polietilene-PVC; completo, inoltre, di tutta la raccorderia, di alimentazione e scarico; compresi l'uso dei materiali di consumo necessari per la posa in opera del vaso, l'uso della necessaria attrezzatura, la distribuzione dei materiali e dei manufatti al posto di posa, l'assistenza muraria alla posa in opera, l'esecuzione di idonea pulizia a posa ultimata, il sollevamento o l'abbassamento dei materiali di risulta al piano di carico, il carico ed il trasporto dei medesimi alle pubbliche discariche, il corrispettivo alle stesse. Vaso in vitreous-china con cassetta ad incasso	cad	265,410
Nr. 31 I.01.020.060. a	Lavabo a colonna da 65x48 cm in vitreous-china Lavabo rettangolare a colonna in vetrochina colore biancocompleto di gruppo di erogazione, con scarico corredato di raccordi e filtro, pilone, flessibili, rosette cromate, rubinetti sottolavabo, fissaggi al pianale, compresi l'uso dei materiali di consumo necessari per la posa in opera del lavabo, l'uso della necessaria attrezzatura, la distribuzione dei materiali e dei manufatti al posto di posa, l'assistenza muraria alla posa in opera, l'esecuzione di idonea pulizia a posa ultimata, il sollevamento o l'abbassamento dei materiali di risulta al piano di carico, il carico ed il trasporto dei medesimi alle pubbliche discariche, il corrispettivo alle stesse. Lavabo a colonna da 65x48 cm in vitreous-china con gruppo monocomando	cad	290,820
euro (duecentonovanta/82)			
Nr. 32 I.01.030.060. a	Arredo completo per bagno disabili con lavabo fisso Arredo completo per bagno per persone disabili idoneo per ambiente di misura min 180x180 cm fornito di porta con apertura verso l'esterno con luce netta 85 cm conforme alle norme tecniche vigentecomposto da WC bidet 49 cm, completo di miscelatore termostatico con blocco di sicurezza ed idroscopino; sedile e schienale in ABS, corredato di cassetta di risciacquo da 10 l a comando pneumatico a leva facilitato; lavabo fisso in vitreous completo di rialzi paraspruzzi, bordo anteriore concavo con spartiacque e appoggiagomiti, su mensole; specchio basculante con vetro temperato antifortunistico corredato di staffa di fissaggio su telaio in acciaio verniciato di dimensioni 60x70 cm; corrimano orizzontale e verticale in acciaio INOX di diametro di 30 mm verniciati ed isolati elettricamente dalla superficie di ancoraggio; porta rotolo. Restano escluse le opere per le pavimentazioni ed i rivestimenti, gli impianti idrici e elettrici, le porte e finestre, ma completo delle fasi di trasporto e montaggio delle apparecchiature. Arredo completo per locale bagno per persone disabili	cad	2'580,240
euro (duemilacinquecentoottanta/24)			
Nr. 33 IS.004.004.a	Pavimentazione sportiva con manto sintetico a base di resine acriliche Fornitura e posa in opera di sistema di pavimentazione sportiva in resine acriliche multistrato, secondo le seguenti specifiche: - Esecuzione di manto di sigillatura ed aggirappaggio realizzato mediante la spalmatura continua su piano d'appoggio bituminoso, di resina acrilica pigmentata, miscelata con cariche minerali silicee; - Esecuzione di manto di usura, realizzato mediante la spalmatura continua sullo strato di sigillatura, di resina acrilica al 100%, altamente pigmentata, miscelata con cariche minerali sferoidali selezionate; - Esecuzione di manto di finitura superficiale, realizzato mediante la stesura sullo strato di usura di una mano di resina acrilica concentrata, altamente pigmentata.:	mq	19,210
euro (diciannove/21)			
Nr. 34 IS.004.005.d	Pavimentazione sportiva in gomma Tracciamento e successiva segnatura delle linee di gioco della pallacanestro con speciali vernici applicate a spruzzo o a pennello, nelle misure regolamentari secondo le indicazioni della Federazione Italiana Pallacanestro di colore bianco e/o giallo idonee per pavimentazioni in gomma.	corpo	1'400,000
euro (millequattrocento/00)			
Nr. 35 IS.004.008.a	Attrezzature sportive per esterno Fornitura in opera di arredi sportivi per la pallacanestro, mediante: - Formazione di plinti delle dimensioni di m.1,00x1,00x1,00 eseguito mediante scavo con idonei mezzi meccanici in terreno di qualsiasi natura e consistenza, regolarizzazione delle pareti e getto con cls con dosatura a q.li 2,50 di cemento 325; - Struttura in monotubolare in acciaio zincato a caldo a sezione quadrangolare da cm. 15 ancorati in plinto già predisposto; - Tabelloni regolamentari in resina melaminica completa di canestri e retine in nylon rinforzato; - Fornitura e posa in opera, su struttura monotubolare in acciaio precedentemente fornita, di protezione in polietilene reticolato con rivestimento in PVC:	corpo	3'200,000
euro (tremladuecento/00)			
Nr. 36 L.01.010.010. a	Punto luce ad interruttore 10 A per ambienti fino a 16 mq Impianto elettrico per edificio civile per ambiente fino a 16 mq completo di sistema di distribuzione con eventuali opere in tracce su muratura; conduttori del tipo FS17 di sezione minima di fase e di terra pari a 1,5 mmq, scatola di derivazione incassata da 104x66x48 mm con coperchio oppure se a vista da 100x100x50 mm; scatola portafrutto incassata a muro 3 posti oppure se a vista da 66x82 mm; supporto 1 posto con viti vincolanti per scatola 3 posti; frutto, serie commerciale; placca in materiale plastico o metallo 1 posto per scatola 3 posti; morsetti a mantello o con caratteristiche analoghe; conforme alle norme CEI e progettato ed eseguito in conformità delle norme tecniche vigenti, incluse le opere murarie per l'apertura delle tracce, fori e quant'altro per il posizionamento e fissaggio dei pezzi. Punto luce a interruttore 10 A Punto luce con corrugato leggero	cad	36,630
euro (trentasei/63)			
Nr. 37 L.01.010.090. a	Punto presa 10 A Impianto elettrico per edificio civile completo di sistema di distribuzione con eventuali opere in tracce su muratura; conduttori del tipo FS17 di sezione minima di fase e di terra pari a 1,5 mmq; scatola di derivazione incassata da 104x66x48 mm con coperchio oppure se a vista da 100x100x50 mm; scatola portafrutto incassata a muro 3 posti oppure se a vista 1 posto da 66x82 mm; supporto con viti vincolanti a scatola; frutto, serie commerciale; placca in materiale plastico o metallo; morsetti a mantello o con caratteristiche analoghe; conforme alle norme CEI e progettato ed eseguito e in conformità delle norme tecniche vigenti, incluse le opere murarie per l'apertura delle tracce, fori e quant'altro per il posizionamento e fissaggio dei pezzi. Punto presa 10 A Punto presa		

Num.Ord. TARIFFA	DESCRIZIONE DELL'ARTICOLO	unità di misura	PREZZO UNITARIO
	con corrugato leggero euro (trentatre/77)	cad	33,770
Nr. 38 L.03.050.020 .b.CAM	Plafoniera stagna con reattore elettronico Plafoniera stagna con corpo in poliestere rinforzato e schermo in policarbonato autoestinguente, cablata e rifasata, IP 65 con reattore elettronico per lampada fluorescente 2x36 W - T8 euro (centoquarantasette/80)	cad	147,800
Nr. 39 NP. 01	posa in opera di un gioco a molla con sagoma in polietilene estruso spessore 19 mm colorato in massa e resistente ai raggi UV con un valore di 8 e riciclabile al 100%. Manopole e copri dadi in polietilene. Molla filo 20 mm, h=400 mm fornito dall'amministrazione. Staffa di collegamento molla/sagoma realizzato in acciaio inox 304 a scomparsa. Staffa da interrare realizzata in ferro zincato a caldo. Bulloneria in acciaio zincato o inox. Nel prezzo è compreso tutto quello necessario per dare l'opera compiuta a regola d'arte. euro (centoventinove/25)	cadauno	129,250
Nr. 40 NP. 02	Rimozione giochino esistente ed il ripristino dello stato di fondazione. euro (trentanove/16)	cadauno	39,160
Nr. 41 NP. 03	Fornitura e posa in opera di panca orizzontale multifunzione per esercizi di fitness, idonea per spazi pubblici con cartello illustrativo riportante l'esercizio con relativa descrizione. La panca multifunzione è realizzata in legno lamellare di pino nordico impregnato in autoclave con sali atossici, il prodotto è costituito da 4 montanti verticali aventi sez. 7x7 cm ed assemblati alla pedana in legno realizzata con tavole sez. 14x2,5 cm e 3 maniglioni sagomati in tubo tondo di acciaio zincato e verniciato. La struttura fitness presenta anche una struttura composta da montanti in legno e telaio in acciaio zincato e verniciato sul quale è posizionato il cartello illustrativo, dim. 59,5x123 h cm sprs. 3 mm, riportante l'esercizio con relativa descrizione e numero di ripetizioni. Nel prezzo è compreso tutto quello necessario per dare l'opera compiuta a regola d'arte. Ingombro max: 90x250xh.215 cm euro (duemilaseicentossessantasei/75)	cadauno	2'666,750
Nr. 42 NP. 04	Fornitura e posa in opera di attrezzo fitness per sbarra trazioni, realizzato in legno di pino nordico con barre in acciaio zincato. Dimensioni L396xP9xH240 cm, comprensivo del paletto con cartello esplicativo delle modalità di utilizzo dell'attrezzo. Nel prezzo è compreso tutto quello necessario per dare l'opera compiuta a regola d'arte. Spazio minimo 696x309 cm euro (millesettecentotrentasette/93)	cadauno	1'737,930
Nr. 43 NP. 05	Fornitura e posa in opera di attrezzo fitness parallele L 178xP80xH150 cm. La struttura prevede 4 travi in legno di pino nordico, collegate da 2 barre orizzontali in acciaio zincato, comprensivo del paletto con cartello esplicativo delle modalità di utilizzo dell'attrezzo. Nel prezzo è compreso tutto quello necessario per dare l'opera compiuta a regola d'arte. Spazio minimo 478x380 cm euro (milletrecentonovanta/12)	cadauno	1'390,120
Nr. 44 NP. 06	Pulizia solaio di copertura da aghi di pino, erbacce e terriccio, compreso il calo in basso del materiale di risulta. euro (uno/88)	m2	1,880
Nr. 45 NP. 07	Pulizia dei canali di gronda mediante rimozione di detriti di varia natura e quant'altro ostruisce il libero scolo delle acque pluviali, curando di non alterare né danneggiare il canale, con la sola esclusione dei ponteggi di servizio. euro (tre/76)	m	3,760
Nr. 46 NP. 08	Esecuzione di rappezzo di pavimento in marmette, autobloccanti e/o qualsiasi materiale analogo, con qualsiasi tipo di posa. Compresa rimozione della pavimentazione ammalorata in modo da non rovinare il materiale adiacente al rappezzo, la preparazione e pulizia del piano di posa, la posa del nuovo materiale, compreso il trasporto del materiale e la fornitura delle malte o di collanti idonei, la pulizia dell'ambiente interessato dai lavori, il trasporto a discarica dei materiali di risulta. pavimenti in autobloccanti spessore 6 cm euro (sessanta/96)	m2	60,960
Nr. 47 NP. 09	Esecuzione di ripristino e rappezzo di muratura a faccia vista in mattoni pieni di laterizio e malta bastarda a qualsiasi profondità o altezza, per pareti rette o curve, entro e fuori terra, compresi l'impiego di regoli a piombo in corrispondenza degli spigoli del muro e di cordicelle per l'allineamento dei mattoni, la posa in opera dei mattoni a strati orizzontali "filari", la formazione dei giunti, la pulitura, la stuccatura e la stilatura degli stessi, la formazione di riseghe, mazzette, spigoli, architravi e piattabande sui vani porta e finestre, la configurazione a scarpa. Compresa rimozione degli elementi ammalorati in modo da non rovinare il materiale adiacente a ripristino e/o rappezzo, la preparazione e pulizia del piano di posa, la posa del nuovo materiale, compreso il trasporto del materiale e la fornitura delle malte o di collanti idonei, la pulizia dell'ambiente interessato dai lavori, il trasporto a discarica dei materiali di risulta. euro (centotrentanove/50)	m2	139,500
Nr. 48 NP. 10	Pulizia aree esterne da erbacce e terriccio, compreso il trasporto del materiale nell'area di cantiere. euro (uno/88)	m2	1,880
Nr. 49 NP. 12	Fornitura e posa in opera di rubinetto miscelatore da lavabo del tipo monocomando con bocca di erogazione centrale, compreso lo smontaggio di quello esistente euro (centodiciotto/71)	cadauno	118,710
Nr. 50 NP. 13	Fornitura e posa in opera di galleggiante per cassetta scaricatrice a parete per vaso igienico, compreso lo smontaggio del vecchio pezzo. euro (trentasei/06)	cadauno	36,060
Nr. 51 NP. 14	Fornitura e posa in opera di rubinetto a muro, previo rimozione di quello esistente. euro (venticinque/07)	cadauno	25,070

Num.Ord. TARIFFA	DESCRIZIONE DELL'ARTICOLO	unità di misura	PREZZO UNITARIO
Nr. 52 NP. 15	Fornitura e posa in opera di batteria CATIS per cassetta scaricatrice a parete per vaso igienico, compreso lo smontaggio della vecchia batteria ed ogni onere e magistero per dare il lavoro eseguito a regola d'arte. euro (novanta/22)	cadauno	90,220
Nr. 53 NP. 16	Fornitura in opera di laccio flex3/8" x 1/2" compreso ogni onere e magistero per lo smontaggio di quello esistente non più funzionante. euro (undici/16)	cadauno	11,160
Nr. 54 NP. 17	Fornitura e posa in opera di tubo jolly, previo rimozione di quello esistente. euro (dodici/50)	cadauno	12,500
Nr. 55 NP. 18	Fornitura e posa in opera tubo vaso, previo rimozione di quello esistente. euro (otto/51)	cadauno	8,510
Nr. 56 NP. 19	Fornitura e posa in opera di rubinetto sottolavabo filtro, compreso la rimozione di quello vecchio. euro (ventiuno/80)	cadauno	21,800
Nr. 57 NP. 20	Fornitura e posa in opera di briglia vaso, previo rimozione di quello esistente. euro (quattro/60)	cadauno	4,600
Nr. 58 NP. 21	Fornitura e posa in opera di cassetta a zaino in pvc, previo rimozione di quella esistente. euro (novantauno/52)	cadauno	91,520
Nr. 59 NP. 22	Fornitura e posa in opera di pincus da 3/8" per cassetta scaricatrice a parete per vaso igienico, compreso lo smontaggio del preesistente ed ogni onere e magistero per dare il lavoro eseguito a regola d'arte. euro (ventidue/34)	cadauno	22,340
Nr. 60 NP. 23	Fornitura e posa in opera di tubo di scarico cassetta completo di rosone e guarnizione, previa rimozione di quello esistente. euro (venticinque/56)	cadauno	25,560
Nr. 61 NP. 24	Fornitura e posa in opera di rubinetto rompigitto completo di guarnizione e quant'altro necessario per d'arlo in opera a regola d'arte, compreso lo smontaggio di quello esistente. euro (tre/66)	cadauno	3,660
Nr. 62 NP. 25	Fornitura e posa in opera di tubo di risciaquo in pvc per cassette a zaino, previa rimozione di quelli esistente. euro (venti/37)	cadauno	20,370
Nr. 63 NP. 26	Fornitura e posa in opera di pulsante cromato per cassetta scaricatrice per vaso igienico, compreso lo smontaggio del vecchio pezzo, la lubrificazione e la verifica della tenuta. euro (trentauno/57)	cadauno	31,570
Nr. 64 NP. 27	Fornitura e posa in opera di piletta per vasca a canale completa di tappo a catenella, previo rimozione di quella esistente. euro (trentaotto/71)	cadauno	38,710
Nr. 65 NP. 28	Fornitura e posa in opera di neon a led da 18 W, compreso ogni onere e magistero per dare il lavoro eseguito a perfetta regola d'arte. euro (nove/56)	cadauno	9,560
Nr. 66 NP. 29	Fornitura e posa in opera di neon a led da 36 W, compreso ogni onere e magistero per dare il lavoro eseguito a perfetta regola d'arte. euro (dodici/67)	cadauno	12,670
Nr. 67 NP. 30	Intervento per l'eliminazione di guasti alle linee elettriche delle plafoniere, compreso l'apertura e la chiusura del corpo illuminante, la ricerca del corto circuito e la sua eliminazione, compreso l'impiego di eventuali scale e ponteggi. euro (ottantaquattro/94)	cadauno	84,940
Nr. 68 NP. 31	Rimozione e sostituzione di starter per lampade fluorescenti euro (cinque/90)	cadauno	5,900
Nr. 69 NP. 32	Sfiammatura di vecchia impermeabilizzazione, da eseguirsi con cannello a gas, previo taglio della guaina esistente e successiva spalmatura dei residui bituminosi al fine di ottenere un supporto pianeggiante atto a ricevere la nuova impermeabilizzazione. euro (quattro/11)	mq	4,110
Nr. 70 NP. 33	Riparazione idraulica eseguita a parete o a pavimento, su tubazioni adduttrici o di scarico, di impianti idrici o di riscaldamento, per sostituzione di tubazione deteriorata di qualsiasi tipo e diametro, compreso la fornitura e posa in opera delle relative parti di nuova condotta, le saldature, i pezzi speciali, le sagomature e raddrizzature, nonché tutte le opere murarie necessarie al ripristino, compreso eventualmente il pavimento ed il rivestimento di tipo e dimensione similare a quello rimosso. euro (trecentouno/30)	cadauno	301,300
Nr. 71 NP. 34	Oneri per lo sturamento delle tubazioni di scarico dei servizi igienici mediante l'impiego di sonde elastiche, compreso ogni onere e magistero, ivi incluso quello relativo alle manovre necessarie per l'asportazione del materiale residuo e la rimozione, ove occorre, del servizio igienico e il successivo riposizionamento mediante fissaggio con bulloni e cemento bianco e quant'altro necessario per ridare perfetta funzionalità all'utilizzo dell'igienico. euro (novantatre/79)	cadauno	93,790
Nr. 72	Intervento per la sola individuazione delle perdite idriche, verifica e sistemazione delle tubazioni e degli accessori nei servizi		

Num.Ord. TARIFFA	DESCRIZIONE DELL'ARTICOLO	unità di misura	PREZZO UNITARIO
NP. 35	igienico - sanitario. euro (novantauno/60)	cadauno	91,600
Nr. 73 NP. 36	Ispezione e pulizia chiusini in ghisa esterni. euro (settantaotto/34)	cadauno	78,340
Nr. 74 NP. 37	Disostruzione di colonne pluviali di qualsiasi diametro, ivi compreso la disostruzione di pezzi speciali, ed ogni altro onere e magistero, escluso i ponti di servizio. euro (settantaotto/34)	cadauno	78,340
Nr. 75 NP. 38	Disostruzione meccanica di condotti e pozzetti fognari mediante intervento di automezzo autoespurgo a caldo, compreso assistenza di due operai, la pulizia di fine lavoro e la produzione di formulario per il conferimento a discarica autorizzata di eventuali rifiuti fognari asportati euro (duecentosettantauno/39)	cadauno	271,390
Nr. 76 oneri_smlat	oneri di smaltimento da pagarsi a presentazione fattura euro (quattromilasei/78)	a corpo	4'006,780
Nr. 77 P.01.010.010 .d	Recinzione provvisoria di cantiere di altezza non inferiore a 2.00 m con sostegni in paletti di legno o tubi da ponteggio. Completa delle necessarie controventature, segnalazioni luminose diurne e notturne, tabelle segnaletiche compreso lo smontaggio a fine lavoro. Rete metallica zincata su tubi da ponteggio euro (diciotto/18)	mq	18,180
Nr. 78 R.02.020.030 .a.CAM	Demolizione di tramezzatura, compresi l'onere per tagli, carico trasporto e accatastamento dei materiali riutilizzabili e/o di risulta fino ad una distanza di 50 m. Spessore fino a 10 cm euro (cinque/12)	mq	5,120
Nr. 79 R.02.025.050 .a.CAM	Rimozione di infissi in ferro o alluminio, inclusa l'eventuale parte vetrata, compresi telaio, controtelaio, smuratura delle grappe o dei tasselli di tenuta ed eventuale taglio a sezione degli elementi, l'onere per il carico, trasporto e accatastamento dei materiali riutilizzabili e/o di risulta fino ad una distanza di 50 m. Superficie fino a 3 mq euro (dieci/62)	mq	10,620
Nr. 80 R.02.035.010 .b.CAM	Rimozione di opere in ferro, completi di pezzi speciali e collari di ancoraggio alla muratura e alle strutture, di qualsiasi dimensione e spessore e con qualsiasi sviluppo, in opera a qualsiasi altezza anche in posizioni non facilmente accessibili, compresi l'onere per ponteggi, tagli, carico, trasporto e accatastamento dei materiali riutilizzabili e/o di risulta fino ad una distanza di 50 m. Rimozione di elementi strutturali con profili NP, HEA, UPN, L, C e similari euro (zero/55)	kg	0,550
Nr. 81 R.02.040.030 .a	Rimozione del solo strato di finitura di intonaco (colla o stucco) euro (uno/61)	mq	1,610
Nr. 82 R.02.050.020 .a.CAM	Rimozione di tubazioni varie, comprese opere murarie di demolizione. Tubazioni idriche e canalizzazioni elettriche di tipo civile euro (quattro/25)	ml	4,250
Nr. 83 R.02.050.030 .a.CAM	Rimozione di rubinetterie, saracinesche, apparecchi di intercettazione vari Rimozione di tubazioni varie, comprese opere murarie di demolizione. Tubazioni idriche e canalizzazioni elettriche di tipo civile euro (due/12)	kg	2,120
Nr. 84 R.02.060.032 .a.CAM	Demolizione di rivestimento in ceramica, listelli di laterizio, klinker e materiali simili. euro (sei/37)	mq	6,370
Nr. 85 R.02.060.040 .a.CAM	Demolizione di pavimento in piastrelle di ceramica, compreso il sottofondo, posto in opera a mezzo di malta o colla. Demolizione di pavimento in piastrelle di ceramica euro (otto/50)	mq	8,500
Nr. 86 R.02.060.080 .a	Rimozione di pavimento in materiale plastico di qualsiasi natura e pezzatura, incollato su sottofondo cementizio o su preesistenti pavimenti, compresi eventuale calo in basso e avvicinamento al luogo di deposito provvisorio, in attesa del trasporto allo scarico. euro (due/83)	mq	2,830
Nr. 87 R.02.080.010 .c.CAM	Demolizione di controsoffitti in genere, sia orizzontali che centinati, completi di struttura portante, escluso il trasporto a discarica. Controsoffitti in alluminio o abs euro (quattro/96)	mq	4,960
Nr. 88 R.04.020.010 .b	Riparazione di serramenti in ferro. Sostituzione delle ferramenta di sostegno e chiusura e rimessa in quadro dell'infisso euro (quarantaquattro/51)	mq	44,510
Nr. 89 T.01.020.010 .a	Trasporto di materiale proveniente da lavori di demolizione con autocarro Trasporto di materiali di risulta, provenienti da demolizioni e rimozioni, eseguiti anche a mano o in zone disagiate, con autocarro, compresi carico, anche a mano, viaggio, scarico, spandimento del materiale ed esclusi gli oneri di discarica autorizzata. Per trasporti fino a 10 km euro (quarantaquattro/16)	mc	44,160
Nr. 90 U.05.020.095 .a	Conglomerato bituminoso per strato di collegamento (binder) costituito da miscela di aggregati e bitume, confezionato a caldo in idonei impianti, steso in opera con vibrofinitrici, e costipato con appositi rulli . euro (due/59)	mq/cm	2,590



COMUNE DI NAPOLI
Municipalità 7

Miano – Secondigliano - San Pietro a Patierno
Direzione

Accordo quadro avente ad oggetto i “Lavori di manutenzione ordinaria degli impianti sportivi ricadenti nell'ambito territoriale della Municipalità 7”

Analisi Nuovi Prezzi

IL PROGETTISTA

(Ing. M. Vanacore)

NP.01	Rimozione giochino esistente ed il ripristino dello stato di fondazione.					
N.	Descrizione	u.m.	quantità	importi €		incidenza
1	Materiali			unitario	derivato	%
a					€ -	
b						
c						
d					€ -	
e					€ -	
sommano materiali					€ -	0,00%
N.	Descrizione	u.m.	quantità	importi €		incidenza
2	Noli e Trasporti (a caldo)			unitario	derivato	%
a	trasporto materiale	%			€ -	
b					€ -	
c					€ -	
d					€ -	
e					€ -	
sommano noli e trasporti					€ -	0,00%
N.	Descrizione	u.m.	quantità	importi €		incidenza
3	Mano d'opera (effettivamente impiegato e non ricadente nelle spese generali)			unitario	derivato	%
a	3 livello Operaio Specializzato	ora	0,500	33,15	€ 16,58	
b	2 livello Operaio Qualificato	ora	0,000	30,78	€ -	
c	1 livello Operaio Comune	ora	0,500	27,71	€ 13,86	
d					€ -	
e					€ -	
sommano mano d'opera					€ 30,43	77,70%
4	sommano 1+2+3				€ 30,43	
N.	Descrizione	u.m.	quantità	importi €		incidenza
5	Spese generali (su 4)			unitario	derivato	%
	Spese generali	%	17%		5,17	13,21%
6	sommano costi totali 4+5				€ 35,60	
N.	Descrizione	u.m.	quantità	importi €		incidenza
7	Incidenza sicurezza (inclusi nelle spese generali)					%
	Sicurezza	%	5%		€ 0,26	0,66%
N.	Descrizione	u.m.	quantità	importi €		incidenza
8	Utile d'impresa (su 6)					%
	utile impresa	%	10%		€ 3,56	9,09%
N.	Descrizione			importi €		incidenza
9	Totale prezzo (6+8)				€ 39,16	100,00%
N.	Descrizione	u.m.	quantità	importi €		incidenza
10	Prezzo di applicazione (su 9)	cad			€ 39,16	

NP.02 posa in opera di un gioco a molla con sagoma in polietilene estruso spessore 19 mm colorato in massa e resistente ai raggi UV con un valore di 8 e riciclabile al 100%. Manopole e copri dadi in polietilene. Molla filo 20 mm, h=400 mm fornito dall'amministrazione. Staffa di collegamento molla/sagoma realizzato in acciaio inox 304 a scomparsa. Staffa da interrare realizzata in ferro zincato a caldo. Bulloneria in acciaio zincato o inox. Nel prezzo è compreso tutto quello necessario per dare l'opera compiuta a regola d'arte.

N.	Descrizione	u.m.	quantità	importi €		incidenza
				unitario	derivato	
1	Materiali					%
a		a corpo	1,00	70,00	€ 70,00	
b						
c						
d					€ -	
e					€ -	
sommano materiali					€ 70,00	54,16%
N.	Descrizione	u.m.	quantità	importi €		incidenza
2	Noli e Trasporti (a caldo)			unitario	derivato	%
a	trasporto materiale	%			€ -	
b					€ -	
c					€ -	
d					€ -	
e					€ -	
sommano noli e trasporti					€ -	0,00%
N.	Descrizione	u.m.	quantità	importi €		incidenza
3	Mano d'opera (effettivamente impiegato e non ricadente nelle spese generali)			unitario	derivato	%
a	3 livello Operaio Specializzato	ora	0,500	33,15	€ 16,58	
b	2 livello Operaio Qualificato	ora	0,000	30,78	€ -	
c	1 livello Operaio Comune	ora	0,500	27,71	€ 13,86	
d					€ -	
e					€ -	
sommano mano d'opera					€ 30,43	23,54%
4	sommano 1+2+3				€ 100,43	
N.	Descrizione	u.m.	quantità	importi €		incidenza
5	Spese generali (su 4)			unitario	derivato	%
	Spese generali	%	17%		17,07	13,21%
6	sommano costi totali 4+5				€ 117,50	
N.	Descrizione	u.m.	quantità	importi €		incidenza
7	Incidenza sicurezza (inclusi nelle spese generali)					%
	Sicurezza	%	5%	€	0,85	0,66%
N.	Descrizione	u.m.	quantità	importi €		incidenza
8	Utile d'impresa (su 6)					%
	utile impresa	%	10%	€	11,75	9,09%
N.	Descrizione			importi €		incidenza
9	Totale prezzo (6+8)			€ 129,25		100,00%
N.	Descrizione	u.m.	quantità	importi €		incidenza
10	Prezzo di applicazione (su 9)	cad		€ 129,25		

NP.03 Fornitura e posa in opera di panca orizzontale multifunzione per esercizi di fitness, idonea per spazi pubblici con cartello illustrativo riportante l'esercizio con relativa descrizione. La panca multifunzione è realizzata in legno lamellare di pino nordico impregnato in autoclave con sali atossici, il prodotto è costituito da 4 montanti verticali aventi sez. 7x7 cm ed assemblati alla pedana in legno realizzata con tavole sez. 14x2,5 cm e 3 maniglioni sagomati in tubo tondo di acciaio zincato e verniciato. La struttura fitness presenta anche una struttura composta da montanti in legno e telaio in acciaio zincato e verniciato sul quale è posizionato il cartello illustrativo, dim. 59,5x123 h cm sprs. 3 mm, riportante l'esercizio con relativa descrizione e numero di ripetizioni. Nel prezzo è compreso tutto quello necessario per dare l'opera compiuta a regola d'arte. Ingombro max: 90x250xh.215 cm

N.	Descrizione	u.m.	quantità	importi €		incidenza
				unitario	derivato	
1	Materiali					
a	panca orizzontale con cartello illustrativo	a corpo	1,00	€ 1.885,38	€ 1.885,38	
b	materiale per l'installazione	%	0,03	€ 1.885,38	€ 56,56	
c						
d					€ -	
e					€ -	
sommano materiali				€ 1.941,94		72,82%

N.	Descrizione	u.m.	quantità	importi €		incidenza
				unitario	derivato	
2	Noli e Trasporti (a caldo)					
a	trasporto materiale	%	0,02	1.941,94	€ 38,84	
b					€ -	
c					€ -	
d					€ -	
e					€ -	
sommano noli e trasporti				€ 38,84		1,46%

N.	Descrizione	u.m.	quantità	importi €		incidenza
				unitario	derivato	
3	Mano d'opera (effettivamente impiegato e non ricadente nelle spese generali)					
a	3 livello Operaio Specializzato	ora	1,500	33,15	€ 49,73	
b	2 livello Operaio Qualificato	ora	0,000	30,78	€ -	
c	1 livello Operaio Comune	ora	1,500	27,71	€ 41,57	
d					€ -	
e					€ -	
sommano mano d'opera				€ 91,29		3,42%

4	sommano 1+2+3			€ 2.072,07		
----------	----------------------	--	--	------------	--	--

N.	Descrizione	u.m.	quantità	importi €		incidenza
				unitario	derivato	
5	Spese generali (su 4)					
	Spese generali	%	17%		352,25	13,21%

6	sommano costi totali 4+5			€ 2.424,32		
----------	---------------------------------	--	--	------------	--	--

N.	Descrizione	u.m.	quantità	importi €	incidenza
7	Incidenza sicurezza (inclusi nelle spese generali)				
	Sicurezza	%	5%	€ 17,61	0,66%

N.	Descrizione	u.m.	quantità	importi €	incidenza
8	Utile d'impresa (su 6)				
	utile impresa	%	10%	€ 242,43	9,09%

N.	Descrizione	importi €	incidenza
9	Totale prezzo (6+8)	€ 2.666,75	100,00%

N.	Descrizione	u.m.	quantità	importi €	incidenza
10	Prezzo di applicazione (su 9)	cad		€ 2.666,75	

ANALISI PREZZO

NP.04 Fornitura e posa in opera di attrezzo fitness per sbarra trazioni, realizzato in legno di pino nordico con barre in acciaio zincato. Dimensioni L396xP9xH240 cm, comprensivo del paletto con cartello esplicativo delle modalità di utilizzo dell'attrezzo. Nel prezzo è compreso tutto quello necessario per dare l'opera compiuta a regola d'arte. Spazio minimo 696x309 cm

N.	Descrizione	u.m.	quantità	importi €		incidenza
				unitario	derivato	
1	Materiali					%
a	panca orizzontale con cartello illustrativo	a corpo	1,00	€ 1.198,44	€ 1.198,44	
b	materiale per l'installazione	%	0,03	€ 1.198,44	€ 35,95	
c						
d					€ -	
e					€ -	
sommano materiali				€ 1.234,39		71,03%

N.	Descrizione	u.m.	quantità	importi €		incidenza
				unitario	derivato	
2	Noli e Trasporti (a caldo)					%
a	trasporto materiale	%	0,02	1.234,39	€ 24,69	
b					€ -	
c					€ -	
d					€ -	
e					€ -	
sommano noli e trasporti				€ 24,69		1,42%

N.	Descrizione	u.m.	quantità	importi €		incidenza
				unitario	derivato	
3	Mano d'opera (effettivamente impiegato e non ricadente nelle spese generali)					%
a	3 livello Operaio Specializzato	ora	1,500	33,15	€ 49,73	
b	2 livello Operaio Qualificato	ora	0,000	30,78	€ -	
c	1 livello Operaio Comune	ora	1,500	27,71	€ 41,57	
d					€ -	
e					€ -	
sommano mano d'opera				€ 91,29		5,25%

4 **sommano 1+2+3** € **1.350,37**

N.	Descrizione	u.m.	quantità	importi €		incidenza
				unitario	derivato	
5	Spese generali (su 4)					%
	Spese generali	%	17%		229,56	13,21%

6 **sommano costi totali 4+5** € **1.579,93**

N.	Descrizione	u.m.	quantità	importi €	incidenza
7	Incidenza sicurezza (inclusi nelle spese generali)				%
	Sicurezza	%	5%	€ 11,48	0,66%

N.	Descrizione	u.m.	quantità	importi €	incidenza
8	Utile d'impresa (su 6)				%
	utile impresa	%	10%	€ 157,99	9,09%

N.	Descrizione	importi €	incidenza
9	Totale prezzo (6+8)	€ 1.737,93	100,00%

N.	Descrizione	u.m.	quantità	importi €	incidenza
10	Prezzo di applicazione (su 9)	cad		€ 1.737,93	

NP.05	Fornitura e posa in opera di attrezzo fitness parallele L 178xP80xH150 cm. La struttura prevede 4 travi in legno di pino nordico, collegate da 2 barre orizzontali in acciaio zincato, comprensivo del paletto con cartello esplicativo delle modalità di utilizzo dell'attrezzo. Nel prezzo è compreso tutto quello necessario per dare l'opera compiuta a regola d'arte. Spazio minimo 478x380 cm					
N.	Descrizione	u.m.	quantità	importi €		incidenza
1	Materiali			unitario	derivato	%
a	panca orizzontale con cartello illustrativo	a corpo	1,00	€ 970,17	€ 970,17	
b	materiale per l'installazione	%	0,03	€ 970,17	€ 29,11	
c						
d					€ -	
e					€ -	
sommano materiali				€ 999,28		71,88%
N.	Descrizione	u.m.	quantità	importi €		incidenza
2	Noli e Trasporti (a caldo)			unitario	derivato	%
a	trasporto materiale	%	0,02	999,28	€ 19,99	
b					€ -	
c					€ -	
d					€ -	
e					€ -	
sommano noli e trasporti				€ 19,99		1,44%
N.	Descrizione	u.m.	quantità	importi €		incidenza
3	Mano d'opera (effettivamente impiegato e non ricadente nelle spese generali)			unitario	derivato	%
a	3 livello Operaio Specializzato	ora	1,000	33,15	€ 33,15	
b	2 livello Operaio Qualificato	ora	0,000	30,78	€ -	
c	1 livello Operaio Comune	ora	1,000	27,71	€ 27,71	
d					€ -	
e					€ -	
sommano mano d'opera				€ 60,86		4,38%
4	sommano 1+2+3			€ 1.080,12		
N.	Descrizione	u.m.	quantità	importi €		incidenza
5	Spese generali (su 4)			unitario	derivato	%
	Spese generali	%	17%		183,62	13,21%
6	sommano costi totali 4+5			€ 1.263,74		
N.	Descrizione	u.m.	quantità	importi €		incidenza
7	Incidenza sicurezza (inclusi nelle spese generali)					%
	Sicurezza	%	5%	€	9,18	0,66%
N.	Descrizione	u.m.	quantità	importi €		incidenza
8	Utile d'impresa (su 6)					%
	utile impresa	%	10%	€	126,37	9,09%
N.	Descrizione			importi €		incidenza %
9	Totale prezzo (6+8)			€ 1.390,12		100,00%
N.	Descrizione	u.m.	quantità	importi €		incidenza
10	Prezzo di applicazione (su 9)	cad		€ 1.390,12		

NP.06	Pulizia solaio di copertura da aghi di pino, erbacce e terriccio, compreso il calo in basso del materiale di risulta.					
N.	Descrizione	u.m.	quantità	importi €		incidenza
1	Materiali			unitario	derivato	%
a					€ -	
b					€ -	
c						
d					€ -	
e					€ -	
sommano materiali					€ -	0,00%
N.	Descrizione	u.m.	quantità	importi €		incidenza
2	Noli e Trasporti (a caldo)			unitario	derivato	%
a					€ -	
b					€ -	
c					€ -	
d					€ -	
e					€ -	
sommano noli e trasporti					€ -	0,00%
N.	Descrizione	u.m.	quantità	importi €		incidenza
3	Mano d'opera (effettivamente impiegato e non ricadente nelle spese generali)			unitario	derivato	%
a	3 livello Operaio Specializzato	ora	0,000	33,15	€ -	
b	2 livello Operaio Qualificato	ora	0,025	30,78	€ 0,77	
c	1 livello Operaio Comune	ora	0,025	27,71	€ 0,69	
d					€ -	
e					€ -	
sommano mano d'opera					€ 1,46	77,70%
4	sommano 1+2+3			€	1,46	
N.	Descrizione	u.m.	quantità	importi €		incidenza
5	Spese generali (su 4)			unitario	derivato	%
	Spese generali	%	17%		0,25	13,21%
6	sommano costi totali 4+5			€	1,71	
N.	Descrizione	u.m.	quantità	importi €		incidenza
7	Incidenza sicurezza (inclusi nelle spese generali)					%
	Sicurezza	%	5%	€	0,01	0,66%
N.	Descrizione	u.m.	quantità	importi €		incidenza
8	Utile d'impresa (su 6)					%
	utile impresa	%	10%	€	0,17	9,09%
N.	Descrizione			importi €		incidenza %
9	Totale prezzo (6+8)			€		1,88
N.	Descrizione	u.m.	quantità	importi €		incidenza
10	Prezzo di applicazione (su 9)	mq		€		1,88

NP.07 Pulizia dei canali di gronda mediante rimozione di detriti di varia natura e quant'altro ostruisce il libero scolo delle acque pluviali, curando di non alterare né danneggiare il canale, con la sola esclusione dei ponteggi di servizio.

N.	Descrizione	u.m.	quantità	importi €		incidenza %
				unitario	derivato	
1	Materiali					
a					€ -	
b					€ -	
c						
d					€ -	
e					€ -	
sommano materiali					€ -	0,00%

N.	Descrizione	u.m.	quantità	importi €		incidenza %
				unitario	derivato	
2	Noli e Trasporti (a caldo)					
a					€ -	
b					€ -	
c					€ -	
d					€ -	
e					€ -	
sommano noli e trasporti					€ -	0,00%

N.	Descrizione	u.m.	quantità	importi €		incidenza %
				unitario	derivato	
3	Mano d'opera (effettivamente impiegato e non ricadente nelle spese generali)					
a	3 livello Operaio Specializzato	ora	0,000	33,15	€ -	
b	2 livello Operaio Qualificato	ora	0,050	30,78	€ 1,54	
c	1 livello Operaio Comune	ora	0,050	27,71	€ 1,39	
d					€ -	
e					€ -	
sommano mano d'opera					€ 2,92	77,70%

4	sommano 1+2+3				€ 2,92	
----------	----------------------	--	--	--	---------------	--

N.	Descrizione	u.m.	quantità	importi €		incidenza %
				unitario	derivato	
5	Spese generali (su 4)					
	Spese generali	%	17%		0,50	13,21%

6	sommano costi totali 4+5				€ 3,42	
----------	---------------------------------	--	--	--	---------------	--

N.	Descrizione	u.m.	quantità	importi €	incidenza %
	Sicurezza	%	5%	€ 0,02	0,66%

N.	Descrizione	u.m.	quantità	importi €	incidenza %
	utile impresa	%	10%	€ 0,34	9,09%

N.	Descrizione	importi €	incidenza %
9	Totale prezzo (6+8)	€ 3,76	100,00%

N.	Descrizione	u.m.	quantità	importi €	incidenza
10	Prezzo di applicazione (su 9)	ml		€ 3,76	

NP.08	Esecuzione di rappezzo di pavimento in marmette, autobloccanti e/o qualsiasi materiale analogo, con qualsiasi tipo di posa. Compresa rimozione della pavimentazione ammalorata in modo da non rovinare il materiale adiacente al rappezzo, la preparazione e pulizia del piano di posa, la posa del nuovo materiale, compreso il trasporto del materiale e la fornitura delle malte o di collanti idonei, la pulizia dell'ambiente interessato dai lavori, il trasporto a discarica dei materiali di risulta. pavimenti in autobloccanti spessore 6 cm					
-------	--	--	--	--	--	--

N.	Descrizione	u.m.	quantità	importi €		incidenza %
				unitario	derivato	
1	Materiali					
a	sabbia di cava lavata e vagliata	mc	0,07	€ 25,65	€ 1,80	
b	cemento in sacchi tipo 325	100 kg	0,15	€ 10,41	€ 1,56	
c	masselli da 6 cm	mq	1,00	€ 8,75	€ 8,75	
d					€ -	
e					€ -	
sommano materiali					€ 12,11	19,86%

N.	Descrizione	u.m.	quantità	importi €		incidenza %
				unitario	derivato	
2	Noli e Trasporti (a caldo)					
a	trasporto	%	0,02	€ 12,11	€ 0,24	
b	betoniera ad azionamento elettrico (capacità 350l)	ora	0,01	€ 55,96	€ 0,56	
c	compattatore a piastra vibrante da 500 kg	ora	0,05	€ 31,83	€ 1,59	
d					€ -	
e					€ -	
sommano noli e trasporti					€ 2,39	3,93%

N.	Descrizione	u.m.	quantità	importi €		incidenza %
				unitario	derivato	
3	Mano d'opera (effettivamente impiegato e non ricadente nelle spese generali)					
a	3 livello Operaio Specializzato	ora	0,540	33,15	€ 17,90	
b	2 livello Operaio Qualificato	ora	0,000	30,78	€ -	
c	1 livello Operaio Comune	ora	0,540	27,71	€ 14,96	
d					€ -	
e					€ -	
sommano mano d'opera					€ 32,86	53,91%

4	sommano 1+2+3				€ 47,36	
----------	----------------------	--	--	--	---------	--

N.	Descrizione	u.m.	quantità	importi €		incidenza %
				unitario	derivato	
5	Spese generali (su 4)					
	Spese generali	%	17%		8,05	13,21%

6	sommano costi totali 4+5				€ 55,42	
----------	---------------------------------	--	--	--	---------	--

N.	Descrizione	u.m.	quantità	importi €	incidenza %
	Sicurezza	%	5%	€ 0,40	0,66%

N.	Descrizione	u.m.	quantità	importi €	incidenza %
	utile impresa	%	10%	€ 5,54	9,09%

N.	Descrizione	u.m.	quantità	importi €	incidenza %
9	Totale prezzo (6+8)			€ 60,96	100,00%

N.	Descrizione	u.m.	quantità	importi €	incidenza
10	Prezzo di applicazione (su 9)	mq		€ 60,96	

NP.09 Esecuzione di ripristino e rappezzo di muratura a faccia vista in mattoni pieni di laterizio e malta bastarda a qualsiasi profondità o altezza, per pareti rette o curve, entro e fuori terra, compresi l'impiego di regoli a piombo in corrispondenza degli spigoli del muro e di cordicelle per l'allineamento dei mattoni, la posa in opera dei mattoni a strati orizzontali "filari", la formazione dei giunti, la pulitura, la stuccatura e la stilatura degli stessi, la formazione di riseghe, mazzette, spigoli, architravi e piattabande sui vani porta e finestre, la configurazione a scarpa. Compresa rimozione degli elementi ammalorati in modo da non rovinare il materiale adiacente al ripristino e/o rappezzo, la preparazione e pulizia del piano di posa, la posa del nuovo materiale, compreso il trasporto del materiale e la fornitura delle malte o di collanti idonei, la pulizia dell'ambiente interessato dai lavori, il trasporto a discarica dei materiali di risulta.

N.	Descrizione	u.m.	quantità	importi €		incidenza %
				unitario	derivato	
1	Materiali					
a	mattoni estrusi con superficie sabbata da 5,5x12x25 cm	cad	64,00	€ 0,31	€ 19,84	
b	malta bastarda dosata a 250 kg di calce idraulica e 150 kg di cemento	mc	0,06	€ 98,00	€ 5,88	
c					€ -	
d					€ -	
e					€ -	
sommano materiali					€ 25,72	18,44%

N.	Descrizione	u.m.	quantità	importi €		incidenza %
				unitario	derivato	
2	Noli e Trasporti (a caldo)					
a	trasporto	%	0,02	€ 25,72	€ 0,51	
b					€ -	
c					€ -	
d					€ -	
e					€ -	
sommano noli e trasporti					€ 0,51	0,37%

N.	Descrizione	u.m.	quantità	importi €		incidenza %
				unitario	derivato	
3	Mano d'opera (effettivamente impiegato e non ricadente nelle spese generali)					
a	3 livello Operaio Specializzato	ora	1,350	33,15	€ 44,75	
b	2 livello Operaio Qualificato	ora	0,000	30,78	€ -	
c	1 livello Operaio Comune	ora	1,350	27,71	€ 37,41	
d					€ -	
e					€ -	
sommano mano d'opera					€ 82,16	58,89%

4	sommano 1+2+3			€ 108,40	
----------	----------------------	--	--	----------	--

N.	Descrizione	u.m.	quantità	importi €		incidenza %
				unitario	derivato	
5	Spese generali (su 4)					
	Spese generali	%	17%		18,43	13,21%

6	sommano costi totali 4+5			€ 126,82	
----------	---------------------------------	--	--	----------	--

N.	Descrizione	u.m.	quantità	importi €	incidenza %
	Sicurezza	%	5%	€ 0,92	0,66%

N.	Descrizione	u.m.	quantità	importi €	incidenza %
	utile impresa	%	10%	€ 12,68	9,09%

N.	Descrizione	importi €	incidenza %
9	Totale prezzo (6+8)	€ 139,50	100,00%

N.	Descrizione	u.m.	quantità	importi €	incidenza
10	Prezzo di applicazione (su 9)	mq		€ 139,50	

NP.10	Pulizia aree esterne da erbacce e terriccio, compreso il trasporto del materiale nell'area di cantiere.					
N.	Descrizione	u.m.	quantità	importi €		incidenza
1	Materiali			unitario	derivato	%
a					€ -	
b					€ -	
c						
d					€ -	
e					€ -	
sommano materiali				€	-	0,00%
N.	Descrizione	u.m.	quantità	importi €		incidenza
2	Noli e Trasporti (a caldo)			unitario	derivato	%
a					€ -	
b					€ -	
c					€ -	
d					€ -	
e					€ -	
sommano noli e trasporti				€	-	0,00%
N.	Descrizione	u.m.	quantità	importi €		incidenza
3	Mano d'opera (effettivamente impiegato e non ricadente nelle spese generali)			unitario	derivato	%
a	3 livello Operaio Specializzato	ora	0,000	33,15	€ -	
b	2 livello Operaio Qualificato	ora	0,025	30,78	€ 0,77	
c	1 livello Operaio Comune	ora	0,025	27,71	€ 0,69	
d					€ -	
e					€ -	
sommano mano d'opera				€	1,46	77,70%
4	sommano 1+2+3			€	1,46	
N.	Descrizione	u.m.	quantità	importi €		incidenza
5	Spese generali (su 4)			unitario	derivato	%
	Spese generali	%	17%		0,25	13,21%
6	sommano costi totali 4+5			€	1,71	
N.	Descrizione	u.m.	quantità	importi €		incidenza
7	Incidenza sicurezza (inclusi nelle spese generali)					%
	Sicurezza	%	5%	€	0,01	0,66%
N.	Descrizione	u.m.	quantità	importi €		incidenza
8	Utile d'impresa (su 6)					%
	utile impresa	%	10%	€	0,17	9,09%
N.	Descrizione			importi €		incidenza %
9	Totale prezzo (6+8)			€		1,88
N.	Descrizione	u.m.	quantità	importi €		incidenza
10	Prezzo di applicazione (su 9)	mq		€		1,88

SCHEDA **NP.12**

ANAGRAFICA

Codice **NP.12**

Descrizione Fornitura e posa in opera di rubinetto miscelatore da lavabo del tipo monocomando con bocca di erogazione centrale, compreso lo smontaggio di quello esistente

DETTAGLI

Unità di misura cad.

sicurezza/
manodopera

2,00%

ARTICOLI

n.	Descrizione Risorse Umane	u.m.	Prezzo	Minuti	Totale
1	3 livello Operaio Specializzato	ora	33,15	30	16,58
2	2 livello Operaio Qualificato	ora	30,79		-
3	1 livello Operaio Comune	ora	27,72	30	13,86
Totale Risorse Umane					30,44

n.	Descrizione Prodotti da Costruzione	u.m.	Prezzo	Quantità	Totale
1	Rubinetto miscelatore monocomando	cad	60,00	1,00	60,00
2					-
3					-
4					-
5					-
Totale Prodotti da costruzione					60,00

n.	Descrizione Attrezzature	u.m.	Prezzo	Quantità	Totale
1	incidenza trasporto franco cantiere (3% tot. Materiali)				1,80
2					-
3					-
4					-
5					-
Totale Attrezzature					1,80

Spese generali	%	17,00%	15,68
Utili	%	10,00%	10,79
Prezzo di applicazione			118,71

VOCE DÌ ELENCO PREZZI

Tariffa	Descrizione	u.m.	Prezzo	% Mdo	Sic.
NP.12	Fornitura e posa in opera di rubinetto miscelatore da lavabo del tipo monocomando con bocca di erogazione centrale, compreso lo smontaggio di quello esistente	cad.	118,71	25,64%	0,61

Data

Il Tecnico

SCHEDA **NP.13**

ANAGRAFICA

Codice **NP.13**

Descrizione Fornitura e posa in opera di galleggiante per cassetta scaricatrice a parete per vaso igienico, compreso lo smontaggio del vecchio pezzo.

DETTAGLI

Unità di misura cad.

sicurezza/
manodopera 2,00%

ARTICOLI

n.	Descrizione Risorse Umane	u.m.	Prezzo	Minuti	Totale
1	3 livello Operaio Specializzato	ora	33,15	20	11,05
2	2 livello Operaio Qualificato	ora	30,79		
3	1 livello Operaio Comune	ora	27,72	20	9,24
Totale Risorse Umane					20,29

n.	Descrizione Prodotti da Costruzione	u.m.	Prezzo	Quantità	Totale
1	Galleggiante per cassetta scaricatrice	cad	7,50	1,00	7,50
2					-
3					-
4					-
5					-
Totale Prodotti da costruzione					7,50

n.	Descrizione Attrezzature	u.m.	Prezzo	Quantità	Totale
1	incidenza trasporto franco cantiere (3% tot. Materiali)				0,23
2					-
3					-
4					-
5					-
Totale Attrezzature					0,23

Spese generali	%	17,00%	4,76
Utili	%	10,00%	3,28
Prezzo di applicazione			36,06

VOCE DI ELENCO PREZZI

Tariffa	Descrizione	u.m.	Prezzo	% Mdo	Sic.
NP.13	Fornitura e posa in opera di galleggiante per cassetta scaricatrice a parete per vaso igienico, compreso lo smontaggio del vecchio pezzo.	cad.	36,06	56,28%	0,41

Data

Il Tecnico

SCHEDA **NP.14**

ANAGRAFICA

Codice **NP.14**

Descrizione Fornitura e posa in opera di rubinetto a muro , previo rimozione di quello esistente.

DETTAGLI

Unità di misura cad.

sicurezza/
manodopera

2,00%

ARTICOLI

n.	Descrizione Risorse Umane	u.m.	Prezzo	Minuti	Totale
1	3 livello Operaio Specializzato	ora	33,15	6	3,32
2	2 livello Operaio Qualificato	ora	30,79		
3	31 livello Operaio Comune	ora	27,72	6	2,77
Totale Risorse Umane					6,09

n.	Descrizione Prodotti da Costruzione	u.m.	Prezzo	Quantità	Totale
1	Rubinetto a Muro	cad	12,50	1,00	12,50
2	accessori e guarnizioni	cad	0,50	1,00	0,50
3					-
4					-
5					-
Totale Prodotti da costruzione					13,00

n.	Descrizione Attrezzature	u.m.	Prezzo	Quantità	Totale
1	incidenza trasporto franco cantiere (3% tot. Materiali)				0,39
2					-
3					-
4					-
5					-
Totale Attrezzature					0,39

Spese generali	%	17,00%	3,31
Utili	%	10,00%	2,28
Prezzo di applicazione			25,07

VOCE DI ELENCO PREZZI

Tariffa	Descrizione	u.m.	Prezzo	% Mdo	Sic.
NP.14	Fornitura e posa in opera di rubinetto a muro , previo rimozione di quello esistente.	cad.	25,07	24,29%	0,12

Data

Il Tecnico

SCHEDA **NP.15**

ANAGRAFICA

Codice **NP.15**

Descrizione

Fornitura e posa in opera di batteria CATIS per cassetta scaricatrice a parete per vaso igienico, compreso lo smontaggio della vecchia batteria ed ogni onere e magistero per dare il lavoro eseguito a regola d'arte.

DETTAGLI

Unità di misura cad.

sicurezza/
manodopera

2,00%

ARTICOLI

n.	Descrizione Risorse Umane	u.m.	Prezzo	Minuti	Totale
1	3 livello Operaio Specializzato	ora	33,15	30	16,58
2	2 livello Operaio Qualificato	ora	30,79		
3	1 livello Operaio Comune	ora	27,72	30	13,86
Totale Risorse Umane					30,44

n.	Descrizione Prodotti da Costruzione	u.m.	Prezzo	Quantità	Totale
1	Batteria catis	cad	38,50	1,00	38,50
2					-
3					-
4					-
5					-
Totale Prodotti da costruzione					38,50

n.	Descrizione Attrezzature	u.m.	Prezzo	Quantità	Totale
1	incidenza trasporto franco cantiere (3% tot. Materiali)				1,16
2					-
3					-
4					-
5					-
Totale Attrezzature					1,16

Spese generali	%	17,00%	11,92
Utili	%	10,00%	8,20
Prezzo di applicazione			90,22

VOCE DÌ ELENCO PREZZI

Tariffa	Descrizione	u.m.	Prezzo	% Mdo	Sic.
NP.15	Fornitura e posa in opera di batteria CATIS per cassetta scaricatrice a parete per vaso igienico, compreso lo smontaggio della vecchia batteria ed ogni onere e magistero per dare il lavoro eseguito a regola d'arte.	cad.	90,22	33,74%	0,61

Data

Il Tecnico

SCHEDA **NP.16**

ANAGRAFICA

Codice **NP.16**

Descrizione Fornitura in opera di laccio flex3/8" x 1/2" compreso ogni onere e magistero per lo smontaggio di quello esistente non più funzionante.

DETTAGLI

Unità di misura cad.

sicurezza/
manodopera

2,00%

ARTICOLI

n.	Descrizione Risorse Umane	u.m.	Prezzo	Minuti	Totale
1	3 livello Operaio Specializzato	ora	33,15	5	2,76
2	2 livello Operaio Qualificato	ora	30,79		-
3	1 livello Operaio Comune	ora	27,72	5	2,31
Totale Risorse Umane					5,07

n.	Descrizione Prodotti da Costruzione	u.m.	Prezzo	Quantità	Totale
1	Flessibile	cad	3,50	1,00	3,50
2					-
3					-
4					-
5					-
Totale Prodotti da costruzione					3,50

n.	Descrizione Attrezzature	u.m.	Prezzo	Quantità	Totale
1	incidenza trasporto franco cantiere (3% tot. Materiali)				0,11
2					-
3					-
4					-
5					-
Totale Attrezzature					0,11

Spese generali	%	17,00%	1,47
Utili	%	10,00%	1,01
Prezzo di applicazione			11,16

VOCE DI ELENCO PREZZI

Tariffa	Descrizione	u.m.	Prezzo	% Mdo	Sic.
NP.16	Fornitura in opera di laccio flex3/8" x 1/2" compreso ogni onere e magistero per lo smontaggio di quello esistente non più funzionante.	cad.	11,16	45,45%	0,10

Data

Il Tecnico

SCHEDA **NP.17**
ANAGRAFICA
 Codice **NP.17**
 Descrizione Fornitura e posa in opera di tubo jolly, previo rimozione di quello esistente.
DETTAGLI
 Unità di misura cad.
 sicurezza/
 manodopera 2,00%

ARTICOLI

n.	Descrizione Risorse Umane	u.m.	Prezzo	Minuti	Totale
1	3 livello Operaio Specializzato	ora	33,15	5	2,76
2	2 livello Operaio Qualificato	ora	30,79		-
3	1 livello Operaio Comune	ora	27,72	5	2,31
Totale Risorse Umane					5,07

n.	Descrizione Prodotti da Costruzione	u.m.	Prezzo	Quantità	Totale
1	Tubo Jolly	cad	4,50	1,00	4,50
2					-
3					-
4					-
5					-
Totale Prodotti da costruzione					4,50

n.	Descrizione Attrezzature	u.m.	Prezzo	Quantità	Totale
1	incidenza trasporto franco cantiere (3% tot. Materiali)				0,14
2					-
3					-
4					-
5					-
Totale Attrezzature					0,14

Spese generali	%	17,00%	1,65
Utili	%	10,00%	1,14
Prezzo di applicazione			12,50

VOCE DÌ ELENCO PREZZI

Tariffa	Descrizione	u.m.	Prezzo	% Mdo	Sic.
NP.17	Fornitura e posa in opera di tubo jolly, previo rimozione di quello esistente.	cad.	12,50	40,58%	0,10

Data _____

Il Tecnico _____

SCHEDA **NP.18**

ANAGRAFICA

Codice **NP.18**

Descrizione Fornitura e posa in opera tubo vaso, previo rimozione di quello esistente.

DETTAGLI

Unità di misura cad.

sicurezza/
manodopera 2,00%

ARTICOLI

n.	Descrizione Risorse Umane	u.m.	Prezzo	Minuti	Totale
1	3 livello Operaio Specializzato	ora	33,15	5	2,76
2	2 livello Operaio Qualificato	ora	30,79		-
3	1 livello Operaio Comune	ora	27,72	5	2,31
Totale Risorse Umane					5,07

n.	Descrizione Prodotti da Costruzione	u.m.	Prezzo	Quantità	Totale
1	Tubo vaso	cad	1,50	1,00	1,50
2					-
3					-
4					-
5					-
Totale Prodotti da costruzione					1,50

n.	Descrizione Attrezzature	u.m.	Prezzo	Quantità	Totale
1	incidenza trasporto franco cantiere (3% tot. Materiali)				0,05
2					-
3					-
4					-
5					-
Totale Attrezzature					0,05

Spese generali	%	17,00%	1,12
Utili	%	10,00%	0,77
Prezzo di applicazione			8,51

VOCE DÌ ELENCO PREZZI

Tariffa	Descrizione	u.m.	Prezzo	% Mdo	Sic.
NP.18	Fornitura e posa in opera tubo vaso, previo rimozione di quello esistente.	cad.	8,51	59,61%	0,10

Data

Il Tecnico

SCHEDA **NP.19**

ANAGRAFICA

Codice **NP.19**

Descrizione Fornitura e posa in opera di rubinetto sottolavabo filtro, compreso la rimozione di quello vecchio.

DETTAGLI

Unità di misura cad.

sicurezza/
manodopera

2,00%

ARTICOLI

n.	Descrizione Risorse Umane	u.m.	Prezzo	Minuti	Totale
1	3 livello Operaio Specializzato	ora	33,15	9	4,97
2	2 livello Operaio Qualificato	ora	30,79		-
3	1 livello Operaio Comune	ora	27,72	9	4,16
Totale Risorse Umane					9,13

n.	Descrizione Prodotti da Costruzione	u.m.	Prezzo	Quantità	Totale
1	Rubinetto sottolavabo filtro	cad	7,58	1,00	7,58
2					-
3					-
4					-
5					-
Totale Prodotti da costruzione					7,58

n.	Descrizione Attrezzature	u.m.	Prezzo	Quantità	Totale
1	incidenza trasporto franco cantiere (3% tot. Materiali)				0,23
2					-
3					-
4					-
5					-
Totale Attrezzature					0,23

Spese generali	%	17,00%	2,88
Utili	%	10,00%	1,98
Prezzo di applicazione			21,80

VOCE DI ELENCO PREZZI

Tariffa	Descrizione	u.m.	Prezzo	% Mdo	Sic.
NP.19	Fornitura e posa in opera di rubinetto sottolavabo filtro, compreso la rimozione di quello vecchio.	cad.	21,80	41,89%	0,18

Data

Il Tecnico

SCHEDA **NP.20**

ANAGRAFICA

Codice **NP.20**

Descrizione Fornitura e posa in opera di briglia vaso, previo rimozione di quello esistente.

DETTAGLI

Unità di misura cad.

sicurezza/
manodopera 2,00%

ARTICOLI

n.	Descrizione Risorse Umane	u.m.	Prezzo	Minuti	Totale
1	3 livello Operaio Specializzato	ora	33,15	3	1,66
2	2 livello Operaio Qualificato	ora	30,79		-
3	1 livello Operaio Comune	ora	27,72	3	1,39
Totale Risorse Umane					3,05

n.	Descrizione Prodotti da Costruzione	u.m.	Prezzo	Quantità	Totale
1	Briglia vaso	cad	0,50	1,00	0,50
2					-
3					-
4					-
5					-
Totale Prodotti da costruzione					0,50

n.	Descrizione Attrezzature	u.m.	Prezzo	Quantità	Totale
1	incidenza trasporto franco cantiere (3% tot. Materiali)				0,02
2					-
3					-
4					-
5					-
Totale Attrezzature					0,02

Spese generali	%	17,00%	0,61
Utili	%	10,00%	0,42
Prezzo di applicazione			4,60

VOCE DI ELENCO PREZZI

Tariffa	Descrizione	u.m.	Prezzo	% Mdo	Sic.
NP.20	Fornitura e posa in opera di briglia vaso, previo rimozione di quello esistente.	cad.	4,60	66,38%	0,06

Data

Il Tecnico

SCHEDA **NP.21**

ANAGRAFICA

Codice **NP.21**

Descrizione Fornitura e posa in opera di cassetta a zaino in pvc, previo rimozione di quella esistente.

DETTAGLI

Unità di misura cad.

sicurezza/
manodopera 2,00%

ARTICOLI

n.	Descrizione Risorse Umane	u.m.	Prezzo	Minuti	Totale
1	3 livello Operaio Specializzato	ora	33,15	25	13,81
2	2 livello Operaio Qualificato	ora	30,79		-
3	1 livello Operaio Comune	ora	27,72	25	11,55
Totale Risorse Umane					25,36

n.	Descrizione Prodotti da Costruzione	u.m.	Prezzo	Quantità	Totale
1	Cassetta a zaino	cad	44,42	1,00	44,42
2					-
3					-
4					-
5					-
Totale Prodotti da costruzione					44,42

n.	Descrizione Attrezzature	u.m.	Prezzo	Quantità	Totale
1	incidenza trasporto franco cantiere (3% tot. Materiali)				1,33
2					-
3					-
4					-
5					-
Totale Attrezzature					1,33

Spese generali	%	17,00%	12,09
Utili	%	10,00%	8,32
Prezzo di applicazione			91,52

VOCE DI ELENCO PREZZI

Tariffa	Descrizione	u.m.	Prezzo	% Mdo	Sic.
NP.21	Fornitura e posa in opera di cassetta a zaino in pvc, previo rimozione di quella esistente.	cad.	91,52	27,71%	0,51

Data

Il Tecnico

SCHEDA	NP.22
ANAGRAFICA	
Codice	NP.22
Descrizione	Fornitura e posa in opera di pincus da 3/8" per cassetta scaricatrice a parete per vaso igienico, compreso lo smontaggio del preesistente ed ogni onere e magistero per dare il lavoro eseguito a regola d'arte.
DETTAGLI	
Unità di misura	cad.
sicurezza/ manodopera	2,00%

ARTICOLI

<i>n.</i>	<i>Descrizione Risorse Umane</i>	<i>u.m.</i>	<i>Prezzo</i>	<i>Minuti</i>	<i>Totale</i>
1	3 livello Operaio Specializzato	ora	33,15	10	5,53
2	2 livello Operaio Qualificato	ora	30,79		-
3	1 livello Operaio Comune	ora	27,72	10	4,62
Totale Risorse Umane					10,15

<i>n.</i>	<i>Descrizione Prodotti da Costruzione</i>	<i>u.m.</i>	<i>Prezzo</i>	<i>Quantità</i>	<i>Totale</i>
1	Pincus da 3/8" per cassetta scaricatrice	cad	7,00	1,00	7,00
2					-
3					-
4					-
5					-
Totale Prodotti da costruzione					7,00

<i>n.</i>	<i>Descrizione Attrezzature</i>	<i>u.m.</i>	<i>Prezzo</i>	<i>Quantità</i>	<i>Totale</i>
1	incidenza trasporto franco cantiere (3% tot. Materiali)				0,21
2					-
3					-
4					-
5					-
Totale Attrezzature					0,21

Spese generali	%	17,00%	2,95
Utili	%	10,00%	2,03
Prezzo di applicazione			22,34

VOCE DI ELENCO PREZZI

<i>Tariffa</i>	<i>Descrizione</i>	<i>u.m.</i>	<i>Prezzo</i>	<i>% Mdo</i>	<i>Sic.</i>
NP.22	Fornitura e posa in opera di pincus da 3/8" per cassetta scaricatrice a parete per vaso igienico, compreso lo smontaggio del preesistente ed ogni onere e magistero per dare il lavoro eseguito a regola d'arte.	cad.	22,34	45,43%	0,20

Data

Il Tecnico

SCHEDA **NP.23**

ANAGRAFICA

Codice **NP.23**

Descrizione Fornitura e posa in opera di tubo di scarico cassetta completo di rosone e guarnizione, previa rimozione di quello esistente.

DETTAGLI

Unità di misura cad.

sicurezza/
manodopera

2,00%

ARTICOLI

n.	Descrizione Risorse Umane	u.m.	Prezzo	Minuti	Totale
1	3 livello Operaio Specializzato	ora	33,15	15	8,29
2	2 livello Operaio Qualificato	ora	30,79		-
3	1 livello Operaio Comune	ora	27,72	15	6,93
Totale Risorse Umane					15,22

n.	Descrizione Prodotti da Costruzione	u.m.	Prezzo	Quantità	Totale
1	Tubo scarico cassetta	cad	4,50	1,00	4,50
2					-
3					-
4					-
5					-
Totale Prodotti da costruzione					4,50

n.	Descrizione Attrezzature	u.m.	Prezzo	Quantità	Totale
1	incidenza trasporto franco cantiere (3% tot. Materiali)				0,14
2					-
3					-
4					-
5					-
Totale Attrezzature					0,14

Spese generali	%	17,00%	3,38
Utili	%	10,00%	2,32
Prezzo di applicazione			25,56

VOCE DI ELENCO PREZZI

Tariffa	Descrizione	u.m.	Prezzo	% Mdo	Sic.
NP.23	Fornitura e posa in opera di tubo di scarico cassetta completo di rosone e guarnizione, previa rimozione di quello esistente.	cad.	25,56	59,56%	0,30

Data

Il Tecnico

SCHEDA
ANAGRAFICA
Codice

NP.24

NP.24

Descrizione

Fornitura e posa in opera di rubinetto rompigitto completo di guarnizione e quant'altro necessario per d'arlo in opera a regola d'arte, compreso lo smontaggio di quello esistente.

DETTAGLI

Unità di misura cad.

sicurezza/
manodopera

2,00%

ARTICOLI

n.	Descrizione Risorse Umane	u.m.	Prezzo	Minuti	Totale
1	3 livello Operaio Specializzato	ora	33,15	1 4/5	0,99
2	2 livello Operaio Qualificato	ora	30,79		-
3	1 livello Operaio Comune	ora	27,72	1 4/5	0,83
Totale Risorse Umane					1,82

n.	Descrizione Prodotti da Costruzione	u.m.	Prezzo	Quantità	Totale
1	Rubinetto rompigitto	cad	1,00	1,00	1,00
2					-
3					-
4					-
5					-
Totale Prodotti da costruzione					1,00

n.	Descrizione Attrezzature	u.m.	Prezzo	Quantità	Totale
1	incidenza trasporto franco cantiere (3% tot. Materiali)				0,03
2					-
3					-
4					-
5					-
Totale Attrezzature					0,03

Spese generali	%	17,00%	0,48
Utili	%	10,00%	0,33
Prezzo di applicazione			3,66

VOCE DÌ ELENCO PREZZI

Tariffa	Descrizione	u.m.	Prezzo	% Mdo	Sic.
NP.24	Fornitura e posa in opera di rubinetto rompigitto completo di guarnizione e quant'altro necessario per d'arlo in opera a regola d'arte, compreso lo smontaggio di quello esistente.	cad.	3,66	49,73%	0,04

Data

Il Tecnico

SCHEDA **NP.25**

ANAGRAFICA

Codice **NP.25**

Descrizione Fornitura e posa in opera di tubo di risciaquo in pvc per cassette a zaino, previa rimozione di quelli esistente.

DETTAGLI

Unità di misura cad.

sicurezza/
manodopera

2,00%

ARTICOLI

n.	Descrizione Risorse Umane	u.m.	Prezzo	Minuti	Totale
1	3 livello Operaio Specializzato	ora	33,15	9	4,97
2	2 livello Operaio Qualificato	ora	30,79		-
3	1 livello Operaio Comune	ora	27,72	9	4,16
Totale Risorse Umane					9,13

n.	Descrizione Prodotti da Costruzione	u.m.	Prezzo	Quantità	Totale
1	Tubo di risciacquo	cad	6,50	1,00	6,50
2					-
3					-
4					-
5					-
Totale Prodotti da costruzione					6,50

n.	Descrizione Attrezzature	u.m.	Prezzo	Quantità	Totale
1	incidenza trasporto franco cantiere (3% tot. Materiali)				0,20
2					-
3					-
4					-
5					-
Totale Attrezzature					0,20

Spese generali	%	17,00%	2,69
Utili	%	10,00%	1,85
Prezzo di applicazione			20,37

VOCE DI ELENCO PREZZI

Tariffa	Descrizione	u.m.	Prezzo	% Mdo	Sic.
NP.25	Fornitura e posa in opera di tubo di risciaquo in pvc per cassette a zaino, previa rimozione di quelli esistente.	cad.	20,37	44,83%	0,18

Data

Il Tecnico

SCHEDA **NP.26**

ANAGRAFICA

Codice **NP.26**

Descrizione

Fornitura e posa in opera di pulsante cromato per cassetta scaricatrice per vaso igienico, compreso lo smontaggio del vecchio pezzo, la lubrificazione e la verifica della tenuta.

DETTAGLI

Unità di misura cad

sicurezza/
manodopera

2,00%

ARTICOLI

n.	Descrizione Risorse Umane	u.m.	Prezzo	Minuti	Totale
1	3 livello Operaio Specializzato	ora	33,15	12	6,63
2	2 livello Operaio Qualificato	ora	30,79		-
3	1 livello Operaio Comune	ora	27,72	12	5,54
Totale Risorse Umane					12,17

n.	Descrizione Prodotti da Costruzione	u.m.	Prezzo	Quantità	Totale
1	Pulsante catis	cad	10,00	1,00	10,00
2	Librificante e minuterie	cad	2,00	1,00	2,00
3					-
4					-
5					-
Totale Prodotti da costruzione					12,00

n.	Descrizione Attrezzature	u.m.	Prezzo	Quantità	Totale
1	incidenza trasporto franco cantiere (3% tot. Materiali)				0,36
2					-
3					-
4					-
5					-
Totale Attrezzature					0,36

Spese generali	%	17,00%	4,17
Utili	%	10,00%	2,87
Prezzo di applicazione			31,57

VOCE DÌ ELENCO PREZZI

Tariffa	Descrizione	u.m.	Prezzo	% Mdo	Sic.
NP.26	Fornitura e posa in opera di pulsante cromato per cassetta scaricatrice per vaso igienico, compreso lo smontaggio del vecchio pezzo, la lubrificazione e la verifica della tenuta.	cad	31,57	38,55%	0,24

Data

Il Tecnico

SCHEDA **NP.27**

ANAGRAFICA

Codice **NP.27**

Descrizione Fornitura e posa in opera di piletta per vasca a canale completa di tappo a catenella, previo rimozione di quella esistente.

DETTAGLI

Unità di misura cad.

sicurezza/
manodopera

2,00%

ARTICOLI

n.	Descrizione Risorse Umane	u.m.	Prezzo	Minuti	Totale
1	3 livello Operaio Specializzato	ora	33,15	20	11,05
2	2 livello Operaio Qualificato	ora	30,79		-
3	1 livello Operaio Comune	ora	27,72	20	9,24
Totale Risorse Umane					20,29

n.	Descrizione Prodotti da Costruzione	u.m.	Prezzo	Quantità	Totale
1	Piletta	cad	9,50	1,00	9,50
2					-
3					-
4					-
5					-
Totale Prodotti da costruzione					9,50

n.	Descrizione Attrezzature	u.m.	Prezzo	Quantità	Totale
1	incidenza trasporto franco cantiere (3% tot. Materiali)				0,29
2					-
3					-
4					-
5					-
Totale Attrezzature					0,29

Spese generali	%	17,00%	5,11
Utili	%	10,00%	3,52
Prezzo di applicazione			38,71

VOCE DI ELENCO PREZZI

Tariffa	Descrizione	u.m.	Prezzo	% Mdo	Sic.
NP.27	Fornitura e posa in opera di piletta per vasca a canale completa di tappo a catenella, previo rimozione di quella esistente.	cad.	38,71	52,42%	0,41

Data

Il Tecnico

SCHEDA **NP.28**

ANAGRAFICA

Codice **NP.28**

Descrizione Fornitura e posa in opera di neon a led da 18 W, compreso ogni onere e magistero per dare il lavoro eseguito a perfetta regola d'arte.

DETTAGLI

Unità di misura cad

sicurezza/
manodopera

2,00%

ARTICOLI

n.	Descrizione Risorse Umane	u.m.	Prezzo	Minuti	Totale
1	3 livello Operaio Specializzato	ora	33,15	3	1,66
2	2 livello Operaio Qualificato	ora	30,79		-
3	1 livello Operaio Comune	ora	27,72	3	1,39
Totale Risorse Umane					3,05

n.	Descrizione Prodotti da Costruzione	u.m.	Prezzo	Quantità	Totale
1	Neon a led	cad	4,25	1,00	4,25
2					-
3					-
4					-
5					-
Totale Prodotti da costruzione					4,25

n.	Descrizione Attrezzature	u.m.	Prezzo	Quantità	Totale
1	incidenza trasporto franco cantiere (3% tot. Materiali)				0,13
2					-
3					-
4					-
5					-
Totale Attrezzature					0,13

Spese generali	%	17,00%	1,26
Utili	%	10,00%	0,87
Prezzo di applicazione			9,56

VOCE DI ELENCO PREZZI

Tariffa	Descrizione	u.m.	Prezzo	% Mdo	Sic.
NP.28	Fornitura e posa in opera di neon a led da 18 W, compreso ogni onere e magistero per dare il lavoro eseguito a perfetta regola d'arte.	cad	9,56	31,91%	0,06

Data

Il Tecnico

SCHEDA **NP.29**

ANAGRAFICA

Codice **NP.29**

Descrizione Fornitura e posa in opera di neon a led da 36 W, compreso ogni onere e magistero per dare il lavoro eseguito a perfetta regola d'arte.

DETTAGLI

Unità di misura cad

sicurezza/
manodopera

2,00%

ARTICOLI

n.	Descrizione Risorse Umane	u.m.	Prezzo	Minuti	Totale
1	3 livello Operaio Specializzato	ora	33,15	3	1,66
2	2 livello Operaio Qualificato	ora	30,79		-
3	1 livello Operaio Comune	ora	27,72	3	1,39
Totale Risorse Umane					3,05

n.	Descrizione Prodotti da Costruzione	u.m.	Prezzo	Quantità	Totale
1	Neon a led	cad	6,60	1,00	6,60
2					-
3					-
4					-
5					-
Totale Prodotti da costruzione					6,60

n.	Descrizione Attrezzature	u.m.	Prezzo	Quantità	Totale
1	incidenza trasporto franco cantiere (3% tot. Materiali)				0,20
2					-
3					-
4					-
5					-
Totale Attrezzature					0,20

Spese generali	%	17,00%	1,67
Utili	%	10,00%	1,15
Prezzo di applicazione			12,67

VOCE DI ELENCO PREZZI

Tariffa	Descrizione	u.m.	Prezzo	% Mdo	Sic.
NP.29	Fornitura e posa in opera di neon a led da 36 W, compreso ogni onere e magistero per dare il lavoro eseguito a perfetta regola d'arte.	cad	12,67	24,08%	0,06

Data

Il Tecnico

SCHEDA **NP.30**

ANAGRAFICA

Codice **NP.30**

Descrizione

Intervento per l'eliminazione di guasti alle linee elettriche delle plafoniere, compreso l'apertura e la chiusura del corpo illuminante, la ricerca del corto circuito e la sua eliminazione, compreso l'impiego di eventuali scale e ponteggi.

DETTAGLI

Unità di misura cad

sicurezza/
manodopera

2,00%

ARTICOLI

n.	Descrizione Risorse Umane	u.m.	Prezzo	Minuti	Totale
1	3 livello Operaio Specializzato	ora	33,15	60	33,15
2	2 livello Operaio Qualificato	ora	30,79	60	30,79
3	1 livello Operaio Comune	ora	27,72		-
Totale Risorse Umane					63,94

n.	Descrizione Prodotti da Costruzione	u.m.	Prezzo	Quantità	Totale
1	Cavo	cad	2,00	1,00	2,00
2					-
3					-
4					-
5					-
Totale Prodotti da costruzione					2,00

n.	Descrizione Attrezzature	u.m.	Prezzo	Quantità	Totale
1	incidenza trasporto franco cantiere (3% tot. Materiali)				0,06
2					-
3					-
4					-
5					-
Totale Attrezzature					0,06

Spese generali	%	17,00%	11,22
Utili	%	10,00%	7,72
Prezzo di applicazione			84,94

VOCE DÌ ELENCO PREZZI

Tariffa	Descrizione	u.m.	Prezzo	% Mdo	Sic.
NP.30	Intervento per l'eliminazione di guasti alle linee elettriche delle plafoniere, compreso l'apertura e la chiusura del corpo illuminante, la ricerca del corto circuito e la sua eliminazione, compreso l'impiego di eventuali scale e ponteggi.	cad	84,94	75,28%	1,28

Data

Il Tecnico

SCHEDA **NP.31**

ANAGRAFICA

Codice **NP.31**

Descrizione Rimozione e sostituzione di starter per lampade fluorescenti

DETTAGLI

Unità di misura cad

sicurezza/
manodopera

2,00%

ARTICOLI

n.	Descrizione Risorse Umane	u.m.	Prezzo	Minuti	Totale
1	3 livello Operaio Specializzato	ora	33,15	4	2,21
2	2 livello Operaio Qualificato	ora	30,79		-
3	1 livello Operaio Comune	ora	27,72	4	1,85
Totale Risorse Umane					4,06

n.	Descrizione Prodotti da Costruzione	u.m.	Prezzo	Quantità	Totale
1	Starter	cad	0,50	1,00	0,50
2					-
3					-
4					-
5					-
Totale Prodotti da costruzione					0,50

n.	Descrizione Attrezzature	u.m.	Prezzo	Quantità	Totale
1	incidenza trasporto franco cantiere (3% tot. Materiali)				0,02
2					-
3					-
4					-
5					-
Totale Attrezzature					0,02

Spese generali	%	17,00%	0,78
Utili	%	10,00%	0,54
Prezzo di applicazione			5,90

VOCE DÌ ELENCO PREZZI

Tariffa	Descrizione	u.m.	Prezzo	% Mdo	Sic.
NP.31	Rimozione e sostituzione di starter per lampade fluorescenti	cad	5,90	68,87%	0,08

Data

Il Tecnico

SCHEDA
ANAGRAFICA
Codice

NP.32

NP.32

Descrizione

Sfiammatura di vecchia impermeabilizzazione , da eseguirsi con cannello a gas, previo taglio della guaina esistente e successiva spalmatura dei residui bituminosi al fine di ottenere un supporto pianeggiante atto a ricevere la nuova impermeabilizzazione.

DETTAGLI

Unità di misura mq

sicurezza/
manodopera

2,00%

ARTICOLI

n.	Descrizione Risorse Umane	u.m.	Prezzo	Minuti	Totale
1	3 livello Operaio Specializzato	ora	33,15	3	1,66
2	2 livello Operaio Qualificato	ora	30,79		-
3	1 livello Operaio Comune	ora	27,72	3	1,39
Totale Risorse Umane					3,05

n.	Descrizione Prodotti da Costruzione	u.m.	Prezzo	Quantità	Totale
1	gas propano in contenitore da 25 kg	kg	0,77	0,20	0,15
2					-
3					-
4					-
5					-
Totale Prodotti da costruzione					0,15

n.	Descrizione Attrezzature	u.m.	Prezzo	Quantità	Totale
1	incidenza trasporto franco cantiere (3% tot. Materiali)				0,00
2					-
3					-
4					-
5					-
Totale Attrezzature					0,00

Spese generali	%	17,00%	0,54
Utili	%	10,00%	0,37
Prezzo di applicazione			4,11

VOCE DÌ ELENCO PREZZI

Tariffa	Descrizione	u.m.	Prezzo	% Mdo	Sic.
NP.32	Sfiammatura di vecchia impermeabilizzazione , da eseguirsi con cannello a gas, previo taglio della guaina esistente e successiva spalmatura dei residui bituminosi al fine di ottenere un supporto pianeggiante atto a ricevere la nuova impermeabilizzazione.	mq	4,11	74,13%	0,06

Data

Il Tecnico

SCHEDA **NP.33**

ANAGRAFICA

Codice **NP.33**

Descrizione

Riparazione idraulica eseguita a parete o a pavimento, su tubazioni adduttrici o di scarico, di impianti idrici o di riscaldamento, per sostituzione di tubazione deteriorata di qualsiasi tipo e diametro, compreso la fornitura e posa in opera delle relative parti di nuova condotta, le saldature, i pezzi speciali, le sagomature e raddrizzate, nonché tutte le opere murarie necessarie al ripristino, compreso eventualmente il pavimento ed il rivestimento di tipo e dimensione simile a quello rimosso.

DETTAGLI

Unità di misura cad.

sicurezza/
manodopera

2,00%

ARTICOLI

n.	Descrizione Risorse Umane	u.m.	Prezzo	Minuti	Totale
1	3 livello Operaio Specializzato	ora	33,15	180	99,45
2	2 livello Operaio Qualificato	ora	30,79		
3	31 livello Operaio Comune	ora	27,72	180	83,16
Totale Risorse Umane					182,61

n.	Descrizione Prodotti da Costruzione	u.m.	Prezzo	Quantità	Totale
1	Materiale di consumo (tubazione, pezzi speciali, pavimenti e rivestimenti)	a corpo	50,00	1,00	50,00
2					-
3					-
4					-
5					-
Totale Prodotti da costruzione					50,00

n.	Descrizione Attrezzature	u.m.	Prezzo	Quantità	Totale
1	incidenza trasporto franco cantiere (3% tot. Materiali)				1,50
2					-
3					-
4					-
5					-
Totale Attrezzature					1,50

Spese generali	%	17,00%	39,80
Utili	%	10,00%	27,39
Prezzo di applicazione			301,30

VOCE DI ELENCO PREZZI

Tariffa	Descrizione	u.m.	Prezzo	% Mdo	Sic.
NP.33	scarico, di impianti idrici o di riscaldamento, per sostituzione di tubazione deteriorata di qualsiasi tipo e diametro, compreso la fornitura e posa in opera delle relative parti di nuova condotta, le saldature, i pezzi speciali, le sagomature e raddrizzate, nonché tutte le opere murarie necessarie al ripristino, compreso eventualmente il pavimento ed il rivestimento di tipo e dimensione simile a quello rimosso.	cad.	301,30	60,61%	3,65

Data

Il Tecnico

SCHEDA **NP.34**

ANAGRAFICA

Codice **NP.34**

Descrizione

Oneri per lo sturamento delle tubazioni di scarico dei servizi igienici mediante l'impiego di sonde elastiche, compreso ogni onere e magistero, ivi incluso quello relativo alle manovre necessarie per l'asportazioni del materiale residuo e la rimozione,ove occorre, del servizio igienico e il successivo riposizionamento mediante fissaggio con bulloni e cemento bianco e quant'altro necessario per ridare perfetta funzionalità all'utilizzo dell'igienico.

DETTAGLI

Unità di misura cad.

sicurezza/
manodopera

2,00%

ARTICOLI

n.	Descrizione Risorse Umane	u.m.	Prezzo	Minuti	Totale
1	3 livello Operaio Specializzato	ora	33,15	70	38,68
2	2 livello Operaio Qualificato	ora	30,79		
3	31 livello Operaio Comune	ora	27,72	70	32,34
Totale Risorse Umane					71,02

n.	Descrizione Prodotti da Costruzione	u.m.	Prezzo	Quantità	Totale
1	bulloni e cemento	cad	0,30	2,00	0,60
2	cemento bianco	a corpo	1,20	1,00	1,20
3					-
4					-
5					-
Totale Prodotti da costruzione					1,80

n.	Descrizione Attrezzature	u.m.	Prezzo	Quantità	Totale
1	incidenza trasporto franco cantiere (3% tot. Materiali)				0,05
2					-
3					-
4					-
5					-
Totale Attrezzature					0,05

Spese generali	%	17,00%	12,39
Utili	%	10,00%	8,53
Prezzo di applicazione			93,79

VOCE DÌ ELENCO PREZZI

Tariffa	Descrizione	u.m.	Prezzo	% Mdo	Sic.
NP.34	Oneri per lo sturamento delle tubazioni di scarico dei servizi igienici mediante l'impiego di sonde elastiche, compreso ogni onere e magistero, ivi incluso quello relativo alle manovre necessarie per l'asportazioni del materiale residuo e la rimozione,ove occorre, del servizio igienico e il successivo riposizionamento mediante fissaggio con bulloni e cemento bianco e quant'altro necessario per ridare perfetta funzionalità all'utilizzo dell'igienico.	cad.	93,79	75,72%	1,42

Data

Il Tecnico

SCHEDA **NP.35**

ANAGRAFICA

Codice **NP.35**

Descrizione Intervento per la sola individuazione delle perdite idriche, verifica e sistemazione delle tubazioni e degli accessori nei servizi igienico - sanitario.

DETTAGLI

Unità di misura cad.

sicurezza/
manodopera 2,00%

ARTICOLI

n.	Descrizione Risorse Umane	u.m.	Prezzo	Minuti	Totale
1	3 livello Operaio Specializzato	ora	33,15	60	33,15
2	2 livello Operaio Qualificato	ora	30,79		
3	31 livello Operaio Comune	ora	27,72	60	27,72
Totale Risorse Umane					60,87

n.	Descrizione Prodotti da Costruzione	u.m.	Prezzo	Quantità	Totale
1	materiale di consumo	a corpo	10,00	1,00	10,00
2					-
3					-
4					-
5					-
Totale Prodotti da costruzione					10,00

n.	Descrizione Attrezzature	u.m.	Prezzo	Quantità	Totale
1	incidenza trasporto franco cantiere (3% tot. Materiali)				0,30
2					-
3					-
4					-
5					-
Totale Attrezzature					0,30

Spese generali	%	17,00%	12,10
Utili	%	10,00%	8,33
Prezzo di applicazione			91,60

VOCE DÌ ELENCO PREZZI

Tariffa	Descrizione	u.m.	Prezzo	% Mdo	Sic.
NP.35	Intervento per la sola individuazione delle perdite idriche, verifica e sistemazione delle tubazioni e degli accessori nei servizi igienico - sanitario.	cad.	91,60	66,45%	1,22

Data

Il Tecnico

SCHEDA NP.36
ANAGRAFICA
 Codice NP.36
 Descrizione Ispezione e pulizia chiusini in ghisa esterni.
DETTAGLI
 Unità di misura cad.
 sicurezza/
 manodopera 2,00%

ARTICOLI

n.	Descrizione Risorse Umane	u.m.	Prezzo	Minuti	Totale
1	3 livello Operaio Specializzato	ora	33,15	60	33,15
2	2 livello Operaio Qualificato	ora	30,79		
3	31 livello Operaio Comune	ora	27,72	60	27,72
Totale Risorse Umane					60,87

n.	Descrizione Prodotti da Costruzione	u.m.	Prezzo	Quantità	Totale
1					-
2					-
3					-
4					-
5					-
Totale Prodotti da costruzione					-

n.	Descrizione Attrezzature	u.m.	Prezzo	Quantità	Totale
1					-
2					-
3					-
4					-
5					-
Totale Attrezzature					-

Spese generali	%	17,00%	10,35
Utili	%	10,00%	7,12
Prezzo di applicazione			78,34

VOCE DÌ ELENCO PREZZI

Tariffa	Descrizione	u.m.	Prezzo	% Mdo	Sic.
NP.36	Ispezione e pulizia chiusini in ghisa esterni.	cad.	78,34	77,70%	1,22

Data

Il Tecnico

SCHEDA **NP.37**

ANAGRAFICA

Codice **NP.37**

Descrizione Disostruzione di colonne pluviali di qualsiasi diametro, ivi compreso la disostruzione di pezzi speciali, ed ogni altro onere e magistero, escluso i ponti di servizio.

DETTAGLI

Unità di misura cad.

sicurezza/
manodopera

2,00%

ARTICOLI

n.	Descrizione Risorse Umane	u.m.	Prezzo	Minuti	Totale
1	3 livello Operaio Specializzato	ora	33,15	60	33,15
2	2 livello Operaio Qualificato	ora	30,79		
3	31 livello Operaio Comune	ora	27,72	60	27,72
Totale Risorse Umane					60,87

n.	Descrizione Prodotti da Costruzione	u.m.	Prezzo	Quantità	Totale
1					
2					-
3					-
4					-
5					-
Totale Prodotti da costruzione					-

n.	Descrizione Attrezzature	u.m.	Prezzo	Quantità	Totale
1					
2					-
3					-
4					-
5					-
Totale Attrezzature					-

Spese generali	%	17,00%	10,35
Utili	%	10,00%	7,12
Prezzo di applicazione			78,34

VOCE DÌ ELENCO PREZZI

Tariffa	Descrizione	u.m.	Prezzo	% Mdo	Sic.
NP.37	Disostruzione di colonne pluviali di qualsiasi diametro, ivi compreso la disostruzione di pezzi speciali, ed ogni altro onere e magistero, escluso i ponti di servizio.	cad.	78,34	77,70%	1,22

Data

Il Tecnico

SCHEDA **NP.38**

ANAGRAFICA

Codice **NP.38**

Descrizione

DETTAGLI

Unità di misura

sicurezza/
manodopera

Disostruzione meccanica di condotti e pozzetti fognari mediante intervento di automezzo autoespurgo a caldo, compreso assistenza di due operai, la pulizia di fine lavoro e la produzione di formulario per il conferimento a discarica autorizzata di eventuali rifiuti fognari asportati

cad.

2,00%

ARTICOLI

n.	Descrizione Risorse Umane	u.m.	Prezzo	Minuti	Totale
1	3 livello Operaio Specializzato	ora	33,15	60	33,15
2	2 livello Operaio Qualificato	ora	30,79		
3	31 livello Operaio Comune	ora	27,72	60	27,72
Totale Risorse Umane					60,87

n.	Descrizione Prodotti da Costruzione	u.m.	Prezzo	Quantità	Totale
1					-
2					-
3					-
4					-
5					-
Totale Prodotti da costruzione					-

n.	Descrizione Attrezzature	u.m.	Prezzo	Quantità	Totale
1	autobotte per espurgo	ora	150,00	60,00	150,00
2					-
3					-
4					-
5					-
Totale Attrezzature					150,00

Spese generali	%	17,00%	35,85
Utili	%	10,00%	24,67
Prezzo di applicazione			271,39

VOCE DÌ ELENCO PREZZI

Tariffa	Descrizione	u.m.	Prezzo	% Mdo	Sic.
NP.38	Disostruzione meccanica di condotti e pozzetti fognari mediante intervento di automezzo autoespurgo a caldo, compreso assistenza di due operai, la pulizia di fine lavoro e la produzione di formulario per il conferimento a discarica autorizzata di eventuali rifiuti fognari asportati	cad.	271,39	22,43%	1,22

Data

Il Tecnico



COMUNE DI NAPOLI
Municipalità 7

*Miano – Secondigliano - San Pietro a Patierno
Direzione*

Accordo quadro avente ad oggetto i “Lavori di manutenzione ordinaria degli impianti sportivi ricadenti nell'ambito territoriale della Municipalità 7”

Stima Incidenza Manodopera

IL PROGETTISTA

(Ing. M. Vanacore)

Num.Ord. TARIFFA	INDICAZIONE DEI LAVORI E DELLE SOMMINISTRAZIONI	Quantità	I M P O R T I		COSTO Manodopera	incid. %
			unitario	TOTALE		
R I P O R T O						
<u>LAVORI A MISURA</u>						
1 E.03.010.010 c.CAM	Calcestruzzi non strutturali Calcestruzzo non strutturale a prestazione garantita, in conformità alle norme tecniche vigenti. D max nominale dell'aggregato 30 mm, Classe di consistenza S4. Fornito e messo in opera, compreso l'uso della pompa e del vibratore, nonché gli sfridi e gli oneri per i previsti controlli. Sono escluse le casseforme. Classe di resistenza C20/25	SOMMANO mc	31,500	155,920	4'911,480	343,804 7,000
2 E.03.040.010 a.CAM	Acciaio per c.a. Acciaio per cemento armato B450C, conforme alle norme tecniche vigenti, tagliato a misura, sagomato e posto in opera, compresi gli sfridi, le legature, gli oneri per i previsti controlli. Acciaio in barre.	SOMMANO kg	1'165,500	2,500	2'913,750	495,338 17,000
3 E.06.020.020 a.CAM	Tavolame in legno lamellare per appoggio pacchetto di copertura Tavolame in legno legno lamellare per appoggio pacchetto di copertura di spessore mm 20-60, fornito e posto in opera, per appoggio del manto di tegole. E' compresa la necessaria chiodatura e gli sfridi.	SOMMANO mc	1,962	1'534,500	3'010,689	60,214 2,000
4 E.07.010.030 a.CAM	Massetto di sottofondo di malta di cemento tipo 32.5 dosato a 300 kg per 1,00 m di sabbia per piano di posa di pavimentazioni sottili (linoleum, gomma, piastrelle resilienti, ecc.) dato in opera ben battuto, livellato e lisciato perfettamente. Spessore non inferiore a 4 cm	SOMMANO mq	9,512	15,510	147,531	78,191 53,000
5 E.07.010.030 b.CAM	Massetto di sottofondo di malta di cemento tipo 32.5 dosato a 300 kg per 1,00 m di sabbia per piano di posa di pavimentazioni sottili (linoleum, gomma, piastrelle resilienti, ecc.) dato in opera ben battuto, livellato e lisciato perfettamente. Per ogni cm di maggior spessore oltre i 4 cm	SOMMANO mq	38,048	3,210	122,134	62,288 51,000
6 E.08.020.010 a.CAM	Tramezzature di mattoni forati Tramezzatura di mattoni forati di laterizio eseguita con malta cementizia entro e fuori terra, a qualsiasi profondità o altezza, per pareti rette o curve, compresi l'impiego di regoli a piombo in corrispondenza degli spigoli del muro e di cordicelle per l'allineamento dei mattoni, la posa in opera dei mattoni a strati orizzontali "filari", la formazione dei giunti, riseghe, mazzette, spigoli, architravi e piattabande sui vani porte. Spessore 8 cm	SOMMANO mq	15,274	28,440	434,393	225,884 52,000
7 E.11.030.050 a	Pannello di copertura termoisolante con supporto esterno grecato e supporto interno in acciaio zincato e preverniciato Pannello di copertura termoisolante con supporto esterno grecato esupporto interno in acciaio zincato e preverniciato, distanziati tra loro da uno spessore variabile di isolamento, schiuma poliuretanicca con coefficiente di conducibilità termica non superiore a 0,028 W /mK ,con giunto impermeabile dotato di guarnizione anticondensa e apposito sistema di fissaggio a vite. Spessore pannello 40 mm	SOMMANO mq	14,410	46,090	664,157	139,473 21,000
8 E.13.030.020 a.CAM	Pavimento di piastrelle di gres fine porcellato Pavimento in piastrelle di gres fine porcellanato, prima scelta, a colori chiari, posto in opera su sottofondo di malta cementizia dosata 4 q.li di cemento tipo 325 per mc di sabbia, dello spessore non inferiore a 2 cm, previo spolvero di cemento tipo 325, i giunti connessi a cemento puro, compresi le suggellature degli incastri a muro, i tagli, gli sfridi, i pezzi speciali, l'eventuale formazione dei giunti di dilatazione, il lavaggio con acido, la pulitura finale. Dimensioni 20x20 cm	SOMMANO mq	8,893	55,300	491,783	172,124 35,000
9 E.15.020.010 a.CAM	Rivestimenti in piastrelle di ceramica in pasta rossa Rivestimento di pareti in piastrelle di ceramica smaltata in pasta rossa, monocottura, di prima scelta, con superficie liscia o semilucida o bocciardata, poste in opera con idoneo collante su sottofondi predisposti, secondo qualsiasi configurazione geometrica, compresi la suggellatura dei giunti con cemento bianco o colorato, i pezzi speciali (angoli, spigoli, terminali, zoccoli), i tagli a misura, gli sfridi, la pulitura finale. Dimensioni 20x20 cm, a tinta unita	SOMMANO mq	38,624	44,350	1'712,974	702,320 41,000
10 E.15.020.050	Rivestimento di pareti in piastrelle di Klinker ceramico superficie grezza Rivestimento di pareti in piastrelle di Klinker ceramico ad alta resistenza, di prima					
A R I P O R T A R E					14'408,891	2'279,636

Num.Ord. TARIFFA	INDICAZIONE DEI LAVORI E DELLE SOMMINISTRAZIONI	Quantità	I M P O R T I		COSTO Manodopera	incid. %
			unitario	TOTALE		
	R I P O R T O			14'408,891	2'279,636	
b.CAM	scelta, con superficie grezza, colori vari, spessore 1-1,4 cm, poste in opera con idoneo collante su sottofondi predisposti, secondo qualsiasi configurazione geometrica, compresi la suggellatura dei giunti con cemento bianco o colorato, i pezzi speciali (angoli, spigoli, terminali, zoccoli), i tagli a misura, gli sfridi, la pulitura finale. Dimensioni 12x24,5 cm SOMMANO mq	32,054	48,440	1'552,696	574,497	37,000
11 E.16.020.010 a.CAM	Intonaco grezzo o rustico su pareti e soffitti anche a volta, interno ed esterno, costituito da un primo strato di rinzafo steso fra predisposte guide (comprese nel prezzo) e da un secondo strato della medesima malta tirato in piano a frattazzo rustico, steso con frattazzo e cazzuola, dello spessore complessivo non inferiore a 15 mm. Su pareti interne con malta comune di calce e sabbia SOMMANO mq	38,624	17,750	685,576	315,365	46,000
12 E.16.020.030 a.CAM	Intonaco civile liscio a tre strati, costituito da un primo strato di rinzafo, da un secondo strato tirato in piano con regolo e frattazzo (arricciatura), ultimo strato di rifinitura con malta fine (colla di malta lisciata con frattazzo metallico o alla pezza), dello spessore complessivo non inferiore a 15 mm, eseguito con predisposte guide (comprese nel prezzo) su pareti o soffitti piani o curvi, interno o esterno. Su pareti interne con malta comune di calce e sabbia SOMMANO mq	25,791	26,100	673,145	356,767	53,000
13 E.18.020.050 b	Struttura metallica di sostegno, 700 x 2100 mm, per porte scorrevoli interno muro Controtelaio in lamiera zincata per alloggiamento porta singola scorrevole a scomparsa, compresi binario e montanti verticali, fissata mediante zanche, compreso eventuali demolizioni, opere murarie di completamento e finitura SOMMANO mq	1,000	346,810	346,810	3,468	1,000
14 E.18.020.060 a	Porta scorrevole in legno con anta mobile tamburata cieca liscia Porta scorrevole in legno con anta mobile tamburata e con bordi impiallacciati, completa di telaio in listellare impiallacciato dello spessore 8/11 mm, coprifili ad incastro in multistrato e serratura a gancio con nottolino, delle dimensioni standard di 210x60-70-80 cm. Cieca liscia. Noce tanganika, mogano, ciliegio, larice, pino, douglas. SOMMANO cad	1,000	564,790	564,790	5,648	1,000
15 E.18.050.010 a	Porta per esterni con battente in acciaio in doppia lamiera da 15/10 zincata a caldo verniciata a base di polivinilcloruro, spessore totale 45 mm, pressopiegato su 3 lati, con rinforzo interno ed isolamento in lana minerale, telaio in acciaio zincato a caldo da 2,5 mm di spessore con guarnizione di battuta in EPDM su tre lati, compresi serratura incassata, corredo di maniglie in materiale sintetico, rostro di sicurezza in acciaio e 2 cerniere. Porta per esterni con battente in acciaio in doppia lamiera da 15/10 zincata a caldo verniciata, con K compreso tra 2,1 e 2,4 W/m²K. Ad un battente SOMMANO mq	2,940	370,640	1'089,682	76,278	7,000
16 E.18.050.075 a	Infisso in profilato tubolare di lamiera di acciaio zincato per finestra, ad uno o più battenti fissi od apribili, con o senza sopra luce fisso o apribile, costituito da telaio fisso in profilato di sviluppo non inferiore a 160 mm, listoni dei battenti e delle traverse di sviluppo non inferiore a 140 mm; fornito e posto in opera, completo di fermavetro, scacciacqua, staffe, cerniere in acciaio con rondelle, cremonese in ottone cromato, due zeccole per ogni battente mobile ed ogni altro onere e accessorio, con opere murarie. Realizzati in lamiera 10/10 SOMMANO cad	1,600	147,970	236,752	16,573	7,000
17 E.19.010.070 a.CAM	Inferriate, ringhiere, parapetti e cancellate eseguite con profilati normali in acciaio (tondi, piatti, quadri, angolari, scatolari, ecc.), eventuali pannellature in lamiera e intelaiature fisse o mobili, assemblati in disegni lineari semplici, completi della ferramenta di fissaggio, di apertura e chiusura; compresi i tagli, i fori, gli sfridi, gli incastri e gli alloggiamenti in murature, le opere murarie, la spalmatura con una mano di minio o di vernice antiruggine. Cancellate semplici fisse. SOMMANO kg	40,000	10,240	409,600	53,248	13,000
18 E.19.020.020 a.CAM	Inferriate, recinzioni e simili in acciaio inox Inferriate, recinzioni e simili eseguite con profilati normali in acciaio inox AISI 304 (tondi, quadri, piatti, angolari, scatolari e simili), tutti di dimensioni commerciali o realizzabili mediante unione di profili esistenti in commercio, completi della ferramenta di fissaggio, compresi i tagli a misura, gli sfridi, le forature, le flange, la bullonatura o saldatura dei profilati, gli incastri e alloggiamenti nella muratura, le opere murarie. In acciaio inox satinato SOMMANO kg	100,000	10,940	1'094,000	284,440	26,000
	A R I P O R T A R E			21'061,942	3'965,920	

Num.Ord. TARIFFA	INDICAZIONE DEI LAVORI E DELLE SOMMINISTRAZIONI	Quantità	I M P O R T I		COSTO Manodopera	incid. %
			unitario	TOTALE		
	R I P O R T O			21'061,942	3'965,920	
19 E.19.030.030 a.CAM	Recinzione con pannelli in grigliato Recinzione costituita da pannello grigliato elettrosaldato in acciaio S235 JR secondo UNI EN 10025 completa della ferramenta occorrente per il fissaggio, compresi tagli, fori, sfridi, incastri e alloggiamenti in murature e le opere murarie. Recinzione con pannello grigliato SOMMANO kg	532,000	8,470	4'506,040	856,148	19,000
20 E.20.025.010 a	Vetrata di sicurezza termoisolante Vetrata termoisolante composta da due lastre di vetro float incolore, lastra interna: vetro stratificato di sicurezza, conforme alla norma UNI EN ISO 12543, spessore nominale 33.2 mm, lastra esterna in vetro float, spessore nominale 5 mm, unite al perimetro da intercalare in metallo, sigillato alle lastre e tra di esse delimitante un'intercapedine di aria disidratata, con coefficiente di trasmittanza termica k Ug di 1,7 W/m2K, per finestre, porte e vetrate; Compresi i distanziatori per montaggio su infissi o telai in legno o metallici compresi altresì sfridi, tagli e sigillanti siliconici. Intercapedine 12 mm - Intercapedine 12 mm (5+12+5) SOMMANO mq	1,600	99,420	159,072	17,498	11,000
21 E.21.010.005 a.CAM	Stuccatura e rasatura di intonaci con stucco compresa la successiva carteggiatura delle superfici per la preparazione alla tinteggiatura o all'applicazione di rivestimenti su pareti, volte e soffitti. Con stucco emulsionato SOMMANO mq	179,711	10,280	1'847,429	942,189	51,000
22 E.21.010.010 a.CAM	Preparazione del fondo di superfici murarie interne con una mano di fissativo, data a pennello, costituita da resine acriliche diluite con acqua al 50%, ad alta penetrazione. Fissativo a base di resine acriliche SOMMANO mq	179,711	3,650	655,945	393,567	60,000
23 E.21.020.030 b.CAM	Tinteggiatura con pittura lavabile di resine sintetiche emulsionabili (idropittura), data a pennello o a rullo su pareti o soffitti, con tre mani a perfetta copertura, esclusa la preparazione degli stessi da conteggiarsi a parte. A base di resine acriliche SOMMANO mq	179,711	9,840	1'768,356	671,976	38,000
24 E.21.050.005 a	Operazioni preliminari alla tinteggiatura su metallo Leggera carteggiatura e spolveratura di opere in ferro nuove non imbrattate SOMMANO mq	580,000	3,850	2'233,000	1'741,740	78,000
25 E.21.050.010 a.CAM	Applicazione di vernice antiruggine Applicazione di uno strato di vernice antiruggine di fondo, eseguita a pennello su superfici metalliche già trattate. Al minio di piombo SOMMANO mq	580,000	7,600	4'408,000	2'468,480	56,000
26 E.21.050.030 c.CAM	Verniciatura con smalto oleosintetico bianco o colorato, su tubi in ferro da conteggiare a metro lineare, a due mani a coprire: Fino a 10 cm di diametro o di equivalente sviluppo perimetrale SOMMANO m	200,000	3,930	786,000	526,620	67,000
27 I.01.010.025. a	Impianto di acqua fredda a linea per ambienti civili Predisposizione di allaccio per apparecchi igienico-sanitari con alimentazione a linea continua all'interno di bagni, wc, docce, cucine etc. a valle delle valvole di intercettazione ubicate nel locale. Sono compresi: le valvole suddette; le tubazioni in acciaio zincato coibentato con elastomero categoria C e i relativi pezzi speciali per distribuzioni d'acqua fredda. Sono esclusi: il ripristino dell'intonaco; le apparecchiature igienico-sanitarie e le relative rubinetterie. Sono compresi le opere murarie per l'apertura e eguagliatura delle tracce. Impianto di acqua fredda a linea per ambienti civili SOMMANO cad	6,000	50,490	302,940	199,940	66,000
28 I.01.010.055. a	Impianto di scarico con l'uso di tubi in PVC con innesto o-ring in opera all'interno di bagni, wc, docce, cucine etc. a valle della colonna fecale. Sono compresi il pozzetto a pavimento; le tubazioni in PVC le guarnizioni, le opere murarie per l'apertura e eguagliatura delle tracce, esclusi il ripristino dell'intonaco e del masso. Sono esclusi le apparecchiature igienico-sanitarie e le relative rubinetterie Impianto di scarico con tubi PVC per ambienti civili SOMMANO cad	6,000	52,740	316,440	186,700	59,000
29 I.01.020.010. a	Vaso in vitreo-china con cassetta ad incasso Vaso a sedere in vetrochina colore biancocompleto di cassetta di scarico ad incasso in polietilene alta densità, galleggiante silenzioso, tubo di risciacquo in polietilene PVC, placca di comando a pulsante, rete porta intonaco per cassetta ad incasso, sedile a ciambella con SOMMANO cad	6,000	52,740	316,440	186,700	59,000
	A R I P O R T A R E			38'045,164	11'970,778	

Num.Ord. TARIFFA	INDICAZIONE DEI LAVORI E DELLE SOMMINISTRAZIONI	Quantità	I M P O R T I		COSTO Manodopera	incid. %
			unitario	TOTALE		
	R I P O R T O			38'045,164	11'970,778	
	coperchio in polietilene-PVC; completo, inoltre, di tutta la raccorderia, di alimentazione e scarico; compresi l'uso dei materiali di consumo necessari per la posa in opera del vaso, l'uso della necessaria attrezzatura, la distribuzione dei materiali e dei manufatti al posto di posa, l'assistenza muraria alla posa in opera, l'esecuzione di idonea pulizia a posa ultimata, il sollevamento o l'abbassamento dei materiali di risulta al piano di carico, il carico ed il trasporto dei medesimi alle pubbliche discariche, il corrispettivo alle stesse. Vaso in vitreous-china con cassetta ad incasso SOMMANO cad	2,000	265,410	530,820	90,239	17,000
30 I.01.020.060. a	Lavabo a colonna da 65x48 cm in vitreous-china Lavabo rettangolare a colonna in vetrochina colore biancocompleto di gruppo di erogazione, con scarico corredato di raccordi e filtro, pilone, flessibili, rosette cromate, rubinetti sottolavabo, fissaggi al pianale, compresi l'uso dei materiali di consumo necessari per la posa in opera del lavabo, l'uso della necessaria attrezzatura, la distribuzione dei materiali e dei manufatti al posto di posa, l'assistenza muraria alla posa in opera, l'esecuzione di idonea pulizia a posa ultimata, il sollevamento o l'abbassamento dei materiali di risulta al piano di carico, il carico ed il trasporto dei medesimi alle pubbliche discariche, il corrispettivo alle stesse. Lavabo a colonna da 65x48 cm in vitreous-china con gruppo monocomando SOMMANO cad	2,000	290,820	581,640	98,879	17,000
31 I.01.030.060. a	Arredo completo per bagno disabili con lavabo fisso Arredo completo per bagno per persone disabili idoneo per ambiente di misura min 180x180 cm fornito di porta con apertura verso l'esterno con luce netta 85 cm conforme alle norme tecniche vigenticomposto da WC bidet 49 cm, completo di miscelatore termostatico con blocco di sicurezza ed idroscopino; sedile e schienale in ABS, corredato di cassetta di risciacquo da 10 l a comando pneumatico a leva facilitato; lavabo fisso in vitreous completo di rialzi paraspruzzi, bordo anteriore concavo con spartiacque e appoggiagomiti, su mensole; specchio basculante con vetro temperato antifortunistico corredato di staffa di fissaggio su telaio in acciaio verniciato di dimensioni 60x70 cm; corrimano orizzontale e verticale in acciaio INOX di diametro di 30 mm verniciati ed isolati elettricamente dalla superficie di ancoraggio; porta rotolo. Restano escluse le opere per le pavimentazioni ed i rivestimenti, gli impianti idrici e elettrici, le porte e finestre, ma completo delle fasi di trasporto e montaggio delle apparecchiature. Arredo completo per locale bagno per persone disabili SOMMANO cad	1,000	2'580,240	2'580,240	490,246	19,000
32 IS.004.004.a	Pavimentazione sportiva con manto sintetico a base di resine acriliche Fornitura e posa in opera di sistema di pavimentazione sportiva in resine acriliche multistrato, secondo le seguenti specifiche: - Esecuzione di manto di sigillatura ed aggrappaggio realizzato mediante la spalmatura continua su piano d'appoggio bituminoso, di resina acrilica pigmentata, miscelata con cariche minerali silicee; - Esecuzione di manto di usura, realizzato mediante la spalmatura continua sullo strato di sigillatura, di resina acrilica al 100%, altamente pigmentata, miscelata con cariche minerali sferoidali selezionate; - Esecuzione di manto di finitura superficiale, realizzato mediante la stesura sullo strato di usura di una mano di resina acrilica concentrata, altamente pigmentata.: SOMMANO mq	525,000	19,210	10'085,250	0,000	
33 IS.004.005.d	Pavimentazione sportiva in gomma Tracciamento e successiva segnatura delle linee di gioco della pallacanestro con speciali vernici applicate a spruzzo o a pennello, nelle misure regolamentari secondo le indicazioni della Federazione Italiana Pallacanestro di colore bianco e/o giallo idonee per pavimentazioni in gomma. SOMMANO corpo	1,000	1'400,000	1'400,000	0,000	
34 IS.004.008.a	Attrezzature sportive per esterno Fornitura in opera di arredi sportivi per la pallacanestro, mediante: - Formazione di plinti delle dimensioni di m.1,00x1,00x1,00 eseguito mediante scavo con idonei mezzi meccanici in terreno di qualsiasi natura e consistenza, regolarizzazione delle pareti e getto con cls con dosatura a q.li 2,50 di cemento 325; - Struttura in monotubolare in acciaio zincato a caldo a sezione quadrangolare da cm. 15 ancorati in plinto già predisposto; - Tabelloni regolamentari in resina melaminica completo di canestri e retine in nylon rinforzato; - Fornitura e posa in opera, su struttura monotubolare in acciaio precedentemente fornita, di protezione in polietilene reticolato con rivestimento in PVC: SOMMANO corpo	1,000	3'200,000	3'200,000	0,000	
	A R I P O R T A R E			56'423,114	12'650,142	

Num.Ord. TARIFFA	INDICAZIONE DEI LAVORI E DELLE SOMMINISTRAZIONI	Quantità	I M P O R T I		COSTO Manodopera	incid. %
			unitario	TOTALE		
R I P O R T O				56'423,114	12'650,142	
35 L.01.010.010 a	Punto luce ad interruttore 10 A per ambienti fino a 16 mq Impianto elettrico per edificio civile per ambiente fino a 16 mq completo di sistema di distribuzione con eventuali opere in tracce su muratura; conduttori del tipo FS17 di sezione minima di fase e di terra pari a 1.5 mmq, scatola di derivazione incassata da 104x66x48 mm con coperchio oppure se a vista da 100x100x50 mm; scatola portafrutto incassata a muro 3 posti oppure se a vista da 66x82 mm; supporto 1 posto con viti vincolanti per scatola 3 posti; frutto, serie commerciale; placca in materiale plastico o metallo 1 posto per scatola 3 posti; morsetti a mantello o con caratteristiche analoghe; conforme alle norme CEI e progettato ed eseguito in conformità delle norme tecniche vigenti, incluse le opere murarie per l'apertura delle tracce, fori e quant'altro per il posizionamento e fissaggio dei pezzi. Punto luce a interruttore 10 A Punto luce con corrugato leggero SOMMANO cad	4,000	36,630	146,520	67,399	46,000
36 L.01.010.090 a	Punto presa 10 A Impianto elettrico per edificio civile completo di sistema di distribuzione con eventuali opere in tracce su muratura; conduttori del tipo FS17 di sezione minima di fase e di terra pari a 1,5 mmq; scatola di derivazione incassata da 104x66x48 mm con coperchio oppure se a vista da 100x100x50 mm; scatola portafrutto incassata a muro 3 posti oppure se a vista 1 posto da 66x82 mm; supporto con viti vincolanti a scatola; frutto, serie commerciale; placca in materiale plastico o metallo; morsetti a mantello o con caratteristiche analoghe; conforme alle norme CEI e progettato ed eseguito e in conformità delle norme tecniche vigenti, incluse le opere murarie per l'apertura delle tracce, fori e quant'altro per il posizionamento e fissaggio dei pezzi. Punto presa 10 A Punto presa con corrugato leggero SOMMANO cad	1,000	33,770	33,770	15,534	46,000
37 L.03.050.020 b.CAM	Plafoniera stagna con reattore elettronico Plafoniera stagna con corpo in poliestere rinforzato e schermo in policarbonato autoestingente, cablata e rifasata, IP 65 con reattore elettronico per lampada fluorescente 2x36 W - T8 SOMMANO cad	4,000	147,800	591,200	88,680	15,000
38 NP. 01	posa in opera di un gioco a molla con sagoma in polietilene estruso spessore 19 mm colorato in massa e resistente ai raggi UV con un valore di 8 e riciclabile al 100%. Manopole e copri dadi in polietilene. Molla filo 20 mm, h=400 mm fornito dall'amministrazione. Staffa di collegamento molla/sagoma realizzato in acciaio inox 304 a scomparsa. Staffa da interrare realizzata in ferro zincato a caldo. Bulloneria in acciaio zincato o inox. Nel prezzo è compreso tutto quello necessario per dare l'opera compiuta a regola d'arte. SOMMANO cadauno	2,000	129,250	258,500	0,000	
39 NP. 02	Rimozione giochino esistente ed il ripristino dello stato di fondazione. SOMMANO cadauno	1,000	39,160	39,160	30,427	77,700
40 NP. 03	Fornitura e posa in opera di panca orizzontale multifunzione per esercizi di fitness, idonea per spazi pubblici con cartello illustrativo riportante l'esercizio con relativa descrizione. La panca multifunzione è realizzata in legno lamellare di pino nordico impregnato in autoclave con sali atossici, il prodotto è costituito da 4 montanti verticali aventi sez. 7x7 cm ed assemblati alla pedana in legno realizzata con tavole sez. 14x2,5 cm e 3 maniglioni sagomati in tubo tondo di acciaio zincato e verniciato. La struttura fitness presenta anche una struttura composta da montanti in legno e telaio in acciaio zincato e verniciato sul quale è posizionato il cartello illustrativo, dim. 59,5x123 h cm sprs. 3 mm, riportante l'esercizio con relativa descrizione e numero di ripetizioni. Nel prezzo è compreso tutto quello necessario per dare l'opera compiuta a regola d'arte. Ingombro max: 90x250xh.215 cm SOMMANO cadauno	1,000	2'666,750	2'666,750	0,000	
41 NP. 04	Fornitura e posa in opera di attrezzo fitness per sbarra trazioni, realizzato in legno di pino nordico con barre in acciaio zincato. Dimensioni L396xP9xH240 cm, comprensivo del paletto con cartello esplicativo delle modalità di utilizzo dell'attrezzo. Nel prezzo è compreso tutto quello necessario per dare l'opera compiuta a regola d'arte. Spazio minimo 696x309 cm SOMMANO cadauno	1,000	1'737,930	1'737,930	0,000	
42 NP. 05	Fornitura e posa in opera di attrezzo fitness parallele L 178xP80xH150 cm. La struttura prevede 4 travi in legno di pino nordico, collegate da 2 barre orizzontali in acciaio zincato, comprensivo del paletto con cartello esplicativo delle modalità di utilizzo dell'attrezzo. Nel prezzo è compreso tutto quello necessario per dare l'opera compiuta a regola d'arte. Spazio minimo 478x380 cm SOMMANO cadauno	1,000	1'390,120	1'390,120	0,000	
A R I P O R T A R E				63'287,064	12'852,182	

Num.Ord. TARIFFA	INDICAZIONE DEI LAVORI E DELLE SOMMINISTRAZIONI	Quantità	I M P O R T I		COSTO Manodopera	incid. %
			unitario	TOTALE		
	R I P O R T O			63'287,064	12'852,182	
43 NP. 06	Pulizia solaio di copertura da aghi di pino, erbacce e terriccio, compreso il calo in basso del materiale di risulta. SOMMANO m2	278,000	1,880	522,640	0,000	
44 NP. 07	Pulizia dei canali di gronda mediante rimozione di detriti di varia natura e quant'altro ostruisce il libero scolo delle acque pluviali, curando di non alterare né danneggiare il canale, con la sola esclusione dei ponteggi di servizio. SOMMANO m	107,000	3,760	402,320	0,000	
45 NP. 08	Esecuzione di rappezzo di pavimento in marmette, autobloccanti e/o qualsiasi materiale analogo, con qualsiasi tipo di posa. Compresa rimozione della pavimentazione ammalorata in modo da non rovinare il materiale adiacente al rappezzo, la preparazione e pulizia del piano di posa, la posa del nuovo materiale, compreso il trasporto del materiale e la fornitura delle malte o di collanti idonei, la pulizia dell'ambiente interessato dai lavori, il trasporto a discarica dei materiali di risulta. pavimenti in autobloccanti spessore 6 cm SOMMANO m2	220,000	60,960	13'411,200	0,000	
46 NP. 09	Esecuzione di ripristino e rappezzo di muratura a faccia vista in mattoni pieni di laterizio e malta bastarda a qualsiasi profondità o altezza, per pareti rette o curve, entro e fuori terra, compresi l'impiego di regoli a piombo in corrispondenza degli spigoli del muro e di cordicelle per l'allineamento dei mattoni, la posa in opera dei mattoni a strati orizzontali "filari", la formazione dei giunti, la pulitura, la stuccatura e la stilatura degli stessi, la formazione di riseghe, mazzette, spigoli, architravi e piattabande sui vani porta e finestre, la configurazione a scarpa. Compresa rimozione degli elementi ammalorati in modo da non rovinare il materiale adiacente al ripristino e/o rappezzo, la preparazione e pulizia del piano di posa, la posa del nuovo materiale, compreso il trasporto del materiale e la fornitura delle malte o di collanti idonei, la pulizia dell'ambiente interessato dai lavori, il trasporto a discarica dei materiali di risulta. SOMMANO m2	73,500	139,500	10'253,250	0,000	
47 NP. 10	Pulizia aree esterne da erbacce e terriccio, compreso il trasporto del materiale nell'area di cantiere. SOMMANO m2	525,000	1,880	987,000	0,000	
48 NP. 12	Fornitura e posa in opera di rubinetto miscelatore da lavabo del tipo monocomando con bocca di erogazione centrale, compreso lo smontaggio di quello esistente SOMMANO cadauno	2,000	118,710	237,420	60,874	25,640
49 NP. 13	Fornitura e posa in opera di galleggiante per cassetta scaricatrice a parete per vaso igienico, compreso lo smontaggio del vecchio pezzo. SOMMANO cadauno	2,000	36,060	72,120	40,589	56,280
50 NP. 14	Fornitura e posa in opera di rubinetto a muro , previo rimozione di quello esistente. SOMMANO cadauno	2,000	25,070	50,140	12,179	24,290
51 NP. 15	Fornitura e posa in opera di batteria CATIS per cassetta scaricatrice a parete per vaso igienico, compreso lo smontaggio della vecchia batteria ed ogni onere e magistero per dare il lavoro eseguito a regola d'arte. SOMMANO cadauno	2,000	90,220	180,440	60,880	33,740
52 NP. 16	Fornitura in opera di laccio flex3/8" x 1/2" compreso ogni onere e magistero per lo smontaggio di quello esistente non più funzionante. SOMMANO cadauno	2,000	11,160	22,320	10,144	45,450
53 NP. 17	Fornitura e posa in opera di tubo jolly, previo rimozione di quello esistente. SOMMANO cadauno	2,000	12,500	25,000	10,145	40,580
54 NP. 18	Fornitura e posa in opera tubo vaso, previo rimozione di quello esistente. SOMMANO cadauno	2,000	8,510	17,020	10,146	59,610
55 NP. 19	Fornitura e posa in opera di rubinetto sottolavabo filtro, compreso la rimozione di quello vecchio. SOMMANO cadauno	2,000	21,800	43,600	18,264	41,890
56	Fornitura e posa in opera di briglia vaso, previo rimozione di quello esistente.					
	A R I P O R T A R E			89'511,534	13'075,403	

Num.Ord. TARIFFA	INDICAZIONE DEI LAVORI E DELLE SOMMINISTRAZIONI	Quantità	I M P O R T I		COSTO Manodopera	incid. %
			unitario	TOTALE		
	R I P O R T O			89'511,534	13'075,403	
NP. 20	SOMMANO cadauno	2,000	4,600	9,200	6,107	66,380
57 NP. 21	Fornitura e posa in opera di cassetta a zaino in pvc, previo rimozione di quella esistente. SOMMANO cadauno	2,000	91,520	183,040	50,720	27,710
58 NP. 22	Fornitura e posa in opera di pincus da 3/8" per cassetta scaricatrice a parete per vaso igienico, compreso lo smontaggio del preesistente ed ogni onere e magistero per dare il lavoro eseguito a regola d'arte. SOMMANO cadauno	2,000	22,340	44,680	20,298	45,430
59 NP. 23	Fornitura e posa in opera di tubo di scarico cassetta completo di rosone e guarnizione, previa rimozione di quello esistente. SOMMANO cadauno	2,000	25,560	51,120	30,447	59,560
60 NP. 24	Fornitura e posa in opera di rubinetto rompigitto completo di guarnizione e quant'altro necessario per d'arlo in opera a regola d'arte, compreso lo smontaggio di quello esistente. SOMMANO cadauno	2,000	3,660	7,320	3,640	49,730
61 NP. 25	Fornitura e posa in opera di tubo di risciaquo in pvc per cassette a zaino, previa rimozione di quelli esistente. SOMMANO cadauno	2,000	20,370	40,740	18,264	44,830
62 NP. 26	Fornitura e posa in opera di pulsante cromato per cassetta scaricatrice per vaso igienico, compreso lo smontaggio del vecchio pezzo, la lubrificazione e la verifica della tenuta. SOMMANO cadauno	2,000	31,570	63,140	24,340	38,550
63 NP. 27	Fornitura e posa in opera di piletta per vasca a canale completa di tappo a catenella, previo rimozione di quella esistente. SOMMANO cadauno	2,000	38,710	77,420	40,584	52,420
64 NP. 28	Fornitura e posa in opera di neon a led da 18 W, compreso ogni onere e magistero per dare il lavoro eseguito a perfetta regola d'arte. SOMMANO cadauno	2,000	9,560	19,120	6,101	31,910
65 NP. 29	Fornitura e posa in opera di neon a led da 36 W, compreso ogni onere e magistero per dare il lavoro eseguito a perfetta regola d'arte. SOMMANO cadauno	2,000	12,670	25,340	6,102	24,080
66 NP. 30	Intervento per l'eliminazione di guasti alle linee elettriche delle plafoniere, compreso l'apertura e la chiusura del corpo illuminante, la ricerca del corto circuito e la sua eliminazione, compreso l'impiego di eventuali scale e ponteggi. SOMMANO cadauno	2,000	84,940	169,880	127,886	75,280
67 NP. 31	Rimozione e sostituzione di starter per lampade fluorescenti SOMMANO cadauno	2,000	5,900	11,800	8,127	68,870
68 NP. 32	Sfiammatura di vecchia impermeabilizzazione, da eseguirsi con cannello a gas, previo taglio della guaina esistente e successiva spalmatura dei residui bituminosi al fine di ottenere un supporto pianeggiante atto a ricevere la nuova impermeabilizzazione. SOMMANO mq	2,000	4,110	8,220	6,093	74,130
69 NP. 33	Riparazione idraulica eseguita a parete o a pavimento, su tubazioni adduttrici o di scarico, di impianti idrici o di riscaldamento, per sostituzione di tubazione deteriorata di qualsiasi tipo e diametro, compreso la fornitura e posa in opera delle relative parti di nuova condotta, le saldature, i pezzi speciali, le sagomature e raddrizzate, nonché tutte le opere murarie necessarie al ripristino, compreso eventualmente il pavimento ed il rivestimento di tipo e dimensione simile a quello rimosso. SOMMANO cadauno	2,000	301,300	602,600	365,236	60,610
70 NP. 34	Oneri per lo sturamento delle tubazioni di scarico dei servizi igienici mediante l'impiego di sonde elastiche, compreso ogni onere e magistero, ivi incluso quello relativo alle manovre necessarie per l'asportazioni del materiale residuo e la rimozione, ove occorre, del servizio igienico e il successivo riposizionamento mediante fissaggio con bulloni e cemento bianco e quant'altro necessario per ridare perfetta funzionalità all'utilizzo dell'igienico.					
	A R I P O R T A R E			90'825,154	13'789,348	

Num.Ord. TARIFFA	INDICAZIONE DEI LAVORI E DELLE SOMMINISTRAZIONI	Quantità	I M P O R T I		COSTO Manodopera	incid. %
			unitario	TOTALE		
	R I P O R T O			90'825,154	13'789,348	
71 NP. 35	SOMMANO cadauno Intervento per la sola individuazione delle perdite idriche, verifica e sistemazione delle tubazioni e degli accessori nei servizi igienico - sanitario.	2,000	93,790	187,580	142,036	75,720
	SOMMANO cadauno	0,000	91,600	0,000	0,000	66,450
72 NP. 36	Ispezione e pulizia chiusini in ghisa esterni.	2,000	78,340	156,680	121,740	77,700
73 NP. 37	Disostruzione di colonne pluviali di qualsiasi diametro, ivi compreso la disostruzione di pezzi speciali, ed ogni altro onere e magistero, escluso i ponti di servizio.	2,000	78,340	156,680	121,740	77,700
	SOMMANO cadauno	2,000	78,340	156,680	121,740	77,700
74 NP. 38	Disostruzione meccanica di condotti e pozzetti fognari mediante intervento di automezzo autoespurgo a caldo, compreso assistenza di due operai, la pulizia di fine lavoro e la produzione di formulario per il conferimento a discarica autorizzata di eventuali rifiuti fognari asportati	2,000	271,390	542,780	121,746	22,430
	SOMMANO cadauno	2,000	271,390	542,780	121,746	22,430
75 oneri_smlt	oneri di smaltimento da pagarsi a presentazione fattura	1,000	4'006,780	4'006,780	0,000	
	SOMMANO a corpo	1,000	4'006,780	4'006,780	0,000	
76 P.01.010.010 .d	Recinzione provvisoria di cantiere di altezza non inferiore a 2.00 m con sostegni in paletti di legno o tubi da ponteggio. Completa delle necessarie controventature, segnalazioni luminose diurne e notturne, tabelle segnaletiche compreso lo smontaggio a fine lavoro. Rete metallica zincata su tubi da ponteggio	55,000	18,180	999,900	439,956	44,000
	SOMMANO mq	55,000	18,180	999,900	439,956	44,000
77 R.02.020.030 .a.CAM	Demolizione di tramezzatura, compresi l'onere per tagli, carico trasporto e accatastamento dei materiali riutilizzabili e/o di risulta fino ad una distanza di 50 m. Spessore fino a 10 cm	3,435	5,120	17,587	9,497	54,000
	SOMMANO mq	3,435	5,120	17,587	9,497	54,000
78 R.02.025.050 .a.CAM	Rimozione di infissi in ferro o alluminio, inclusa l'eventuale parte vetrata, compresi telaio, controtelaio, smuratura delle grappe o dei tasselli di tenuta ed eventuale taglio a sezione degli elementi, l'onere per il carico, trasporto e accatastamento dei materiali riutilizzabili e/o di risulta fino ad una distanza di 50 m. Superficie fino a 3 mq	6,510	10,620	69,136	53,926	78,000
	SOMMANO mq	6,510	10,620	69,136	53,926	78,000
79 R.02.035.010 .b.CAM	Rimozione di opere in ferro, completi di pezzi speciali e collari di ancoraggio alla muratura e alle strutture, di qualsiasi dimensione e spessore e con qualsiasi sviluppo, in opera a qualsiasi altezza anche in posizioni non facilmente accessibili, compresi l'onere per ponteggi, tagli, carico, trasporto e accatastamento dei materiali riutilizzabili e/o di risulta fino ad una distanza di 50 m. Rimozione di elementi strutturali con profili NP, HEA, UPN, L, C e similari	145,000	0,550	79,750	55,825	70,000
	SOMMANO kg	145,000	0,550	79,750	55,825	70,000
80 R.02.040.030 .a	Rimozione del solo strato di finitura di intonaco (colla o stucco)	60,687	1,610	97,706	76,211	78,000
	SOMMANO mq	60,687	1,610	97,706	76,211	78,000
81 R.02.050.020 .a.CAM	Rimozione di tubazioni varie, comprese opere murarie di demolizione. Tubazioni idriche e canalizzazioni elettriche di tipo civile	10,320	4,250	43,860	34,211	78,000
	SOMMANO ml	10,320	4,250	43,860	34,211	78,000
82 R.02.060.032 .a.CAM	Demolizione di rivestimento in ceramica, listelli di laterizio, klinker e materiali simili.	60,687	6,370	386,576	301,530	78,000
	SOMMANO mq	60,687	6,370	386,576	301,530	78,000
83 R.02.060.040 .a.CAM	Demolizione di pavimento in piastrelle di ceramica, compreso il sottofondo, posto in opera a mezzo di malta o colla. Demolizione di pavimento in piastrelle di ceramica	6,512	8,500	55,352	43,175	78,000
	SOMMANO mq	6,512	8,500	55,352	43,175	78,000
84 R.02.060.080 .a	Rimozione di pavimento in materiale plastico di qualsiasi natura e pezzatura, incollato su sottofondo cementizio o su preesistenti pavimenti, compresi eventuale calo in basso e avvicinamento al luogo di deposito provvisorio, in attesa del trasporto allo scarico.	93,000	2,830	263,190	205,288	78,000
	SOMMANO mq	93,000	2,830	263,190	205,288	78,000
	A R I P O R T A R E			97'888,711	15'516,229	

Num.Ord. TARIFFA	INDICAZIONE DEI LAVORI E DELLE SOMMINISTRAZIONI	Quantità	I M P O R T I		COSTO Manodopera	incid. %
			unitario	TOTALE		
	R I P O R T O			97'888,711	15'516,229	
85 R.02.080.010 .c.CAM	Demolizione di controsoffitti in genere, sia orizzontali che centinati, completi di struttura portante, escluso il trasporto a discarica. Controsoffitti in alluminio o abs SOMMANO mq	14,410	4,960	71,474	55,749	78,000
86 R.04.020.010 .b	Riparazione di serramenti in ferro. Sostituzione delle ferramenta di sostegno e chiusura e rimessa in quadro dell'infixso SOMMANO mq	50,000	44,510	2'225,500	1'290,790	58,000
87 T.01.020.010 .a	Trasporto di materiale proveniente da lavori di demolizione con autocarro Trasporto di materiali di risulta, provenienti da demolizioni e rimozioni, eseguiti anche a mano o in zone disagiate, con autocarro, compresi carico, anche a mano, viaggio, scarico, spandimento del materiale ed esclusi gli oneri di discarica autorizzata. Per trasporti fino a 10 km SOMMANO mc	8,967	44,160	395,982	71,277	18,000
88 U.05.020.095 .a	Conglomerato bituminoso per strato di collegamento (binder) costituito da miscela di aggregati e bitume, confezionato a caldo in idonei impianti, steso in opera con vibrofinitrici, e costipato con appositi rulli . SOMMANO mq/cm	1'575,000	2,590	4'079,250	652,680	16,000
89 V.01.080.025 .b	Altalena in legno di pino trattato, composta da travi laterali di sostegno e trave superiore di sezione tonda di diametro 140 mm. Seggiolini con catene in acciaio zincato a caldo e maglia antisciacciamento con movimento su boccole autolubrificanti. Dimensioni di ingombro 4000x2500x2600mm. Escluso trattamento suolo e pavimentazione antitrauma per l'area gioco e di rispetto. Con due seggiolini a gabbia in acciaio, rivestiti in gomma antiurto delle dimensioni di 345x455x215 mm SOMMANO cad	1,000	1'796,960	1'796,960	89,848	5,000
90 V.01.080.070 .a	Asse di equilibrio in legno di pino trattato. Escluso trattamento del suolo e pavimentazione antitrauma per l'area gioco e di rispetto. Fissa, costituita da tavola con piedi di sostegno e trave di rinforzo, dimensioni 190x2500 mm, altezza 400 mm SOMMANO cad	0,350	186,670	65,335	12,414	19,000
91 V.01.080.070 .b	Asse di equilibrio in legno di pino trattato. Escluso trattamento del suolo e pavimentazione antitrauma per l'area gioco e di rispetto. Oscillante su telaio metallico sorretto da 2 paletti e 2 copertoni ammortizzatori, dimensioni 600x300 mm, altezza 400 mm SOMMANO cad	0,500	344,800	172,400	55,168	32,000
92 V.01.090.015 .a.CAM	Pavimentazione antitrauma in gomma riciclata Fornitura e posa a getto di pavimentazione antitrauma in gomma riciclata 100% EPDM. Getto del primo strato di impasto in granuli di gomma nera e collante a base poliuretanicca (spessore variabile in funzione dell'altezza di caduta HIC) stesa e spianamento su massetto in cls o mista ben costipata (esclusi). Getto del secondo strato in granuli di gomma colorata, stesa a spianamento, colori a scelta. Spessore mm 20+10 SOMMANO mq	93,000	157,970	14'691,210	293,824	2,000
	Parziale LAVORI A MISURA euro			121'386,822	18'037,979	14,860
	T O T A L E euro			121'386,822	18'037,979	14,860
	----- -----					
	A R I P O R T A R E					



COMUNE DI NAPOLI
Municipalità 7

Miano – Secondigliano - San Pietro a Patierno
Direzione

Accordo quadro avente ad oggetto i “Lavori di manutenzione ordinaria degli impianti sportivi ricadenti nell'ambito territoriale della Municipalità 7”

Stima Incidenza Sicurezza

IL PROGETTISTA

(Ing. M. Vanacore)

Num.Ord. TARIFFA	INDICAZIONE DEI LAVORI E DELLE SOMMINISTRAZIONI	Quantità	I M P O R T I		COSTO Sicurezza	incid. %
			unitario	TOTALE		
R I P O R T O						
<u>LAVORI A MISURA</u>						
1 E.03.010.010 c.CAM	Calcestruzzi non strutturali Calcestruzzo non strutturale a prestazione garantita, in conformità alle norme tecniche vigenti. D max nominale dell'aggregato 30 mm, Classe di consistenza S4. Fornito e messo in opera, compreso l'uso della pompa e del vibratore, nonché gli sfridi e gli oneri per i previsti controlli. Sono escluse le casseforme. Classe di resistenza C20/25 SOMMANO mc	31,500	155,920	4'911,480	34,380	0,700
2 E.03.040.010 a.CAM	Acciaio per c.a. Acciaio per cemento armato B450C, conforme alle norme tecniche vigenti, tagliato a misura, sagomato e posto in opera, compresi gli sfridi, le legature, gli oneri per i previsti controlli. Acciaio in barre. SOMMANO kg	1'165,500	2,500	2'913,750	20,396	0,700
3 E.06.020.020 a.CAM	Tavolame in legno lamellare per appoggio pacchetto di copertura Tavolame in legno legno lamellare per appoggio pacchetto di copertura di spessore mm 20-60, fornito e posto in opera, per appoggio del manto di tegole. E' compresa la necessaria chiodatura e gli sfridi. SOMMANO mc	1,962	1'534,500	3'010,689	21,075	0,700
4 E.07.010.030 a.CAM	Massetto di sottofondo di malta di cemento tipo 32.5 dosato a 300 kg per 1,00 m di sabbia per piano di posa di pavimentazioni sottili (linoleum, gomma, piastrelle resilienti, ecc.) dato in opera ben battuto, livellato e lisciato perfettamente. Spessore non inferiore a 4 cm SOMMANO mq	9,512	15,510	147,531	1,033	0,700
5 E.07.010.030 b.CAM	Massetto di sottofondo di malta di cemento tipo 32.5 dosato a 300 kg per 1,00 m di sabbia per piano di posa di pavimentazioni sottili (linoleum, gomma, piastrelle resilienti, ecc.) dato in opera ben battuto, livellato e lisciato perfettamente. Per ogni cm di maggior spessore oltre i 4 cm SOMMANO mq	38,048	3,210	122,134	0,855	0,700
6 E.08.020.010 a.CAM	Tramezzature di mattoni forati Tramezzatura di mattoni forati di laterizio eseguita con malta cementizia entro e fuori terra, a qualsiasi profondità o altezza, per pareti rette o curve, compresi l'impiego di regoli a piombo in corrispondenza degli spigoli del muro e di cordicelle per l'allineamento dei mattoni, la posa in opera dei mattoni a strati orizzontali "filari", la formazione dei giunti, riseghe, mazzette, spigoli, architravi e piattabande sui vani porte. Spessore 8 cm SOMMANO mq	15,274	28,440	434,393	3,041	0,700
7 E.11.030.050 a	Pannello di copertura termoisolante con supporto esterno grecato e supporto interno in acciaio zincato e preverniciato Pannello di copertura termoisolante con supporto esterno grecato esupporto interno in acciaio zincato e preverniciato, distanziati tra loro da uno spessore variabile di isolamento, schiuma poliuretanicca con coefficiente di conducibilità termica non superiore a 0,028 W /mK ,con giunto impermeabile dotato di guarnizione anticondensa e apposito sistema di fissaggio a vite. Spessore pannello 40 mm SOMMANO mq	14,410	46,090	664,157	4,649	0,700
8 E.13.030.020 a.CAM	Pavimento di piastrelle di gres fine porcellato Pavimento in piastrelle di gres fine porcellanato, prima scelta, a colori chiari, posto in opera su sottofondo di malta cementizia dosata 4 q.li di cemento tipo 325 per mc di sabbia, dello spessore non inferiore a 2 cm, previo spolvero di cemento tipo 325, i giunti connessi a cemento puro, compresi le suggellature degli incastri a muro, i tagli, gli sfridi, i pezzi speciali, l'eventuale formazione dei giunti di dilatazione, il lavaggio con acido, la pulitura finale. Dimensioni 20x20 cm SOMMANO mq	8,893	55,300	491,783	3,442	0,700
9 E.15.020.010 a.CAM	Rivestimenti in piastrelle di ceramica in pasta rossa Rivestimento di pareti in piastrelle di ceramica smaltata in pasta rossa, monocottura, di prima scelta, con superficie liscia o semilucida o bocciardata, poste in opera con idoneo collante su sottofondi predisposti, secondo qualsiasi configurazione geometrica, compresi la suggellatura dei giunti con cemento bianco o colorato, i pezzi speciali (angoli, spigoli, terminali, zoccoli), i tagli a misura, gli sfridi, la pulitura finale. Dimensioni 20x20 cm, a tinta unita SOMMANO mq	38,624	44,350	1'712,974	11,991	0,700
10 E.15.020.050	Rivestimento di pareti in piastrelle di Klinker ceramico superficie grezza Rivestimento di pareti in piastrelle di Klinker ceramico ad alta resistenza, di prima					
A R I P O R T A R E				14'408,891	100,862	

Num.Ord. TARIFFA	INDICAZIONE DEI LAVORI E DELLE SOMMINISTRAZIONI	Quantità	I M P O R T I		COSTO Sicurezza	incid. %
			unitario	TOTALE		
	R I P O R T O			14'408,891	100,862	
b.CAM	scelta, con superficie grezza, colori vari, spessore 1-1,4 cm, poste in opera con idoneo collante su sottofondi predisposti, secondo qualsiasi configurazione geometrica, compresi la suggellatura dei giunti con cemento bianco o colorato, i pezzi speciali (angoli, spigoli, terminali, zoccoli), i tagli a misura, gli sfridi, la pulitura finale. Dimensioni 12x24,5 cm SOMMANO mq	32,054	48,440	1'552,696	10,869	0,700
11 E.16.020.010 a.CAM	Intonaco grezzo o rustico su pareti e soffitti anche a volta, interno ed esterno, costituito da un primo strato di rinzafo steso fra predisposte guide (comprese nel prezzo) e da un secondo strato della medesima malta tirato in piano a frattazzo rustico, steso con frattazzo e cazzuola, dello spessore complessivo non inferiore a 15 mm. Su pareti interne con malta comune di calce e sabbia SOMMANO mq	38,624	17,750	685,576	4,799	0,700
12 E.16.020.030 a.CAM	Intonaco civile liscio a tre strati, costituito da un primo strato di rinzafo, da un secondo strato tirato in piano con regolo e frattazzo (arricciatura), ultimo strato di rifinitura con malta fine (colla di malta lisciata con frattazzo metallico o alla pezza), dello spessore complessivo non inferiore a 15 mm, eseguito con predisposte guide (comprese nel prezzo) su pareti o soffitti piani o curvi, interno o esterno. Su pareti interne con malta comune di calce e sabbia SOMMANO mq	25,791	26,100	673,145	4,712	0,700
13 E.18.020.050 b	Struttura metallica di sostegno, 700 x 2100 mm, per porte scorrevoli interno muro Controtelaio in lamiera zincata per alloggiamento porta singola scorrevole a scomparsa, compresi binario e montanti verticali, fissata mediante zanche, compreso eventuali demolizioni, opere murarie di completamento e finitura SOMMANO mq	1,000	346,810	346,810	2,428	0,700
14 E.18.020.060 a	Porta scorrevole in legno con anta mobile tamburata cieca liscia Porta scorrevole in legno con anta mobile tamburata e con bordi impiallacciati, completa di telaio in listellare impiallacciato dello spessore 8/11 mm, coprifili ad incastro in multistrato e serratura a gancio con nottolino, delle dimensioni standard di 210x60-70-80 cm. Cieca liscia. Noce tanganika, mogano, ciliegio, larice, pino, douglas. SOMMANO cad	1,000	564,790	564,790	3,954	0,700
15 E.18.050.010 a	Porta per esterni con battente in acciaio in doppia lamiera da 15/10 zincata a caldo verniciata a base di polivinilcloruro, spessore totale 45 mm, pressopiegato su 3 lati, con rinforzo interno ed isolamento in lana minerale, telaio in acciaio zincato a caldo da 2,5 mm di spessore con guarnizione di battuta in EPDM su tre lati, compresi serratura incassata, corredo di maniglie in materiale sintetico, rostro di sicurezza in acciaio e 2 cerniere. Porta per esterni con battente in acciaio in doppia lamiera da 15/10 zincata a caldo verniciata, con K compreso tra 2,1 e 2,4 W/m²K. Ad un battente SOMMANO mq	2,940	370,640	1'089,682	7,628	0,700
16 E.18.050.075 a	Infisso in profilato tubolare di lamiera di acciaio zincato per finestra, ad uno o più battenti fissi od apribili, con o senza sopra luce fisso o apribile, costituito da telaio fisso in profilato di sviluppo non inferiore a 160 mm, listoni dei battenti e delle traverse di sviluppo non inferiore a 140 mm; fornito e posto in opera, completo di fermavetro, scacciacqua, staffe, cerniere in acciaio con rondelle, cremonese in ottone cromato, due zeccole per ogni battente mobile ed ogni altro onere e accessorio, con opere murarie. Realizzati in lamiera 10/10 SOMMANO cad	1,600	147,970	236,752	1,657	0,700
17 E.19.010.070 a.CAM	Inferriate, ringhiere, parapetti e cancellate eseguite con profilati normali in acciaio (tondi, piatti, quadri, angolari, scatolari, ecc.), eventuali pannellature in lamiera e intelaiature fisse o mobili, assemblati in disegni lineari semplici, completi della ferramenta di fissaggio, di apertura e chiusura; compresi i tagli, i fori, gli sfridi, gli incastri e gli alloggiamenti in murature, le opere murarie, la spalmatura con una mano di minio o di vernice antiruggine. Cancellate semplici fisse. SOMMANO kg	40,000	10,240	409,600	2,867	0,700
18 E.19.020.020 a.CAM	Inferriate, recinzioni e simili in acciaio inox Inferriate, recinzioni e simili eseguite con profilati normali in acciaio inox AISI 304 (tondi, quadri, piatti, angolari, scatolari e simili), tutti di dimensioni commerciali o realizzabili mediante unione di profili esistenti in commercio, completi della ferramenta di fissaggio, compresi i tagli a misura, gli sfridi, le forature, le flange, la bullonatura o saldatura dei profilati, gli incastri e alloggiamenti nella muratura, le opere murarie. In acciaio inox satinato SOMMANO kg	100,000	10,940	1'094,000	7,658	0,700
	A R I P O R T A R E			21'061,942	147,434	

Num.Ord. TARIFFA	INDICAZIONE DEI LAVORI E DELLE SOMMINISTRAZIONI	Quantità	I M P O R T I		COSTO Sicurezza	incid. %
			unitario	TOTALE		
	R I P O R T O			21'061,942	147,434	
19 E.19.030.030 a.CAM	Recinzione con pannelli in grigliato Recinzione costituita da pannello grigliato elettrosaldato in acciaio S235 JR secondo UNI EN 10025 completa della ferramenta occorrente per il fissaggio, compresi tagli, fori, sfridi, incastri e alloggiamenti in murature e le opere murarie. Recinzione con pannello grigliato SOMMANO kg	532,000	8,470	4'506,040	31,542	0,700
20 E.20.025.010 a	Vetrata di sicurezza termoisolante Vetrata termoisolante composta da due lastre di vetro float incolore, lastra interna: vetro stratificato di sicurezza, conforme alla norma UNI EN ISO 12543, spessore nominale 33.2 mm, lastra esterna in vetro float, spessore nominale 5 mm, unite al perimetro da intercalare in metallo, sigillato alle lastre e tra di esse delimitante un'intercapedine di aria disidratata, con coefficiente di trasmittanza termica k Ug di 1,7 W/m2K, per finestre, porte e vetrate; Compresi i distanziatori per montaggio su infissi o telai in legno o metallici compresi altresì sfridi, tagli e sigillanti siliconici. Intercapedine 12 mm - Intercapedine 12 mm (5+12+5) SOMMANO mq	1,600	99,420	159,072	1,114	0,700
21 E.21.010.005 a.CAM	Stuccatura e rasatura di intonaci con stucco compresa la successiva carteggiatura delle superfici per la preparazione alla tinteggiatura o all'applicazione di rivestimenti su pareti, volte e soffitti. Con stucco emulsionato SOMMANO mq	179,711	10,280	1'847,429	12,932	0,700
22 E.21.010.010 a.CAM	Preparazione del fondo di superfici murarie interne con una mano di fissativo, data a pennello, costituita da resine acriliche diluite con acqua al 50%, ad alta penetrazione. Fissativo a base di resine acriliche SOMMANO mq	179,711	3,650	655,945	4,592	0,700
23 E.21.020.030 b.CAM	Tinteggiatura con pittura lavabile di resine sintetiche emulsionabili (idropittura), data a pennello o a rullo su pareti o soffitti, con tre mani a perfetta copertura, esclusa la preparazione degli stessi da conteggiarsi a parte. A base di resine acriliche SOMMANO mq	179,711	9,840	1'768,356	12,378	0,700
24 E.21.050.005 a	Operazioni preliminari alla tinteggiatura su metallo Leggera carteggiatura e spolveratura di opere in ferro nuove non imbrattate SOMMANO mq	580,000	3,850	2'233,000	15,631	0,700
25 E.21.050.010 a.CAM	Applicazione di vernice antiruggine Applicazione di uno strato di vernice antiruggine di fondo, eseguita a pennello su superfici metalliche già trattate. Al minio di piombo SOMMANO mq	580,000	7,600	4'408,000	30,856	0,700
26 E.21.050.030 c.CAM	Verniciatura con smalto oleosintetico bianco o colorato, su tubi in ferro da conteggiare a metro lineare, a due mani a coprire: Fino a 10 cm di diametro o di equivalente sviluppo perimetrale SOMMANO m	200,000	3,930	786,000	5,502	0,700
27 I.01.010.025. a	Impianto di acqua fredda a linea per ambienti civili Predisposizione di allaccio per apparecchi igienico-sanitari con alimentazione a linea continua all'interno di bagni, wc, docce, cucine etc. a valle delle valvole di intercettazione ubicate nel locale. Sono compresi: le valvole suddette; le tubazioni in acciaio zincato coibentato con elastomero categoria C e i relativi pezzi speciali per distribuzioni d'acqua fredda. Sono esclusi: il ripristino dell'intonaco; le apparecchiature igienico-sanitarie e le relative rubinetterie. Sono compresi le opere murarie per l'apertura e eguagliatura delle tracce. Impianto di acqua fredda a linea per ambienti civili SOMMANO cad	6,000	50,490	302,940	2,121	0,700
28 I.01.010.055. a	Impianto di scarico con l'uso di tubi in PVC con innesto o-ring in opera all'interno di bagni, wc, docce, cucine etc. a valle della colonna fecale. Sono compresi il pozzetto a pavimento; le tubazioni in PVC le guarnizioni, le opere murarie per l'apertura e eguagliatura delle tracce, esclusi il ripristino dell'intonaco e del masso. Sono esclusi le apparecchiature igienico-sanitarie e le relative rubinetterie Impianto di scarico con tubi PVC per ambienti civili SOMMANO cad	6,000	52,740	316,440	2,215	0,700
29 I.01.020.010. a	Vaso in vitreo-china con cassetta ad incasso Vaso a sedere in vetrochina colore biancocompleto di cassetta di scarico ad incasso in polietilene alta densità, galleggiante silenzioso, tubo di risciacquo in polietilene PVC, placca di comando a pulsante, rete porta intonaco per cassetta ad incasso, sedile a ciambella con SOMMANO cad	6,000	52,740	316,440	2,215	0,700
	A R I P O R T A R E			38'045,164	266,317	

Num.Ord. TARIFFA	INDICAZIONE DEI LAVORI E DELLE SOMMINISTRAZIONI	Quantità	I M P O R T I		COSTO Sicurezza	incid. %
			unitario	TOTALE		
	R I P O R T O			38'045,164	266,317	
	coperchio in polietilene-PVC; completo, inoltre, di tutta la raccorderia, di alimentazione e scarico; compresi l'uso dei materiali di consumo necessari per la posa in opera del vaso, l'uso della necessaria attrezzatura, la distribuzione dei materiali e dei manufatti al posto di posa, l'assistenza muraria alla posa in opera, l'esecuzione di idonea pulizia a posa ultimata, il sollevamento o l'abbassamento dei materiali di risulta al piano di carico, il carico ed il trasporto dei medesimi alle pubbliche discariche, il corrispettivo alle stesse. Vaso in vitreous-china con cassetta ad incasso	2,000	265,410	530,820	3,716	0,700
	SOMMANO cad					
30 I.01.020.060. a	Lavabo a colonna da 65x48 cm in vitreous-china Lavabo rettangolare a colonna in vetrochina colore biancocompleto di gruppo di erogazione, con scarico corredato di raccordi e filtro, pilone, flessibili, rosette cromate, rubinetti sottolavabo, fissaggi al pianale, compresi l'uso dei materiali di consumo necessari per la posa in opera del lavabo, l'uso della necessaria attrezzatura, la distribuzione dei materiali e dei manufatti al posto di posa, l'assistenza muraria alla posa in opera, l'esecuzione di idonea pulizia a posa ultimata, il sollevamento o l'abbassamento dei materiali di risulta al piano di carico, il carico ed il trasporto dei medesimi alle pubbliche discariche, il corrispettivo alle stesse. Lavabo a colonna da 65x48 cm in vitreous-china con gruppo monocomando	2,000	290,820	581,640	4,071	0,700
	SOMMANO cad					
31 I.01.030.060. a	Arredo completo per bagno disabili con lavabo fisso Arredo completo per bagno per persone disabili idoneo per ambiente di misura min 180x180 cm fornito di porta con apertura verso l'esterno con luce netta 85 cm conforme alle norme tecniche vigenticomposto da WC bidet 49 cm, completo di miscelatore termostatico con blocco di sicurezza ed idroscopino; sedile e schienale in ABS, corredato di cassetta di risciacquo da 10 l a comando pneumatico a leva facilitato; lavabo fisso in vitreous completo di rialzi paraspruzzi, bordo anteriore concavo con spartiacque e appoggiagomiti, su mensole; specchio basculante con vetro temperato antifortunistico corredato di staffa di fissaggio su telaio in acciaio verniciato di dimensioni 60x70 cm; corrimano orizzontale e verticale in acciaio INOX di diametro di 30 mm verniciati ed isolati elettricamente dalla superficie di ancoraggio; porta rotolo. Restano escluse le opere per le pavimentazioni ed i rivestimenti, gli impianti idrici e elettrici, le porte e finestre, ma completo delle fasi di trasporto e montaggio delle apparecchiature. Arredo completo per locale bagno per persone disabili	1,000	2'580,240	2'580,240	18,062	0,700
	SOMMANO cad					
32 IS.004.004.a	Pavimentazione sportiva con manto sintetico a base di resine acriliche Fornitura e posa in opera di sistema di pavimentazione sportiva in resine acriliche multistrato, secondo le seguenti specifiche: - Esecuzione di manto di sigillatura ed aggrappaggio realizzato mediante la spalmatura continua su piano d'appoggio bituminoso, di resina acrilica pigmentata, miscelata con cariche minerali silicee; - Esecuzione di manto di usura, realizzato mediante la spalmatura continua sullo strato di sigillatura, di resina acrilica al 100%, altamente pigmentata, miscelata con cariche minerali sferoidali selezionate; - Esecuzione di manto di finitura superficiale, realizzato mediante la stesura sullo strato di usura di una mano di resina acrilica concentrata, altamente pigmentata.:	525,000	19,210	10'085,250	0,000	
	SOMMANO mq					
33 IS.004.005.d	Pavimentazione sportiva in gomma Tracciamento e successiva segnatura delle linee di gioco della pallacanestro con speciali vernici applicate a spruzzo o a pennello, nelle misure regolamentari secondo le indicazioni della Federazione Italiana Pallacanestro di colore bianco e/o giallo idonee per pavimentazioni in gomma.	1,000	1'400,000	1'400,000	0,000	
	SOMMANO corpo					
34 IS.004.008.a	Attrezzature sportive per esterno Fornitura in opera di arredi sportivi per la pallacanestro, mediante: - Formazione di plinti delle dimensioni di m.1,00x1,00x1,00 eseguito mediante scavo con idonei mezzi meccanici in terreno di qualsiasi natura e consistenza, regolarizzazione delle pareti e getto con cls con dosatura a q.li 2,50 di cemento 325; - Struttura in monotubolare in acciaio zincato a caldo a sezione quadrangolare da cm. 15 ancorati in plinto già predisposto; - Tabelloni regolamentari in resina melaminica completo di canestri e retine in nylon rinforzato; - Fornitura e posa in opera, su struttura monotubolare in acciaio precedentemente fornita, di protezione in polietilene reticolato con rivestimento in PVC:	1,000	3'200,000	3'200,000	0,000	
	SOMMANO corpo					
	A R I P O R T A R E			56'423,114	292,166	

Num.Ord. TARIFFA	INDICAZIONE DEI LAVORI E DELLE SOMMINISTRAZIONI	Quantità	I M P O R T I		COSTO Sicurezza	incid. %
			unitario	TOTALE		
R I P O R T O				56'423,114	292,166	
35 L.01.010.010 a	Punto luce ad interruttore 10 A per ambienti fino a 16 mq Impianto elettrico per edificio civile per ambiente fino a 16 mq completo di sistema di distribuzione con eventuali opere in tracce su muratura; conduttori del tipo FS17 di sezione minima di fase e di terra pari a 1.5 mmq, scatola di derivazione incassata da 104x66x48 mm con coperchio oppure se a vista da 100x100x50 mm; scatola portafrutto incassata a muro 3 posti oppure se a vista da 66x82 mm; supporto 1 posto con viti vincolanti per scatola 3 posti; frutto, serie commerciale; placca in materiale plastico o metallo 1 posto per scatola 3 posti; morsetti a mantello o con caratteristiche analoghe; conforme alle norme CEI e progettato ed eseguito in conformità delle norme tecniche vigenti, incluse le opere murarie per l'apertura delle tracce, fori e quant'altro per il posizionamento e fissaggio dei pezzi. Punto luce a interruttore 10 A Punto luce con corrugato leggero SOMMANO cad	4,000	36,630	146,520	1,026	0,700
36 L.01.010.090 a	Punto presa 10 A Impianto elettrico per edificio civile completo di sistema di distribuzione con eventuali opere in tracce su muratura; conduttori del tipo FS17 di sezione minima di fase e di terra pari a 1,5 mmq; scatola di derivazione incassata da 104x66x48 mm con coperchio oppure se a vista da 100x100x50 mm; scatola portafrutto incassata a muro 3 posti oppure se a vista 1 posto da 66x82 mm; supporto con viti vincolanti a scatola; frutto, serie commerciale; placca in materiale plastico o metallo; morsetti a mantello o con caratteristiche analoghe; conforme alle norme CEI e progettato ed eseguito e in conformità delle norme tecniche vigenti, incluse le opere murarie per l'apertura delle tracce, fori e quant'altro per il posizionamento e fissaggio dei pezzi. Punto presa 10 A Punto presa con corrugato leggero SOMMANO cad	1,000	33,770	33,770	0,236	0,700
37 L.03.050.020 b.CAM	Plafoniera stagna con reattore elettronico Plafoniera stagna con corpo in poliestere rinforzato e schermo in policarbonato autoestinguente, cablata e rifasata, IP 65 con reattore elettronico per lampada fluorescente 2x36 W - T8 SOMMANO cad	4,000	147,800	591,200	4,138	0,700
38 NP. 01	posa in opera di un gioco a molla con sagoma in polietilene estruso spessore 19 mm colorato in massa e resistente ai raggi UV con un valore di 8 e riciclabile al 100%. Manopole e copri dadi in polietilene. Molla filo 20 mm, h=400 mm fornito dall'amministrazione. Staffa di collegamento molla/sagoma realizzato in acciaio inox 304 a scomparsa. Staffa da interrare realizzata in ferro zincato a caldo. Bulloneria in acciaio zincato o inox. Nel prezzo è compreso tutto quello necessario per dare l'opera compiuta a regola d'arte. SOMMANO cadauno	2,000	129,250	258,500	0,000	
39 NP. 02	Rimozione giochino esistente ed il ripristino dello stato di fondazione. SOMMANO cadauno	1,000	39,160	39,160	0,783	2,000
40 NP. 03	Fornitura e posa in opera di panca orizzontale multifunzione per esercizi di fitness, idonea per spazi pubblici con cartello illustrativo riportante l'esercizio con relativa descrizione. La panca multifunzione è realizzata in legno lamellare di pino nordico impregnato in autoclave con sali atossici, il prodotto è costituito da 4 montanti verticali aventi sez. 7x7 cm ed assemblati alla pedana in legno realizzata con tavole sez. 14x2,5 cm e 3 maniglioni sagomati in tubo tondo di acciaio zincato e verniciato. La struttura fitness presenta anche una struttura composta da montanti in legno e telaio in acciaio zincato e verniciato sul quale è posizionato il cartello illustrativo, dim. 59,5x123 h cm sprs. 3 mm, riportante l'esercizio con relativa descrizione e numero di ripetizioni. Nel prezzo è compreso tutto quello necessario per dare l'opera compiuta a regola d'arte. Ingombro max: 90x250xh.215 cm SOMMANO cadauno	1,000	2'666,750	2'666,750	0,000	
41 NP. 04	Fornitura e posa in opera di attrezzo fitness per sbarra trazioni, realizzato in legno di pino nordico con barre in acciaio zincato. Dimensioni L396xP9xH240 cm, comprensivo del paletto con cartello esplicativo delle modalità di utilizzo dell'attrezzo. Nel prezzo è compreso tutto quello necessario per dare l'opera compiuta a regola d'arte. Spazio minimo 696x309 cm SOMMANO cadauno	1,000	1'737,930	1'737,930	0,000	
42 NP. 05	Fornitura e posa in opera di attrezzo fitness parallele L 178xP80xH150 cm. La struttura prevede 4 travi in legno di pino nordico, collegate da 2 barre orizzontali in acciaio zincato, comprensivo del paletto con cartello esplicativo delle modalità di utilizzo dell'attrezzo. Nel prezzo è compreso tutto quello necessario per dare l'opera compiuta a regola d'arte. Spazio minimo 478x380 cm SOMMANO cadauno	1,000	1'390,120	1'390,120	0,000	
A R I P O R T A R E				63'287,064	298,349	

Num.Ord. TARIFFA	INDICAZIONE DEI LAVORI E DELLE SOMMINISTRAZIONI	Quantità	I M P O R T I		COSTO Sicurezza	incid. %
			unitario	TOTALE		
	R I P O R T O			63'287,064	298,349	
43 NP. 06	Pulizia solaio di copertura da aghi di pino, erbacce e terriccio, compreso il calo in basso del materiale di risulta. SOMMANO m2	278,000	1,880	522,640	0,000	
44 NP. 07	Pulizia dei canali di gronda mediante rimozione di detriti di varia natura e quant'altro ostruisce il libero scolo delle acque pluviali, curando di non alterare né danneggiare il canale, con la sola esclusione dei ponteggi di servizio. SOMMANO m	107,000	3,760	402,320	0,000	
45 NP. 08	Esecuzione di rappezzo di pavimento in marmette, autobloccanti e/o qualsiasi materiale analogo, con qualsiasi tipo di posa. Compresa rimozione della pavimentazione ammalorata in modo da non rovinare il materiale adiacente al rappezzo, la preparazione e pulizia del piano di posa, la posa del nuovo materiale, compreso il trasporto del materiale e la fornitura delle malte o di collanti idonei, la pulizia dell'ambiente interessato dai lavori, il trasporto a discarica dei materiali di risulta. pavimenti in autobloccanti spessore 6 cm SOMMANO m2	220,000	60,960	13'411,200	0,000	
46 NP. 09	Esecuzione di ripristino e rappezzo di muratura a faccia vista in mattoni pieni di laterizio e malta bastarda a qualsiasi profondità o altezza, per pareti rette o curve, entro e fuori terra, compresi l'impiego di regoli a piombo in corrispondenza degli spigoli del muro e di cordicelle per l'allineamento dei mattoni, la posa in opera dei mattoni a strati orizzontali "filari", la formazione dei giunti, la pulitura, la stuccatura e la stilatura degli stessi, la formazione di riseghe, mazzette, spigoli, architravi e piattabande sui vani porta e finestre, la configurazione a scarpa. Compresa rimozione degli elementi ammalorati in modo da non rovinare il materiale adiacente al ripristino e/o rappezzo, la preparazione e pulizia del piano di posa, la posa del nuovo materiale, compreso il trasporto del materiale e la fornitura delle malte o di collanti idonei, la pulizia dell'ambiente interessato dai lavori, il trasporto a discarica dei materiali di risulta. SOMMANO m2	73,500	139,500	10'253,250	0,000	
47 NP. 10	Pulizia aree esterne da erbacce e terriccio, compreso il trasporto del materiale nell'area di cantiere. SOMMANO m2	525,000	1,880	987,000	0,000	
48 NP. 12	Fornitura e posa in opera di rubinetto miscelatore da lavabo del tipo monocomando con bocca di erogazione centrale, compreso lo smontaggio di quello esistente SOMMANO cadauno	2,000	118,710	237,420	4,748	2,000
49 NP. 13	Fornitura e posa in opera di galleggiante per cassetta scaricatrice a parete per vaso igienico, compreso lo smontaggio del vecchio pezzo. SOMMANO cadauno	2,000	36,060	72,120	1,442	2,000
50 NP. 14	Fornitura e posa in opera di rubinetto a muro , previo rimozione di quello esistente. SOMMANO cadauno	2,000	25,070	50,140	1,003	2,000
51 NP. 15	Fornitura e posa in opera di batteria CATIS per cassetta scaricatrice a parete per vaso igienico, compreso lo smontaggio della vecchia batteria ed ogni onere e magistero per dare il lavoro eseguito a regola d'arte. SOMMANO cadauno	2,000	90,220	180,440	3,609	2,000
52 NP. 16	Fornitura in opera di laccio flex3/8" x 1/2" compreso ogni onere e magistero per lo smontaggio di quello esistente non più funzionante. SOMMANO cadauno	2,000	11,160	22,320	0,446	2,000
53 NP. 17	Fornitura e posa in opera di tubo jolly, previo rimozione di quello esistente. SOMMANO cadauno	2,000	12,500	25,000	0,500	2,000
54 NP. 18	Fornitura e posa in opera tubo vaso, previo rimozione di quello esistente. SOMMANO cadauno	2,000	8,510	17,020	0,340	2,000
55 NP. 19	Fornitura e posa in opera di rubinetto sottolavabo filtro, compreso la rimozione di quello vecchio. SOMMANO cadauno	2,000	21,800	43,600	0,872	2,000
56	Fornitura e posa in opera di briglia vaso, previo rimozione di quello esistente.					
	A R I P O R T A R E			89'511,534	311,309	

Num.Ord. TARIFFA	INDICAZIONE DEI LAVORI E DELLE SOMMINISTRAZIONI	Quantità	I M P O R T I		COSTO Sicurezza	incid. %
			unitario	TOTALE		
	R I P O R T O			89'511,534	311,309	
NP. 20	SOMMANO cadauno	2,000	4,600	9,200	0,184	2,000
57 NP. 21	Fornitura e posa in opera di cassetta a zaino in pvc, previo rimozione di quella esistente. SOMMANO cadauno	2,000	91,520	183,040	3,661	2,000
58 NP. 22	Fornitura e posa in opera di pincus da 3/8" per cassetta scaricatrice a parete per vaso igienico, compreso lo smontaggio del preesistente ed ogni onere e magistero per dare il lavoro eseguito a regola d'arte. SOMMANO cadauno	2,000	22,340	44,680	0,894	2,000
59 NP. 23	Fornitura e posa in opera di tubo di scarico cassetta completo di rosone e guarnizione, previa rimozione di quello esistente. SOMMANO cadauno	2,000	25,560	51,120	0,153	0,300
60 NP. 24	Fornitura e posa in opera di rubinetto rompigitto completo di guarnizione e quant'altro necessario per d'arlo in opera a regola d'arte, compreso lo smontaggio di quello esistente. SOMMANO cadauno	2,000	3,660	7,320	0,146	2,000
61 NP. 25	Fornitura e posa in opera di tubo di risciaquo in pvc per cassette a zaino, previa rimozione di quelli esistente. SOMMANO cadauno	2,000	20,370	40,740	0,815	2,000
62 NP. 26	Fornitura e posa in opera di pulsante cromato per cassetta scaricatrice per vaso igienico, compreso lo smontaggio del vecchio pezzo, la lubrificazione e la verifica della tenuta. SOMMANO cadauno	2,000	31,570	63,140	1,263	2,000
63 NP. 27	Fornitura e posa in opera di piletta per vasca a canale completa di tappo a catenella, previo rimozione di quella esistente. SOMMANO cadauno	2,000	38,710	77,420	1,548	2,000
64 NP. 28	Fornitura e posa in opera di neon a led da 18 W, compreso ogni onere e magistero per dare il lavoro eseguito a perfetta regola d'arte. SOMMANO cadauno	2,000	9,560	19,120	0,382	2,000
65 NP. 29	Fornitura e posa in opera di neon a led da 36 W, compreso ogni onere e magistero per dare il lavoro eseguito a perfetta regola d'arte. SOMMANO cadauno	2,000	12,670	25,340	0,507	2,000
66 NP. 30	Intervento per l'eliminazione di guasti alle linee elettriche delle plafoniere, compreso l'apertura e la chiusura del corpo illuminante, la ricerca del corto circuito e la sua eliminazione, compreso l'impiego di eventuali scale e ponteggi. SOMMANO cadauno	2,000	84,940	169,880	3,398	2,000
67 NP. 31	Rimozione e sostituzione di starter per lampade fluorescenti SOMMANO cadauno	2,000	5,900	11,800	0,236	2,000
68 NP. 32	Sfiammatura di vecchia impermeabilizzazione, da eseguirsi con cannello a gas, previo taglio della guaina esistente e successiva spalmatura dei residui bituminosi al fine di ottenere un supporto pianeggiante atto a ricevere la nuova impermeabilizzazione. SOMMANO mq	2,000	4,110	8,220	0,164	2,000
69 NP. 33	Riparazione idraulica eseguita a parete o a pavimento, su tubazioni adduttrici o di scarico, di impianti idrici o di riscaldamento, per sostituzione di tubazione deteriorata di qualsiasi tipo e diametro, compreso la fornitura e posa in opera delle relative parti di nuova condotta, le saldature, i pezzi speciali, le sagomature e raddrizzate, nonché tutte le opere murarie necessarie al ripristino, compreso eventualmente il pavimento ed il rivestimento di tipo e dimensione simile a quello rimosso. SOMMANO cadauno	2,000	301,300	602,600	12,052	2,000
70 NP. 34	Oneri per lo sturamento delle tubazioni di scarico dei servizi igienici mediante l'impiego di sonde elastiche, compreso ogni onere e magistero, ivi incluso quello relativo alle manovre necessarie per l'asportazioni del materiale residuo e la rimozione, ove occorre, del servizio igienico e il successivo riposizionamento mediante fissaggio con bulloni e cemento bianco e quant'altro necessario per ridare perfetta funzionalità all'utilizzo dell'igienico.					
	A R I P O R T A R E			90'825,154	336,712	

Num.Ord. TARIFFA	INDICAZIONE DEI LAVORI E DELLE SOMMINISTRAZIONI	Quantità	I M P O R T I		COSTO Sicurezza	incid. %
			unitario	TOTALE		
	R I P O R T O			90'825,154	336,712	
71 NP. 35	SOMMANO cadauno Intervento per la sola individuazione delle perdite idriche, verifica e sistemazione delle tubazioni e degli accessori nei servizi igienico - sanitario.	2,000	93,790	187,580	3,752	2,000
72 NP. 36	SOMMANO cadauno Ispezione e pulizia chiusini in ghisa esterni.	0,000	91,600	0,000	0,000	2,000
73 NP. 37	SOMMANO cadauno Disostruzione di colonne pluviali di qualsiasi diametro, ivi compreso la disostruzione di pezzi speciali, ed ogni altro onere e magistero, escluso i ponti di servizio.	2,000	78,340	156,680	3,134	2,000
74 NP. 38	SOMMANO cadauno Disostruzione meccanica di condotti e pozzetti fognari mediante intervento di automezzo autoespurgo a caldo, compreso assistenza di due operai, la pulizia di fine lavoro e la produzione di formulario per il conferimento a discarica autorizzata di eventuali rifiuti fognari asportati	2,000	78,340	156,680	3,134	2,000
75 oneri_smlt	SOMMANO a corpo oneri di smaltimento da pagarsi a presentazione fattura	1,000	4'006,780	4'006,780	0,000	
76 P.01.010.010 .d	SOMMANO mq Recinzione provvisoria di cantiere di altezza non inferiore a 2.00 m con sostegni in paletti di legno o tubi da ponteggio. Completa delle necessarie controventature, segnalazioni luminose diurne e notturne, tabelle segnaletiche compreso lo smontaggio a fine lavoro. Rete metallica zincata su tubi da ponteggio	55,000	18,180	999,900	6,999	0,700
77 R.02.020.030 .a.CAM	SOMMANO mq Demolizione di tramezzatura, compresi l'onere per tagli, carico trasporto e accatastamento dei materiali riutilizzabili e/o di risulta fino ad una distanza di 50 m. Spessore fino a 10 cm	3,435	5,120	17,587	0,123	0,700
78 R.02.025.050 .a.CAM	SOMMANO mq Rimozione di infissi in ferro o alluminio, inclusa l'eventuale parte vetrata, compresi telaio, controtelaio, smuratura delle grappe o dei tasselli di tenuta ed eventuale taglio a sezione degli elementi, l'onere per il carico, trasporto e accatastamento dei materiali riutilizzabili e/o di risulta fino ad una distanza di 50 m. Superficie fino a 3 mq	6,510	10,620	69,136	0,484	0,700
79 R.02.035.010 .b.CAM	SOMMANO kg Rimozione di opere in ferro, completi di pezzi speciali e collari di ancoraggio alla muratura e alle strutture, di qualsiasi dimensione e spessore e con qualsiasi sviluppo, in opera a qualsiasi altezza anche in posizioni non facilmente accessibili, compresi l'onere per ponteggi, tagli, carico, trasporto e accatastamento dei materiali riutilizzabili e/o di risulta fino ad una distanza di 50 m. Rimozione di elementi strutturali con profili NP, HEA, UPN, L, C e similari	145,000	0,550	79,750	0,558	0,700
80 R.02.040.030 .a	SOMMANO mq Rimozione del solo strato di finitura di intonaco (colla o stucco)	60,687	1,610	97,706	0,684	0,700
81 R.02.050.020 .a.CAM	SOMMANO ml Rimozione di tubazioni varie, comprese opere murarie di demolizione. Tubazioni idriche e canalizzazioni elettriche di tipo civile	10,320	4,250	43,860	0,307	0,700
82 R.02.060.032 .a.CAM	SOMMANO mq Demolizione di rivestimento in ceramica, listelli di laterizio, klinker e materiali simili.	60,687	6,370	386,576	2,706	0,700
83 R.02.060.040 .a.CAM	SOMMANO mq Demolizione di pavimento in piastrelle di ceramica, compreso il sottofondo, posto in opera a mezzo di malta o colla. Demolizione di pavimento in piastrelle di ceramica	6,512	8,500	55,352	0,387	0,700
84 R.02.060.080 .a	SOMMANO mq Rimozione di pavimento in materiale plastico di qualsiasi natura e pezzatura, incollato su sottofondo cementizio o su preesistenti pavimenti, compresi eventuale calo in basso e avvicinamento al luogo di deposito provvisorio, in attesa del trasporto allo scarico.	93,000	2,830	263,190	1,842	0,700
	A R I P O R T A R E			97'888,711	371,678	

Num.Ord. TARIFFA	INDICAZIONE DEI LAVORI E DELLE SOMMINISTRAZIONI	Quantità	IMPORTI		COSTO Sicurezza	incid. %
			unitario	TOTALE		
R I P O R T O				97'888,711	371,678	
85 R.02.080.010 .c.CAM	Demolizione di controsoffitti in genere, sia orizzontali che centinati, completi di struttura portante, escluso il trasporto a discarica. Controsoffitti in alluminio o abs SOMMANO mq	14,410	4,960	71,474	0,500	0,700
86 R.04.020.010 .b	Riparazione di serramenti in ferro. Sostituzione delle ferramenta di sostegno e chiusura e rimessa in quadro dell'infisso SOMMANO mq	50,000	44,510	2'225,500	15,579	0,700
87 T.01.020.010 .a	Trasporto di materiale proveniente da lavori di demolizione con autocarro Trasporto di materiali di risulta, provenienti da demolizioni e rimozioni, eseguiti anche a mano o in zone disagiate, con autocarro, compresi carico, anche a mano, viaggio, scarico, spandimento del materiale ed esclusi gli oneri di discarica autorizzata. Per trasporti fino a 10 km SOMMANO mc	8,967	44,160	395,982	2,771	0,700
88 U.05.020.095 .a	Conglomerato bituminoso per strato di collegamento (binder) costituito da miscela di aggregati e bitume, confezionato a caldo in idonei impianti, steso in opera con vibrofinitrici, e costipato con appositi rulli . SOMMANO mq/cm	1'575,000	2,590	4'079,250	28,555	0,700
89 V.01.080.025 .b	Altalena in legno di pino trattato, composta da travi laterali di sostegno e trave superiore di sezione tonda di diametro 140 mm. Seggiolini con catene in acciaio zincato a caldo e maglia antischiacciamento con movimento su boccole autolubrificanti. Dimensioni di ingombro 4000x2500x2600mm. Escluso trattamento suolo e pavimentazione antitrauma per l'area gioco e di rispetto. Con due seggiolini a gabbia in acciaio, rivestiti in gomma antiurto delle dimensioni di 345x455x215 mm SOMMANO cad	1,000	1'796,960	1'796,960	12,579	0,700
90 V.01.080.070 .a	Asse di equilibrio in legno di pino trattato. Escluso trattamento del suolo e pavimentazione antitrauma per l'area gioco e di rispetto. Fissa, costituita da tavola con piedi di sostegno e trave di rinforzo, dimensioni 190x2500 mm, altezza 400 mm SOMMANO cad	0,350	186,670	65,335	0,457	0,700
91 V.01.080.070 .b	Asse di equilibrio in legno di pino trattato. Escluso trattamento del suolo e pavimentazione antitrauma per l'area gioco e di rispetto. Oscillante su telaio metallico sorretto da 2 paletti e 2 copertoni ammortizzatori, dimensioni 600x300 mm, altezza 400 mm SOMMANO cad	0,500	344,800	172,400	1,207	0,700
92 V.01.090.015 .a.CAM	Pavimentazione antitrauma in gomma riciclata Fornitura e posa a getto di pavimentazione antitrauma in gomma riciclata 100% EPDM. Getto del primo strato di impasto in granuli di gomma nera e collante a base poliuretanica (spessore variabile in funzione dell'altezza di caduta HIC) stesa e spianamento su massetto in cls o mista ben costipata (esclusi). Getto del secondo strato in granuli di gomma colorata, stesa a spianamento, colori a scelta. Spessore mm 20+10 SOMMANO mq	93,000	157,970	14'691,210	102,838	0,700
Parziale LAVORI A MISURA euro				121'386,822	536,164	0,442
T O T A L E euro				121'386,822	536,164	0,442
----- -----						
A R I P O R T A R E						



COMUNE DI NAPOLI

Municipalità 7

Miano – Secondigliano - San Pietro a Patierno

Direzione

Accordo quadro avente ad oggetto i “Lavori di manutenzione ordinaria degli impianti sportivi nell'ambito territoriale della Municipalità 7”

CAPITOLATO SPECIALE D'APPALTO

IL PROGETTISTA

(Ing. M. Vanacore)

- DEFINIZIONE TECNICA ED ECONOMICA DEI LAVORI -

Art. 1 – Disposizioni generali

1. Il presente accordo quadro disciplina, ai sensi dell'art. 54 del D.Lgs 50/2016, le regole relative ad appalti da affidare durante la sua validità e inerenti i lavori di manutenzione ordinaria degli impianti sportivi ricadenti nell'ambito territoriale della Municipalità 7.
2. L'accordo è concluso con un unico operatore economico, ex art. 54 comma 3 del predetto D.Lgs., che sarà selezionato sulla base del minor prezzo costituito dal maggior ribasso unico sull'Elenco Prezzi di riferimento costituito dal Elenco Prezzi di riferimento costituito dal PREZZARIO REGIONALE DEI LAVORI PUBBLICI ANNO 2022; per eventuali lavorazione non previste in detti Elenco Prezzi si procederà a considerare i prezzi contenuti nel prezzario DEI 2022, e successivamente a quelli contenuti nei prezzari regionali del 2022 delle regioni limitrofe alla Regione Campania e solo in caso di assenza in tali prezzari si procederà alla determinazione del nuovo prezzo mediante l'analisi dei prezzi elementari. Sarà applicata l'esclusione automatica delle offerte anomale ai sensi dell'art.97 del D.lgs. 50/2016.
3. Il presente Accordo Quadro non è fonte di alcuna obbligazione per la Direzione della Municipalità 7 - Comune di Napoli - nei confronti dell'operatore economico e non è impegnativo in ordine all'affidamento a quest'ultimo dei lavori per un quantitativo minimo predefinito, e, pertanto, l'operatore economico non potrà vantare alcunché nel caso in cui nell'arco della durata dell'accordo non dovesse essere emesso alcun ordinativo.
4. L'operatore economico invece si impegna ad assumere e ad eseguire regolarmente i singoli interventi che la Direzione della Municipalità 7 – Comune di Napoli – in attuazione del presente Accordo Quadro, deciderà di affidargli.

Art. 2 - Oggetto dell'accordo quadro

1. Il presente Accordo disciplina le condizioni generali per l'affidamento dei lavori di manutenzione ordinaria degli impianti sportivi ricadenti nell'ambito territoriale della Municipalità 7 e le modalità di determinazione dei successivi atti negoziali (Contratto applicativo /determina sottoscritti dal Direttore della Municipalità 7 e dall'operatore economico con allegato computo metrico firmato dal RUP e D.L.).
2. I successivi atti negoziali avranno per oggetto l'esecuzione di lavori e opere necessarie per la manutenzione ordinaria degli impianti sportivi ricadenti nell'ambito territoriale della Municipalità 7, che si renderanno eventualmente necessari nel periodo di validità del presente Accordo.
3. Le lavorazioni di maggiore incidenza percentuale che presuntivamente saranno richieste con i suindicati ordini sono le seguenti:
 - interventi di ripristino di strutture a servizio delle attrezzature sportive mediante demolizioni parti ammalorate, rifacimento tramezzi, rifacimento impianti idrici ed elettrici, finiture, infissi interni ed esterni,etc..;

- sostituzione pavimentazione antitrauma in zone gioco/sport e riposizionamento attrezzature ludico/sportive;
 - ripristino/rifacimento pavimentazione sportiva mediante riconfigurazione piano di calpestio con massetto armato, autolivellante e finitura di calpestio.
 - riparazione/sostituzione di porte da calcio, strutture per canestri, canestri, giochi e strutture fitness all'aperto, etc...;
 - sostituzione di pavimentazioni e rivestimenti, di qualsiasi materiale;
 - interventi di riparazione di pavimentazioni e rivestimenti, di qualsiasi materiale;
 - riparazione, rinnovamento e sostituzione delle opere di finitura (tinteggiature, verniciature, pavimenti, rivestimenti, infissi interni ed esterni, serramenti e opere in ferro, etc.) degli impianti/strutture sportive;
 - interventi di riparazione, modifica e/o integrazione di impianti di qualunque tipo funzionali alle attrezzature sportive (quali ad esempio: impianti elettrici, scarichi fognari, pluviali, impianti di adduzione idrica, condotti per l'evacuazione dei fumi, etc..)
 - opere provvisoriale a salvaguardia pubblica incolumità;
 - analisi e smaltimento materiale di risulta.
4. La stazione appaltante fornirà, all'occorrenza, insieme all'ordine di servizio, in considerazione dell'entità, complessità e/o della specificità degli interventi da eseguire, eventuale copia dei progetti esecutivi, degli eventuali atti autorizzativi nonché le specifiche tecniche e le prescrizioni esecutive inerente l'intervento.

Art. 3 – Durata dell'Accordo

1. Il presente Accordo Quadro ha una durata di 24 mesi a decorrere dalla data della sua sottoscrizione.
2. La stazione appaltante si riserva di estendere la durata di cui al precedente comma 1 per un ulteriore periodo opzionale di 6 (sei) mesi, fermo ed impregiudicato il Valore massimo stimato e di cui al successivo art. 4. A tale fine la stazione appaltante comunicherà all'operatore economico, prima della naturale scadenza, la volontà di estendere la durata dell'Accordo Quadro per l'ulteriore periodo.
3. L'Accordo cesserà comunque di avere efficacia all'esaurimento del suo valore, anche qualora ciò intervenga prima del termine di cui al precedente comma 1, senza che l'operatore economico possa pretendere alcun indennizzo o maggiore compenso, fatto salvo quanto previsto al successivo comma 7;
4. L'operatore economico non avrà nulla a che pretendere in relazione al presente Accordo Quadro, se la stazione appaltante non darà esecuzione ai successivi atti negoziali.
5. Gli interventi per i quali sia stato formalizzato l'apposito Ordine di Servizio prima della scadenza di cui al primo comma, saranno ritenuti validamente affidati. Dalla data di scadenza del predetto termine non potranno essere affidati ulteriori lavori (fatta eccezione a quanto in appresso indicato), ma potranno essere regolarmente eseguiti e conclusi quelli già validamente affidati.

6. Ove, alla data di scadenza del termine di cui al precedente comma 1, fossero in corso lavori già affidati dalla stazione appaltante, esso si intenderà prorogato del tempo previsto dall'Ordine di Servizio per l'esecuzione dell'intervento affidato. Detta protrazione dei termini non darà all'operatore economico alcun titolo per pretendere compensi o indennizzi di qualsiasi genere, avendo lo stesso tenuto conto di siffatte eventualità nella determinazione dell'offerta presentata.
7. Qualora la stazione appaltante, alla scadenza naturale del presente Accordo (24 mesi più eventuale proroga max 6 mesi), per motivi ad essa non imputabili, non avesse ancora concluso le relative procedure per la scelta del nuovo operatore economico con il quale stipulare il nuovo accordo quadro, avrà facoltà di prorarre la durata dell'Accordo alle medesime condizioni per un periodo non superiore a 4 (QUATTRO) mesi. Pertanto, alla scadenza dell'Accordo, l'operatore economico, qualora richiesto dalla stazione appaltante, garantirà la propria disponibilità ad eseguire eventuali interventi alle stesse condizioni, modalità e per un ulteriore importo massimo di € 20.000,00 senza soluzione di continuità per il predetto periodo.
8. Non sono ammesse proroghe al termine di cui ai commi 1 e 2, salvo quanto stabilito nel presente articolo.

Art. 4 – Valore Massimo stimato dell'Accordo Quadro

1. Il valore massimo dell'Accordo Quadro, esclusa IVA al 22%, è fissato in € 121.386,82 di cui € 999,90 per oneri di sicurezza ed € 4.006,78 per oneri di smaltimento.
2. Si computeranno nel suddetto valore massimo gli importi dei lavori affidati al netto del ribasso con i singoli successivi atti negoziali (Contratto applicativo/Determina per importo inferiore a 40.000 euro) in esecuzione del presente Accordo Quadro, nonché i relativi costi per la sicurezza e quelli per lo smaltimento.
3. La Stazione appaltante non assume alcun impegno in ordine al raggiungimento del valore massimo indicato al precedente comma 1, il quale è rilevante ai soli fini della determinazione del valore massimo dei lavori affidabile in esecuzione del presente Accordo, della costituzione della cauzione definitiva e delle spese contrattuali. L'operatore economico per contro è vincolato all'esecuzione dei lavori e delle forniture in opera che, in base al presente Accordo, saranno affidate con i specifici successivi atti negoziali dalla stazione appaltante, qualunque risulti essere l'importo complessivo finale dei successivi atti negoziali medesimi nei limiti definiti dal presente Accordo Quadro.
4. A seguito della sottoscrizione del presente Accordo non è concessa alcuna anticipazione. È concessa, invece, l'anticipazione, nella misura e con le modalità previste dalla normativa in vigore, per ogni singolo atto negoziale successivo, sottoscritto in esecuzione del presente Accordo Quadro.

Art. 5 – Specifiche Tecniche ed economiche e norme per la misurazione dei lavori

1. Il Capitolato Speciale d'appalto e l'Elenco Prezzi di riferimento, costituito dal Prezzario Regionale dei Lavori Pubblici anno 2022, contengono le specifiche tecniche ed economiche, nonché le norme per la

misurazione dei lavori, sulla cui base saranno eseguiti e computati i singoli interventi di manutenzione successivamente affidati.

2. Ai prezzi indicati nell'Elenco Prezzi di riferimento sarà applicato il ribasso unico percentuale offerto dall'operatore economico in sede di procedura per la selezione dello stesso. I predetti prezzi resteranno fissi ed invariabili per tutta la durata dell'Accordo Quadro.
3. Qualora in fase di affidamento di un intervento dovesse risultare necessario individuare una nuova lavorazione non prevista nell'Elenco Prezzi di riferimento, si procederà alla determinazione del nuovo prezzo mediante l'analisi dei prezzi elementari. Anche ai nuovi prezzi così determinati sarà applicato il ribasso percentuale offerto dall'operatore economico.

Art. 6 – Definizione dei singoli interventi di manutenzione

1. Per l'individuazione dei singoli interventi da affidare in attuazione del presente Accordo Quadro, si farà riferimento alle specifiche tecniche contenute nei documenti di gara.
2. I lavori oggetto dei contratti applicativi del presente Accordo saranno affidati sulla base delle specifiche tecniche di cui al precedente comma 1, riprese nei singoli successivi atti negoziali o, se del caso, sulla base di un apposito progetto qualora predisposto in relazione alla complessità e la tipologia dell'intervento.
3. Costituiranno, inoltre, parte integrante di ciascun atto negoziale successivo, oltre agli eventuali elaborati di progetto, l'Elenco Prezzi di riferimento innanzi richiamato, le prescrizioni tecniche, i regolamenti, le istruzioni e le norme richiamate nel presente accordo, ai quali l'operatore dovrà scrupolosamente attenersi nella realizzazione di tutti gli interventi che gli saranno eventualmente affidati.

Art. 7 – Modalità di affidamento dei singoli interventi

1. L'affidamento dei singoli interventi avverrà direttamente, senza un nuovo confronto competitivo, in quanto il presente Accordo, ai sensi dell'art. 54, comma 3 del D.lgs. n. 50/2016, è concluso **con un unico operatore economico**.
2. L'affidamento dei singoli interventi avverrà mediante Ordini di servizio firmati dal RUP, dal D.L. e dall'Operatore Economico, che specificano a tutti gli effetti i contenuti dei contratti applicativi. L'Ordine di servizio potrà disciplinare condizioni specifiche, integrative e di dettaglio, rispetto a quelle previste dal presente Accordo Quadro, senza apportare modifiche sostanziali alle stesse..
3. In detti ordini di servizio saranno indicati:
 - il luogo di esecuzione dei lavori;
 - l'oggetto dei lavori;
 - le specifiche tecniche dell'intervento (o progetto qualora predisposto);
 - l'eventuale indicazione se i lavori rientrano nell'ambito di nomina del coordinatore per l'esecuzione dei lavori ai sensi dell'articolo 90, comma 4, del D.lgs. n. 81/2008. In tal caso sarà onere della

- Stazione appaltante nominare il coordinatore per la sicurezza in fase di esecuzione dell'opera – che redigerà il piano di sicurezza e coordinamento contestualizzato;
- la durata stimata dei lavori ed eventuali vincoli temporali per l'inizio e/o la fine dei lavori, l'importo stimato dei lavori, con specificazione degli oneri destinati alla sicurezza da DUVRI specifico e/o dal piano di sicurezza e coordinamento contestualizzato;
 - il cronoprogramma dei lavori, nei casi di maggiore complessità;
 - il direttore dei lavori di cui al singolo Contratto applicativo;
 - ogni altra indicazione ritenuta necessaria dalla stazione appaltante per la migliore esecuzione dei lavori di manutenzione.
4. Il termine di esecuzione dell'intervento ordinato è determinato dal Responsabile del Procedimento in sede di predisposizione dei singoli successivi atti negoziali. La determinazione di detto termine terrà conto della tipologia, della categoria, dell'entità e della complessità dell'intervento, nonché dell'incidenza dei giorni di andamento stagionale.
 5. Per i lavori di pronto intervento si procede con le modalità di cui all'art. 163 del D.Lgs n. 50/2016 ad esclusione della determinazione del corrispettivo il quale sarà determinato mediante l'utilizzo di prezzi ufficiali di riferimento ribassati della percentuale di sconto offerto dall'operatore economico nella procedura di individuazione dello stesso;
 6. Il Responsabile del procedimento, nella fase di predisposizione del singolo Contratto applicativo, qualora, in rapporto alla specifica tipologia e alla dimensione dei lavori da affidare, ritenga le precedenti indicazioni insufficienti o eccessive, provvede a integrarle o a ridurle ovvero a modificarle. Gli interventi urgenti verranno attivati con una comunicazione telefonica, alla quale farà seguito l'ordine di servizio inviata a mezzo PEC, riportante il tempo di esecuzione ed i contenuti di cui al precedente comma 3, ritenuti essenziali dal RUP.
 7. L'operatore economico, nel caso di interventi straordinari ed urgenti, dovrà intervenire, su indicazione del Direttore dei Lavori, anche il sabato, la domenica e qualsiasi altro giorno festivo dell'anno ed eventualmente anche in orario notturno. In tale ipotesi saranno riconosciute a favore dell'operatore le maggiorazioni di cui al successivo art.15. Per l'esecuzione in sicurezza dei lavori urgenti, salvo i casi di cui all'articolo 100, comma 6 del D.lgs. n. 81/2008 e s.m.i., si farà immediato riferimento, in attesa del rapido aggiornamento del piano di sicurezza, alla valutazione dei rischi redatta dall'operatore economico in base al D.lgs. n. 81/2008, nonché alle leggi vigenti in materia di salute e di sicurezza nei posti di lavoro. A tal fine l'operatore economico comunicherà alla stazione appaltante, entro sette giorni dalla firma del contratto di Accordo quadro, il numero del call center, qualora esista o in alternativa i numeri telefonici del proprio referente tecnico qualificato e responsabile da attivare in caso di necessità. Non saranno ammesse carenze o periodi di vacanza di tale servizio che possano in qualsiasi modo inficiare la garanzia di un pronto intervento nei termini e alle condizioni riportate di seguito.

8. Qualora la Direzione Lavori ritenesse necessario un aumento delle maestranze, in relazione alla complessità o alla particolarità dell'intervento, l'operatore economico dovrà provvedere nei termini che saranno di volta in volta ordinati dalla D.L., senza alcun aggravio per la stazione appaltante.
9. L'operatore economico dovrà operare secondo quanto disposto dal presente articolo senza alcuna riserva, anche di carattere economico, per eventuali aggravii da ciò derivanti, fatto salvo quanto previsto dal successivo art.15.

Art. 8 – Esecuzione dei singoli interventi

1. L'esecuzione dei singoli interventi dovrà avvenire nel pieno rispetto della normativa vigente in materia di lavori pubblici.
2. L'operatore economico si impegna ad eseguire le prestazioni di cui agli eventuali successivi atti negoziali esecutivi del presente Accordo a regola d'arte e assicura, altresì, il corretto e tempestivo svolgimento di tutte le attività oggetto del presente Accordo.
3. L'esecuzione di tutti i lavori che saranno affidati dovrà, in generale, garantire la continuità dell'esercizio delle attività degli immobili oggetto d'intervento ed a tale proposito dovranno essere predisposte, di concerto con la Direzione Lavori, tutte le metodologie che risultino necessarie per eliminare totalmente o, in casi speciali, ridurre al minimo i disservizi connessi all'esecuzione dei lavori stessi.
4. L'operatore dovrà adempiere alle indicazioni del Direttore dei lavori, che ha la facoltà di imporre diverse e differenti fasi durante l'esecuzione dei lavori, **anche modificando la programmazione iniziale**, per motivi legati all'operatività degli immobili interessati.
5. L'operatore economico si impegna ad applicare le norme contenute nel contratto collettivo nazionale di lavoro ai propri dipendenti durante l'esecuzione degli interventi che gli saranno affidati, nonché a far fronte agli obblighi di legge in materia di previdenza, assistenza sociale, assicurazione dei lavoratori e di igiene e sicurezza del lavoro, rimanendo esclusa ogni forma di responsabilità della stazione appaltante.
6. Dei lavori eseguiti dovrà essere tenuta regolare contabilità secondo le norme vigenti.
7. La regolare esecuzione di ciascun contratto applicativo dovrà risultare dal certificato di regolare esecuzione, la cui formale approvazione consentirà la liquidazione della rata di saldo per quel singolo intervento.
8. Per interventi di importo inferiore a € 40.000,00 (euro quarantamila/00) sarà possibile redigere la contabilità in forma semplificata ai sensi dell'art. 210 del D.P.R. n. 207/2010.
9. Il numero e la localizzazione delle prestazioni da realizzarsi dipende dalle necessità che la stazione appaltante manifesterà nell'arco di tempo previsto dal presente accordo. L'operatore economico ha l'obbligo di eseguire contemporaneamente fino a 4 (quattro) ordini di servizio ovvero di eseguire simultaneamente lavori per un importo fino a 30.000/00 euro, fatto salvo gli interventi di pronto intervento.

Art. 9 – Cauzione definitiva

1. A garanzia delle obbligazioni derivanti dalla sottoscrizione dell'Accordo Quadro l'operatore economico deve costituire una garanzia definitiva ai sensi art. 103 del D. Lgs. n. 50/2016 sotto forma di cauzione o fideiussione con le modalità di cui all'art. 93 commi 2 e 3. Detta garanzia definitiva, calcolata sul valore stimato dell'accordo quadro, qualora sia presentata mediante fideiussione, dovrà prevedere la rinuncia al beneficio della preventiva escussione del debitore principale, la rinuncia all'eccezione di cui all'art. 1957, comma 2, cc, nonché l'operatività della garanzia medesima entro quindici giorni, a semplice richiesta scritta della stazione appaltante.
2. La cauzione garantisce l'impegno dell'operatore economico ad assumere ed ad eseguire regolarmente i singoli interventi di manutenzione successivamente ordinati e potrà essere escussa, totalmente o parzialmente, dalla stazione appaltante nei casi di risoluzione o di applicazione di penali. La garanzia avrà validità per tutta la durata dell'Accordo Quadro e, comunque, sino alla completa ed esatta esecuzione delle obbligazioni nascenti dalle singole lettere d'ordine e sarà svincolata a seguito della piena ed esatta esecuzione delle predette obbligazioni. La garanzia potrà essere progressivamente svincolata in ragione e a misura dell'avanzamento dell'esecuzione dell'Accordo Quadro, secondo le modalità previste dall'art. 103, comma 5, del D.lgs. n. 50/2016.
3. Qualora l'ammontare della garanzia prestata dovesse ridursi per effetto dell'applicazione di penali o per qualsiasi altra causa, l'operatore economico dovrà provvedere al reintegro entro il termine di 15 (quindici) giorni lavorativi dal ricevimento della relativa richiesta effettuata dalla Stazione appaltante.

Art.10 – Penali

1. Per ogni giorno di ritardo rispetto alle tempistiche indicate nei singoli successivi atti negoziali, sarà comminata all'operatore economico una penale giornaliera pari all'1 per mille dell'ammontare netto del Contratto applicativo. Tale penale non potrà, comunque, superare il 10% (dieci per cento) dell'importo del predetto Contratto applicativo. Trascorsi inutilmente 60 (sessanta) giorni dalla data di consegna della contestazione scritta, la stazione appaltante provvederà all'avvio delle procedure per la risoluzione dell'Accordo Quadro e incamererà la cauzione di cui al precedente art. 9.
2. La penale, nella stessa misura percentuale di cui al comma 1, trova applicazione anche in caso di ritardo:
 - a) nell'inizio del lavoro rispetto alla data fissata dal Direttore dei Lavori nel Contratto applicativo salva espressa deroga;
 - b) nella ripresa del lavoro seguente un verbale di sospensione, rispetto alla data fissata dal Direttore dei Lavori;
 - c) nel rispetto dei termini imposti dalla Direzione Lavori per il ripristino di lavori non accettabili o danneggiati;
 - d) nella mancata consegna della documentazione prevista dalla vigente normativa all'ultimazione dei lavori (dichiarazioni di conformità, as built se previsto, ecc.).

3. La penale di cui al comma 2, lettera b) è applicata all'importo dei lavori ancora da eseguire; la penale di cui al comma 2, lettera c), è applicata all'importo dei lavori di ripristino o di nuova esecuzione ordinati per rimediare a quelli non accettabili o danneggiati.
4. Tutte le penali di cui al presente articolo sono contabilizzate in detrazione in occasione del pagamento immediatamente successivo al verificarsi della relativa condizione di ritardo.
5. L'applicazione delle penali di cui al presente articolo non pregiudica il risarcimento di eventuali danni o ulteriori oneri sostenuti dalla stazione appaltante a causa dei ritardi.
6. A giustificazione del ritardo nell'ultimazione del singolo lavoro l'operatore economico non può mai attribuirne la causa, in tutto o in parte, ad interferenze con l'attività degli immobili oggetto d'intervento.

Art.11 – Categoria dei lavori e norme di riferimento

1. I lavori del presente appalto sono classificati nella categoria prevalente di opere generali come da seguente tabella:

Cat.	Class.	Qualificazione Obbligatoria	Importo	Prevalente o scorporabile	Subappaltabile
OG1	I	NO	121.386,822	prevalente	SI

2. Il costo della manodopera è di € 18.037,979 così come calcolato sul valore massimo dell'Accordo Quadro di cui all'art. 4.

Art.12 – Subappalto

1. I lavori oggetto dei successivi eventuali atti negoziali possono essere subappaltati con le modalità e nei limiti previsti dall'art. 105 del D. Lgs. n. 50/2016, riferito all'importo del singolo contratto applicativo.
2. L'operatore economico, a seguito dell'autorizzazione, dovrà fornire periodicamente al RUP, secondo le indicazioni del Direttore dei Lavori, dimostrazione della quota delle prestazioni subappaltate e la previsione della quota finale.
3. Ove ricorrano le condizioni di cui al comma 13 art. 105 del D.Lgs 50/2016, accertate dalla stazione appaltante, il RUP procederà al pagamento diretto al subappaltatore o al cottimista dell'importo dovuto per le prestazioni dagli stessi eseguite.
4. È sempre consentito alla stazione appaltante, nella pendenza di procedura di concordato preventivo con continuità aziendale, provvedere ai pagamenti dovuti per le prestazioni eseguite dagli eventuali subappaltatori e dai cottimisti, secondo le determinazioni del tribunale competente per l'ammissione alla predetta procedura.
5. L'affidatario deposita il contratto di subappalto presso la stazione appaltante almeno venti giorni prima della data di effettivo inizio dell'esecuzione delle relative prestazioni. Al momento del deposito del contratto di subappalto presso la stazione appaltante l'affidatario trasmette altresì la dichiarazione del

subappaltatore attestante l'assenza dei motivi di esclusione di cui all'articolo 80 del D.lgs 50/2016 e il possesso dei requisiti speciali di cui agli articoli 83 e 84 del D.lgs 50/2016. La stazione appaltante verifica la dichiarazione di cui al secondo periodo del presente comma tramite la Banca dati nazionale di cui all'articolo 81 del D.lgs 50/2016. Il contratto di subappalto, corredato della documentazione tecnica, amministrativa e grafica direttamente derivata dagli atti del contratto affidato, indica puntualmente l'ambito operativo del subappalto sia in termini prestazionali che economici.

6. Il contraente principale e il subappaltatore sono responsabili in solido nei confronti della stazione appaltante in relazione alle prestazioni oggetto del contratto di subappalto. L'aggiudicatario è responsabile in solido con il subappaltatore in relazione agli obblighi retributivi e contributivi, ai sensi dell'articolo 29 del decreto legislativo 10 settembre 2003, n. 276. Nelle ipotesi di cui al comma 13, lettere a) e c), l'appaltatore è liberato dalla responsabilità solidale di cui al primo periodo.
7. Per i contratti relativi a lavori, servizi e forniture, in caso di ritardo nel pagamento delle retribuzioni dovute al personale dipendente dell'esecutore o del subappaltatore o dei soggetti titolari di subappalti e cottimi, nonché in caso di inadempienza contributiva risultante dal documento unico di regolarità contributiva, si applicano le disposizioni di cui all'articolo 30, commi 5 e 6.
8. L'affidatario deve provvedere a sostituire i subappaltatori relativamente ai quali apposita verifica abbia dimostrato la sussistenza dei motivi di esclusione di cui all'articolo 80 del D.lgs 50/2016.
9. La stazione appaltante corrisponde direttamente al subappaltatore, al cottimista, al prestatore di servizi ed al fornitore di beni o lavori, l'importo dovuto per le prestazioni dagli stessi eseguite nei seguenti casi:
 - a) quando il subappaltatore o il cottimista è una microimpresa o piccola impresa;
 - b) in caso di inadempimento da parte dell'appaltatore;
 - c) su richiesta del subappaltatore e se la natura del contratto lo consente.
10. Il subappaltatore, per le prestazioni affidate in subappalto, deve garantire gli stessi standard qualitativi e prestazionali previsti nel contratto di appalto e riconoscere ai lavoratori un trattamento economico e normativo non inferiore a quello che avrebbe garantito il contraente principale, inclusa l'applicazione dei medesimi contratti collettivi nazionali di lavoro, qualora le attività oggetto di subappalto coincidano con quelle caratterizzanti l'oggetto dell'appalto ovvero riguardino le lavorazioni relative alle categorie prevalenti e siano incluse nell'oggetto sociale del contraente principale. L'affidatario corrisponde i costi della sicurezza e della manodopera, relativi alle prestazioni affidate in subappalto, alle imprese subappaltatrici senza alcun ribasso; la stazione appaltante, sentito il direttore dei lavori, il coordinatore della sicurezza in fase di esecuzione, ovvero il direttore dell'esecuzione, provvede alla verifica dell'effettiva applicazione della presente disposizione.
11. L'affidatario è solidalmente responsabile con il subappaltatore degli adempimenti, da parte di questo ultimo, degli obblighi di sicurezza previsti dalla normativa vigente.

12. Per i lavori, nei cartelli esposti all'esterno del cantiere devono essere indicati anche i nominativi di tutte le imprese subappaltatrici.
13. Al fine di contrastare il fenomeno del lavoro sommerso ed irregolare, il documento unico di regolarità contributiva è comprensivo della verifica della congruità della incidenza della mano d'opera relativa allo specifico contratto affidato. Tale congruità, per i lavori edili è verificata dalla Cassa edile in base all'accordo assunto a livello nazionale tra le parti sociali firmatarie del contratto collettivo nazionale comparativamente più rappresentative per l'ambito del settore edile ed il Ministero del lavoro e delle politiche sociali; per i lavori non edili è verificata in comparazione con lo specifico contratto collettivo applicato.
14. I piani di sicurezza di cui al decreto legislativo del 9 aprile 2008, n. 81 sono messi a disposizione delle autorità competenti preposte alle verifiche ispettive di controllo dei cantieri. L'affidatario è tenuto a curare il coordinamento di tutti i subappaltatori operanti nel cantiere, al fine di rendere gli specifici piani redatti dai singoli subappaltatori compatibili tra loro e coerenti con il piano presentato dall'affidatario. Nell'ipotesi di raggruppamento temporaneo o di consorzio, detto obbligo incombe al mandatario. Il direttore tecnico di cantiere è responsabile del rispetto del piano da parte di tutte le imprese impegnate nell'esecuzione dei lavori.
15. L'affidatario che si avvale del subappalto o del cottimo deve allegare alla copia autentica del contratto la dichiarazione circa la sussistenza o meno di eventuali forme di controllo o di collegamento a norma dell'articolo 2359 del codice civile con il titolare del subappalto o del cottimo. Analoga dichiarazione deve essere effettuata da ciascuno dei soggetti partecipanti nel caso di raggruppamento temporaneo, società o consorzio. La stazione appaltante provvede al rilascio dell'autorizzazione di cui al comma 4 entro trenta giorni dalla relativa richiesta; tale termine può essere prorogato una sola volta, ove ricorrano giustificati motivi. Trascorso tale termine senza che si sia provveduto, l'autorizzazione si intende concessa. Per i subappalti o cottimi di importo inferiore al 2 per cento dell'importo delle prestazioni affidate o di importo inferiore a 100.000 euro, i termini per il rilascio dell'autorizzazione da parte della stazione appaltante sono ridotti della metà.
16. L'esecuzione delle prestazioni affidate in subappalto non può formare oggetto di ulteriore subappalto.
17. Le forniture con posa in opera e i noli a caldo e altri subcontratti assimilabili sono considerati subappalto se i relativi contratti risultino singolarmente di importo superiore al 2% (due per cento) dell'importo dei lavori di cui al Contratto applicativo e qualora l'incidenza del costo della manodopera e del personale sia superiore al 50% (cinquanta per cento) dell'importo del contratto relativo alle predette forniture e noli a caldo.
18. I lavori affidati in subappalto non possono essere oggetto di ulteriore subappalto, pertanto il subappaltatore non può subappaltare a sua volta i lavori. È fatto obbligo all'operatore economico di comunicare alla stazione appaltante, per tutti i subcontratti, il nome del subcontraente, l'importo del sub-

contratto, l'oggetto del lavoro, servizio o fornitura affidati. A tale comunicazione deve essere allegato almeno in stralcio la parte del subcontratto che reca le clausole sulla tracciabilità ai sensi della legge n. 136/2010 e s.m.i.

19. È onere dell'operatore economico, prima della stipula del subcontratto diverso dal subappalto e a questo non assimilabile, porre in essere le attività dirette all'acquisizione della documentazione antimafia relativa al subcontraente, eventualmente necessaria ai sensi del DECRETO LEGISLATIVO 6 settembre 2011, n. 159 e s.m.i. Per le attività imprenditoriali di cui al comma 53, art. 1 Legge 190/12, l'informazione antimafia liberatoria è acquisita indipendentemente dalla soglia stabilita dal Codice di cui al D.Lgs 159/11.
20. L'operatore economico deve corrispondere gli oneri di sicurezza, relativi alle prestazioni affidate in subappalto, alle imprese subappaltatrici senza alcun ribasso; la stazione appaltante, sentito il Direttore dei lavori ed il coordinatore della sicurezza in fase di esecuzione, se nominato, provvede alla verifica dell'effettiva applicazione della presente disposizione.
21. È obbligo dell'operatore economico comunicare tempestivamente alla Direzione dei lavori ogni variazione dei direttori tecnici e dei componenti l'organo di amministrazione, della propria impresa e delle imprese sub affidatarie. A tal fine, i subcontratti dovranno prevedere un corrispondente obbligo di comunicazione a carico dei sub affidatari, i quali, per tramite dell'operatore economico, saranno tenuti a trasmettere alla stazione appaltante la documentazione necessaria per procedere alla verifica antimafia.
22. L'operatore economico resta in ogni caso responsabile nei confronti della stazione appaltante per l'esecuzione delle opere oggetto di subappalto, sollevando la stazione appaltante medesima da ogni pretesa dei subappaltatori o da richieste di risarcimento danni avanzate da terzi in conseguenza all'esecuzione di lavori subappaltati.
23. Quanto previsto al precedente comma 3 si applica anche alle somme dovute agli esecutori in subcontratto di forniture le cui prestazioni sono pagate in base allo stato di avanzamento lavori.

Art.13 – Tracciabilità dei flussi finanziari

1. L'operatore economico, con la sottoscrizione del presente accordo, assume tutti gli obblighi di tracciabilità dei flussi finanziari di cui all'art. 3 della legge 13 agosto 2010, n. 136 e successive modifiche.
2. L'operatore economico è tenuto a comunicare a mezzo PEC alla Stazione Appaltante gli estremi del conto corrente bancario su cui effettuare i pagamenti relativi all'esecuzione dei lavori affidati indicando i soggetti autorizzati ad operare sul predetto conto.
3. Il Comune di Napoli procederà alla risoluzione del presente Accordo Quadro, ai sensi dell'art. 1456 del codice civile, in tutti i casi in cui le transazioni finanziarie derivanti dall'attuazione del presente accordo fossero eseguite senza utilizzare lo strumento del bonifico bancario o postale o di altri strumenti idonei a consentire la piena tracciabilità delle operazioni.

4. Sono parimenti nulli i contratti di subappalto, subfornitori o con subcontraenti che non contengono la clausola di assunzione dell'obbligo di tracciabilità dei flussi. L'operatore economico con la firma del presente accordo assume espressamente l'obbligo di inserire le necessarie disposizioni in tutti i subcontratti che stipulerà a seguito della sottoscrizione dei successivi eventuali atti negoziali.
5. L'operatore economico si obbliga altresì a utilizzare lo stesso conto corrente bancario/postale dedicato, previa indicazione del CIG di riferimento anche per i pagamenti destinati ai dipendenti, consulenti, fornitori, subappaltatori e i subcontraenti. Il committente assume l'obbligo di eseguire i pagamenti di cui ai successivi eventuali atti negoziali esclusivamente a mezzo bonifico bancario o postale dedicato, previa indicazione del CIG di riferimento.
6. L'operatore economico, il subappaltatore o il subcontraente che ha notizie dell'inadempimento della propria controparte agli obblighi di tracciabilità finanziaria, ai sensi della legge n. 136/2010 procede all'immediata risoluzione del rapporto contrattuale informandone contestualmente la Stazione appaltante e la Prefettura-ufficio territoriale del Governo territorialmente competente.
7. L'operatore economico si obbliga, pena la risoluzione contrattuale, a dare attuazione all'articolo 4 e all'articolo 5 della legge n. 136/2010.

Art.14 – Direttore Tecnico e rappresentanti dell'operatore economico

1. L'operatore economico, a tutti gli effetti del presente accordo e degli eventuali contratti applicativi, è tenuto a eleggere domicilio ai sensi e nei modi di cui all'art. 2 del D.M. n. 145/2000 alla casella PEC inserita nel modello A allegato al preventivo o a comunicare altro indirizzo PEC nel corso dell'esecuzione dell'appalto;
2. a tale domicilio si intendono ritualmente effettuate tutte le intimazioni, le assegnazioni di termini e ogni altra notificazione o comunicazione dipendente dall'Accordo e/o dei successivi eventuali atti negoziali.
3. Qualora l'operatore non conduca direttamente i lavori che gli saranno affidati, deve depositare presso la stazione appaltante il mandato conferito con atto pubblico a persona idonea, sostituibile su richiesta motivata della stazione appaltante stessa.
4. La direzione dei singoli cantieri dovrà essere assunta dal direttore tecnico dell'operatore economico o da altro tecnico abilitato in rapporto alle caratteristiche delle opere da eseguire a seguito dei successivi eventuali atti negoziali. L'assunzione della direzione di cantiere da parte del direttore tecnico avviene mediante delega conferita da tutte le imprese operanti nei cantieri, con l'indicazione specifica delle attribuzioni da esercitare dal delegato anche in rapporto a quelle degli altri soggetti operanti nel cantiere.
5. L'operatore economico, tramite il direttore di cantiere, assicura l'organizzazione, la gestione tecnica e la conduzione di ogni singolo cantiere relativo ai lavori affidati in attuazione del presente Accordo.
6. Il direttore dei lavori ha il diritto di esigere il cambiamento del direttore di cantiere e del personale dell'operatore economico per indisciplina, incapacità o grave negligenza. L'operatore economico è in tutti

- i casi responsabile dei danni causati dall'imperizia o dalla negligenza di detti soggetti, nonché della malafede o della frode nella somministrazione o nell'impiego dei materiali.
7. Ogni variazione del domicilio di cui al comma 1, o delle persona di cui ai commi 2, 3 o 4, deve essere tempestivamente notificata al Comune di Napoli; ogni variazione della persona di cui al comma 3 deve essere accompagnata dal deposito presso Comune di Napoli del nuovo atto di mandato.
 8. L'incarico di direttore tecnico deve essere affidato a soggetti dotati dei necessari titoli professionali in relazione alla tipologia degli interventi da eseguire.
 9. Al direttore tecnico di cantiere nominato dall'operatore economico, come definito al precedente comma 3, competono le seguenti responsabilità:
 - coordinare tutte le attività volte all'adempimento degli obblighi contrattuali;
 - rapportarsi con il Direttore dei lavori della stazione appaltante per trattare e concordare le azioni inerenti lo svolgimento dei lavori oggetto dei singoli atti negoziali;
 - gestire ed organizzare il cantiere in modo da garantire la sicurezza e la salute dei lavoratori;
 - garantire la sua presenza sul luogo di lavoro per tutta la durata degli stessi;
 - osservare e far osservare a tutte le maestranze presenti in cantiere le prescrizioni contenute nei piani di sicurezza;
 - allontanare dal cantiere coloro che risultassero in condizione psicofisiche non idonee e che si comportassero in modo tale da compromettere la propria sicurezza e quella degli altri addetti presenti in cantiere o che si rendessero colpevoli di insubordinazione o disonestà;
 - vietare l'ingresso alle persone non addette ai lavori e non espressamente autorizzate.
 10. L'operatore economico è in ogni caso responsabile dei danni cagionati dall'inosservanza e trasgressione delle prescrizioni tecniche e delle norme di vigilanza e di sicurezza disposte dalle leggi e dai regolamenti vigenti.
 11. Il Direttore dei Lavori può rifiutare per giustificati motivi il Direttore Tecnico e/o il/i Direttore/i di cantiere e in generale tutti i soggetti incaricati dall'operatore economico a gestire per proprio conto i rapporti relativi al presente accordo, ovvero esigerne la sostituzione, senza che spetti all'operatore economico alcun compenso a titolo di indennizzo.

Art.15 – Corrispettivi

1. Ciascun Contratto applicativo sarà compensato "a misura".
2. L'importo è definito con l'applicazione dei prezzi di cui all'Elenco Prezzi di riferimento al netto del ribasso offerto, alle quantità eseguite.
3. Sono tra l'altro compresi e compensati nei prezzi di cui al precedente comma 2, i lavori, le prestazioni e gli oneri di seguito indicati:

- tutti gli adempimenti necessari all'effettuazione di ulteriori rilievi, indagini, studi, sperimentazioni, prove, progettazioni di dettaglio per il cantiere, approvazioni e autorizzazioni che si rendessero necessari;
 - tutti gli oneri contemplati dalle prescrizioni esecutive richiamate dal presente Accordo e nei suoi allegati, nonché tutti quelli ulteriori di carattere complementare ed accessorio, che sebbene non specificati, si rendano necessari per dare le opere oggetto dei singoli atti negoziali complete a regola d'arte, funzionali e pronte per l'uso a cui sono destinate;
 - tutti gli oneri derivanti da rallentamenti all'avanzamento dei lavori dovuti alla presenza di esercizio delle attività degli immobili interessati dall'accordo, e dall'esecuzione per fasi delle opere, fasi che saranno stabilite dalla stazione appaltante in relazione alle esigenze dell'esercizio delle predette attività, sono compresi e compensati nei prezzi di tariffa. Pertanto l'operatore economico, con la sottoscrizione del presente Accordo, dichiara che nella formulazione del ribasso d'asta ha tenuto conto dei predetti oneri;
 - tutti gli "oneri della sicurezza" necessari a garantire la sicurezza aziendale i quali sono intrinsecamente connessi alle varie lavorazioni e compresi nei prezzi unitari del prezzario (Esplicitati nella specifica colonna "oneri"). I "costi della sicurezza" ovvero le spese sostenute per l'eliminazione dei rischi vari da interferenza, (stimate nel Piano di Sicurezza e Coordinamento (PSC) di cui all'art. 100 del D.Lgs. 81/2008 s.m.i. o nel DUVRI di cui all'art. 26 dello stesso D.Lgs., redatto/i per ogni successivo atto negoziale, saranno compensate a misura con l'applicazione dei prezzi indicati al capitolo S del Prezzario Regionale dei lavori pubblici di cui al precedente art. 5.
 - Le prestazioni relative alla sola mano d'opera per la posa o l'installazione di apparecchiature e materiali non rientranti o non assimilabili alle opere compiute di cui all'Elenco Prezzi di riferimento, saranno valutate con l'applicazione dei costi del lavoro, di cui all'articolo 23, comma 16 del DLgs 50/2016, determinato annualmente dal Ministero del lavoro e delle politiche sociali sulla base dei valori economici definiti dalla contrattazione collettiva nazionale tra le organizzazioni sindacali e le organizzazioni dei datori di lavoro, incrementato del 17 % per spese generali e del 10% di utile impresa. Fino all'adozione delle tabelle di cui al citato articolo 23, comma 16, continuano ad applicarsi le disposizioni di cui ai decreti ministeriali già emanati in materia.
5. Per gli interventi ritenuti dalla Stazione appaltante straordinari ed urgenti i corrispettivi saranno maggiorati delle corrispondenti percentuali convenzionali fisse ed invariabili:
- aumento del 10% per i lavori realizzati dalle ore 22.00 alle ore 06.00 dei giorni feriali (orario notturno feriale);
 - aumento del 20% per i lavori realizzati dalle ore 06.00 alle ore 22.00 dei giorni festivi (orario diurno festivo);

- aumento del 30% per i lavori realizzati dalle ore 22.00 alle ore 06.00 dei giorni festivi (orario notturno festivo).
6. In materia di apprestamenti ed attrezzature, tutti gli oneri a carico dell'operatore economico si intendono interamente compensati con i prezzi contrattuali così come risultanti dall'applicazione del ribasso offerto. Pertanto nei prezzi contrattuali si intende compresa e compensata ogni spesa generale e l'utile per l'operatore economico, ogni spesa principale ed accessoria, nonché ogni compenso per tutti gli altri oneri occorrenti alla realizzazione a perfetta regola d'arte delle singole lavorazioni, ogni fornitura, ogni consumo, l'intera mano d'opera specializzata, qualificata e comune, la direzione tecnica per l'operatore economico, le opere provvisoriale e di protezione, eventuale stoccaggio, posa in opera e/o montaggio, assistenze murarie di ogni tipo e natura, messa in esercizio, la pulizia delle aree oggetto di intervento, rilevazioni e tracciamenti, ogni lavorazione e prestazione necessaria per realizzare i lavori a perfetta regola d'arte secondo le norme di legge e regolamenti in vigore e per dare le opere compiute alle condizioni contrattuali, con specifico riguardo alle interferenze generate dall'operatività degli immobili interessati e dall'esecuzione da parte di terzi, nelle stesse aree interessate dai lavori, di opere non oggetto di affidamento sulla base del presente Accordo.
 7. Nei prezzi contrattuali sono compresi e compensati, inoltre, sia gli obblighi ed oneri generali e speciali richiamati e specificati nel presente accordo, sia gli obblighi ed oneri che, se pure non esplicitamente richiamati, devono intendersi come insiti e consequenziali alla esecuzione delle singole categorie di lavoro e dal complesso delle opere e comunque di ordine generale necessari a dare i lavori compiuti in ogni loro parte e nei termini assegnati.
 8. L'operatore economico non potrà pretendere alcun compenso supplementare per le modalità e condizioni di esecuzione dell'appalto previste dal presente Accordo, né avere diritto a compensi straordinari per ubicazioni, limitazioni, sistemazioni, ecc. o per qualsiasi motivo inerente le aree di lavoro, né rimborso a spese dovute per eventuali spostamenti necessari durante l'esecuzione dei lavori o disposti insindacabilmente dalla Direzione Lavori per la migliore riuscita di lavori stessi.
 9. I prezzi unitari, così come risultanti dall'applicazione del ribasso contrattuale, si intendono applicabili ad opere eseguite in modo completo, siano esse di limitata entità od eseguite a piccoli tratti, ed in qualsiasi luogo anche al buio in cui è richiesto l'uso di illuminazione artificiale od in presenza d'acqua con l'onere dell'esaurimento.
 10. Restano a totale carico dell'operatore economico:
 - le spese per indagini su sotto-servizi ed opere impiantistiche interferenti con i lavori, la determinazione dello stato di consistenza di opere da demolire e/o risanare e rilievi di qualsiasi genere;
 - le spese per opere provvisoriale non dovute a oneri da interferenza;
 - le spese per il controllo di qualità e relative certificazioni;

- le spese relative alla realizzazione delle misure per la tutela della salute e per la sicurezza dei lavoratori impiegati nell'esecuzione dell'opera, previste dalle leggi vigenti in materia, nessuna esclusa;
- gli interventi necessari per lo spostamento, in tempo utile, di ogni servizio, attraversamento, interferenza, ecc. interessato dalle opere;
- gli oneri di ricerca ed ottenimento delle aree di discarica, sia pubbliche che private;
- tutti gli oneri di trasporto delle forniture in genere;
- tutti gli oneri ed obblighi indicati come a carico dell'operatore economico nel presente Accordo.

Art.16 – Invariabilità dei prezzi

1. Tutti i prezzi di cui all'articolo 15 si intendono accettati dall'operatore economico in base ai propri calcoli, alle proprie indagini e alle proprie stime e, in deroga all'articolo 1664 del cc., rimane stabilito che essi saranno invariabili e non soggetti a modificazioni di sorta, qualunque eventualità possa verificarsi in qualsiasi momento, per tutta la durata dell'accordo, ivi comprese eventuali protrazioni del termine utile per effetto di quanto previsto all'articolo 3.
2. Per le prestazioni previste nel presente accordo e nei relativi successivi atti negoziali non è ammesso il ricorso alla revisione dei prezzi.

Art.17 – Contabilità e pagamenti

1. I pagamenti relativi ai successivi atti negoziali, affidati all'operatore economico in attuazione del presente Accordo, avverranno per stati di avanzamento, al raggiungimento dell'importo minimo di € 40.000,00 (euro quarantamila/00) o dell'importo relativo al singolo Contratto applicativo, se inferiore al predetto importo. Qualora decorsi 90 (novanta) giorni dall'ultimo SAL non venisse raggiunta l'entità minima per il successivo SAL si darà corso comunque al pagamento degli interventi effettuati nel periodo.
2. Saranno usati per l'elaborazione della contabilità strumenti informatici idonei alla computazione automatica del registro di contabilità e del successivo certificato di pagamento.
3. A garanzia dell'osservanza delle norme e delle prescrizioni dei contratti collettivi, delle leggi e dei regolamenti sulla tutela, protezione, assicurazione, assistenza e sicurezza fisica dei lavoratori, sull'importo netto progressivo dei lavori sarà operata una ritenuta dello 0,50 per cento, da liquidarsi, nulla ostando, in sede di conto finale.
4. L'assoggettamento delle prestazioni al regime IVA verrà indicato dalla stazione appaltante nei singoli successivi atti negoziali, in osservanza della vigente normativa.
5. Il pagamento di ogni certificato di pagamento è subordinato all'acquisizione d'ufficio attraverso strumenti informatici, del documento unico di regolarità contributiva (DURC) in corso di validità ove non già in atti nei riguardi dell'operatore economico nonché di tutti gli eventuali subappaltatori.
6. La stima che determinerà i costi della sicurezza, da inserire nei singoli successivi atti negoziali, in applicazione del PSC/DUVRI, verrà determinata applicando i prezzi indicati al capitolo S del Prezzario

- Regionale dei lavori pubblici innanzi indicato, previa autorizzazione del Coordinatore per la sicurezza ove previsto; i costi della sicurezza saranno contabilizzati in ciascun stato di avanzamento lavori emesso nei confronti dell'operatore economico.
7. I pagamenti sono subordinati alla presentazione di regolare fattura che potrà essere emessa dopo il SAL debitamente firmato dal D.L. e dall'operatore economico unitamente al certificato di pagamento firmato dal RUP.
 8. Il termine per l'effettuazione dei singoli pagamenti non può superare i 30 giorni dal ricevimento della fattura emessa a seguito del relativo certificato di pagamento; il termine per il pagamento della rata di saldo non può superare i 60 (sessanta) giorni dal ricevimento della fattura e della polizza per la rata di saldo a seguito del certificato di regolare esecuzione.
 9. Qualora il pagamento della rata di saldo o degli acconti sia ritardato spettano all'operatore economico gli interessi nella misura e nei termini stabiliti dal D.Lgs 50/2016.
 10. Tutti gli interessi sono comprensivi del maggior danno ai sensi dell'articolo 1224 cc.
 11. Il Codice Identificativo gara (CIG) sarà indicato nelle singole fatture relative ad ogni Contratto applicativo.
 12. L'operatore economico si obbliga, pena la risoluzione contrattuale, a dare attuazione all'articolo 4 e all'articolo 5 della legge n. 136/2010 come riportato al precedente art. 13.

Art.18 – Cessione dei crediti

1. È fatto espresso divieto all'operatore economico di cedere, sotto qualunque forma, il presente Accordo o parti di esso. Esso non è fonte di alcun credito pecuniario a favore dell'operatore e, pertanto, è vietata qualsiasi cessione di presunti crediti basati sul presente Accordo.
2. È vietata la cessione dei successivi atti negoziali sotto qualsiasi forma; ogni atto contrario è nullo di diritto.
3. È ammessa la cessione dei crediti derivanti dei successivi atti negoziali, ai sensi del combinato disposto dell'art. 106 comma 13 del Codice dei contratti e della legge 21 febbraio 1991, n. 52, a condizione che il cessionario sia un istituto bancario o un intermediario finanziario iscritto nell'apposito Albo presso la Banca d'Italia e che il contratto di cessione, in originale o in copia autenticata, sia notificato alla Stazione Appaltante. Le Parti concordano espressamente che la cessione in violazione del precedente comma 2 dà diritto alla stazione appaltante di risolvere il rapporto ai sensi e per gli effetti dell'articolo 1456 cc, con conseguente diritto della stazione appaltante medesima al risarcimento dei danni.
4. Resta inteso che la Stazione appaltante intende far salve, anche nei confronti della cessionaria, tutte le eccezioni e riserve che dovesse far valere nei confronti del cedente, comprese le eventuali compensazioni con qualsiasi credito maturato o maturando a favore della stazione appaltante.

Art.19 – Polizza assicurativa per rischi da esecuzione, e responsabilità civile verso terzi

1. L'operatore economico è obbligato a costituire e consegnare alla stazione appaltante, almeno dieci giorni prima della consegna dei lavori di cui al singolo contratto applicativo, una polizza di assicurazione che copra la stazione appaltante contro la responsabilità civile per danni causati a terzi nel corso dell'esecuzione dei lavori con massimale per sinistro pari a 500.000,00 (cinquecentomila/00) euro, nonché una polizza CAR (Constructor's All Risks) che copra i seguenti danni:
 - danni subiti dall'amministrazione appaltante a causa del danneggiamento o della distruzione totale o parziale di impianti ed opere, permanenti e temporanei verificatesi nel corso dell'esecuzione dei lavori con un massimale pari all'importo dei lavori affidati con il singolo contratto applicativo e con un limite di risarcimento per sinistro pari al predetto massimale;
 - i danni subiti dall'amministrazione appaltante a causa del danneggiamento o della distruzione totale o parziale di impianti ed opere preesistenti verificatesi nel corso dell'esecuzione dei lavori con un massimale pari all'importo dei lavori affidati con il singolo contratto applicativo e con un limite di risarcimento per sinistro pari al predetto massimale;
 - danni derivanti da attività di demolizione e sgombero con un massimale pari al 50% dell'importo di cui alle precedenti partite.
2. L'operatore economico, in alternativa alla polizza di cui al precedente comma 1, ha la facoltà di presentare, prima della sottoscrizione dell'accordo quadro, un'unica polizza di assicurazione che copra la stazione appaltante contro la responsabilità civile per danni causati a terzi nel corso dell'esecuzione dei lavori con massimale per sinistro pari a 500.000,00 (cinquecentomila/00) euro, nonché una polizza CAR (Constructor's All Risks) che copra i danni subiti a causa del danneggiamento o della distruzione totale o parziale di impianti ed opere, anche preesistenti, estesa a tutti i lavori affidatogli nel corso di validità del presente accordo, con un massimale pari al valore complessivo dell'accordo quadro e con un limite di risarcimento per sinistro pari al predetto massimale. In tal caso la partita 3 relativa ai danni derivanti da attività di demolizione e sgombero dovrà presentare un massimale del 50% del valore complessivo dell'accordo quadro.
3. La copertura delle predette garanzie assicurative decorre dalla data di consegna dei lavori e cessa alle ore 24 del giorno di emissione del certificato di regolare esecuzione dei lavori ai quali è riferita la polizza e comunque decorsi 12 (dodici) mesi dalla data di ultimazione dei predetti lavori risultante dal relativo certificato. Nel caso di polizza unica la copertura decorrerà dalla data di sottoscrizione e cesserà all'emissione di tutti i certificati di regolare esecuzione e comunque decorsi 12 mesi dal verbale di ultimazione generale di cui all'art. 29 comma 6 del presente accordo.
4. La copertura assicurativa di responsabilità civile dovrà essere costituita in conformità agli schemi tipo allegati al D.M. 123/2004.
5. Le garanzie richieste, prestate dall'operatore economico, dovranno coprire senza alcuna riserva anche i danni causati dalle imprese subappaltatrici e sub fornitrici. Qualora l'operatore economico sia

un'associazione temporanea di concorrenti, giusto il regime delle responsabilità disciplinato dal Codice dei contratti le stesse garanzie assicurative prestate dalla mandataria capogruppo coprono senza alcuna riserva anche i danni causati dalle imprese mandanti.

6. Oltre allo scrupoloso rispetto delle condizioni espresse dalle polizze, l'operatore economico è tenuto alla osservanza di quanto appresso specificato:
 - denunciare alla Stazione appaltante, oltre che agli Assicuratori, tutte le circostanze che possano influire sull'apprezzamento del rischio nonché i mutamenti che si verificassero nel corso dell'assicurazione;
 - appena a conoscenza di un sinistro che possa dare adito a domanda di risarcimento, darne immediata notizia per iscritto oltre che agli Assicuratori anche alla Stazione appaltante, rimettendo a questa, al più presto possibile, un dettagliato rapporto scritto e fornire tutti i particolari, informazioni e prove che possono essere ragionevolmente richiesti;
 - pagare le imposte e gli altri carichi presenti e futuri stabiliti in conseguenza della polizza assicurativa;
 - risarcire comunque i danni che dovessero essere eccedenti il massimale assicurato, anche eventuali franchigie o scoperti rimarranno a carico dell'operatore economico;
7. Tutti i veicoli non targati impiegati dall'operatore economico dovranno essere inseriti nella polizza RCT.
8. La stipula delle polizze di assicurazione di cui al presente articolo non limiterà in alcun modo la responsabilità dell'operatore economico a norma delle obbligazioni contrattuali e di legge. Pertanto l'operatore economico risponderà per danni in tutto o in parte non risarciti da dette polizze, comprese le ipotesi di sospensione, per qualsiasi motivo, delle predette garanzie assicurative.
9. L'operatore economico, con la sottoscrizione del presente accordo, autorizza la stazione appaltante a procedere agli interventi sostitutivi atti a mantenere integre le coperture assicurative di cui presente articolo, mediante compensazione con quanto allo stesso dovuto in forza dei successivi atti negoziali o per altri titoli.

Art.20 – Adempimenti dell'operatore economico in materia di manodopera ed antinfortunistica

1. L'operatore economico è tenuto alla completa osservanza di quanto prescritto dal D.lgs. n. 81/2008 e da tutte le norme vigenti in materia di sicurezza e igiene sul lavoro ed a prevedere, nei contratti di subappalto e nei contratti di fornitura in opera, l'obbligo da parte del/i subappaltatore/i, del/i fornitore/i in opera, di osservare dette norme e disposizioni.
2. L'operatore economico ed i suoi sub-contraenti (subappaltatore/i e fornitore/i in opera) sono tenuti, altresì, ad aprire una posizione INPS, Inail e Cassa Edile nonché a trasmettere, tramite l'operatore economico, al Direttore dei Lavori, prima della consegna dei lavori, la documentazione di avvenuta denuncia ai predetti Enti ed in seguito, mensilmente, copia dei versamenti contributivi, previdenziali,

assicurativi e di quelli dovuti agli organismi paritetici, nonché copia dei propri registri infortuni se previsti.

3. L'operatore economico e il/i subappaltatore/i e il/i fornitore/i in opera sono tenuti inoltre, ai sensi dell'articolo 90, comma 9, lett. b) del D.lgs. n. 81/2008, a fornire al Direttore Lavori e al Coordinatore per l'Esecuzione dei Lavori, qualora nominato, l'indicazione dei contratti collettivi applicati ai lavoratori dipendenti e una dichiarazione in merito al rispetto degli obblighi assicurativi e previdenziali previsti dalle leggi e dai contratti.
4. L'operatore economico, fermo restando l'obbligo dell'immediata comunicazione al Direttore dei Lavori di ogni infortunio e/o incidente è tenuto a trasmettere al Direttore Lavori/Coordinatore per l'Esecuzione Lavori, la statistica degli infortuni.

Art.21 – Sicurezza

1. Qualora ricorrano le condizioni previste all'articolo 90, comma 3, del D.lgs. n. 81/2008 (presenza di più imprese nel cantiere di lavoro), il Committente conferirà formale incarico di Coordinatore per la progettazione per la redazione del "Piano di Sicurezza e di Coordinamento" di cui all'articolo 91 dello stesso D.Lgs n. 81/2008, che costituirà parte integrante e sostanziale del relativo Contratto applicativo.
2. Ove invece non si dovessero ravvisare le predette condizioni di cui all'articolo 90, comma 3, del D.lgs n. 81/2008, l'impresa dovrà comunque far riferimento al DUVRI prodotto dalla Stazione Appaltante.
3. Laddove nel corso dei lavori venisse a concretizzarsi la presenza di un'altra o, più imprese esecutrici, la stazione appaltante stessa, tramite il Responsabile dei Lavori, nominerà il Coordinatore per l'Esecuzione Lavori che redigerà il Piano di Sicurezza e Coordinamento. In tale ipotesi, il suddetto Piano di Sicurezza e Coordinamento sarà da considerarsi, pur non essendovi originariamente allegato, parte integrante e sostanziale al relativo Contratto applicativo.
4. Il Piano di Sicurezza Sostitutivo del Piano di Sicurezza e Coordinamento, ovvero il Piano di Sicurezza e di Coordinamento, nonché il Piano Operativo di Sicurezza, qualora redatti, costituiscono parte integrante di ciascun Contratto applicativo.
5. La Stazione Appaltante, prima dell'inizio delle prestazioni relative al singolo Contratto applicativo, verificherà la congruità dei rispettivi Piani forniti dall'operatore economico in relazione alle norme in vigore alle proprie misure di sicurezza e verificherà la coerenza di tali piani con quelli di altre imprese eventualmente presenti sullo stesso luogo di lavoro.
6. L'operatore economico è tenuto ad uniformarsi ad eventuali prescrizioni che al riguardo dovesse impartire la stazione appaltante; è altresì tenuto, comunque, ad ottemperare a tutte le norme vigenti o emanate in corso di rapporto in materia di prevenzione e protezione dai rischi sul lavoro.
7. È fatto obbligo mantenere una copia di tutti i Piani di Sicurezza, conforme agli originali custoditi dalla Stazione Appaltante e dal Direttore dei Lavori, presso i cantieri di lavoro dei singoli interventi a disposizione delle autorità competenti preposte alle verifiche ispettive di controllo dei cantieri.

Art.22 – Adempimenti dell'operatore economico in materia di gestione dei rifiuti e inquinamento dei siti

1. L'operatore economico è tenuto alla completa osservanza di quanto prescritto dalle Condizioni Generali e dalla normativa vigente in materia di tutela ambientale, ed a prevedere, nell'eventuale contratto di subappalto o di fornitura in opera, l'obbligo da parte del/i subappaltatore/i o del/i fornitore/i in opera di osservare dette prescrizioni, norme o disposizioni. In particolare, l'operatore economico è tenuto a porre in essere tutte le precauzioni, gli adempimenti, le misure organizzativo/gestionali e le cautele previste dalla normativa in materia di tutela ambientale in modo da evitare che dall'esecuzione dei lavori possano determinarsi situazioni di violazione della stessa, di inquinamenti, di pericolo per la salute dell'uomo e di pregiudizio o pericolo di pregiudizio per l'ambiente.
2. Qualora nel corso dei lavori del singolo Contratto applicativo, emergano o si determinino situazioni di inquinamento dei siti, il Direttore dei Lavori disporrà la sospensione dei lavori ove essa si renda opportuna, necessaria ovvero imposta dalla pubblica autorità, ai fini del tempestivo adempimento agli obblighi previsti dalla normativa vigente in materia di inquinamento e bonifiche dei siti. In tal caso nulla competerà all'operatore economico salvo una proroga del termine utile contrattuale.
3. Al termine dei lavori, l'operatore economico dovrà garantire, anche attraverso la sottoscrizione di apposito verbale, che sulle aree a lui temporaneamente cedute messe a disposizione per eseguire i lavori, non si siano verificati fenomeni di inquinamento del suolo e/o di abbandono di rifiuti.
4. In ogni caso, è data facoltà alla stazione appaltante di effettuare, nel corso dei lavori, anche ai fini della verifica della regolare esecuzione dei lavori verifiche circa lo stato delle suddette aree.
5. Restano in ogni caso ferme la responsabilità dell'operatore economico e tutte le connesse conseguenze ove l'inquinamento, il pericolo di inquinamento ovvero l'aggravamento dei medesimi, ovvero l'abbandono di rifiuti siano imputabili alla condotta dell'operatore economico stesso.
6. L'operatore economico si impegna ad adempiere agli obblighi che a lui fanno capo, in qualità di produttore dei rifiuti, nel rispetto della normativa vigente, in relazione anche alla specifica tipologia/classificazione dei suddetti rifiuti.
7. In particolare:
 - l'operatore economico, ove intenda svolgere direttamente una operazione di trasporto, smaltimento o recupero e risulti in possesso dei requisiti previsti dalla normativa vigente per l'effettuazione della/e medesima/e, dovrà tempestivamente, e comunque prima dell'inizio dei lavori, fornire alla stazione appaltante copia degli atti autorizzatori di iscrizione che lo autorizzano, ai sensi della normativa vigente, allo svolgimento delle relative attività di trasporto, smaltimento o recupero;
 - nel caso non risulti in possesso dei requisiti di cui al precedente comma, l'operatore economico si impegna a servirsi di soggetti autorizzati allo svolgimento delle relative attività, ed a fornire alla stazione appaltante tempestivamente, e comunque prima dell'inizio dei lavori, copia degli atti

autorizzatori di iscrizione posseduti dai soggetti ai quali intende affidare l'operazione di trasporto, smaltimento o recupero;

- l'eventuale subappalto delle attività di trasporto, smaltimento o recupero da parte dell'operatore economico deve essere preventivamente autorizzato dalla Stazione appaltante;
 - l'autorizzazione sarà, in ogni caso, subordinata alla preventiva presentazione alla Stazione appaltante medesima di copia degli atti autorizzatori di iscrizione posseduti dai soggetti ai quali l'operazione di trasporto, smaltimento o recupero viene subappaltata;
 - l'operatore economico si impegna a curare il deposito dei rifiuti detenuti in attesa dell'avvio a trasporto, smaltimento o recupero, anche su luoghi indicati dalla stazione appaltante, nel rispetto dei termini e delle condizioni previste dalla normativa vigente, oltre che delle prescrizioni impartite dal Direttore dei Lavori. Più in particolare, l'accatastamento dei rifiuti dovrà avvenire in maniera ordinata, per tipi omogenei, lontano da luoghi particolarmente sensibili ed in siti distinti da quelli in cui avviene l'accatastamento del materiale classificato come usato servibile e comunque nel rispetto delle norme tecniche previste nella normativa vigente. Inoltre le attività di prelievo e trasporto dei rifiuti da parte di soggetti autorizzati per il loro successivo avvio a recupero/smaltimento dovranno avvenire entro i termini di scadenza consentiti per il deposito temporaneo dei medesimi;
 - l'operatore economico si impegna a fornire alla Stazione appaltante, entro i termini di legge, una copia della documentazione prevista dalla normativa vigente atta a far cessare ogni responsabilità del produttore/detentore circa il corretto avvio a smaltimento o recupero dei rifiuti (quale, a titolo esemplificativo: copia conforme della quarta copia del formulario di identificazione dei rifiuti);
 - la Stazione appaltante può ritenere le rate di pagamento in acconto nel caso l'operatore economico risulti inadempiente all'obbligo di presentazione della suddetta documentazione ovvero nel caso la documentazione medesima risulti irregolare;
 - ove l'operatore economico non provveda al puntuale adempimento degli obblighi circa l'avvio a trasporto, smaltimento o recupero, la stazione appaltante avrà facoltà di provvedere a propria cura, detraendo dal corrispettivo dell'appalto una somma pari alle spese sostenute e documentate, salva l'applicazione di ogni altra sanzione normativa.
8. L'operatore economico, nel pieno rispetto degli obblighi derivanti dalla normativa vigente, provvederà autonomamente, in quanto diretto produttore dei rifiuti, al conferimento, smaltimento o recupero dei rifiuti costituiti dagli scarti dei materiali da lui utilizzati per l'esecuzione dei lavori, compresi gli scarti dei materiali forniti dalla stazione appaltante all'operatore economico stesso. Il corretto adempimento degli obblighi previsti nel presente punto costituirà oggetto di accertamento da parte della stazione appaltante nel corso dei lavori, anche ai fini della verifica della regolare esecuzione dei lavori.

9. I Costi di smaltimento in discarica dei materiali di risulta è a carico della stazione appaltante e dovrà essere anticipato dall'operatore economico al quale verrà rimborsato dietro presentazione fattura e bolla di smaltimento. La localizzazione e scelta della discarica dovrà essere autorizzata dal Direttore dei Lavori.

Art.23 – Adempimenti dell'operatore economico in materia ambientale

1. Nella gestione dei diversi aspetti ambientali, diversi da quelli considerati nell'articolo 22, ancorché gli stessi non risultino espressamente disciplinati in questo articolo, l'Operatore economico è tenuto, in sede di esecuzione di ogni singolo contratto applicativo, ad osservare tutte le prescrizioni, norme o disposizioni vigenti.
2. L'operatore economico si impegna, in sede di esecuzione di ogni singolo contratto applicativo, al pieno rispetto della normativa vigente in materia di inquinamento acustico e delle eventuali ulteriori prescrizioni delle autorità amministrative competenti. In particolare, l'Operatore economico, nel caso in cui ritenga che le sue lavorazioni relative al singolo contratto applicativo possano determinare il superamento dei valori limite di immissione vigenti, provvede ad acquisire, prima dell'inizio dei lavori, l'autorizzazione comunale per lo svolgimento di attività temporanee, in deroga ai valori limite di immissione.
3. L'operatore economico si impegna, nel corso dell'esecuzione di ogni singolo contratto applicativo, ad utilizzare ed ad effettuare lo stoccaggio delle sostanze per la lubrificazione, dei combustibili liquidi, dei carburanti e delle altre sostanze pericolose eventualmente necessarie all'effettuazione dei lavori, nel pieno rispetto della normativa vigente, delle procedure in uso e delle ulteriori prescrizioni, successive alla stipula del contratto applicativo, impartite dalla stazione appaltante. L'installazione, nelle aree messe a disposizione dalla stazione appaltante all'operatore economico, di depositi fissi o mobili (quali: serbatoi, cisterne, fusti, latte, ecc.) di tali sostanze a cura dell'operatore economico, dovrà essere preventivamente richiesto ed espressamente autorizzato dalla stazione appaltante, eventualmente con prescrizioni, che potranno prevedere anche l'obbligo del cessionario di effettuare a propria cura, spesa e responsabilità, prove di tenuta, o altre attività ritenute precauzionalmente necessarie dalla stazione appaltante ai fini della prevenzione di ogni possibile inquinamento. In ogni caso l'operatore economico potrà installare esclusivamente serbatoi (fissi o mobili) fuori terra del tipo ispezionabile, e conformi alle normative vigenti.
4. L'operatore economico, ove, per lo svolgimento delle proprie attività abbia necessità di installare od utilizzare un impianto (inteso come macchinario o sistema o come l'insieme di macchinari o sistemi costituito da una struttura fissa e dotato di autonomia funzionale in quanto destinato ad una specifica attività eventualmente parte di un più ampio ciclo industriale) che produce emissioni in atmosfera ovvero emissioni elettromagnetiche, il quale, in base alla normativa vigente, sia sottoposto ad atto autorizzatorio ordinario o generale ovvero a preventiva comunicazione, ovvero debba rispettare valori limite di legge o

particolari condizioni impiantistiche, dovrà assicurare il rispetto di tale normativa e fornire alla stazione appaltante prova documentale del rispetto della medesima, anche con riferimento ai valori limite di legge. L'installazione dei macchinari o dei sistemi ovvero la realizzazione dei manufatti a tal fine necessari dovrà essere autorizzata dalla stazione appaltante.

5. L'operatore economico si impegna a prendere tutti gli accorgimenti necessari o utili a ridurre la produzione di polveri, e ad adeguare la propria attività alle prescrizioni eventualmente impartite in materia dalle autorità competenti.

Art.24 – Obblighi ed oneri dell'operatore economico

1. Oltre agli oneri di cui al presente Accordo, nonché a quanto previsto da tutti i piani per le misure di sicurezza fisica dei lavoratori, sono a carico dell'operatore economico gli oneri e gli obblighi che seguono:
 - la fedele esecuzione del progetto, qualora la natura del singolo lavoro manutentivo lo richieda e degli ordini impartiti per quanto di competenza, dal Direttore dei Lavori, in conformità alle pattuizioni contrattuali, in modo che le opere siano eseguite a perfetta regola d'arte, richiedendo al Direttore dei Lavori tempestive disposizioni scritte per i particolari che eventualmente non risultassero da disegni consegnati con il Contratto applicativo, dal Capitolato Speciale d'Appalto o dalla descrizione delle opere. In ogni caso l'operatore economico non deve dare corso all'esecuzione di aggiunte o varianti di propria iniziativa o non ordinate per iscritto ai sensi dell'articolo 1659 cc;
 - la formazione dei cantieri attrezzati in relazione alla entità di ciascun intervento, con tutti i più moderni e perfezionati impianti per assicurare una perfetta e rapida esecuzione di tutte le opere prestabilite, ponteggi e palizzate, adeguatamente protetti, in adiacenza di proprietà pubbliche o private, la recinzione con solido steccato, nonché la pulizia e la manutenzione del cantiere stesso;
 - l'assunzione in proprio, tenendone indenne la Stazione appaltante, di ogni responsabilità risarcitoria e delle obbligazioni relative comunque connesse all'esecuzione delle prestazioni dell'impresa a termini di contratto;
 - le responsabilità sulla non rispondenza degli elementi eseguiti rispetto a quelli progettati o previsti dal Capitolato Speciale d'appalto;
 - il ricevimento, lo scarico e il trasporto nei luoghi di deposito o nei punti di impiego secondo le disposizioni della Direzione Lavori, comunque all'interno del cantiere, dei materiali e dei manufatti esclusi dal presente appalto e approvvigionati o eseguiti da altre ditte per conto dell'ente appaltante e per i quali competono a termini di contratto all'operatore economico le assistenze alla posa in opera; i danni che per cause dipendenti dall'operatore economico fossero apportati ai materiali e manufatti suddetti devono essere ripristinati a carico dello stesso Operatore;

- la predisposizione del personale e degli strumenti necessari per tracciamenti, rilievi, misurazioni, prove e controlli propedeutici ai lavori tenendo a disposizione del direttore dei lavori i disegni e le tavole per gli opportuni raffronti e controlli, con divieto di darne visione a terzi e con formale impegno di astenersi dal riprodurre o contraffare i disegni e i modelli avuti in consegna;
- l'idonea protezione dei materiali impiegati e messi in opera a prevenzione di danni di qualsiasi natura e causa, nonché la rimozione di dette protezioni a richiesta della Direzione Lavori; nel caso di sospensione dei lavori deve essere adottato ogni provvedimento necessario ad evitare deterioramenti di qualsiasi genere e per qualsiasi causa alle opere eseguite, restando a carico dell'operatore economico l'obbligo di risarcimento degli eventuali danni conseguenti al mancato od insufficiente rispetto della presente norma;
- l'adozione, nel compimento di tutti i lavori, dei procedimenti e delle cautele necessarie a garantire l'incolumità degli operai, delle persone addette ai lavori stessi e dei terzi, nonché ad evitare danni ai beni pubblici e privati, osservando le disposizioni contenute nelle vigenti norme in materia di prevenzione infortuni; con ogni più ampia responsabilità in caso di infortuni a carico dell'operatore economico, restandone sollevati la Stazione appaltante, nonché il personale preposto alla direzione e sorveglianza dei lavori;
- concordare con la Direzione Lavori le modalità e i tempi di intervento per la realizzazione di opere in locali che, per la presenza di attività inderogabili e/o interrompibili, richiedessero l'adozione di particolari cautele, ivi compresi turni di lavoro in orario notturno o festivo;
- l'esecuzione, presso gli Istituti autorizzati, di tutte le prove che verranno ordinate dalla Direzione Lavori, sui materiali e manufatti impiegati o da impiegarsi nella costruzione, su tutte le opere in calcestruzzo semplice o armato, in particolare è fatto obbligo di effettuare almeno un prelievo di calcestruzzo per ogni giorno di getto, datato e conservato, nonché prove di ogni tipo relative a opere civili ed impiantistiche come richiesto nelle specifiche tecniche di cui al Capitolato Speciale;
- la perfetta pulizia finale, fatta da ditta specializzata, di tutte le opere in ogni loro parte, dei cortili, delle strade e/o piazzali, degli spazi liberi, dei sotterranei, delle terrazze, degli impianti, ecc.; in particolare, nelle opere edili, dovranno essere perfettamente tersi i vetri, puliti gli apparecchi igienico-sanitari, pulite e lucidate le rubinetterie, le ferramenta ed ogni altra parte metallica non protetta, i rivestimenti delle pareti, i pavimenti di qualsiasi tipo, le pietre ed i marmi;
- la perfetta pulizia degli impianti meccanici, elettrici, ecc., dei cunicoli, cavidotti e reti di fognatura interne ed esterne ai fabbricati provvedendo alle rimozioni di residui di lavorazioni e di ogni altro materiale che accidentalmente fosse entrato nelle tubature durante il corso dei lavori;
- la costruzione, gli spostamenti, il regolare mantenimento, il nolo, nonché il successivo disfaccimento dei ponti di servizio, delle impalcature, delle costruzioni provvisorie di qualsiasi

genere occorrenti per l'esecuzione di tutti i lavori indistintamente, forniture e prestazioni; gli sfridi, deperimenti, perdite degli elementi costituenti detti ponti, impalcature e costruzioni provvisionali, siano essi di legname, di acciaio od altro materiale;

- l'installazione, il nolo, la manutenzione e la rimozione degli attrezzi, degli utensili, dei macchinari e di quanto altro occorra alla completa e perfetta esecuzione dei lavori, compresa altresì la fornitura di ogni materiale di consumo necessario;
- le operazioni per il carico, trasporto e scarico di qualsiasi materiale e mezzo d'opera, sia in ascesa che in discesa, il collocamento in sito a piè d'opera, adottando i provvedimenti e le cautele necessarie;
- l'immediato sgombero del suolo pubblico e delle aree di cantiere e di deposito, su richiesta del direttore dei lavori per necessità inerenti l'esecuzione delle opere;
- la valutazione di tutte le circostanze ed elementi che possono o potranno incidere sulla determinazione dei costi dei materiali, manodopera, noli e trasporti, nonché sulle modalità esecutive degli interventi che potranno essere affidati, anche in difformità della programmazione effettuata, in qualsiasi momento durante il periodo di vigenza del contratto;
- la conoscenza che i singoli interventi potranno essere eseguiti in concomitanza con l'esecuzione di altre opere da parte di terzi e/o della stazione appaltante, nelle sue stesse aree di lavoro e/o in zone immediatamente adiacenti.

2. L'operatore economico è, altresì, obbligato:

- ad intervenire alle misure, le quali possono comunque essere eseguite alla presenza di due testimoni qualora egli, invitato, non si presenti;
- a firmare i libretti delle misure, i brogliacci e gli eventuali disegni integrativi, sottopostogli dal direttore dei lavori;
- a consegnare al Direttore dei lavori, con tempestività, le fatture relative alle lavorazioni e somministrazioni previste dal presente Accordo e nello specifico Contratto applicativo e ordinate dal direttore dei lavori che per la loro natura si giustificano mediante fattura;
- a consegnare al Direttore dei lavori le note relative alle giornate di operai, di noli e di mezzi d'opera, nonché le altre provviste somministrate, per gli eventuali lavori previsti e ordinati in economia nonché a firmare le relative liste settimanali sottopostogli dal direttore dei lavori.

3. L'operatore economico dichiara di essere a conoscenza e di accettare tutte le restrizioni e/o le difficoltà di qualsiasi natura che potranno insorgere, durante il corso dei lavori, per la contemporanea operatività degli immobili interessati nonché la necessità di eseguire lavori su infrastrutture nelle quali non deve essere interrotta l'attività operativa, ed espressamente accetta di eseguire i lavori secondo i tempi, le fasi e le modalità che saranno richieste dalla stazione appaltante o per essa, dalle Direzioni Lavori senza che da ciò derivi diritto all'operatore economico a compenso od indennizzo alcuno. Qualora la Direzione Lavori

ravvisi la necessità che i lavori siano continuati ininterrottamente con turni notturni e/o festivi, ne darà ordine scritto all'operatore economico, il quale dovrà ottemperarvi nell'osservanza delle disposizioni contenute nei contratti di lavoro. Qualora l'autorizzazione alla conduzione ininterrotta dei lavori venga concessa su richiesta e per ragioni di convenienza dell'operatore economico, questi non avrà diritto ad alcun compenso oltre i prezzi contrattuali.

Art.25 – Varianti e/o modifiche tecniche

1. La Stazione appaltante si riserva la facoltà di introdurre nei singoli interventi applicativi, nell'esclusivo interesse dell'amministrazione, le varianti, in aumento o in diminuzione, finalizzate al miglioramento dell'intervento, sempre che non comportino modifiche sostanziali e siano motivate da obiettive esigenze derivanti da circostanze sopravvenute e imprevedibili al momento della sottoscrizione del contratto applicativo e non siano considerate "sostanziali" senza che per questo l'impresa appaltatrice possa pretendere compensi all'infuori del pagamento a conguaglio dei lavori eseguiti in più o in meno. Possono essere introdotte modifiche non sostanziali al singolo contratto applicativo che determinano un incremento del valore iniziale non superiore al 15% (quindici per cento).
2. Non sono considerati varianti ai sensi del comma 1 gli interventi disposti dal direttore dei lavori per risolvere aspetti di dettaglio, che siano contenuti entro un importo non superiore al 10% (dieci per cento) delle categorie di lavoro individuate nei singoli successivi atti negoziali e che non comportino un aumento dell'importo del contratto applicativo stipulato per l'esecuzione dell'intervento.
3. Non sono riconosciuti come eseguiti gli interventi, le prestazioni e le forniture extracontrattuali di qualsiasi genere, effettuati senza preventivo ordine scritto della Direzione Lavori.
4. Qualunque reclamo o riserva che l'operatore economico reputasse in diritto di opporre, deve essere presentato per iscritto alla Direzione Lavori prima dell'esecuzione dell'intervento oggetto della contestazione.
5. Non sono prese in considerazione domande di maggiori compensi su quanto stabilito in contratto, per qualsiasi natura o ragione, qualora non vi sia accordo preventivo scritto prima dell'inizio dell'opera oggetto di tali richieste.

Art.26 – Consegna dei Lavori

1. L'esecuzione dei lavori ha inizio dopo il contratto applicativo/determina di cui al precedente art. 2 ed in seguito a consegna, risultante da apposito verbale, da effettuarsi non oltre 5 (cinque) giorni dal predetto ordine, previa convocazione dell'esecutore.
2. Prima della consegna dei lavori, l'operatore economico deve redigere e consegnare alla Stazione appaltante:
 - eventuali proposte integrative del piano di sicurezza e di coordinamento quando quest'ultimo sia previsto ai sensi del decreto legislativo 81 del 2008;

- un piano di sicurezza sostitutivo del piano di sicurezza e di coordinamento quando quest'ultimo non sia previsto ai sensi del decreto legislativo 81 del 2008;
 - un piano operativo di sicurezza per quanto attiene alle proprie scelte autonome e relative responsabilità nell'organizzazione del cantiere e nell'esecuzione dei lavori, da considerare come piano complementare di dettaglio del piano di sicurezza e di coordinamento quando quest'ultimo sia previsto ai sensi del decreto legislativo 81 del 2008, ovvero del piano di sicurezza sostitutivo di cui alla lettera b).
3. È facoltà della Stazione appaltante procedere in via d'urgenza, alla consegna dei lavori, anche nelle more della formalizzazione dell'ordine, ai sensi del Codice dei contratti e del regolamento; in tal caso il Direttore dei lavori indica espressamente sul verbale le lavorazioni da iniziare immediatamente.
 4. Se nel giorno fissato e comunicato l'operatore economico non si presenta a ricevere la consegna dei lavori, il Direttore dei lavori fissa un nuovo termine perentorio, non inferiore a 5 (cinque) giorni e non superiore a 15 (quindici); i termini per l'esecuzione decorrono comunque dalla data della prima convocazione. Decorso inutilmente il termine anzidetto, è facoltà della Stazione appaltante di risolvere il contratto applicativo, ex art. 1456 c.c. (clausola risolutiva espressa), ferma restando la possibilità di avvalersi della garanzia fideiussoria al fine del risarcimento del danno, senza che ciò possa costituire motivo di pretese o eccezioni di sorta.
 5. Se prevista la cantierizzazione, in questa fase l'operatore economico dovrà:
 - approntare il cantiere e dotarlo dei necessari mezzi per poter iniziare le lavorazioni "a pieno ritmo";
 - predisporre la scorta dei materiali necessari per dare il pieno ritmo alle lavorazioni;
 - sottostare alle prescrizioni relative al piano di sicurezza.
 6. Rimane sempre facoltà della Stazione appaltante richiedere, motivatamente, a terzi prestazioni della stessa natura di quelle rientranti nell'oggetto del presente Accordo, ovvero provvedervi direttamente senza che l'operatore economico possa sollevare obiezioni od eccezioni di qualsiasi genere, né pretendere alcun compenso o risarcimento.

Art.27 – Riserve dell'operatore economico

1. In materia di contenzioso si applica la disciplina delle riserve del D. Lgs n. 50/2016 e per quanto ancora applicabile il D.P.R. n. 207/2010.

Art.28 – Programmi lavori

1. Qualora richiesto dal Direttore dei Lavori, l'operatore economico è tenuto a presentare alla Stazione appaltante il programma di esecuzione lavori del singolo intervento nel termine dallo stesso indicato.
2. Tale programma dovrà essere articolato in funzione del termine utile previsto per l'intervento, nonché di tutti gli altri vincoli e condizioni che derivano, per lo svolgimento dei lavori, da quanto previsto dal singolo atto negoziale e da quanto stabilito con il presente accordo.

3. La Stazione appaltante effettuerà la verifica di congruenza dei suddetti programmi presentati dall'operatore economico e ne comunicherà l'esito all'operatore economico che provvederà entro il termine stabilito dalla D.L. ad apportare le eventuali modifiche richieste.
4. Una volta emessi nella versione finale ed approvati dal Direttore dei Lavori, i suddetti Programmi costituiranno il riferimento da seguire per tutta la durata dei lavori, salvo eventuali riprogrammazioni che si rendessero necessarie, purché preventivamente autorizzate dal Direttore dei Lavori. Le riprogrammazioni, una volta approvate, costituiranno il nuovo riferimento per il controllo degli interventi da realizzare. A tal fine, l'operatore economico emetterà, su richiesta del Direttore dei Lavori, il programma di esecuzione lavori aggiornato in modo da individuare lo stato di avanzamento di ogni attività per la determinazione dell'avanzamento mensile.
5. Qualora dall'aggiornamento del programma emerga un ritardo nello sviluppo o nell'ultimazione dei lavori stessi rispetto ai termini stabiliti in ciascun Contratto applicativo, l'operatore economico onde non incorrere nelle penali di cui all'articolo 10 del presente accordo, dovrà presentare al Direttore dei Lavori, con specifica istanza, le giustificazioni dei connessi previsti differimenti dei tempi di esecuzione.
6. Nel caso di mancata presentazione delle suddette giustificazioni, ovvero nel caso in cui esse non siano ritenute fondate, il Direttore dei Lavori applicherà una trattenuta sul primo stato di avanzamento utile nella misura dell'1% (uno per mille) del valore del singolo Contratto applicativo per ogni giorno naturale e consecutivo di ritardo.

Art.29 – Ultimazione dei lavori – presa in consegna anticipata

1. Dell'avvenuta esecuzione degli interventi disposti da ciascun Contratto applicativo, si darà atto mediante apposito verbale di ultimazione lavori o, in caso di interventi di minore entità, mediante conferma di avvenuta ultimazione apposta direttamente sull'ordine.
2. La Stazione appaltante si riserva la facoltà, ricorrendone i presupposti, di prendere in consegna le opere anteriormente alle operazioni di collaudo.
3. In particolare la Stazione appaltante si riserva di prendere in uso anticipato, previa redazione di un verbale di constatazione, parte di opere ordinate, qualora queste siano state realizzate nella loro essenzialità e comunque siano idonee all'uso a cui sono destinate.
4. La Stazione appaltante si riserva la facoltà di prendere in consegna parzialmente o totalmente le opere ordinate anche subito dopo l'ultimazione dei lavori. Qualora la Stazione appaltante si avvalga di tale facoltà, che viene comunicata all'operatore economico per iscritto, lo stesso Operatore economico non può opporsi per alcun motivo, né può reclamare compensi di sorta. Egli può però richiedere che sia redatto apposito verbale circa lo stato delle opere, onde essere garantito dai possibili danni che potrebbero essere arrecati alle opere stesse. Qualora la Stazione appaltante non si trovi nella condizione di prendere in consegna le opere dopo l'ultimazione dei lavori, per evidenti vizi costruttivi e/o malfunzionamenti,

l'operatore economico non può reclamare la consegna ed è altresì tenuto alla gratuita manutenzione fino ai termini previsti dal presente contratto.

5. L'accesso al cantiere – ove necessario - dovrà avvenire previa stesura di verbali di constatazione dei luoghi e dello stato delle finiture e dovrà essere redatto un opportuno aggiornamento ai piani di sicurezza e ai POS redatti dalle aziende per il rispetto del D.lgs. n. 81/2008 e s.m.i. in modo da prevenire ogni possibile infortunio.
6. Entro 30 (trenta) giorni dalla data di ultimazione dell'ultimo intervento richiesto in dipendenza del presente Accordo, si darà atto, mediante “verbale di ultimazione generale”, dell'avvenuta esecuzione di tutti i lavori commissionati in forza del presente Accordo.

Art.30 – Prove e collaudi

1. L'approvazione del certificato di regolare esecuzione è l'unico atto che comporterà lo svincolo delle ritenute a garanzia.
2. L'operatore economico è tenuto a far eseguire ai sensi delle prescrizioni contenute nel presente Accordo, nel Capitolato Speciale d'Appalto, nei successivi atti negoziali e nella documentazione ad essi allegata ed a norma delle leggi vigenti, tutte le prove ed i controlli sui materiali utilizzati per la realizzazione degli interventi di cui al precedente art. 2 del presente accordo.
3. Tutti gli oneri per il prelievo, confezionamento, trasporto di campioni di materiali da sottoporre a prove fisiche-chimiche-meccaniche, nonché l'esecuzione delle prove stesse, saranno a cura e spesa dell'operatore economico e si intendono compresi e compensati dai prezzi di Tariffa.
4. Tutte le prove sui materiali dovranno effettuarsi a cura e spese dell'operatore economico e saranno eseguite da laboratori proposti dall'operatore economico ed approvati dal Direttore dei Lavori.
5. Durante l'esecuzione di opere o parti di esse, che per effetto di operazioni successive possano rendersi inaccessibili o comunque non ispezionabili, l'operatore economico dovrà sempre darne informazione al Direttore dei Lavori prima di procedere alle fasi successive. Nel caso in cui l'operatore economico non ottemperasse a quanto sopra, la Stazione appaltante potrà richiedere di mettere a nudo le parti occultate o di rendere comunque accessibili le opere o le parti di esse non ispezionabili; le prestazioni necessarie dovranno essere eseguite a cura e spese dell'operatore economico.

Art.31 – Risoluzione dell'accordo quadro e dei contratto specifici

1. L'Amministrazione ha facoltà di risolvere l'Accordo Quadro ed i contratti specifici, ex art. 1456 c.c. (clausola risolutiva espressa), nei casi di seguito specificati:
 - Risoluzione accordo quadro:
 - nelle ipotesi previste dal Protocollo di Legalità sottoscritto in data 02.08.2019 e ratificato con Delibera Sindacale n. 239 del 18.09.2019;
 - raggiungimento, accertato dal Responsabile Unico del Procedimento, del limite massimo globale previsto per l'applicazione delle penali (10% del valore massimo dell'Accordo Quadro);

- concordato preventivo senza continuità aziendale, fallimento, liquidazione, stato di moratoria e conseguenti atti di sequestro o di pignoramento intervenuti a carico dell'operatore economico;
 - provvedimento definitivo, a carico dell'operatore economico, di applicazione di una misura di prevenzione di cui all'articolo 6, del D.Lgs. 159/2011, ovvero sia intervenuta sentenza di condanna passata in giudicato per reati di usura, riciclaggio, nonché per frodi nei riguardi dell'Amministrazione, di subappaltatori, di fornitori, di lavoratori o di altri soggetti comunque interessati ai lavori, servizi o forniture, ai sensi dell'articolo 108 del D.Lgs. 50/2016;
 - nel caso in cui, durante la vigenza dell'Accordo quadro, vengano a mancare le condizioni richieste nell'Art. 80 del D.Lgs. 50/2016, o si dimostri che in fase di gara siano state rese false dichiarazioni;
 - cessione, da parte dell'operatore economico, dell'Accordo quadro o di singoli Contratti applicativi;
 - manifesta incapacità o inidoneità, anche solo legale, nell'esecuzione degli interventi di manutenzione;
 - inadempienza accertata, da parte dell'operatore economico, alle norme di legge sulla tracciabilità dei flussi finanziari, ai sensi dell'Art. 3, comma 9-bis, della Legge n. 136/2010 e ss. mm. e ii.;
 - grave inadempienza, da parte dell'operatore economico, alle norme e disposizioni in materia di sicurezza nell'esecuzione delle attività previste dai Contratti applicativi;
 - risoluzione di n. 2 (due) Contratti applicativi: nel caso in cui intervengano due risoluzioni, per qualsiasi ragione indicata nel presente atto, che determina la risoluzione stessa di due Contratti applicativi, l'Amministrazione procederà alla risoluzione dell'Accordo Quadro medesimo e di tutti i Contratti applicativi in essere, ritenendo l'operatore economico responsabile dei danni derivanti dalle suddette inadempienze e dalla mancata esecuzione degli ulteriori contratti applicativi stipulati in applicazione del presente Accordo ed in corso di esecuzione;
 - in tutti gli altri casi espressamente previsti nel testo del presente Accordo, anche se non richiamati nel presente Articolo.
- Risoluzione dei contratti applicativi:
- raggiungimento del limite massimo previsto per l'applicazione delle penali (10% dell'importo del contratto applicativo);
 - inadempimento alle disposizioni della Direzione dei Lavori riguardo ai tempi di esecuzione del contratto applicativo o quando risulti accertato il mancato rispetto delle ingiunzioni o diffide fatte, nei termini imposti dagli stessi provvedimenti;
 - subappalto abusivo, associazione in partecipazione, cessione anche parziale del contratto applicativo o violazione di norme sostanziali che disciplinano il subappalto;

- inadempienza accertata alle norme di legge sulla prevenzione degli infortuni, la sicurezza sul lavoro e le assicurazioni obbligatorie del personale;
 - mancata rispondenza dei beni forniti alle specifiche ed allo scopo del lavoro oggetto del singolo contratto applicativo;
 - azioni o omissioni finalizzate ad impedire l'accesso al cantiere al personale ispettivo del Ministero del lavoro e delle Politiche Sociali o dell'A.S.L., oppure del personale ispettivo degli organismi paritetici, di cui all'articolo 51 del Decreto Legislativo n. 81 del 2008.
2. La risoluzione dell'Accordo quadro e dei singoli Contratti applicativi, nei casi succitati, sarà comunicata all'Operatore economico a mezzo PEC ed avrà effetto, senza obbligo preventivo di diffida da parte dell'Amministrazione, a far data dal ricevimento della stessa. Eventuali inadempienze non esplicitamente indicate fra quelle in elenco, ma tali da compromettere il rispetto dei contenuti dell'Accordo quadro o ritenute rilevanti per la specificità dei lavori relativi ai singoli Contratti, saranno contestate all'Operatore economico dal RUP con comunicazione scritta inoltrata a mezzo PEC. Nella contestazione è prefissato un termine congruo entro il quale l'operatore economico deve sanare l'inadempienza o presentare le proprie osservazioni giustificative. Decorso il suddetto termine senza che l'inadempimento sia sanato, o qualora l'Amministrazione non ritenga accoglibili le eventuali giustificazioni addotte, si procede alla risoluzione dell'Accordo quadro o del singolo Contratto applicativo. Contestualmente alla risoluzione dell'Accordo quadro l'Amministrazione procederà ad incamerare la cauzione definitiva posta a garanzia dell'Accordo, per l'intero importo residuo al momento della risoluzione, salvo ed impregiudicato il diritto ad agire per il risarcimento dei maggiori danni subiti. Nei casi di risoluzione del contratto applicativo o di esecuzione di ufficio, come pure in caso di fallimento dell'operatore economico, i rapporti economici con questo o con il curatore sono definiti secondo la normativa vigente e ponendo a carico dell'operatore economico inadempiente gli eventuali maggiori oneri e/o danni derivanti. La comunicazione della decisione assunta dall'Amministrazione è fatta all'operatore economico a mezzo PEC, con la contestuale indicazione della data alla quale avrà luogo l'accertamento, in contraddittorio fra la Direzione dei Lavori e l'Operatore economico o suo rappresentante oppure, in mancanza di questi, alla presenza di due testimoni, dello stato di consistenza degli interventi eseguiti. La risoluzione dell'Accordo Quadro legittima anche la risoluzione dei singoli contratti specifici in corso stipulati sino alla data in cui si verifica la risoluzione dell'Accordo Quadro medesimo. La risoluzione dell'Accordo Quadro, infine, risulta causa ostativa alla stipula di nuovi Contratti applicativi basati sul medesimo Accordo.
3. La risoluzione dell'Accordo Quadro comporta la risoluzione anche dei singoli affidamenti in corso di esecuzione. In tal caso saranno pagati all'operatore i lavori eseguiti ed i materiali utili presenti in cantiere, escluso qualsiasi altro indennizzo. In tutti i casi di risoluzione dell'Accordo Quadro per causa imputabile all'operatore, oltre ad incamerare la cauzione prestata, la stazione appaltante ha il diritto al risarcimento di ogni ulteriore danno.

4. Nel caso di risoluzione dell'Accordo Quadro per causa riferibile all'operatore, la stazione appaltante si riserva la facoltà di stipulare un altro Accordo Quadro, per il valore residuo stimato, ad un altro operatore economico che abbia partecipato alla gara indetta per l'affidamento delle stesso scorrendo progressivamente la graduatoria della gara, ai sensi dell'art. 110 del D. Lgs n. 50/2016.

Art.32 – Risoluzione dell'accordo per gravi inadempimenti e irregolarità

1. La Stazione appaltante ha facoltà di risolvere il presente Accordo quando accerti comportamenti dell'operatore economico concretizzanti gravi inadempimenti alle obbligazioni derivanti dal singolo contratto applicativo tali da compromettere la buona riuscita dei lavori, la sicurezza e l'igiene dei lavoratori, la tutela dell'ambiente ovvero il rispetto delle relative normative, previa diffida e sempre che l'operatore economico non abbia fornito nel termine assegnatogli idonee giustificazioni. La Stazione appaltante ha facoltà, altresì, di procedere alla risoluzione del presente accordo:
 - qualora nei confronti dell'operatore economico sia intervenuta l'emanazione di un provvedimento definitivo che dispone l'applicazione di una o più misure di prevenzione di cui al D. Lgs 159/2011.
 - qualora nei confronti dell'operatore economico sia intervenuta la revoca dell'attestazione di qualificazione per aver prodotto falsa documentazione o dichiarazioni mendaci, risultante dal casellario informatico gestito dall'Osservatorio dei contratti pubblici;
 - qualora si verifichi uno degli inadempimenti di cui al precedente articolo 20.
2. Costituisce altresì, motivo di risoluzione del singolo contratto applicativo il ritardo dell'operatore economico nell'esecuzione dei lavori tale da compromettere il rispetto dei termini contrattuali, previa diffida e sempre che l'operatore economico non si sia adeguato alle disposizioni della Stazione appaltante entro un termine non superiore ai 15 (quindici) giorni.

Art.33 – Recesso

1. La Stazione appaltante si riserva, giusto quanto previsto dall'articolo 109 del D.lgs. n. 50/2016, la facoltà di recedere dal presente Accordo in qualsiasi momento per sopravvenute esigenze rimesse alla sua esclusiva valutazione. Il recesso ha effetto dalla data di ricevimento da parte dell'Impresa della lettera inviata a mezzo posta certificata, con la quale la stazione appaltante comunica di avvalersi di tale facoltà.
2. La Stazione appaltante ha il diritto di recedere in qualunque tempo da un contratto applicativo previo il pagamento dei lavori eseguiti in ottemperanza al citato contratto e del valore dei materiali utili esistenti in cantiere, oltre al decimo dell'importo dei lavori ordinati con lo stesso contratto.
3. Nel caso in cui la Stazione appaltante si avvalga della facoltà di recedere dal presente Accordo, l'operatore economico è comunque tenuto, in difetto di contraria indicazione della Direzione dei lavori, ad ultimare l'esecuzione dei contratti applicativi in corso di adempimento.

Art.34 – Impegno di riservatezza

1. L'operatore economico si impegna a non rivelare a terzi ed a non usare in alcun modo, per motivi che non siano attinenti alla esecuzione dell'Accordo, le informazioni tecniche relative a procedimenti, disegni,

- attrezzature, apparecchiature, macchine e quant'altro venga messo a sua disposizione dalla Stazione appaltante o di cui egli stesso venisse a conoscenza in occasione dell'esecuzione dell'Accordo stesso.
2. L'obbligo di segretezza è per l'operatore economico vincolante per tutta la durata dell'esecuzione dell'Accordo e per tutti gli anni successivi alla sua conclusione, fintantoché le informazioni delle quali l'operatore economico stesso è venuto a conoscenza non siano divenute di dominio pubblico.
 3. L'operatore economico è inoltre responsabile nei confronti della Stazione appaltante dell'esatta osservanza da parte dei propri dipendenti, dei propri subaffidatari e degli ausiliari e dipendenti di questi ultimi, degli obblighi di segretezza anzidetti.
 4. In caso di inosservanza dell'obbligo di segretezza, l'operatore economico è tenuto a risarcire alla Stazione appaltante tutti i danni che alla stessa dovessero derivare.

Art.35 – Clausole di cui al D.Lgs n. 231/2001 e s.m.i.

1. L'operatore economico si impegna ad adempiere alle proprie obbligazioni ai sensi del presente accordo nel rispetto delle previsioni del D.lgs. n. 231/2001 come modificato dal D.lgs. n. 192/2012. L'inosservanza da parte dell'operatore di una qualsiasi delle previsioni del predetto decreto legislativo comporterà un inadempimento grave degli obblighi di cui al presente Accordo e legittimerà la Stazione Appaltante a risolvere lo stesso con effetto immediato, ai sensi e per gli effetti di cui all'articolo 1456 cc, fermo restando il risarcimento dei danni eventualmente causati alla Stazione Appaltante stessa quali, a mero titolo esemplificativo e non tassativo, quelli derivanti dell'applicazione allo stesso delle sanzioni previste dal citato decreto legislativo.

Art.36 – Documenti che fanno parte del contratto - Osservanza delle norme

1. Fanno parte integrante e sostanziale del contratto d'appalto, ancorché non materialmente allegati:
 - a) il capitolato generale d'appalto approvato con decreto ministeriale 19 aprile 2000, n. 145, per quanto non previsto o diversamente disciplinato dal presente Capitolato speciale d'appalto;
 - b) il presente capitolato,
 - c) l'elenco dei prezzi unitari – tariffa OO.PP. Regione Campania Edizione 2022.
2. Sono contrattualmente vincolanti tutte le leggi e le norme vigenti in materia di lavori pubblici e in particolare:
 - a) la legge 20 marzo 1865, n. 2248, allegato F, per quanto applicabile;
 - b) il Codice dei contratti (decreto legislativo 50/2016 e s.m.);
 - c) il Regolamento di esecuzione attuazione (D.P.R. 5/10/2010 n. 207) per quanto applicabile;
 - d) il decreto legislativo 14 agosto 1996, n. 494 e successive modifiche e integrazioni;
 - e) il regolamento approvato con D.P.R. 3 luglio 2003, n. 222.
3. Non fanno invece parte del contratto e sono estranei ai rapporti negoziali:
 - a) il computo metrico e il computo metrico estimativo;
 - b) le tabelle di riepilogo dei lavori e la loro suddivisione per categorie omogenee, ancorché inserite e integranti il presente capitolato; esse hanno efficacia limitatamente ai fini dell'aggiudicazione per la

determinazione dei requisiti soggettivi degli esecutori, ai fini della definizione dei requisiti oggettivi e del subappalto, e ai fini della valutazione delle addizioni o diminuzioni dei lavori di cui all'art. 149 del Codice dei contratti;

- c) le quantità delle singole voci elementari rilevabili dagli atti progettuali e da qualsiasi altro loro allegato;
4. L'Appaltatore è tenuto alla piena e diretta osservanza di tutte le norme vigenti in Italia derivanti sia da leggi che da decreti, circolari e regolamenti con particolare riguardo ai regolamenti edilizi, d'igiene, di polizia urbana, dei cavi stradali, alle norme sulla circolazione stradale, a quelle sulla sicurezza ed igiene del lavoro vigenti al momento dell'esecuzione delle opere (sia per quanto riguarda il personale dell'Appaltatore stesso, che di eventuali subappaltatori, cottimisti e lavoratori autonomi), alle disposizioni di cui al D.P.R. 10.9.1982, n. 915 e s.m.i., alle norme CEI, U.N.I., C.N.R..
- Dovranno inoltre essere osservate le disposizioni di cui al D.Lgs 493/96 ed al D.Lgs 81/08, in materia di segnaletica di sicurezza sul luogo di lavoro, nonché le disposizioni di cui al D.P.C.M. 1.3.1991 e successive modificazioni e integrazioni riguardanti i "limiti massimi di esposizione al rumore negli ambienti abitativi e nell'ambiente esterno", al D.Lgs 15.8.1991, n. 277 ed alla legge 26 ottobre 1995, n. 447 (Legge quadro sull'inquinamento acustico).

Art.37 – Disposizioni particolari riguardanti l'appalto – Protocollo di legalità – Legge Regionale n. 3/07 – Programma 100 della A.C. di Napoli

1. La sottoscrizione del contratto da parte dell'appaltatore equivale a dichiarazione di perfetta conoscenza e incondizionata accettazione anche dei suoi allegati, della legge, dei regolamenti e di tutte le norme vigenti in materia di lavori pubblici, nonché alla completa accettazione di tutte le norme che regolano il presente appalto, e del progetto per quanto attiene alla sua perfetta esecuzione.
2. Ai sensi dell'art. 71, comma 3, del Regolamento di attuazione l'appaltatore dà atto, senza riserva alcuna, della piena conoscenza e disponibilità degli atti progettuali e della documentazione, della disponibilità dei siti, dello stato dei luoghi, delle condizioni pattuite in sede di offerta e di ogni altra circostanza che interessi i lavori, che, come da apposito verbale sottoscritto col R.U.P., consentono l'immediata esecuzione dei lavori.
3. L'appaltatore nel partecipare alla gara conferma e dichiara di essere a conoscenza che il Comune di Napoli, con delibera di G.C. n. 3202 del 5 ottobre 2007, ha preso atto del "Protocollo di legalità" sottoscritto con la Prefettura di Napoli in data 1° agosto 2007 - pubblicato e prelevabile sul sito internet della Prefettura di Napoli all'indirizzo www.utgnapoli.it, nonché sul sito internet del Comune di Napoli all'indirizzo www.comune.napoli.it, unitamente alla delibera di GC 3202/07, - e di accettarne le condizioni. Nel presente CSA sono riportati integralmente gli articoli 2 e 3 del predetto Protocollo contenenti gli impegni e gli obblighi ai quali la stazione appaltante e l'aggiudicatario sono tenuti a conformarsi, nonché l'articolo 8 contenente le otto clausole cui deve attenersi l'appaltatore, ed inoltre la clausola relativa all'applicazione dell'art. 3 comma 2, che dovranno essere inserite nel contratto o sub-contratto per essere espressamente accettate dall'aggiudicatario, ove ricorrano gli ambiti applicativi.

PROTOCOLLO DI LEGALITA' IN MATERIA DI APPALTI

sottoscritto in data 1° agosto 2007 ed applicabile agli appalti con importo superiore ai 250.000 € (estratto contenente gli articoli 2, 3 ed 8)

ART. 2

- La stazione appaltante, oltre all'osservanza del decreto legislativo n. 163/06, del D.P.R. n. 252/98 nonché delle disposizioni di cui alla legge regionale n. 3 del 27/02/2007 sugli appalti pubblici, si conforma alle procedure e agli obblighi di seguito indicati.
- Relativamente agli appalti di opere o lavori pubblici del valore pari o superiore a 250.000,00 euro, ovvero ai subappalti c/o subcontratti concernenti la realizzazione di opere o lavori pubblici del valore pari o superiore a 100.000,00 euro, alle prestazioni di servizi e forniture pubbliche del valore pari o superiore a 50.000,00 euro; tutte somme al netto di I.V.A.,

La stazione appaltante:

- a. assume l'obbligo, prima di procedere alla stipula del contratto d'appalto, ovvero all'autorizzazione ai subappalti c/o subcontratti, di acquisire dalla Prefettura di Napoli le informazioni antimafia di cui all'art. 10 del D.P.R. n. 252/98, sul conto delle imprese interessate aventi sede legale anche al di fuori della provincia, fornendo, tassativamente, i dati di cui all'allegato 4 al decreto legislativo n. 490/1994;
- b. allo scopo di acquisire ogni utile elemento informativo, atto ad individuare gli effettivi titolari delle imprese e verificare la sussistenza o meno di cointeressenze di soggetti legati ad associazioni criminali mafiose, si impegna ad inserire nei bandi di gara l'obbligo per le imprese interessate di comunicare i dati relativi alle società e alle imprese chiamate a realizzare, a qualunque titolo, l'intervento, anche con riferimento ai loro assetti societari ed a eventuali successive variazioni;
- c. si impegna a richiamare nei bandi di gara l'obbligo, per le imprese esecutrici a vario titolo di lavori, servizi e forniture, della osservanza rigorosa delle disposizioni in materia di collocamento, igiene e sicurezza sul lavoro anche con riguardo alla nomina del responsabile della sicurezza, di tutela dei lavoratori in materia contrattuale e sindacale, specificando che le spese per la sicurezza non sono soggette a ribasso d'asta, ponendo a carico della impresa aggiudicataria gli oneri finanziari per la vigilanza dei cantieri e procedendo, in caso di grave e reiterato inadempimento, alla risoluzione contrattuale c/o revoca dell'autorizzazione al subappalto; si considera, in ogni caso, inadempimento grave:
 - I. la violazione di norme che ha comportato il sequestro del luogo di lavoro, convalidato dall'autorità giudiziaria;
 - II. l'inottemperanza alle prescrizioni imposte dagli organi ispettivi;
 - III. l'impiego di personale della singola impresa non risultante dalle scritture o da altra documentazione obbligatoria in misura pari o superiore al 20% del totale dei lavoratori regolarmente occupati nel cantiere o nell'opificio;

Decorso il termine di quarantacinque giorni dalla richiesta di rilascio delle informazioni antimafia, ovvero, nei casi d'urgenza, anche immediatamente dopo la richiesta, procede alla stipula del contratto o alla autorizzazione al subappalto o al subcontratto, nelle more del rilascio del provvedimento prefettizio, previa esibizione, da parte delle imprese interessate, del certificato camerale con la dicitura antimafia di cui all'art. 5 del D.P.R. 252/98. Qualora, dalle verifiche eseguite dalla Prefettura, siano acquisite informazioni antimafia dal valore interdittivo, ovvero dovessero emergere ipotesi di collegamento formale c/o sostanziale con altre imprese partecipanti alle procedure concorsuali d'interesse, si impegna a rendere operativa una specifica clausola che preveda espressamente la risoluzione immediata e automatica del vincolo contrattuale ovvero a procedere alla revoca immediata dell'autorizzazione al subcontratto; in tal caso, a carico dell'impresa nei cui confronti siano acquisite informazioni antimafia dal valore interdittivo dovrà essere applicata anche una penale a titolo di liquidazione del danno - salvo comunque il maggior danno - nella misura del 10% del valore del contratto ovvero, quando lo stesso non sia determinato o determinabile, una penale pari al valore delle prestazioni al momento eseguite; la stazione appaltante potrà detrarre automaticamente l'importo delle predette penali dalle somme dovute in relazione alla prima erogazione utile;

- a. fuori dalle ipotesi disciplinate dalla precedente lettera c), si obbliga a procedere alla risoluzione immediata e automatica del vincolo contrattuale ovvero alla revoca immediata dell'autorizzazione al subcontratto quando gli elementi relativi a tentativi di infiltrazione mafiosa, ovvero le ipotesi di collegamento formale e/o sostanziale con altre imprese partecipanti alle procedure concorsuali d'interesse, dovessero emergere successivamente alla stipula del contratto o all'autorizzazione al subcontratto;
- b. si impegna ad inserire nei bandi di gara la facoltà di non stipulare il contratto e di non autorizzare il subappalto o il subcontratto ovvero, se il contratto sia già stipulato o l'autorizzazione già concessa, di procedere alla risoluzione del vincolo contrattuale o alla revoca dell'autorizzazione al subappalto (clausola di gradimento), qualora vengano acquisiti elementi o indicazioni rilevanti ai fini delle valutazioni discrezionali ammesse dalla legge, così come previsto dall'art. 10, comma 9, del D.P.R. 252/98 ;
- c. si obbliga a non autorizzare subappalti a favore di imprese che abbiano partecipato alla procedura di aggiudicazione dell'appalto o della fornitura, salvo le ipotesi di lavorazioni altamente specialistiche;
- d. si impegna, nel caso in cui vengano acquisite informazioni dal valore interdittivo nei confronti di imprese affidatarie di subappalti e/o subcontratti, a valutare la possibilità di concedere all'impresa aggiudicataria una proroga dei termini per il completamento dei lavori e/o per la fornitura dei servizi;
- e. si impegna ad inserire nei bandi di gara l'obbligo per le imprese interessate di:
 - accendere, dopo la stipula del contratto, uno o più conti contraddistinti dalla dicitura "protocollo di legalità con la Prefettura di Napoli" (nel seguito "conto dedicato") presso un intermediario bancario ed effettuare, attraverso tali conti ed esclusivamente mediante bonifico bancario, tutti gli incassi e i pagamenti superiori a tremila euro relativi ai contratti connessi con l'esecuzione dell'opera ovvero

con la prestazione del servizio o della fornitura - ivi compresi il reperimento, effettuato in Italia e all'estera, delle necessarie risorse finanziarie ed il loro successivo rimborso, da effettuarsi anche per il tramite di terzi al fini delle esigenze di finanziamento di cui all'art. 9, comma 12, del decreto legislativo n. 190/02 - con esclusione dei pagamenti a favore di dipendenti, enti previdenziali, assicurativi e istituzionali, prevedendo, in caso di inosservanza, senza giustificato motivo, l'applicazione di una penale nella misura del 10% dell'importo di ogni singola movimentazione finanziaria cui la violazione si riferisce, mediante detrazione automatica dell'importo dalla somme dovute in relazione alla prima erogazione utile; l'impresa dovrà, altresì, incaricare l'intermediario bancario di trasmettere, mensilmente, per via telematica, alla banca dati della Camera di Commercio di Napoli, di cui all'art. 7 del presente protocollo, l'estratto conto relativo alle movimentazioni finanziarie connesse con la realizzazione dell'opera, delle quali dovrà essere specificata la causale, con indicazione, in caso di operazioni in accredito, del conto da cui proviene l'introito; fino alla costituzione della banca dati predetta, l'estratto conto sarà custodito a cura dell'impresa; il conto dedicato potrà essere estinto quando su di esso è transitato almeno il 95% dell'importo del contratto;

- comunicare alla Camera di commercio con modalità telematica e con sottoscrizione a firma digitale - non oltre il termine di 30 giorni dall'accensione dei "conti dedicati" - i dati relativi agli intermediari bancari presso cui sono stati accesi i conti, comprensivi, degli elementi identificativi del rapporto (denominazione dell'istituto, numero del conto, Cin, ABI e CAB) e delle eventuali successive modifiche nonché delle generalità e del codice fiscale dei soggetti delegati ad operare su detti conti;
- f. si impegna a richiamare nei bandi di gara l'obbligo per le imprese, esecutrici a vario titolo di lavori, servizi e forniture, di avvalersi, per ogni movimentazione finanziaria (in entrata o in uscita), degli intermediari di cui al decreto legge n.143/1991, prevedendo, in caso di violazione, la risoluzione immediata e automatica del vincolo contrattuale ovvero la revoca dell'autorizzazione al subappalto c/o al subcontratto e l'applicazione di una penale a titolo di liquidazione dei danni salvo comunque il maggior danno nella misura del 10% del valore del contratto o, qualora lo stesso non sia determinato o determinabile, delle prestazioni al momento eseguite; detta penale sarà applicata anche nel caso in cui tale violazione venga accertata dopo che il contratto sia stato eseguito integralmente, ma prima del collaudo dell'opera.

ART. 3

- La stazione appaltante assume l'obbligo di richiedere le informazioni antimafia di cui all'art. 10 del D.P.R. n. 252/98 anche nei confronti dei soggetti ai quali vengono affidati le seguenti forniture e servizi "sensibili" indipendentemente dal valore: trasporto di materiali a discarica, smaltimento rifiuti, fornitura e/o trasporto terra; acquisizioni, dirette o indirette, di materiale da cava per inerti e di materiale da cave di prestito per movimento terra; fornitura e/o trasporto di calcestruzzo; fornitura e/o trasporto di bitume; noli

a freddo di macchinari; fornitura con posa in opera e noli a caldo qualora non debbano essere assimilati a subappalto ai sensi dell'art. 118, comma 11, D.L.vo 163/2006; servizio di autotrasporto; guardiania di cantiere.

- All'informazione interdittiva consegue il divieto per la impresa aggiudicataria di approvvigionarsi presso il soggetto controindicato, nonché, ove l'acquisizione di beni e servizi sia oggetto di contratto specifico, l'interruzione immediata del rapporto contrattuale, in conformità di apposita clausola risolutiva espressa da inserire nel bando e accettata dalla impresa aggiudicataria.

ART. 8

1. La stazione appaltante si impegna a riportare nei bandi di gara le seguenti clausole, che dovranno essere espressamente accettate e sottoscritte dalle imprese interessate in sede di stipula del contratto o subcontratto:

Clausola n. 1

La sottoscritta impresa dichiara di essere a conoscenza di tutte le norme pattizie di cui al protocollo di legalità, sottoscritto nell'anno 2007 dalla stazione appaltante con la Prefettura di Napoli, tra l'altro consultabili al sito <http://www.utgnapoli.it>, e che qui si intendono integralmente riportate e di accettarne incondizionatamente il contenuto e gli effetti.

Clausola n. 2

La sottoscritta impresa si impegna a denunciare immediatamente alle Forze di Polizia o all'Autorità Giudiziaria ogni illecita richiesta di denaro, prestazione o altre utilità ovvero offerta di protezione nei confronti dell'imprenditore, degli eventuali componenti la compagine sociale o dei rispettivi familiari (richiesta di tangenti, pressioni per indirizzare l'assunzione di personale o l'affidamento di lavorazioni, forniture o servizi a determinate imprese, danneggiamenti, furti di beni personali o di cantiere).

Clausola n. 3

La sottoscritta impresa si impegna a segnalare alla Prefettura l'avvenuta formalizzazione della denuncia di cui alla precedente clausola 2 e ciò al fine di consentire, nell'immediato, da parte dell'Autorità di pubblica sicurezza, l'attivazione di ogni conseguente iniziativa.

Clausola n. 4

La sottoscritta impresa dichiara di conoscere e di accettare la clausola espressa che prevede la risoluzione immediata ed automatica del contratto, ovvero la revoca dell'autorizzazione al subappalto o subcontratto, qualora dovessero essere comunicate dalla Prefettura, successivamente alla stipula del contratto o subcontratto, informazioni interdittive di cui all'art. 10 del DPR 252/98, ovvero la sussistenza di ipotesi di collegamento formale e/o sostanziale o di accordi con altre imprese partecipanti alle procedure concorsuali d'interesse. Qualora il contratto sia stato stipulato nelle more dell'acquisizione delle informazioni del prefetto, sarà applicata a carico dell'impresa, oggetto dell'informativa interdittiva successiva, anche una penale nella misura del 10% del valore del contratto ovvero, qualora lo stesso non sia determinato o determinabile, una penale pari al valore delle prestazioni al momento eseguite; le predette penali saranno applicate mediante automatica detrazione, da

parte della stazione appaltante, del relativo importo dalle somme dovute all'impresa in relazione alla prima erogazione utile.

Clausola n. 5

La sottoscritta impresa dichiara di conoscere e di accettare la clausola risolutiva espressa che prevede la risoluzione immediata ed automatica del contratto, ovvero la revoca dell'autorizzazione al subappalto o subcontratto, in caso di grave e reiterato inadempimento delle disposizioni in materia di collocamento, igiene e sicurezza sul lavoro anche con riguardo alla nomina del responsabile della sicurezza e di tutela dei lavoratori in materia contrattuale e sindacale.

Clausola n. 6

La sottoscritta impresa dichiara, altresì, di essere a conoscenza del divieto per la stazione appaltante di autorizzare subappalti a favore delle imprese partecipanti alla gara e non risultate aggiudicatrici, salvo le ipotesi di lavorazioni altamente specialistiche.

Clausola n. 7

La sottoscritta impresa dichiara di conoscere e di accettare la clausola risolutiva espressa che prevede la risoluzione immediata ed automatica del contratto ovvero la revoca, dell'autorizzazione al subappalto o al subcontratto nonché, l'applicazione di una penale, a titolo di liquidazione dei danni - salvo comunque il maggior danno - nella misura del 10% del valore del contratto o, quando lo stesso non sia determinato o determinabile, delle prestazioni al momento eseguite, qualora venga effettuata una movimentazione finanziaria (in entrata o in uscita) senza avvalersi degli intermediari di cui al decreto-legge n. 143/1991.

Clausola n. 8

La sottoscritta impresa dichiara di conoscere ed accettare l'obbligo di effettuare gli incassi e i pagamenti, di importo superiore ai tremila euro, relativi ai contratti di cui al presente protocollo attraverso conti dedicati aperti presso un intermediario bancario ed esclusivamente tramite bonifico bancario; in caso di violazione di tale obbligo, senza giustificato motivo, la stazione appaltante applicherà una penale nella misura del 10% del valore di ogni singola movimentazione finanziaria cui la violazione si riferisce, detraendo automaticamente l'importo dalle somme dovute in relazione alla prima erogazione utile.

Clausola di cui al comma 2 dell'art. 3

“La sottoscritta impresa dichiara di essere a conoscenza ed accettare la clausola risolutiva espressa che prevede il divieto di aprire rapporti contrattuali di subfornitura, ovvero di interrompere gli stessi se già sottoscritti, nel caso di fornitura dei cosiddetti servizi “sensibili” di cui al comma 1 dell'art. 3, laddove emergano informazioni interdittive ai sensi dell'art. 10 del dpr 252/98 a carico del subfornitore.”

Disposizioni ai sensi della L.R. Campania n. 3/07

Il comma 2 dell'art. 20 della Legge Regionale 27 febbraio 2007 n. 3 -Disciplina dei lavori pubblici, dei servizi e delle forniture in Campania - recita: “2. *Le stazioni appaltanti, nella predisposizione degli atti di gara relativi a*

contratti di importo inferiore alla soglia comunitaria, escludono la possibilità del ricorso all'istituto dell'avvalimento di cui agli articoli 49 e 50 del Codice e successive modificazioni."

L'art. 52 della medesima Legge regionale recita: *"1. Fermo restando quanto previsto dalla vigente normativa statale e regionale in materia di tutela dei lavoratori e di misure antimafia, le stazioni appaltanti, i concessionari di opere pubbliche e qualunque soggetto pubblico o privato, che realizzano opere pubbliche nel territorio della Regione Campania, al fine di assicurare la leale cooperazione dell'appaltatore, prevedono nel contratto oltre che nel bando di gara e nel capitolato speciale d'appalto, nonché nelle convenzioni, le seguenti clausole a tutela dei lavoratori: a) obbligo di applicare e far applicare all'operatore economico, integralmente nei confronti dei lavoratori dipendenti impiegati nella esecuzione degli appalti, anche se assunti al di fuori della Regione, le condizioni economiche e normative previste dai contratti collettivi nazionali e territoriali di lavoro della categoria vigenti nel territorio di esecuzione del contratto, ad eccezione dei lavoratori in trasferta ai quali si applica il contratto di lavoro della provincia di provenienza. Per gli appalti di lavori, anche durante l'esecuzione, la verifica degli obblighi relativi alla iscrizione dei lavoratori alle casse edili, alla regolarità contributiva e al pagamento delle contribuzioni alle scuole edili e ai comitati paritetici territoriali; b) obbligo dell'appaltatore di rispondere dell'osservanza di quanto previsto alla lettera a) da parte degli eventuali subappaltatori, subaffidatari o ditte in ogni forma di sub-contrattazione nei confronti dei propri dipendenti, per le prestazioni rese nell'ambito del subappalto loro affidato; c) obbligo in base al quale il pagamento dei corrispettivi a titolo di acconto e di saldo da parte dell'amministrazione aggiudicatrice o concedente per le prestazioni oggetto del contratto o della concessione è subordinato all'acquisizione della documentazione di regolarità contributiva e retributiva, rilasciata dagli enti competenti, ivi comprese le casse edili nel caso di lavori."*

Programma 100 del Comune di Napoli

Il Comune di Napoli con l'approvazione del bilancio previsionale 2007, intervenuto con delibera di CC n. 22 del 7.5.07, ha determinato di attuare il programma 100 della Relazione Previsionale e Programmatica 2007-2009 - pubblicato sul sito del Comune di Napoli all'indirizzo www.comune.napoli.it/risorsestrategiche, che prevede l'applicazione di nuove regole nei rapporti con l'A.C.-

In particolare per i contratti di appalto di lavori, servizi e forniture, l'aggiudicazione è subordinata all'iscrizione dell'appaltatore, ove dovuta, nell'anagrafe dei contribuenti, ed alla verifica della correttezza dei pagamenti dei tributi locali ICI, Tarsu, Tosap/Cosap.

Art.38 – Spese di contratto

1. Tutte le spese di contratto e da esso derivanti sono a carico dell'operatore economico.

Art.39 – Spese di registrazione

1. Il contratto sarà soggetto a registrazione in caso d'uso, con spese a carico del richiedente, ai sensi dell'articolo 1 della tabella allegata al decreto del Presidente della Repubblica 26 aprile 1986, n. 131.

Art.40 – Controversie

1. Per la definizione delle controversie inerente il presente Accordo o relative ai contratti applicativi è competente il Giudice del Foro di Napoli. È esclusa la clausola arbitrale.

IL PROGETTISTA

(Ing. M. Vanacore)





COMUNE DI NAPOLI
Municipalità 7

Miano – Secondigliano - San Pietro a Patierno
Direzione

Accordo quadro avente ad oggetto i “Lavori di manutenzione ordinaria degli impianti sportivi ricadenti nell'ambito territoriale della Municipalità 7”

PIANO DI MANUTENZIONE DELL'OPERA E DELLE SUE PARTI

IL PROGETTISTA

(Ing. M. Vanacore)

RELAZIONE INTRODUTTIVA

Il presente Piano di Manutenzione, a corredo del progetto esecutivo, è redatto in conformità all'art. 38 del D.P.R. 207/2010.

Occorre tener presente che, per una corretta manutenzione di un'opera, è necessario partire da una pianificazione esaustiva e completa, che contempli sia l'opera nel suo insieme, sia tutti i componenti e gli elementi tecnici manutenibili; ed ecco pertanto la necessità di redigere, già in fase progettuale, un Piano di Manutenzione che possiamo definire dinamico in quanto deve seguire il manufatto in tutto il suo ciclo di vita.

Il ciclo di vita di un'opera, e dei suoi elementi tecnici manutenibili, viene definito dalla norma UNI 10839 come il "periodo di tempo, noto o ipotizzato, in cui il prodotto, qualora venga sottoposto ad una adeguata manutenzione, si presenta in grado di corrispondere alle funzioni per le quali è stato ideato, progettato e realizzato, permanendo all'aspetto in buone condizioni".

Si ritiene cosa utile allegare, di seguito, il testo dell'art. 38 del citato D.P.R. 207/2010.

Art. 38. Piano di manutenzione dell'opera e delle sue parti - Il piano di manutenzione è il documento complementare al progetto esecutivo che prevede, pianifica e programma, tenendo conto degli elaborati progettuali esecutivi effettivamente realizzati, l'attività di manutenzione dell'intervento al fine di mantenerne nel tempo la funzionalità, le caratteristiche di qualità, l'efficienza ed il valore economico.

Il piano di manutenzione assume contenuto differenziato in relazione all'importanza e alla specificità dell'intervento, ed è costituito dai seguenti documenti operativi, salvo diversa motivata indicazione del responsabile del procedimento:

- il manuale d'uso;
- il manuale di manutenzione;
- il programma di manutenzione.

LAVORAZIONI PREVISTE

- interventi di ripristino di strutture a servizio delle attrezzature sportive mediante demolizioni parti ammalorate, rifacimento tramezzi, rifacimento impianti idrici ed elettrici, finiture, infissi interni ed esterni, etc..;
- sostituzione pavimentazione antitrauma in zone gioco/sport e riposizionamento attrezzature ludico/sportive;
- ripristino/rifacimento pavimentazione sportiva mediante riconfigurazione piano di calpestio con massetto armato, autolivellante e finitura di calpestio.
- riparazione/sostituzione di porte da calcio, strutture per canestri, canestri, giochi e strutture fitness all'aperto, etc...;
- sostituzione di pavimentazioni e rivestimenti, di qualsiasi materiale;
- interventi di riparazione di pavimentazioni e rivestimenti, di qualsiasi materiale;
- riparazione, rinnovamento e sostituzione delle opere di finitura (tinteggiature, verniciature, pavimenti, rivestimenti, infissi interni ed esterni, serramenti e opere in ferro, etc.) degli impianti/strutture sportive;
- interventi di riparazione, modifica e/o integrazione di impianti di qualunque tipo funzionali alle attrezzature sportive (quali ad esempio: impianti elettrici, scarichi fognari, pluviali, impianti di adduzione idrica, condotti per l'evacuazione dei fumi, etc.)
- opere provvisoriale a salvaguardia pubblica incolumità;
- analisi e smaltimento materiale di risulta.

SOLAI

In un edificio il solaio è la struttura orizzontale che divide i vari piani ed è composto da una serie di strati funzionali che concorrono al suo comportamento globale. Il solaio, dal punto di vista strutturale, porta i carichi verticali (peso proprio e carichi di esercizio) e li ripartisce sulle strutture

verticali avendo al contempo un'importante funzione di collegamento ed incatenamento delle pareti perimetrali. Dal punto di vista del benessere abitativo esso deve assicurare una soddisfacente coibenza, sia termica che acustica, e garantire una adeguata resistenza al fuoco. I solai sono strutture portanti a loro volta portate da muri o da travi: nella struttura del solaio si distinguono l'orditura principale, che ha funzione resistente ed è costituita principalmente da travi appoggiate sulle pareti o sulle travi, e l'orditura secondaria, costituita dagli elementi di collegamento fra le travi principali e che ha contemporaneamente funzione resistente e di riempimento.

MODALITÀ D'USO

Le modalità di uso corretto dell'unità tecnologica prevedono un controllo periodico della struttura al fine di verificare la presenza di eventuali fenomeni di degrado che possano pregiudicare la stabilità e la funzionalità del solaio stesso e degli elementi da esso portati.

PAVIMENTAZIONI TERRAZZI

Le pavimentazioni, composte da un insieme di elementi accostati tra loro, hanno il compito di realizzare una superficie piana destinata al calpestio e al passaggio di persone e cose. Le dimensioni, gli spessori e i materiali usati variano secondo l'impiego, l'utenza a cui sono destinati ed al luogo in cui vengono posati, pertanto se sono necessarie elevate resistenze meccaniche si ricorrerà ad un pavimento tipo cementizio piuttosto che di moquettes o di legno.

MODALITÀ D'USO

Le pavimentazioni, quali modalità d'uso corretta, richiedono una periodica e costante manutenzione, al fine di garantire, sempre ed ovunque, buone condizioni di fruibilità; è pertanto necessario provvedere ad una costante manutenzione con pulizia, riparazione di eventuali danni che potrebbero crearsi nel tempo quali sconnessioni, rotture, distacchi, ecc., e tutte le altre operazioni utili al mantenimento del pavimento stesso. È necessario ispezionare il pavimento per monitorarne il naturale invecchiamento in modo da controllare una eventuale caduta dei livelli qualitativi al di sotto dei valori accettabili tanto da comprometterne l'affidabilità dello stesso.

STRATO DI ISOLAMENTO TERMICO

DESCRIZIONE DELL'ELEMENTO TECNICO MANUTENIBILE

Lo strato di isolamento termico ha la funzione di portare al valore richiesto la resistenza termica globale della chiusura. Si adotta quando siano richieste prefissate condizioni termoigrometriche di utilizzo e di benessere abitativo e viene posto sul lato esterno o interno del tamponamento oppure, dove possibile, nell'intercapedine. Può essere realizzato mediante pannelli o lastre posate a secco o incollate, composte da:

- materiali granulari (scisti, perlite, pomice, ecc.)
- materiale in fibra (vetro, minerali, polimeri, ecc.)
- materiali compatti (silicato di calcio, laterizio alveolato, ecc.)
- materiali cellulari (schiume, vetro, sughero, ecc.)

A seconda dei materiali costituenti può assolvere anche la funzione di isolamento acustico.

MODALITÀ D'USO CORRETTA

Il posizionamento dello strato termoisolante ha una funzione fondamentale nel soddisfacimento dei requisiti di benessere interno e di risparmio energetico. Al variare della sua posizione varia la quantità di calore che è possibile accumulare nella parete. La soluzione più adottata è quella che prevede il posizionamento dello strato sull'esterno del tamponamento. In questo caso è opportuno assicurarsi periodicamente della buona tenuta all'acqua dei giunti e dello strato di rivestimento. Per un corretto uso dell'elemento si deve provvedere alla sua sostituzione, locale o generale, ogni volta che se ne riscontri la necessità: in particolar modo si deve effettuare un controllo generale dello strato in occasione di eventi meteo eccezionali. È necessario inoltre fare attenzione alla presenza di vegetazione sulla superficie della parete.

INTONACO ORDINARIO

DESCRIZIONE DELL'ELEMENTO TECNICO MANUTENIBILE

L'intonaco interno ordinario viene realizzato al fine di proteggere le strutture e a garantire una certa finitura estetica. L'intonaco interno viene (ad eccezione delle malte premiscelate in monostrato), solitamente, applicato in due/tre strati : un primo strato (rinzaffo) che serve a regolarizzare la superficie del muro ed a garantirgli resistenza meccanica un secondo strato (arriccio, talvolta coincidente con il primo) che serve quale strato di sottofondo ad aggrapparsi alla parete ed a garantirgli resistenza meccanica, ed un terzo strato (frattazzo o di rifinitura) che è molto sottile e serve a rifinire e rasare la parete stessa oltre che proteggerla superficialmente. Lo spessore complessivo varia da 1cm a 2,5cm. Per questo intonaco la preparazione avviene con materiali (legante, sabbia ed acqua), attrezzature e metodi di tipo comune. Secondo i componenti che vengono usati abbiamo:

- intonaco di malta bastarda o composta
- intonaco a base di calce aerea
- intonaco a base di calce idraulica
- intonaco a base di cemento
- intonaco a base di gesso.

COLLOCAZIONE DELL'ELEMENTO NELL'INTERVENTO

Intradosso solai e pareti

MODALITÀ D'USO CORRETTA

Per l'intonaco ordinario, quale modalità d'uso corretta, occorre visionare periodicamente le superfici al fine di verificare il grado di conservazione dello stesso e poter intervenire contro eventuali degradi, in modo da monitorare un'eventuale caduta dei livelli qualitativi al di sotto dei valori accettabili tanto da compromettere l'affidabilità stessa del rivestimento.

TINTEGGIATURE

DESCRIZIONE DELL'ELEMENTO TECNICO MANUTENIBILE

Le tinteggiature delle pareti e dei soffitti vengono eseguite con lo scopo di proteggere le pareti stesse e per renderle esteticamente gradevoli. L'evoluzione della produzione ha contribuito ad avere un'ampia varietà di tinte, dalle iniziali calce e vernici ad olio di lino, sino a pitture a base di resine sintetiche. La scelta del prodotto ideale da utilizzare si basa sulla superficie e sul tipo di ambiente su cui andiamo ad operare.

Tra le pitture abbiamo: - pitture a calce (grassello di calce in acqua), tempere (carbonato di calcio macinato con colle, diluito in acqua con aggiunta di pigmenti per il colore), pitture lavabili (resine sintetiche con pigmenti per il colore: resine acrilviniliche, acriliche, epossidiche, tolueniche, ecc.)

COLLOCAZIONE DELL'ELEMENTO NELL'INTERVENTO

Intradosso solai e pareti

MODALITÀ D'USO CORRETTA

E' necessario ispezionare le tinteggiature per monitorarne il naturale invecchiamento in modo da controllare una eventuale caduta dei livelli qualitativi al di sotto dei valori accettabili tanto da compromettere l'affidabilità delle stesse o eventuali degradi anche di natura vandalica (graffi, murali, ecc.)

IMPERMEABILIZZAZIONE CON MANTI BITUMINOSI

DESCRIZIONE DELL'ELEMENTO TECNICO MANUTENIBILE

Lo scopo dell'impermeabilizzazione è quello di conferire alla copertura la necessaria impermeabilità alle acque meteoriche. Tra i manti (membrane) bituminosi si ricomprendono i supporti bitumati e le guaine bituminose. I manti bituminosi sono costituiti da materiali (in fogli/rotoli) prefabbricati con

il supporto impregnato sino a saturazione da bitume, o da supporti rivestiti su una, o entrambe le facce, da bitume. I manti (membrane) bituminosi sono costituiti da una massa impermeabilizzante distinta nelle categorie : BOF (bitume ossidato fillerizzato), BPE (bitume polimero elastomero modificato), BPP (bitume polimero plastomero), da un un'armatura (o meno) nella membrana stessa distinta in : armatura vetro velo, armatura vetro tessuto, armatura poliestere non tessuto, armatura polipropilene non tessuto, ecc., da una finitura (o meno) sulla faccia inferiore data da : poliestere non tessuto, polipropilene non tessuto, vetro velo, vetro tessuto, juta tessuto, alluminio, sughero, ecc. e da una finitura (o meno) sulla faccia superiore data da : poliestere, polipropilene, graniglia, ardesia, sabbia, alluminio, rame, acciaio, ecc.

COLLOCAZIONE DELL'ELEMENTO NELL'INTERVENTO

Coperture.

MODALITÀ D'USO CORRETTA

Le modalità d'uso corrette variano in funzione del fatto che il manto venga posizionato quale finitura della copertura oppure sotto lo stato di protezione superficiale (piastrelle, terra, ecc). Nel caso che il manto costituisca l'elemento di finitura è necessario verificare eventuali distacchi dei giunti, il perfetto smaltimento delle acque piovane o di lavaggio (evitando i ristagni), le giunzioni ed i risvolti. Ove il manto impermeabile sia disposto al di sotto del pavimento allora i controlli dovranno essere effettuati in prossimità dei pluviali o delle botole e consisteranno nella verifica di eventuali distacchi dei giunti, e nello stato delle giunzioni e dei risvolti. La posa in opera del manto avviene con sovrapposizione di due, tre o quattro teli secondo i metodi: posa in totale indipendenza, posa in semi indipendenza, posa in aderenza, posa con fissaggio meccanico per punti o per linee.

PLUVIALI

DESCRIZIONE DELL'ELEMENTO TECNICO MANUTENIBILE

DESCRIZIONE DELL'ELEMENTO TECNICO MANUTENIBILE

I canali di gronda ed i pluviali costituiscono il sistema di raccolta e smaltimento delle acque meteoriche, mediante l'intercettazione delle acque sulle coperture ed il loro smaltimento a valle del manufatto, pertanto saranno di dimensioni tali da poter soddisfare entrambe le necessità. I canali di gronda sono gli elementi di raccolta che dalla superficie della copertura vanno verso il perimetro, convogliandosi in apposite canalizzazioni: i canali di gronda avranno andamento orizzontale o sub-orizzontale. I pluviali sono gli elementi di smaltimento e hanno la funzione di convogliare ai sistemi di smaltimento al suolo le acque meteoriche raccolte nei canali di gronda. Per i collegamenti degli elementi tra di loro e con la struttura portante si utilizzano elementi appositi: bocchettoni, converse, collari, collettori, fondelli, volute, staffe di ancoraggio, ecc.

COLLOCAZIONE DELL'ELEMENTO NELL'INTERVENTO

Coperture.

MODALITÀ D'USO CORRETTA

Le modalità d'uso corrette del sistema di raccolta e smaltimento delle acque meteoriche consistono in tutte quelle operazioni atte a salvaguardare la funzionalità del sistema stesso. Pertanto è necessario, periodicamente, verificare la pulizia degli elementi, i loro ancoraggi alla struttura portante ecc., e le caratteristiche di funzionalità generale nei momenti di forte pioggia.

SOLAI

In un edificio il solaio è la struttura orizzontale che divide i vari piani ed è composto da una serie di strati funzionali che concorrono al suo comportamento globale. Il solaio, dal punto di vista strutturale, porta i carichi verticali (peso proprio e carichi di esercizio) e li ripartisce sulle strutture verticali avendo al contempo un'importante funzione di collegamento ed incatenamento delle pareti perimetrali. Dal punto di vista del benessere abitativo esso deve assicurare una soddisfacente

coibenza, sia termica che acustica, e garantire una adeguata resistenza al fuoco. I solai sono strutture portanti a loro volta portate da muri o da travi: nella struttura del solaio si distinguono l'orditura principale, che ha funzione resistente ed è costituita principalmente da travi appoggiate sulle pareti o sulle travi, e l'orditura secondaria, costituita dagli elementi di collegamento fra le travi principali e che ha contemporaneamente funzione resistente e di riempimento.

MODALITÀ D'USO

Le modalità di uso corretto dell'unità tecnologica prevedono un controllo periodico della struttura al fine di verificare la presenza di eventuali fenomeni di degrado che possano pregiudicare la stabilità e la funzionalità del solaio stesso e degli elementi da esso portati.

PAVIMENTAZIONI INTERNE

Le pavimentazioni, composte da un'insieme di elementi accostati tra loro, hanno il compito di realizzare una superficie piana destinata al calpestio e al passaggio di persone e cose. Le dimensioni, gli spessori e i materiali usati variano secondo l'impiego, l'utenza a cui sono destinati ed al luogo in cui vengono posati, pertanto se sono necessarie elevate resistenze meccaniche si ricorre ad un pavimento tipo cementizio piuttosto che di moquettes o di legno.

MODALITÀ D'USO

Le pavimentazioni, quali modalità d'uso corretta, richiedono una periodica e costante manutenzione, al fine di garantire, sempre ed ovunque, buone condizioni di fruibilità; è pertanto necessario provvedere ad una costante manutenzione con pulizia, riparazione di eventuali danni che potrebbero crearsi nel tempo quali sconnessioni, rotture, distacchi, ecc., e tutte le altre operazioni utili al mantenimento del pavimento stesso. E' necessario ispezionare il pavimento per monitorarne il naturale invecchiamento in modo da controllare una eventuale caduta dei livelli qualitativi al di sotto dei valori accettabili tanto da comprometterne l'affidabilità dello stesso.

STRATO DI ISOLAMENTO TERMICO

ANOMALIE RISCONTRABILI

Bollature e rigonfiamenti

Valutazione: anomalia lieve

Presenza di bolle, rigonfiamenti e/o protuberanze sulla superficie dell'elemento dovute a sollecitazioni esterne. **Deformazioni**

Valutazione: anomalia grave

Variazioni geometriche e/o morfologiche della superficie dell'elemento, dovute a sollecitazioni di varia natura (sovraccaricamento, sbalzi termici, ecc.).

Degradi

Valutazione: anomalia grave

Degradi strutturali e conformativi comportanti la formazione di microfessure, screpolature, sfogliamenti (per invecchiamento, fenomeni di fatica, ecc.).

Crescita di vegetazione

Valutazione: anomalia grave

Crescita di vegetazione (erba, licheni, muschi, ecc.) sulla superficie dell'elemento o su parte di essa. **Distacchi e scollamenti**

Valutazione: anomalia grave

Distacchi e scollamenti di parte o di tutto l'elemento dallo strato di supporto, dovuti a errori di fissaggio, ad invecchiamento del materiale o a sollecitazioni esterne.

Imbibizione

Valutazione: anomalia grave

Assorbimento di acqua da parte dell'elemento per perdita di tenuta della struttura protettiva (per invecchiamento, sollecitazioni esterne, ecc.).

MANUTENZIONI ESEGUIBILI DIRETTAMENTE DALL'UTENTE

CONTROLLI

Controllo della superficie dello strato
Controllo della funzionalità dello strato
Controllo danni per eventi
Controllo dei difetti di esecuzione

INTERVENTI

Rimozione della vegetazione

MANUTENZIONI ESEGUIBILI A CURA DI PERSONALE SPECIALIZZATO

CONTROLLI

Nessuno

INTERVENTI

Ripristino parti danneggiate
Sostituzione elemento

INTONACO ORDINARIO

ANOMALIE RISCONTRABILI

Modifiche cromatiche

Valutazione: anomalia lieve

Modificazione, su aree piccole o estese, della pigmentazione e del colore superficiale, con la comparsa di macchie e/o patine opacizzanti.

Depositi

Valutazione: anomalia lieve

Depositi sulla superficie dell'elemento di pulviscolo atmosferico o altro materiale estraneo (foglie, ramaglie, detriti, ecc.).

Efflorescenze

Valutazione: anomalia lieve

Fenomeni legati alla formazione cristallina di sali solubili sulla superficie dell'elemento, generalmente poco coerenti e con colore biancastro.

Macchie e imbrattamenti

Valutazione: anomalia lieve

Presenza sulla superficie di macchie di varia natura e/o imbrattamenti con prodotti macchianti (vernici, spray, ecc.) e/o murali o graffiti.

Crescita di vegetazione

Valutazione: anomalia lieve

Crescita di vegetazione (erba, licheni, muschi, ecc.) sulla superficie dell'elemento o su parte di essa. **Modifiche della superficie**

Valutazione: anomalia lieve

Modifiche della superficie dell'elemento dovute ad invecchiamento, ad agenti atmosferici o a sollecitazioni esterne, con fenomeni di essiccamenti, erosioni, polverizzazioni, ecc. con conseguenti ripercussioni sulle finiture e regolarità superficiali.

Incrostazioni urbane

Valutazione: anomalia grave

Depositi aderenti alla superficie dell'elemento, generalmente di colore nero e di spessore variabile, dovuto al deposito di pulviscolo atmosferico urbano; tali fenomeni talvolta comportano il distacco delle incrostazioni stesse ponendo in evidenza i fenomeni di disgregazione presenti sulla superficie sottostante.

Fessurazioni

Valutazione: anomalia grave

Presenza, estesa o localizzata, di fessure sulla superficie dell'elemento, di profondità variabile tale da provocare, talvolta, distacchi di materiale.

Distacchi e scollamenti

Valutazione: anomalia grave

Distacchi e scollamenti di parte o di tutto l'elemento dallo strato di supporto, dovuti a errori di fissaggio, ad invecchiamento del materiale o a sollecitazioni esterne.

Chiazze di umidità

Valutazione: anomalia grave

Presenza di chiazze o zone di umidità sull'elemento, generalmente in aree dell'elemento in prossimità del terreno e/o delle opere fondazionali.

MANUTENZIONI ESEGUIBILI DIRETTAMENTE DALL'UTENTE

CONTROLLI

Verifica della condizione estetica della superficie

INTERVENTI Nessuno

MANUTENZIONI ESEGUIBILI A CURA DI PERSONALE SPECIALIZZATO

CONTROLLI

Verifica dell'efficienza dell'intonaco

Verifica dei difetti di posa e/o manutenzione

Controllo dei danni causati da eventi imprevedibili

INTERVENTI

Riprese delle parti usurate

Ripristino della finitura

Rifacimento totale dell'intonaco

TINTEGGIATURE

ANOMALIE RISCONTRABILI

Modifiche cromatiche

Valutazione: anomalia lieve

Modificazione, su aree piccole o estese, della pigmentazione e del colore superficiale, con la comparsa di macchie e/o patine opacizzanti.

Depositi

Valutazione: anomalia lieve

Depositi sulla superficie dell'elemento di pulviscolo atmosferico o altro materiale estraneo.

Macchie e imbrattamenti

Valutazione: anomalia lieve

Presenza sulla superficie di macchie di varia natura e/o imbrattamenti con prodotti macchianti (vernici, spray, ecc.) e/o murali o graffiti.

Crescita di vegetazione

Valutazione: anomalia lieve

Crescita di vegetazione (erba, licheni, muschi, ecc.) sulla superficie dell'elemento o su parte di essa. **Modifiche della superficie**

Valutazione: anomalia lieve

Modifiche della superficie dell'elemento dovute ad invecchiamento, ad agenti atmosferici o a sollecitazioni esterne, con fenomeni di essiccamenti, erosioni, polverizzazioni, ecc. con conseguenti ripercussioni sulle finiture e regolarità superficiali.

Chiazze di umidità

Valutazione: anomalia grave

Presenza di chiazze o zone di umidità sull'elemento, generalmente in aree dell'elemento in prossimità del terreno e/o delle opere fondazionali.

Distacchi

Valutazione: anomalia grave

Distacchi di parte o di tutto l'elemento dallo strato di supporto, dovuti a errori di fissaggio, ad invecchiamento del materiale o a sollecitazioni esterne.

MANUTENZIONI ESEGUIBILI DIRETTAMENTE DALL'UTENTE

CONTROLLI

- Verifica della condizione estetica della superficie

INTERVENTI

Nessuno

MANUTENZIONI ESEGUIBILI A CURA DI PERSONALE SPECIALIZZATO

CONTROLLI

Verifica dell'efficienza della tinteggiatura

Verifica dei difetti di tinteggiatura e/o manutenzione

INTERVENTI

Lavaggio delle superfici

Soprapittura

Riprese delle parti usurate

Ritinteggiatura

IMPERMEABILIZZAZIONE CON MANTI BITUMINOSI

ANOMALIE RISCONTRABILI

Accumuli d'acqua

Valutazione: anomalia lieve

Formazione di accumuli d'acqua per cause connesse ad avvallamenti superficiali e/o ad un errore di formazione delle pendenze.

Deformazioni

Valutazione: anomalia grave

Variazioni geometriche e/o morfologiche della superficie dell'elemento, dovute a sollecitazioni di varia natura (sovraccaricamento, sbalzi termici, ecc.).

Degradi

Valutazione: anomalia grave

Degradi strutturali e conformativi comportanti la formazione di microfessure, screpolature, sfogliamenti (per invecchiamento, fenomeni di fatica, ecc.).

Depositi

Valutazione: anomalia lieve

Depositi sulla superficie dell'elemento di pulviscolo atmosferico o altro materiale estraneo (foglie, ramaglie, detriti, ecc.).

Errori di montaggio

Valutazione: anomalia grave

Errori eseguiti in fase di montaggio (esecuzione di giunzioni, fissaggi, ecc.) che nel tempo determinano problemi comportanti scorrimenti, deformazioni, sollevamenti, pieghe, ecc.

Distacchi e scollamenti

Valutazione: anomalia grave

Distacchi e scollamenti di parte o di tutto l'elemento dallo strato di supporto, dovuti a errori di fissaggio, ad invecchiamento del materiale o a sollecitazioni esterne.

Danneggiamenti

Valutazione: anomalia grave

Danneggiamenti della superficie e/o della struttura a seguito di sollecitazioni quali urti, schiacciamenti, punzonamenti e/o incisioni, con la formazione di incrinature, lesioni e/o strappi.

Infragilimento

Valutazione: anomalia grave

Infragilimento dell'elemento, conseguentemente ad esposizioni a cicli caldo-freddo, con possibili disgregazioni parziali o totali.

Modifiche della superficie

Valutazione: anomalia lieve

Modifiche della superficie dell'elemento dovute ad invecchiamento, ad agenti atmosferici o a sollecitazioni esterne, con fenomeni di essiccamenti, erosioni, polverizzazioni, ecc. con conseguenti ripercussioni sulle finiture e regolarità superficiali.

Crescita di vegetazione

Valutazione: anomalia lieve

Crescita di vegetazione (erba, licheni, muschi, ecc.) sulla superficie dell'elemento o su parte di essa. **Rigonfiamenti**

Valutazione: anomalia lieve

Presenza di rigonfiamenti e/o protuberanze sulla superficie dell'elemento dovute a sollecitazioni esterne.

MANUTENZIONI ESEGUIBILI DIRETTAMENTE DALL'UTENTE

CONTROLLI

- Controllo della superficie del manto
- Controllo del sistema di smaltimento acque meteoriche
- Controllo della funzionalità del manto
- Controllo danni per eventi
- Controllo dei difetti di esecuzione

INTERVENTI

- Pulizia del manto

MANUTENZIONI ESEGUIBILI A CURA DI PERSONALE SPECIALIZZATO

CONTROLLI

Nessuno

INTERVENTI

- Rinnovo delle finiture
- Ripristino delle condizioni di efficienza
- Sostituzione

PLUVIALI

ANOMALIE RISCONTRABILI

Modifiche cromatiche

Valutazione: anomalia lieve

Modificazione, su aree piccole o estese, della pigmentazione e del colore superficiale, con la comparsa di macchie e/o patine opacizzanti.

Deformazioni

Valutazione: anomalia grave

Variazioni geometriche e/o morfologiche della superficie dell'elemento, dovute a sollecitazioni di varia natura (sovraccaricamento, sbalzi termici, ecc.).

Depositi

Valutazione: anomalia lieve

Depositi sulla superficie dell'elemento di pulviscolo atmosferico o altro materiale estraneo (foglie, ramaglie, detriti, ecc.).

Errori di montaggio

Valutazione: anomalia grave

Errori eseguiti in fase di montaggio (esecuzione di giunzioni, fissaggi, ecc.) che nel tempo determinano problemi comportanti scorrimenti, deformazioni, sollevamenti, pieghe, ecc.

Fessurazioni

Valutazione: anomalia grave

Presenza, estesa o localizzata, di fessure sulla superficie dell'elemento, di profondità variabile tale da provocare, talvolta, distacchi di materiale.

Accumuli d'acqua

Valutazione: anomalia lieve

Formazione di accumuli d'acqua per cause connesse ad avvallamenti superficiali e/o ad un errore di formazione delle pendenze.

Crescita di vegetazione

Valutazione: anomalia lieve

Crescita di vegetazione (erba, licheni, muschi, ecc.) sulla superficie dell'elemento o su parte di essa.

MANUTENZIONI ESEGUIBILI DIRETTAMENTE DALL'UTENTE

CONTROLLI

Controllo delle superfici

Controllo delle pendenze

INTERVENTI

- Pulizia canali di gronda e bocchettoni

MANUTENZIONI ESEGUIBILI A CURA DI PERSONALE SPECIALIZZATO

CONTROLLI

- Controllo dei collegamenti

INTERVENTI

- Rinnovo elementi di fissaggio

- Rinnovo canali di gronda e pluviali

**PROGRAMMA DI
MANUTENZIONE**
SOTTOPROGRAMMA DEI CONTROLLI
PIANO DI MANUTENZIONE (art. 38 D.P.R. 207/2010)

STRUTTURA IN C.A.

Controllo dell'aspetto della superficie

Tipologia: Controllo a vista

Frequenza: 1 anno

Controllare il grado di usura della superficie e l'eventuale presenza di macchie, depositi superficiali, efflorescenze, bolle d'aria, insediamenti di microrganismi, croste, variazioni cromatiche.

Requisiti da verificare

Aspetto della superficie

Anomalie riscontrabili

Presenza di macchie, ruggine, efflorescenze ecc...

Ditte incaricate del controllo

CONTROLLO ESEGUIBILE DIRETTAMENTE DALL'UTENTE

Controllo dello stato del calcestruzzo

Tipologia: Controllo a vista

Frequenza: 1 anno

Controllare eventuali processi di degrado del calcestruzzo come distacchi, fenomeni di disgregazione, cavillature, esposizione delle armature, fessurazioni, macchie di ruggine, chiazze di umidità, rigonfiamenti.

Requisiti da verificare

Stato del calcestruzzo

Anomalie riscontrabili

Fessurazioni, ruggine, mancanza di copriferro ecc...

Ditte incaricate del controllo

CONTROLLO ESEGUIBILE DIRETTAMENTE DALL'UTENTE
SPECIALIZZATI VARI

Controllo dei danni dopo evento imprevedibile

Tipologia: Controllo a vista

Frequenza: quando necessita

Controllare l'eventuale formazione di lesioni sul calcestruzzo e misurare la freccia delle strutture orizzontali ogni volta che si manifesti un evento non prevedibile (incendio, sisma, urto, cedimento fondazionale..)

Requisiti da verificare

Stato della struttura

Anomalie riscontrabili

Fessurazioni, rotture e cedimenti

Ditte incaricate del controllo

CONTROLLO ESEGUIBILE DIRETTAMENTE DALL'UTENTE

Monitoraggio delle lesioni

Tipologia: Ispezione strumentale

Frequenza: quando necessita

Monitorare il quadro fessurativo per individuare eventuali incrementi o decrementi dell'ampiezza delle fessure. Tale operazione può essere fatta in modo qualitativo, utilizzando delle "spie" in vetro

che vengono applicate direttamente sulla superficie lesionata, oppure in modo quantitativo, utilizzando strumenti (fessurimetri, distanziometri, estensimetri) in grado di valutare spostamenti dell'ordine del decimo di millimetro.

Requisiti da verificare

Stato della struttura

Anomalie riscontrabili

Fessurazioni e rotture

Ditte incaricate del controllo

SPECIALIZZATI VARI

Prova sclerometrica

Tipologia: Prove con strumenti

Frequenza: 5 anni

Valutare l'omogeneità del calcestruzzo ed individuare eventuali regioni superficiali degradate misurando l'entità del rimbalzo di una massa battente che impatta sulla superficie del calcestruzzo con energia nota.

Requisiti da verificare

Stato della struttura

Anomalie riscontrabili

Disomogeneità del materiale

Ditte incaricate del controllo

TECNICI DI SETTORE

Controllo della carbonatazione

Tipologia: Prove con strumenti

Frequenza: quando necessita

La prova viene eseguita prelevando una piccola carota e misurando il PH con opportuni indicatori chimici. Requisiti da verificare

Stato del calcestruzzo

Anomalie riscontrabili

Presenza di carbonatazione

Ditte incaricate del controllo

TECNICI DI SETTORE

Controllo dell'ossidazione delle armature

Tipologia: Prove con strumenti

Frequenza: 5 anni

Valutare la riduzione della sezione delle armature dovuta al processo di corrosione, mediante la misurazione della differenza di potenziale esistente tra la superficie delle armature e quella del calcestruzzo.

Requisiti da verificare

Stato delle armature e degli elementi in ferro

Anomalie riscontrabili

Ossidazione delle armature

Ditte incaricate del controllo

TECNICI DI SETTORE

PAVIMENTI IN MATERIALE CERAMICO

Verifica della condizione estetica della superficie

Tipologia: Controllo a vista

Frequenza: 6 mesi

Verifica del grado di usura e conservazione delle superfici, della presenza di macchie e sporco irreversibile, di eventuali depositi superficiali, efflorescenze, insediamenti di microrganismi e di variazioni cromatiche.

Requisiti da verificare

Resistenza meccanica; Resistenza al fuoco; Resistenza agli agenti aggressivi; Stabilità chimico-reattiva Anomalie riscontrabili

Rotture, macchie ecc...

Ditte incaricate del controllo

CONTROLLO ESEGUIBILE DIRETTAMENTE DALL'UTENTE
SPECIALIZZATI VARI
PAVIMENTISTA

Verifica dell'efficienza del pavimento

Tipologia: Controllo a vista

Frequenza: 2 anni

Verifica della conservazione di planarità della superficie, della condizione dei giunti e delle sigillature, e dell'eventuale presenza di scheggiature e/o lesioni.

Requisiti da verificare

Resistenza al fuoco; Stabilità chimico-reattiva

Anomalie riscontrabili

Giunti e pavimentazione ammalorata

Ditte incaricate del controllo

SPECIALIZZATI VARI
PAVIMENTISTA

Verifica dei difetti di posa e/o manutenzione

Tipologia: Controllo a vista

Frequenza: quando necessita

Verifica della qualità di esecuzione di posa, con verifica delle fughe e delle corrispondenze con pareti, soglie e zoccolini. Controllo della qualità dei trattamenti protettivi.

Requisiti da verificare

Resistenza al fuoco

Anomalie riscontrabili

Giunti ed elementi ammalorati

Ditte incaricate del controllo

SPECIALIZZATI VARI
PAVIMENTISTA

Controllo dei danni causati da eventi imprevedibili

Tipologia: Controllo a vista

Frequenza: quando necessita

Controllo dei danneggiamenti conseguenti a sollecitazioni dovute ad eventi eccezionali (incendio, sisma, urto, cedimenti, ecc.).

Requisiti da verificare

Resistenza meccanica; Resistenza al fuoco

Anomalie riscontrabili

Danni al pavimento

Ditte incaricate del controllo

SPECIALIZZATI VARI

PAVIMENTISTA

STRATO DI ISOLAMENTO TERMICO

Controllo della superficie dello strato

Tipologia: Controllo a vista

Frequenza: 1 anno

Controllo della superficie, ove visibile, con particolare attenzione allo stato delle finiture, alla presenza di fessurazioni o alterazioni superficiali, alla presenza di muffe e vegetali.

Requisiti da verificare

Stato del materiale

Anomalie riscontrabili

Presenza di muffe e alterazioni

Ditte incaricate del controllo

CONTROLLO ESEGUIBILE DIRETTAMENTE DALL'UTENTE

SPECIALIZZATI VARI

Controllo della funzionalità dello strato

Tipologia: Controllo a vista

Frequenza: 1 anno

Controllo della superficie, ove visibile, con particolare attenzione alle condizioni di invecchiamento della membrana, alla presenza di ondulazioni e/o scorrimenti, alla presenza di eventuali distacchi dei risvolti o delle sormonte.

Requisiti da verificare

Stato del materiale

Anomalie riscontrabili

Presenza di muffe e alterazioni, alterazioni della forma ecc...

Ditte incaricate del controllo

CONTROLLO ESEGUIBILE DIRETTAMENTE DALL'UTENTE

SPECIALIZZATI VARI

Controllo danni per eventi

Tipologia: Controllo a vista

Frequenza: quando necessita

Controllo della superficie dello strato in occasioni di eventi che possono generare lacerazioni, sollevamenti e distacchi. Controllo degli effetti di gelate o nevicate che possono generare spostamenti, deformazioni e ristagni d'acqua. Controllo degli effetti di azioni strutturali quali

cedimenti della struttura, sbalzi termici, ecc. che possono generare lacerazioni, distacchi, fessurazioni.

Requisiti da verificare

Stato del materiali

Anomalie riscontrabili

Alterazione della forma, rotture ecc...

Ditte incaricate del controllo

CONTROLLO ESEGUIBILE DIRETTAMENTE DALL'UTENTE

Controllo dei difetti di esecuzione

Tipologia: Controllo a vista

Frequenza: quando necessita

Controllo della posa in opera dello strato con verifica delle sormonte, dei risvolti, delle giunzioni, dei fissaggi e delle finiture.

Requisiti da verificare

Stato di posa dello strato

Anomalie riscontrabili

Errato posizionamento dell'isolamento

Ditte incaricate del controllo

CONTROLLO ESEGUIBILE DIRETTAMENTE DALL'UTENTE

INTONACO ORDINARIO

Verifica della condizione estetica della superficie

Tipologia: Controllo a vista

Frequenza: 6 mesi

Verifica del grado di usura delle superfici, presenza di macchie e sporco irreversibile, di depositi superficiali, di efflorescenze, di insediamenti di microrganismi, graffiti e di variazioni cromatiche.

Requisiti da verificare

Stato dell'intonaco

Anomalie riscontrabili

Macchie, umidità, fessurazioni ecc...

Ditte incaricate del controllo

CONTROLLO ESEGUIBILE DIRETTAMENTE DALL'UTENTE

MURATORE

INTONACATORE

Verifica dell'efficienza dell'intonaco

Tipologia: Controllo a vista

Frequenza: 1 anno

Verifica dello stato di efficienza della superficie nei confronti di possibile umidità, resistenza verso le acque di lavaggio, graffi e urti, scheggiature e lesioni.

Requisiti da verificare

Stato dell'intonaco, tenuta all'acqua

Anomalie riscontrabili

Piazzetta del Casale, 6/7 - 80144 - Napoli - Italia - tel. (+39) 0817952268 - fax (+39) 0817952267

municipalita7.attivita.tecniche@pec.comune.napoli.it

Muffe, infiltrazioni, distacchi ecc...

Ditte incaricate del controllo

MURATORE
INTONACATORE

Verifica dei difetti di posa e/o manutenzione

Tipologia: Controllo a vista

Frequenza: quando necessita

Verifica della qualità di esecuzione. Controllo della qualità dei trattamenti protettivi.

Requisiti da verificare

Stato dell'intonaco

Anomalie riscontrabili

Fessurazioni, irregolarità ecc...

Ditte incaricate del controllo

MURATORE
INTONACATORE

Controllo dei danni causati da eventi imprevedibili

Tipologia: Controllo a vista

Frequenza: quando necessita

Controllo dei danneggiamenti conseguenti a sollecitazioni eccezionali (incendio, sisma, urto, ecc.).

Requisiti da verificare

Stato dell'intonaco

Anomalie riscontrabili

Distacchi ecc...

Ditte incaricate del controllo

MURATORE
INTONACATORE

TINTEGGIATURE

Verifica della condizione estetica della superficie

Tipologia: Controllo a vista

Frequenza: 6 mesi

Verifica del grado di usura delle superfici, presenza di macchie e sporco irreversibile, di insediamenti di microrganismi, graffiti, di variazioni cromatiche ecc.

Requisiti da verificare

Stato della tinteggiatura

Anomalie riscontrabili

Variazioni cromatiche, fessurazioni, macchie, depositi ecc...

Ditte incaricate del controllo

CONTROLLO ESEGUIBILE DIRETTAMENTE DALL'UTENTE
MURATORE
INTONACATORE

Verifica dell'efficienza della tinteggiatura

Piazzetta del Casale, 6/7 - 80144 - Napoli - Italia - tel. (+39) 0817952268 - fax (+39) 0817952267
municipalita7.attivita.tecniche@pec.comune.napoli.it

Tipologia: Controllo a vista

Frequenza: 1 anno

Verifica dello stato di efficienza della superficie nei confronti di possibile umidità, resistenza verso le acque di lavaggio, graffi e urti, scheggiature e lesioni.

Requisiti da verificare

Stato della tinteggiatura

Anomalie riscontrabili

Resistenza all'acqua, all'umidità, lesioni ecc...

Ditte incaricate del controllo

MURATORE

INTONACATORE

Verifica dei difetti di tinteggiatura e/o manutenzione

Tipologia: Controllo a vista

Frequenza: quando necessita

Verifica della qualità di esecuzione. Controllo della qualità dei trattamenti protettivi.

Requisiti da verificare

Stato della tinteggiatura

Anomalie riscontrabili

Fessure, distacchi, mancata idrorepellenza

Ditte incaricate del controllo

MURATORE

INTONACATORE

IMPERMEABILIZZAZIONE CON MANTI BITUMINOSI

Controllo della superficie del manto

Tipologia: Controllo a vista

Frequenza: 2 mesi

Controllo della superficie, ove visibile, con particolare attenzione allo stato delle finiture, alla presenza di fessurazioni o alterazioni superficiali, alla presenza o meno di ristagni d'acqua, alla presenza di muffe e vegetali e ad eventuali depositi superficiali di detriti.

Requisiti da verificare

Stato del manto

Anomalie riscontrabili

Presenza di acqua, muffe, rotture, fessure ecc...

Ditte incaricate del controllo

CONTROLLO ESEGUIBILE DIRETTAMENTE DALL'UTENTE

Controllo del sistema di smaltimento acque meteoriche

Tipologia: Controllo a vista

Frequenza: 3 mesi

Controllo e verifica del perfetto smaltimento delle acque meteoriche, con verifica del mantenimento delle pendenze, delle condizioni della membrana in corrispondenza delle gronde e dei bocchettoni di scarico, di eventuali ostruzioni dovute al deposito di materiale (foglie, detriti, ecc.).

Requisiti da verificare

Stato della copertura
Anomalie riscontrabili

Presenza di materiale, difetti nel convogliamento delle acque meteoriche ecc...

Ditte incaricate del controllo

CONTROLLO ESEGUIBILE DIRETTAMENTE DALL'UTENTE

Controllo della funzionalità del manto

Tipologia: Controllo a vista

Frequenza: 6 mesi

Controllo della superficie, ove visibile, con particolare attenzione alle condizioni di invecchiamento della membrana, alla presenza di ondulazioni e/o scorrimenti, alla presenza di eventuali distacchi dei risvolti o delle sormonte.

Requisiti da verificare

Stato del manto

Anomalie riscontrabili

Spostamenti dello strato, mancanza di sormonte, strappi ecc...

Ditte incaricate del controllo

CONTROLLO ESEGUIBILE DIRETTAMENTE
DALL'UTENTE IMPERMEABILIZZATORE

Controllo danni per eventi

Tipologia: Controllo a vista

Frequenza: quando necessita

Controllo della superficie del manto in occasioni di eventi atmosferici che possono generare lacerazioni, sollevamenti e distacchi. Controllo degli effetti di gelate o nevicate che possono generare spostamenti, deformazioni e ristagni d'acqua. Controllo degli effetti di azioni strutturali quali cedimenti della struttura o degli stati componenti il pacchetto di copertura, sbalzi termici, ecc. che possono generare lacerazioni, distacchi, fessurazioni.

Requisiti da verificare

Stato del manto

Anomalie riscontrabili

Strappi, spostamenti ecc...

Ditte incaricate del controllo

CONTROLLO ESEGUIBILE DIRETTAMENTE DALL'UTENTE
IMPERMEABILIZZATORE

Controllo dei difetti di esecuzione

Tipologia: Controllo a vista

Frequenza: quando necessita

Controllo della posa in opera del manto impermeabilizzante con verifica delle sormonte, dei risvolti, delle giunzioni, dei fissaggi e delle finiture intorno ad elementi fissi sulla copertura.

Requisiti da verificare

Stato del manto

Anomalie riscontrabili

Difetti di posa come sormonte inadeguate, mancanza di risvolti, fissaggi inadeguti, problemi di tenuta all'acqua ecc...

Ditte incaricate del controllo

CONTROLLO ESEGUIBILE DIRETTAMENTE DALL'UTENTE
IMPERMEABILIZZATORE

**PROGRAMMA DI
MANUTENZIONE**
SOTTOPROGRAMMA DEGLI INTERVENTI
PIANO DI MANUTENZIONE (art. 38 D.P.R. 207/2010)

ALLESTIMENTI

Piazzetta del Casale, 6/7 - 80144 - Napoli - Italia - tel. (+39) 0817952268 – fax (+39) 0817952267
municipalita7.attivita.tecniche@pec.comune.napoli.it

SOLAI

Pulizia della superficie [Struttura in c.a.]

Frequenza: 5 anni

Rimozione, manuale o meccanica, del calcestruzzo ammalorato mediante spazzolatura, idrolavaggio, sabbiatura a secco, idrosabbiatura e successiva pulizia delle superfici per rimuovere tutto ciò che può nuocere all'adesione dei successivi trattamenti. La scelta della tecnica di pulizia dipende dal tipo di sostanza da rimuovere, dalle condizioni della superficie e dal tipo di finitura.

Ditte incaricate dell'intervento

SPECIALIZZATI VARI
MURATORE

Applicazione di trattamenti consolidanti [Struttura in c.a.]

Frequenza: 5 anni

Trattamenti di riagggregazione profondi o superficiali. L'applicazione dei prodotti consolidanti si effettua a pennello o a spruzzo cercando di far penetrare il prodotto il più possibile in profondità senza annullare la porosità del materiale.

Ditte incaricate dell'intervento

SPECIALIZZATI VARI
MURATORE

Applicazione di trattamenti protettivi [Struttura in c.a.]

Frequenza: 5 anni

Impregnazione della superficie con prodotti idrorepellenti e antimacchia. Il trattamento va eseguito su superfici pulite e, se necessario, consolidate. Le caratteristiche dei prodotti da usare devono essere: impermeabilità all'acqua e ai gas aggressivi atmosferici, trasparenza al vapore, scarsa influenza sulle caratteristiche cromatiche del materiale.

Ditte incaricate dell'intervento

SPECIALIZZATI VARI
MURATORE

Sostituzione del solaio [Struttura in c.a.]

Frequenza: quando necessita

Rifacimento parziale o totale dell'elemento gravemente danneggiato.

Ditte incaricate dell'intervento

MURATORE

Ripristino parti mancanti [Struttura in c.a.]

Frequenza: quando necessita

Ricostruzione delle parti di calcestruzzo mancanti o rimosse con malta reoplastica a ritiro compensato. E' opportuno eseguire uno strato di ancoraggio tra il calcestruzzo vecchio e il materiale nuovo mediante l'applicazione a pennello di una boiaccia ottenuta con resina epossidica e cemento.

Ditte incaricate dell'intervento

MURATORE

Risanamento delle armature [Struttura in c.a.]

Frequenza: quando necessita

Eliminazione di ogni traccia di ossidazione e di altre impurità dai ferri di armatura e protezione con apposita vernice anticorrosiva.

Ditte incaricate dell'intervento

SPECIALIZZATI VARI

Rinforzo del solaio [Struttura in c.a.]

Frequenza: quando necessita

Incremento della sezione resistente degli elementi con metodi diversi, a seconda del degrado dell'elemento e della funzione che esso svolge all'interno della struttura. Per quello che riguarda le travi si può presentare la necessità di rinforzarle a flessione; ciò si può ottenere mediante l'impiego di lamine in fibra di carbonio incollate con adesivo epossidico sulla zona da rinforzare oppure mediante placcaggio di lastre di acciaio. Il placcaggio può essere per incollaggio diretto delle lastre con strato di adesivo epossidico (sistema "beton-plaquè") oppure per iniezione di resina epossidica nello spazio lasciato appositamente tra calcestruzzo e camicia di acciaio (sistema del "cassero metallico"). Il rinforzo della sezione resistente a compressione delle travi ottiene mediante la realizzazione di un'armatura integrativa (rete metallica elettrosaldata o staffe e correnti) collegata a quella esistente e il getto entro casseri di malta cementizia colabile a ritiro compensato.

Ditte incaricate dell'intervento

MURATORE

Protezione catodica delle armature [Struttura in c.a.]

Frequenza: quando necessita

Immissione di corrente continua a bassa tensione nel circuito formato da un nastro conduttore applicato sulla superficie di calcestruzzo (polo positivo) e l'insieme delle armature (polo negativo). La corrente immessa corrisponde alla conduttività del cemento e previene ogni futuro degrado da corrosione.

Ditte incaricate dell'intervento

SPECIALIZZATI VARI

Ripresa delle lesioni [Struttura in c.a.]

Frequenza: quando necessita

Ripristino delle fessurazioni con malta cementizia specifica per impedire l'aggressione degli agenti atmosferici. A seconda che la lesione sia stabilizzata o meno, si utilizza malta cementizia semplice o a ritiro compensato.

Ditte incaricate dell'intervento

MURATORE

Sigillatura delle lesioni passanti [Struttura in c.a.]

Frequenza: quando necessita

Ripristino della monoliticità della struttura con chiusura delle fessure mediante iniezione di resine epossidiche.

Ditte incaricate dell'intervento

MURATORE

Realizzazione di barriera al vapore [Struttura in c.a.]

Frequenza: quando necessita

Realizzazione di una barriera al vapore nei solai che ne sono sprovvisti e per i quali si rende necessaria, dato l'elevato rischio di condensa a cui sono esposti (solai fra ambienti con notevole differenza di temperatura).

Ditte incaricate dell'intervento

MURATORE

Realizzazione di protezione termica [Struttura in c.a.]

Frequenza: quando necessita

Realizzazione di isolamento termico nei solai sprovvisti di tale protezione e per i quali si rende necessaria, dato l'elevato rischio di condensa a cui sono esposti (solai fra ambienti con notevole differenza di temperatura).

Ditte incaricate dell'intervento

MURATORE

COPERTURE INCLINATE

Pulizia del manto [Impermeabilizzazione con manti bituminosi]

Frequenza: 3 mesi

Pulizia superficiale e degli elementi del manto con la rimozione di depositi vari, tra cui foglie, rami, materiali e detriti vari ed asportazione di eventuale crescita vegetazionale presente.

Ditte incaricate dell'intervento

INTERVENTO ESEGUIBILE DIRETTAMENTE DALL'UTENTE

Pulizia canali di gronda e bocchettoni [Canali di gronda e pluviali]

Frequenza: 3 mesi

Pulizia dei canali di gronda, delle parafoglie e dei bocchettoni di raccolta, mediante la rimozione di eventuali depositi, l'asportazione di eventuale vegetazione presente al fine di non compromettere la funzionalità del sistema raccolta-smaltimento.

Ditte incaricate dell'intervento

INTERVENTO ESEGUIBILE DIRETTAMENTE DALL'UTENTE

LATTONIERE

Pulizia [Manto in laterizio]

Frequenza: 4 mesi

Pulizia contro la presenza di materiale depositato (rami, fogliame ecc.) o vegetazione presente e per la presenza eventuale di nidi.

Ditte incaricate dell'intervento

INTERVENTO ESEGUIBILE DIRETTAMENTE DALL'UTENTE

Pulizia [Strato di isolamento termico]

Frequenza: 1 anno

Pulizia e rimozione di depositi e muschi infestanti.

Ditte incaricate dell'intervento

INTERVENTO ESEGUIBILE DIRETTAMENTE DALL'UTENTE

Rinnovo delle finiture [Impermeabilizzazione con manti bituminosi]

Frequenza: 1 anno

Rinnovo delle finiture superficiali mediante : verniciatura di manti non protetti; integrazione di ghiaia o terra; ripristino pavimentazioni; ripristino di asfalti.

Ditte incaricate dell'intervento

IMPERMEABILIZZATORE - MURATORE

Ripristino delle condizioni di efficienza [Impermeabilizzazione con manti bituminosi]

Frequenza: 2 anni

Ripristino delle condizioni di efficienza delle membrane mediante il rinnovo degli elementi di finitura (scossaline, gronde, bocchettoni, ecc.) degli elementi di fissaggio e ripristino dello smaltimento delle acque meteoriche mediante la rimozione di eventuali ostruzioni.

Ditte incaricate dell'intervento

LATTONIERE - IMPERMEABILIZZATORE

Applicazione di trattamenti consolidanti [Struttura in legno]

Frequenza: 5 anni

Impregnazione con resine di vario tipo (acriliche, poliuretaniche, epossidiche..) al fine di recuperare le resistenze originarie dell'elemento. L'applicazione dei prodotti consolidanti si effettua a pennello o a spruzzo cercando di far penetrare il prodotto il più possibile in profondità.

Ditte incaricate dell'intervento

SPECIALIZZATI VARI

Applicazione di trattamenti protettivi [Struttura in legno]

Frequenza: 5 anni

Impregnazione della superficie con prodotti antitarlo, antimuffa e fungicidi. Il trattamento va eseguito su superfici pulite e, se necessario, consolidate. L'applicazione dei prodotti protettivi si effettua a pennello o a spruzzo cercando di far penetrare il prodotto il più possibile in profondità.

Ditte incaricate dell'intervento

SPECIALIZZATI VARI

Pulizia della superficie [Struttura in legno]

Frequenza: 10 anni

Asportazione della parte marcescente dalla superficie di un elemento ligneo degradato a causa della presenza di muffe e funghi. La pulizia si effettua in diversi modi (pulizia meccanica con spazzola, pulizia con aria compressa, levigazione con carta vetrata..) a seconda del tipo e dell'entità del degrado.

Ditte incaricate dell'intervento

SPECIALIZZATI VARI

Sostituzione [Impermeabilizzazione con manti bituminosi]

Frequenza: 20 anni

Sostituzione del manto impermeabile mediante l'applicazione di un nuovo manto, su tutta la superficie o su parte di essa, previo livellamento dell'elemento di supporto (che può essere anche il manto esistente).

Ditte incaricate dell'intervento

IMPERMEABILIZZATORE

SPECIALIZZATI VARI

Rinnovo canali di gronda e pluviali [Canali di gronda e pluviali]

Frequenza: 20 anni


Rinnovo dei canali di gronda e dei pluviali, compresi gli elementi di corredo quali: bocchettoni di raccolta, converse, volute, ecc. mediante l'utilizzo di materiale uguale a quello originario e suo fissaggio.

Ditte incaricate dell'intervento

LATTONIERE

IL PROGETTISTA

(Ing. M. Vanacore)





COMUNE DI NAPOLI
Municipalità 7

Miano – Secondigliano - San Pietro a Patierno
Direzione

Accordo quadro avente ad oggetto i “Lavori di manutenzione ordinaria degli impianti sportivi ricadenti nell'ambito territoriale della Municipalità 7”

PIANO DI SICUREZZA E COORDINAMENTO

IL PROGETTISTA

(Ing. M. Vanacore)

LAVORO

(punto 2.1.2, lettera a, punto 1, Allegato XV del D.Lgs. 81/2008 e s.m.i.)

CARATTERISTICHE GENERALI DELL'OPERA:

Natura dell'Opera: **Opera Edile**
OGGETTO: **Piano di Sicurezza e Coordinamento**
Edifici scolastici

Importo presunto dei Lavori: **121.386,82**
Data inizio lavori:
Data fine lavori (presunta):
Durata in giorni (presunta):

Dati del CANTIERE:

Indirizzo: **Scuole Municipalità 7**
Città: **Comune di Napoli**

COMMITTENTI

DATI COMMITTENTE:

Ragione sociale: **Comune di Napoli**

RESPONSABILI

(punto 2.1.2, lettera b, punto 1, Allegato XV del D.Lgs. 81/2008 e s.m.i.)

RUP:

Nome e Cognome: **Arch. Laura Bellino**
Qualifica: **Architetto**
Indirizzo: **Piazzetta del Casale n. 6/7**
CAP: **80144**
Città: **Secondigliano (NA)**
Telefono / Fax: **3993113084**
Indirizzo e-mail: **laura.bellino@comune.napoli.it**

Direttore dei Lavori:

Nome e Cognome: **Ing. Marianna Vanacore**
Qualifica: **Ingegnere**
Indirizzo: **Piazzetta del Casale n. 6/7**
CAP: **80144**
Città: **Secondigliano (NA)**
Telefono / Fax: **3889913135**
Indirizzo e-mail: **marianna.vanacore@comune.napoli.it**

Responsabile dei Lavori:

Nome e Cognome: **Arch. Laura Bellino**
Qualifica: **Architetto**
Indirizzo: **Piazzetta del Casale n. 6/7**
CAP: **80144**
Città: **Secondigliano (NA)**
Telefono / Fax: **3993113084**
Indirizzo e-mail: **laura.bellino@comune.napoli.it**

Coordinatore Sicurezza in fase di progettazione:

Nome e Cognome: **Ing. Marianna Vanacore**
Qualifica: **Ingegnere**
Indirizzo: **Piazzetta del Casale n. 6/7**
CAP: **80144**
Città: **Secondigliano (NA)**
Telefono / Fax: **3889913135**
Indirizzo e-mail: **marianna.vanacore@comune.napoli.it**

Coordinatore Sicurezza in fase di esecuzione:

Nome e Cognome: **Ing. Marianna Vanacore**
Qualifica: **Ingegnere**
Indirizzo: **Piazzetta del Casale n. 6/7**
CAP: **80144**
Città: **Secondigliano (NA)**
Telefono / Fax: **3889913135**
Indirizzo e-mail: **marianna.vanacore@comune.napoli.it**

IMPRESE

(punto 2.1.2, lettera b, punto 1, Allegato XV del D.Lgs. 81/2008 e s.m.i.)

DOCUMENTAZIONE

Documentazione da custodire in cantiere

Ai sensi della vigente normativa le imprese che operano in cantiere dovranno custodire presso gli uffici di cantiere la seguente documentazione:

- Notifica preliminare (inviata alla A.S.L. e alla D.P.L. dal committente e consegnata all'impresa esecutrice che la deve affiggere in cantiere - art. 99, D.Lgs. n. 81/2008);
- Piano di Sicurezza e di Coordinamento;
- Fascicolo con le caratteristiche dell'Opera;
- Piano Operativo di Sicurezza di ciascuna delle imprese operanti in cantiere e gli eventuali relativi aggiornamenti;
- Titolo abilitativo alla esecuzione dei lavori;
- Copia del certificato di iscrizione alla Camera di Commercio Industria e Artigianato per ciascuna delle imprese operanti in cantiere;
- Documento unico di regolarità contributiva (DURC)
- Certificato di iscrizione alla Cassa Edile per ciascuna delle imprese operanti in cantiere;
- Copia del registro degli infortuni per ciascuna delle imprese operanti in cantiere;
- Copia del Libro Unico del Lavoro per ciascuna delle imprese operanti in cantiere;
- Verbali di ispezioni effettuate dai funzionari degli enti di controllo che abbiano titolo in materia di ispezioni dei cantieri (A.S.L., Ispettorato del lavoro, I.S.P.E.S.L., Vigili del fuoco, ecc.);
- Registro delle visite mediche periodiche e idoneità alla mansione;
- Certificati di idoneità per lavoratori minorenni;
- Tesserini di vaccinazione antitetanica.

Inoltre, ove applicabile, dovrà essere conservata negli uffici del cantiere anche la seguente documentazione:

- Contratto di appalto (contratto con ciascuna impresa esecutrice e subappaltatrice);
- Autorizzazione per eventuale occupazione di suolo pubblico;
- Autorizzazioni degli enti competenti per i lavori stradali (eventuali);
- Autorizzazioni o nulla osta eventuali degli enti di tutela (Soprintendenza ai Beni Architettonici e Ambientali, Soprintendenza archeologica, Assessorato regionale ai Beni Ambientali, ecc.);
- Segnalazione all' esercente l'energia elettrica per lavori effettuati in prossimità di parti attive.
- Denuncia di installazione all'I.S.P.E.S.L. degli apparecchi di sollevamento di portata superiore a 200 kg, con dichiarazione di conformità a marchio CE;
- Denuncia all'organo di vigilanza dello spostamento degli apparecchi di sollevamento di portata superiore a 200 kg;
- Richiesta di visita periodica annuale all'organo di vigilanza degli apparecchi di sollevamento non manuali di portata superiore a 200 kg;
- Documentazione relativa agli apparecchi di sollevamento con capacità superiore ai 200 kg, completi di verbali di verifica periodica;
- Verifica trimestrale delle funi, delle catene incluse quelle per l'imbracatura e dei ganci metallici riportata sul libretto di omologazione degli apparecchi di sollevamenti;
- Piano di coordinamento delle gru in caso di interferenza;
- Libretto d'uso e manutenzione delle macchine e attrezzature presenti sul cantiere;
- Schede di manutenzione periodica delle macchine e attrezzature;
- Dichiarazione di conformità delle macchine CE;
- Libretto matricolare dei recipienti a pressione, completi dei verbali di verifica periodica;
- Copia di autorizzazione ministeriale all'uso dei ponteggi e copia della relazione tecnica del fabbricante per i ponteggi metallici fissi;
- Piano di montaggio, trasformazione, uso e smontaggio (P.I.M.U.S.) per i ponteggi metallici fissi;
- Progetto e disegno esecutivo del ponteggio, se alto più di 20 m o non realizzato secondo lo schema tipo riportato in autorizzazione ministeriale;
- Dichiarazione di conformità dell'impianto elettrico da parte dell'installatore;
- Dichiarazione di conformità dei quadri elettrici da parte dell'installatore;
- Dichiarazione di conformità dell'impianto di messa a terra, effettuata dalla ditta abilitata, prima della messa in esercizio;
- Dichiarazione di conformità dell'impianto di protezione dalle scariche atmosferiche, effettuata dalla ditta abilitata;
- Denuncia impianto di messa a terra e impianto di protezione contro le scariche atmosferiche (ai sensi del D.P.R. 462/2001);
- Comunicazione agli organi di vigilanza della "dichiarazione di conformità " dell'impianto di protezione dalle scariche atmosferiche.

Telefoni ed indirizzi utili

Carabinieri pronto intervento:	tel. 112
Caserma Carabinieri di Secondigliano - Napoli	tel. 081 754 0803
Comando Vvf chiamate per soccorso:	tel. 115
Comando Vvf di Napoli	tel. 081 – 579 5296
Pronto Soccorso	tel. 118
Pronto Soccorso: - Cardarelli	tel. 081-747 1111

DESCRIZIONE DEL CONTESTO IN CUI È COLLOCATA L'AREA DEL CANTIERE

(punto 2.1.2, lettera a, punto 2, Allegato XV del D.Lgs. 81/2008 e s.m.i.)

Impianti sportivi ed attrezzature ricadenti nell'ambito territoriale della Municipalità 7

DESCRIZIONE SINTETICA DELL'OPERA

(punto 2.1.2, lettera a, punto 3, Allegato XV del D.Lgs. 81/2008 e s.m.i.)

Interventi di manutenzione ordinaria degli impianti sportivi ed attrezzature ricadenti nell'ambito territoriale della Municipalità 7

AREA DEL CANTIERE

Individuazione, analisi e valutazione dei rischi concreti

(punto 2.1.2, lettera c, Allegato XV del D.Lgs. 81/2008 e s.m.i.)

Scelte progettuali ed organizzative, procedure, misure preventive e protettive

(punto 2.1.2, lettera d, punto 1, Allegato XV del D.Lgs. 81/2008 e s.m.i.)

CARATTERISTICHE AREA DEL CANTIERE

(punto 2.2.1, lettera a, Allegato XV del D.Lgs. 81/2008 e s.m.i.)

Le aree di cantiere sono all'interno di aree attrezzate per lo sport, pertanto i lavori edilizi dovranno essere organizzati in modo da evitare interferenze con le attività sportive.

FATTORI ESTERNI CHE COMPORTANO RISCHI PER IL CANTIERE

(punto 2.2.1, lettera b, Allegato XV del D.Lgs. 81/2008 e s.m.i.)

Nessuno

RISCHI CHE LE LAVORAZIONI DI CANTIERE COMPORTANO PER L'AREA CIRCOSTANTE

(punto 2.2.1, lettera c, Allegato XV del D.Lgs. 81/2008 e s.m.i.)

Interferenze con gli utenti degli impianti sportivi interessati dai lavori;

DESCRIZIONE CARATTERISTICHE IDROGEOLOGICHE

(punto 2.1.4, Allegato XV del D.Lgs. 81/2008 e s.m.i.)

ORGANIZZAZIONE DEL CANTIERE

Individuazione, analisi e valutazione dei rischi concreti

(punto 2.1.2, lettera c, Allegato XV del D.Lgs. 81/2008 e s.m.i.)

Scelte progettuali ed organizzative, procedure, misure preventive e protettive

(punto 2.1.2, lettera d, punto 2, Allegato XV del D.Lgs. 81/2008 e s.m.i.)

Recinzione del cantiere, accessi e segnalazioni

Misure Preventive e Protettive generali:

1) Recinzione del cantiere, accessi e segnalazioni: misure organizzative;

Prescrizioni Organizzative:

L'accesso alle zone corrispondenti al cantiere deve essere impedito mediante recinzione robusta e duratura, munita di segnaletica ricordante i divieti e i pericoli.

Quando per la natura dell'ambiente o per l'estensione del cantiere non sia praticamente realizzabile la recinzione completa, è necessario provvedere almeno ad apporre sbarramenti e segnalazioni in corrispondenza delle eventuali vie di accesso alla zona proibita e recinzioni in corrispondenza dei luoghi di lavoro fissi, degli impianti e dei depositi che possono costituire pericolo.

Per i cantieri e luoghi di lavoro che hanno una estensione progressiva i cantieri stradali devono essere adottati provvedimenti che seguono l'andamento dei lavori e comprendenti, a seconda dei casi, mezzi materiali di segregazione e segnalazione, oppure, uomini con funzione di segnalatori o sorveglianti.

Recinzioni, sbarramenti, cartelli segnaletici, segnali e protezioni devono essere di natura tale da risultare costantemente ben visibili. Ove non risulti sufficiente l'illuminazione naturale, gli stessi devono essere illuminati artificialmente; l'illuminazione deve comunque essere prevista per le ore notturne.

Impianti di terra e di protezione contro le scariche atmosferiche

Misure Preventive e Protettive generali:

1) Impianto di terra: misure organizzative;

Prescrizioni Organizzative:

L'impianto di terra deve essere unico per l'intera area occupata dal cantiere è composto almeno da: elementi di dispersione; conduttori di terra; conduttori di protezione; collettore o nodo principale di terra; conduttori equipotenziali.

2) Impianto di protezione contro le scariche atmosferiche: misure organizzative;

Prescrizioni Organizzative:

Le strutture metalliche presenti in cantiere, quali ponteggi, gru, ecc, che superano le dimensioni limite per l'autoprotezione (CEI 81-1:1990) devono essere protette contro le scariche atmosferiche.

L'impianto di protezione contro le scariche atmosferiche può utilizzare i dispersori previsti per l'opera finita; in ogni caso l'impianto di messa a terra nel cantiere deve essere unico.

Rischi specifici:

1) Elettrocuzione;

Zone di deposito attrezzature

Misure Preventive e Protettive generali:

1) Zone di deposito attrezzature: misure organizzative;

Prescrizioni Organizzative:

Le zone di deposito delle attrezzature di lavoro andranno differenziate per attrezzi e mezzi d'opera, posizionate in prossimità degli accessi dei lavoratori e comunque in maniera tale da non interferire con le lavorazioni presenti.

Rischi specifici:

1) Investimento, ribaltamento;

2) Caduta di materiale dall'alto o a livello;

Zone di stoccaggio materiali

Misure Preventive e Protettive generali:

1) Zone di stoccaggio materiali: misure organizzative;

Prescrizioni Organizzative:

Le zone di stoccaggio dei materiali devono essere identificate e organizzate tenendo conto della viabilità generale e della loro accessibilità. Particolare attenzione deve essere posta per la scelta dei percorsi per la movimentazione dei carichi che devono, quanto più possibile, evitare l'interferenza con zone in cui si svolgano lavorazioni.

Le aree devono essere opportunamente spianate e drenate al fine di garantire la stabilità dei depositi. È vietato costituire depositi di materiali presso il ciglio degli scavi; qualora tali depositi siano necessari per le condizioni di lavoro, si deve provvedere alle necessarie puntellature o sostegno preventivo della corrispondente parete di scavo.

Rischi specifici:

1) Caduta di materiale dall'alto o a livello;

- 2) Investimento, ribaltamento;

Zone di stoccaggio dei rifiuti

Misure Preventive e Protettive generali:

- 1) Zone di stoccaggio dei rifiuti: misure organizzative;

Prescrizioni Organizzative:

Le zone di stoccaggio dei rifiuti sono state posizionate in aree periferiche del cantiere, in prossimità degli accessi carrabili. Inoltre, nel posizionamento di tali aree si è tenuto conto della necessità di preservare da polveri e esalazioni maleodoranti, sia i lavoratori presenti in cantiere, che gli insediamenti attigui al cantiere stesso.

Rischi specifici:

- 1) Investimento, ribaltamento;
- 2) Caduta di materiale dall'alto o a livello;

Trabattelli

Misure Preventive e Protettive generali:

- 1) Trabattelli: misure organizzative;

Prescrizioni Organizzative:

Caratteristiche di sicurezza: **1)** i ponti a torre su ruote vanno realizzati a regola d'arte, utilizzando buon materiale, risultare idonei allo scopo ed essere mantenuti in efficienza per l'intera durata del lavoro; **2)** la stabilità deve essere garantita anche senza la disattivazione delle ruote - prescindendo dal fatto che il ponte sia o meno ad elementi innestati - fino all'altezza e per l'uso cui possono essere adibiti; **3)** nel caso in cui invece la stabilità non sia assicurata contemporaneamente alla mobilità - vale a dire che è necessario disattivare le ruote per garantire l'equilibrio del ponte - i ponti anche se su ruote rientrano nella disciplina relativa alla autorizzazione ministeriale, essendo assimilabili ai ponteggi metallici fissi; **4)** devono avere una base sufficientemente ampia da resistere, con largo margine di sicurezza, ai carichi ed alle oscillazioni cui possono essere sottoposti durante gli spostamenti o per colpi di vento ed in modo che non possano essere ribaltati; **5)** l'altezza massima consentita è di m 15, dal piano di appoggio all'ultimo piano di lavoro; i ponti fabbricati secondo le più recenti norme di buona tecnica possono raggiungere l'altezza di 12 m se utilizzati all'interno degli edifici e 8 m se utilizzati all'esterno degli stessi; **6)** per quanto riguarda la portata, non possono essere previsti carichi inferiori a quelli di norma indicati per i ponteggi metallici destinati ai lavori di costruzione; **7)** i ponti debbono essere usati esclusivamente per l'altezza per cui sono costruiti, senza aggiunte di sovrastrutture; **8)** sull'elemento di base deve trovare spazio una targa riportante i dati e le caratteristiche salienti del ponte, nonché le indicazioni di sicurezza e d'uso di cui tenere conto.

Misure di prevenzione: **1)** i ponti vanno corredati con piedi stabilizzatori; **2)** il piano di scorrimento delle ruote deve risultare compatto e livellato; **3)** col ponte in opera le ruote devono risultare sempre bloccate dalle due parti con idonei cunei, con stabilizzatori o sistemi equivalenti; **4)** il ponte va corredato alla base di dispositivo per il controllo dell'orizzontalità; **5)** per impedirne lo sfilo va previsto un dispositivo all'innesto degli elementi verticali, correnti e diagonali; **6)** l'impalcato deve essere completo e ben fissato sugli appoggi; **7)** il parapetto di protezione che delimita il piano di lavoro deve essere regolamentare e corredato sui quattro lati di tavola fermapiè alta almeno cm 20 o, se previsto dal costruttore, cm 15; **8)** per l'accesso ai vari piani di calpestio devono essere utilizzate scale a mano regolamentari. Se presentano lunghezza superiore ai 5 m ed una inclinazione superiore a 75° vanno protette con paraschiena, salvo adottare un sistema di protezione contro le cadute dall'alto; **9)** per l'accesso sono consentite botole di passaggio, purché richiudibili con coperchio praticabile; **10)** all'esterno e per altezze considerevoli, i ponti vanno ancorati alla costruzione almeno ogni due piani.

Rischi specifici:

- 1) Caduta dall'alto;
- 2) Caduta di materiale dall'alto o a livello;

Ponti su cavalletti

Misure Preventive e Protettive generali:

- 1) Ponti su cavalletti: misure organizzative;

Prescrizioni Organizzative:

Caratteristiche di sicurezza: **1)** i ponti su cavalletti sono piani di lavoro realizzati con tavole fissate su cavalletti di appoggio non collegati stabilmente fra loro; **2)** i ponti su cavalletti devono essere allestiti con buon materiale e a regola d'arte ed essere conservati in efficienza per l'intera durata del lavoro; **3)** non devono essere montati sugli impalcato dei ponteggi, possono

essere usati solo per lavori da eseguirsi al suolo o all'interno degli edifici; **4)** non devono avere altezza superiore a m 2.; **5)** i ponti su cavalletti non devono essere montati sugli impalcati dei ponteggi esterni; **6)** i ponti su cavalletti non possono essere usati uno in sovrapposizione all'altro; **7)** i montanti non devono essere realizzati con mezzi di fortuna, del tipo scale a pioli, pile di mattoni, sacchi di cemento o cavalletti improvvisati in cantiere.

Misure di prevenzione: **1)** i piedi dei cavalletti devono poggiare sempre su pavimento solido e compatto; **2)** la distanza massima fra due cavalletti può essere di m 3,60 se si usano tavole lunghe 4 m con sezione trasversale minima di cm 30 di larghezza e cm 5 di spessore; **3)** per evitare di sollecitare al limite le tavole che costituiscono il piano di lavoro queste devono poggiare sempre su tre cavalletti, obbligatori se si usano tavole lunghe m 4 con larghezza minima di cm 20 e cm 5 di spessore; **4)** la larghezza dell'impalcato non deve essere inferiore a cm 90; **5)** le tavole dell'impalcato devono risultare bene accostate fra loro, essere fissate ai cavalletti, non presentare parti a sbalzo superiori a cm 20.

Rischi specifici:

- 1) Scivolamenti, cadute a livello;

Recinzioni di cantiere

Misure Preventive e Protettive generali:

- 1) Recinzione del cantiere: misure organizzative;

Prescrizioni Organizzative:

L'area interessata dai lavori dovrà essere delimitata con una recinzione, di altezza non inferiore a quella richiesta dal locale regolamento edilizio (generalmente m.2), in grado di impedire l'accesso di estranei all'area delle lavorazioni: il sistema di confinamento scelto dovrà offrire adeguate garanzie di resistenza sia ai tentativi di superamento sia alle intemperie.

Impianto elettrico di cantiere

Misure Preventive e Protettive generali:

- 1) Impianto elettrico: misure organizzative;

Prescrizioni Organizzative:

Per la fornitura di energia elettrica al cantiere l'impresa deve rivolgersi all'ente distributore.

Dal punto di consegna della fornitura ha inizio l'impianto elettrico di cantiere, che solitamente è composto da: quadri (generali e di settore); interruttori; cavi; apparecchi utilizzatori.

Agli impianti elettrici dei servizi accessori quali baracche per uffici, mense, dormitori e servizi igienici non si applicano le norme specifiche previste per i cantieri.

L'installatore é in ogni caso tenuto al rilascio della dichiarazione di conformità, integrata dagli allegati previsti dal D.M. 22 gennaio 2008, n. 37, che va conservata in copia in cantiere.

Quando la rete elettrica del cantiere viene alimentata da proprio gruppo elettrogeno le masse metalliche del gruppo e delle macchine, apparecchiature, utensili serviti devono essere collegate elettricamente tra di loro e a terra.

Quando le macchine e le apparecchiature fisse, mobili, portatili e trasportabili sono alimentate, anziché da una rete elettrica dell'impresa, da una rete di terzi, l'impresa stessa deve provvedere all'installazione dei dispositivi e degli impianti di protezione in modo da rendere la rete di alimentazione rispondente ai requisiti di sicurezza a meno che, prima della connessione, non venga effettuato un accertamento delle condizioni di sicurezza con particolare riferimento all'idoneità dei mezzi di connessione, delle linee, dei dispositivi di sicurezza e dell'efficienza del collegamento a terra delle masse metalliche. Tale accertamento può essere effettuato anche a cura del proprietario dell'impianto che ne dovrà rilasciare attestazione scritta all'impresa.

Rischi specifici:

- 1) Elettrocuzione;

Impianto di terra e di protezione contro le scariche atmosferiche

Misure Preventive e Protettive generali:

- 1) Impianto di terra: misure organizzative;

Prescrizioni Organizzative:

L'impianto di terra deve essere unico per l'intera area occupata dal cantiere è composto almeno da: elementi di dispersione; conduttori di terra; conduttori di protezione; collettore o nodo principale di terra; conduttori equipotenziali.

Rischi specifici:

- 1) Elettrocuzione;

Parcheggio autovetture



Misure Preventive e Protettive generali:










- 1) Parcheggio autovetture;














Prescrizioni Organizzative:

Una zona dell'area occupata dal cantiere, da ubicarsi in prossimità dell'ingresso pedonale, andrà destinata a parcheggio riservato ai lavoratori del cantiere.

SEGNALETICA GENERALE PREVISTA NEL CANTIERE

	Divieto di accesso alle persone non autorizzate.
	Carichi sospesi.

	Tensione elettrica pericolosa.
	Calzature di sicurezza obbligatorie.
	Casco di protezione obbligatoria.
	Obbligo generico (con eventuale cartello supplementare)
	Protezione obbligatoria del corpo.
	Protezione obbligatoria per gli occhi.
	Protezione obbligatoria delle vie respiratorie.
	Protezione obbligatoria dell'udito.
	Protezione obbligatoria del viso.

 <p>CASCO DI PROTEZIONE</p>	 <p>GUANTI DI PROTEZIONE</p>	 <p>CALZATURE DI SICUREZZA</p>	<p>Cartello</p>
 <p>CINTURA DI SICUREZZA</p>	 <p>CONTROLLARE FUNI E CATENE</p>	 <p>NON SALIRE O SCENDERE DAI PONTEGGI</p>	
 <p>NON ULTARE MATERIALE DAI PONTEGGI</p>	 <p>NON PASSARE SOTTO I CARICHI SOSPESI</p>	 <p>VIETATO L'ACCESSO AI NON ADDETTI AI LAVORI</p>	
 <p>ATTENZIONE AI CARICHI SOSPESI</p>	 <p>TENSIONE ELETTRICA PERICOLOSA</p>		
	<p>Pronto soccorso.</p>		
	<p>Estintore.</p>		

LAVORAZIONI e loro INTERFERENZE

Individuazione, analisi e valutazione dei rischi concreti

(punto 2.1.2, lettera c, Allegato XV del D.Lgs. 81/2008 e s.m.i.)

Scelte progettuali ed organizzative, procedure, misure preventive e protettive

(punto 2.1.2, lettera d, punto 3, Allegato XV del D.Lgs. 81/2008 e s.m.i.)

Realizzazione della recinzione e degli accessi al cantiere

Realizzazione della recinzione di cantiere, al fine di impedire l'accesso involontario dei non addetti ai lavori, e degli accessi al cantiere, per mezzi e lavoratori.

Macchine utilizzate:

- 1) Dumper.

Lavoratori impegnati:

- 1) Addetto alla realizzazione della recinzione e degli accessi al cantiere;
Misure Preventive e Protettive, aggiuntive a quelle riportate nell'apposito successivo capitolo:
 - a) DPI: addetto alla realizzazione della recinzione e degli accessi al cantiere;

Prescrizioni Organizzative:

Devono essere forniti al lavoratore adeguati dispositivi di protezione individuale: **a)** casco; **b)** guanti; **c)** occhiali a tenuta; **d)** mascherina antipolvere; **e)** indumenti ad alta visibilità; **f)** calzature di sicurezza con suola imperforabile.

Rischi a cui è esposto il lavoratore:

- a) M.M.C. (sollevamento e trasporto);

Attrezzi utilizzati dal lavoratore:

- a) Andatoie e Passerelle;
- b) Attrezzi manuali;
- c) Scala semplice;
- d) Sega circolare;
- e) Smerigliatrice angolare (flessibile);
- f) Trapano elettrico;

Rischi generati dall'uso degli attrezzi:

Caduta dall'alto; Caduta di materiale dall'alto o a livello; Punture, tagli, abrasioni; Urti, colpi, impatti, compressioni; Elettrocuzione; Inalazione polveri, fibre; Scivolamenti, cadute a livello.

Realizzazione di impianto di messa a terra del cantiere

Realizzazione dell'impianto di messa a terra del cantiere.

Lavoratori impegnati:

- 1) Addetto alla realizzazione di impianto di messa a terra del cantiere;
Misure Preventive e Protettive, aggiuntive a quelle riportate nell'apposito successivo capitolo:
 - a) DPI: addetto alla realizzazione di impianto di messa a terra del cantiere;

Prescrizioni Organizzative:

Devono essere forniti al lavoratore adeguati dispositivi di protezione individuale: **a)** casco; **b)** guanti dielettrici; **c)** calzature di sicurezza con suola antisdrucciolo e imperforabile; **d)** cinture di sicurezza.

Rischi a cui è esposto il lavoratore:

- a) Elettrocuzione;

Attrezzi utilizzati dal lavoratore:

- a) Attrezzi manuali;
- b) Scala semplice;
- c) Trapano elettrico;

Rischi generati dall'uso degli attrezzi:

Punture, tagli, abrasioni; Urti, colpi, impatti, compressioni; Caduta dall'alto; Elettrocuzione; Inalazione polveri, fibre.

Rimozione di cls ammalorato di balconi e logge

Rimozione del calcestruzzo ammalorato dei balconi e logge fino allo scoprimento dei ferri di armatura e loro pulizia da ossidi. Durante la fase lavorativa si prevede il trasporto del materiale di risulta.

Macchine utilizzate:

- 1) Dumper.

Lavoratori impegnati:

- 1) Addetto alla rimozione di cls ammalorato di balconi e logge;
Misure Preventive e Protettive, aggiuntive a quelle riportate nell'apposito successivo capitolo:
 - a) DPI: addetto alla rimozione di cls ammalorato di balconi e logge;

Prescrizioni Organizzative:

Devono essere forniti al lavoratore adeguati dispositivi di protezione individuale: **a)** guanti; **b)** casco; **c)** calzature di sicurezza con suola antiscivolo ed imperforabile; **d)** occhiali; **e)** otoprotettori.

Rischi a cui è esposto il lavoratore:

- a) Caduta di materiale dall'alto o a livello;
- b) Inalazione polveri, fibre;
- c) Vibrazioni;
- d) Rumore;

Attrezzi utilizzati dal lavoratore:

- a) Argano a bandiera;
- b) Attrezzi manuali;
- c) Martello demolitore elettrico;
- d) Ponteggio metallico fisso;

Rischi generati dall'uso degli attrezzi:

Caduta dall'alto; Caduta di materiale dall'alto o a livello; Punture, tagli, abrasioni; Urti, colpi, impatti, compressioni; Elettrocuzione; Inalazione polveri, fibre; Scivolamenti, cadute a livello.

Rimozione di controsoffittature, intonaci e rivestimenti interni

Rimozione di controsoffittature, intonaci e rivestimenti interni. Durante la fase lavorativa si prevede il trasporto del materiale di risulta, la cernita e l'accatastamento dei materiali eventualmente recuperabili.

Macchine utilizzate:

- 1) Dumper.

Lavoratori impegnati:

- 1) Addetto alla rimozione di controsoffittature, intonaci e rivestimenti interni;
Misure Preventive e Protettive, aggiuntive a quelle riportate nell'apposito successivo capitolo:
 - a) DPI: addetto alla rimozione di controsoffittature, intonaci e rivestimenti interni;

Prescrizioni Organizzative:

Devono essere forniti al lavoratore adeguati dispositivi di protezione individuale: **a)** guanti; **b)** casco; **c)** calzature di sicurezza con suola antiscivolo ed imperforabile; **d)** occhiali; **e)** otoprotettori.

Rischi a cui è esposto il lavoratore:

- a) Inalazione polveri, fibre;
- b) Vibrazioni;
- c) M.M.C. (sollevamento e trasporto);
- d) Rumore;

Attrezzi utilizzati dal lavoratore:

- a) Argano a bandiera;
- b) Argano a cavalletto;
- c) Attrezzi manuali;
- d) Martello demolitore elettrico;
- e) Ponte su cavalletti;

Rischi generati dall'uso degli attrezzi:

Caduta dall'alto; Caduta di materiale dall'alto o a livello; Punture, tagli, abrasioni; Urti, colpi, impatti, compressioni; Elettrocuzione; Inalazione polveri, fibre; Scivolamenti, cadute a livello.

Rimozione di intonaci e rivestimenti esterni

Rimozione intonaci e rivestimenti esterni. Durante la fase lavorativa si prevede il trasporto del materiale di risulta, la cernita e l'accatastamento dei materiali eventualmente recuperabili.

Macchine utilizzate:

- 1) Dumper.

Lavoratori impegnati:

- 1) Addetto alla rimozione di intonaci e rivestimenti esterni;
Misure Preventive e Protettive, aggiuntive a quelle riportate nell'apposito successivo capitolo:
 - a) DPI: addetto alla rimozione di intonaci e rivestimenti esterni;

Prescrizioni Organizzative:

Devono essere forniti al lavoratore adeguati dispositivi di protezione individuale: **a)** guanti; **b)** casco; **c)** calzature di sicurezza con suola antiscivolo ed imperforabile; **d)** occhiali; **e)** otoprotettori.

Rischi a cui è esposto il lavoratore:

- a) Caduta di materiale dall'alto o a livello;
- b) Inalazione polveri, fibre;
- c) Vibrazioni;
- d) M.M.C. (sollevamento e trasporto);
- e) Rumore;

Attrezzi utilizzati dal lavoratore:

- a) Argano a bandiera;
- b) Attrezzi manuali;
- c) Martello demolitore elettrico;
- d) Ponteggio metallico fisso;

Rischi generati dall'uso degli attrezzi:

Caduta dall'alto; Caduta di materiale dall'alto o a livello; Punture, tagli, abrasioni; Urti, colpi, impatti, compressioni; Elettrocuzione; Inalazione polveri, fibre; Scivolamenti, cadute a livello.

Formazione intonaci interni (tradizionali)

Formazione di intonacatura interna su superfici sia verticali che orizzontali, realizzata a mano.

Macchine utilizzate:

- 1) Gru a torre.

Lavoratori impegnati:

- 1) Addetto alla formazione intonaci interni (tradizionali);
Misure Preventive e Protettive, aggiuntive a quelle riportate nell'apposito successivo capitolo:
 - a) DPI: addetto alla formazione intonaci interni (tradizionali);

Prescrizioni Organizzative:

Devono essere forniti al lavoratore adeguati dispositivi di protezione individuale: **a)** casco; **b)** guanti; **c)** calzature di sicurezza con suola antiscivolo e imperforabile; **d)** maschera respiratoria a filtri; **e)** occhiali.

Rischi a cui è esposto il lavoratore:

- a) Chimico;
- b) M.M.C. (elevata frequenza);

Attrezzi utilizzati dal lavoratore:

- a) Attrezzi manuali;
- b) Impastatrice;
- c) Ponte su cavalletti;

Rischi generati dall'uso degli attrezzi:

Punture, tagli, abrasioni; Urti, colpi, impatti, compressioni; Caduta di materiale dall'alto o a livello; Elettrocuzione; Inalazione polveri, fibre; Scivolamenti, cadute a livello.

Tinteggiatura di superfici interne

Tinteggiatura di superfici pareti e/o soffitti interni, previa preparazione di dette superfici eseguita a mano, con attrezzi meccanici o con l'ausilio di solventi chimici (sverniciatori).

Macchine utilizzate:

- 1) Gru a torre.

Lavoratori impegnati:

- 1) Addetto alla tinteggiatura di superfici interne;
Misure Preventive e Protettive, aggiuntive a quelle riportate nell'apposito successivo capitolo:
 - a) DPI: addetto alla tinteggiatura di superfici interne;

Prescrizioni Organizzative:

Devono essere forniti al lavoratore adeguati dispositivi di protezione individuale:

- a) casco;
- b) guanti;
- c) calzature di sicurezza con suola antisdrucciolo e impermeabile;
- d) mascherina con filtro antipolvere;
- e) indumenti protettivi (tute);
- f) cintura di sicurezza.

Rischi a cui è esposto il lavoratore:

- a) Chimico;
- b) M.M.C. (elevata frequenza);

Attrezzi utilizzati dal lavoratore:

- a) Attrezzi manuali;
- b) Ponte su cavalletti;
- c) Scala semplice;

Rischi generati dall'uso degli attrezzi:

Punture, tagli, abrasioni; Urti, colpi, impatti, compressioni; Scivolamenti, cadute a livello; Caduta dall'alto.

RISCHI individuati nelle Lavorazioni e relative MISURE PREVENTIVE E PROTETTIVE.

Elenco dei rischi:

- 1) Caduta dall'alto;
- 2) Caduta di materiale dall'alto o a livello;
- 3) Chimico;
- 4) Elettrocuzione;
- 5) Inalazione polveri, fibre;
- 6) M.M.C. (elevata frequenza);
- 7) M.M.C. (sollevamento e trasporto);
- 8) R.O.A. (operazioni di saldatura);
- 9) Rumore;
- 10) Vibrazioni.

RISCHIO: "Caduta dall'alto"

Descrizione del Rischio:

Lesioni a causa di cadute dall'alto per perdita di stabilità dell'equilibrio dei lavoratori, in assenza di adeguate misure di prevenzione, da un piano di lavoro ad un altro posto a quota inferiore.

MISURE PREVENTIVE e PROTETTIVE:

- a) **Nelle lavorazioni:** Rimozione di serramenti esterni;

Prescrizioni Esecutive:

Nei lavori in quota, ogni qualvolta non siano attuabili le misure di prevenzione e protezione collettiva, si devono utilizzare dispositivi di protezione individuale contro le cadute dall'alto. In particolare sono da prendere in considerazione specifici sistemi di sicurezza che consentono una maggior mobilità del lavoratore quali: avvolgitori/svolgitori automatici di fune di trattenuta; sistema a guida fissa e ancoraggio scorrevole, altri sistemi analoghi.

RISCHIO: "Caduta di materiale dall'alto o a livello"

Descrizione del Rischio:

Lesioni causate dall'investimento di masse cadute dall'alto, durante le operazioni di trasporto di materiali o per caduta degli stessi da opere provvisorie, o a livello, a seguito di demolizioni mediante esplosivo o a spinta da parte di materiali frantumati proiettati a distanza.

MISURE PREVENTIVE e PROTETTIVE:

a) Nelle lavorazioni: Rimozione di cls ammalorato di balconi e logge; Rimozione di intonaci e rivestimenti esterni;

Prescrizioni Organizzative:

Il materiale di demolizione non deve essere gettato dall'alto, ma deve essere trasportato oppure convogliato in appositi canali, il cui estremo inferiore non deve risultare ad altezza maggiore di m 2 dal livello del piano di raccolta.

Riferimenti Normativi:

D.Lgs. 9 aprile 2008 n.81, Art. 153; D.Lgs. 9 aprile 2008 n.81, Art. 152.

RISCHIO: Chimico

Descrizione del Rischio:

Attività in cui sono impiegati agenti chimici, o se ne prevede l'utilizzo, in ogni tipo di procedimento, compresi la produzione, la manipolazione, l'immagazzinamento, il trasporto o l'eliminazione e il trattamento dei rifiuti, o che risultino da tale attività lavorativa. Per tutti i dettagli inerenti l'analisi del rischio (schede di valutazione, ecc) si rimanda al documento di valutazione specifico.

MISURE PREVENTIVE e PROTETTIVE:

a) Nelle lavorazioni: Formazione intonaci interni (tradizionali); Realizzazione di divisori interni; Tinteggiatura di superfici interne;

Misure tecniche e organizzative:

Misure generali. A seguito di valutazione dei rischi, al fine di eliminare o, comunque ridurre al minimo, i rischi derivanti da agenti chimici pericolosi, devono essere adottate adeguate misure generali di protezione e prevenzione: **a)** la progettazione e l'organizzazione dei sistemi di lavorazione sul luogo di lavoro deve essere effettuata nel rispetto delle condizioni di salute e sicurezza dei lavoratori; **b)** le attrezzature di lavoro fornite devono essere idonee per l'attività specifica e mantenute adeguatamente; **c)** il numero di lavoratori presenti durante l'attività specifica deve essere quello minimo in funzione della necessità della lavorazione; **d)** la durata e l'intensità dell'esposizione ad agenti chimici pericolosi deve essere ridotta al minimo; **e)** devono essere fornite indicazioni in merito alle misure igieniche da rispettare per il mantenimento delle condizioni di salute e sicurezza dei lavoratori; **f)** le quantità di agenti presenti sul posto di lavoro, devono essere ridotte al minimo, in funzione delle necessità di lavorazione; **g)** devono essere adottati metodi di lavoro appropriati comprese le disposizioni che garantiscono la sicurezza nella manipolazione, nell'immagazzinamento e nel trasporto sul luogo di lavoro di agenti chimici pericolosi e dei rifiuti che contengono detti agenti.

RISCHIO: "Elettrocuzione"

Descrizione del Rischio:

Elettrocuzione per contatto diretto o indiretto con parti dell'impianto elettrico in tensione o folgorazione dovuta a caduta di fulmini in prossimità del lavoratore.

MISURE PREVENTIVE e PROTETTIVE:

a) **Nelle lavorazioni:** Realizzazione di barriera in legno per la messa in sicurezza di linee elettriche;

Prescrizioni Organizzative:

Quando occorre effettuare lavori non elettrici in prossimità di linee elettriche o di impianti elettrici con parti attive non protette o che per circostanze particolari si debbano ritenere non sufficientemente protette, ferme restando le norme di buona tecnica, si deve rispettare almeno una delle seguenti precauzioni: a) mettere fuori tensione ed in sicurezza le parti attive per tutta la durata dei lavori; b) posizionare ostacoli rigidi che impediscano l'avvicinamento alle parti attive; c) tenere in permanenza, persone, macchine operatrici, apparecchi di sollevamento, ponteggi ed ogni altra attrezzatura a distanza di sicurezza.

Prescrizioni Esecutive:

La distanza di sicurezza deve essere tale che non possano avvenire contatti diretti o scariche pericolose per le persone tenendo conto del tipo di lavoro, delle attrezzature usate e delle tensioni presenti e comunque la distanza di sicurezza non deve essere inferiore ai seguenti limiti: $U_n [kV] \leq 1$ allora $D [m] \geq 3$; $1 < U_n [kV] \leq 30$ allora $D [m] \geq 3,5$; $30 < U_n [kV] \leq 132$ allora $D [m] \geq 5$; $U_n [kV] > 132$ allora $D [m] \geq 7$ o a quelli risultanti dall'applicazione delle pertinenti norme tecniche.

Riferimenti Normativi:

D.Lgs. 9 aprile 2008 n. 81, Art. 82; D.M. 22 gennaio 2008 n.37.

RISCHIO: "Inalazione polveri, fibre"

Descrizione del Rischio:

Lesioni all'apparato respiratorio ed in generale alla salute del lavoratore derivanti dall'esposizione per l'impiego diretto di materiali in grana minuta, in polvere o in fibrosi e/o derivanti da lavorazioni o operazioni che ne comportano l'emissione.

MISURE PREVENTIVE e PROTETTIVE:

- a) **Nelle lavorazioni:** Demolizione di pareti divisorie; Rimozione di cls ammalorato di balconi e logge; Rimozione di controsoffittature, intonaci e rivestimenti interni; Rimozione di intonaci e rivestimenti esterni;

Prescrizioni Organizzative:

Durante i lavori di demolizione si deve provvedere a ridurre il sollevamento della polvere, irrorando con acqua le murature ed i materiali di risulta e curando che lo stoccaggio e l'evacuazione dei detriti e delle macerie avvengano correttamente.

Riferimenti Normativi:

D.Lgs. 9 aprile 2008 n. 81, Art. 96; D.Lgs. 9 aprile 2008 n. 81, Art. 153.

RISCHIO: M.M.C. (elevata frequenza)

Descrizione del Rischio:

Attività comportante movimentazione manuale di carichi leggeri mediante movimenti ripetitivi ad elevata frequenza degli arti superiori (mani, polsi, braccia, spalle). Per tutti i dettagli inerenti all'analisi del rischio (schede di valutazione, ecc) si rimanda al documento di valutazione specifico.

MISURE PREVENTIVE e PROTETTIVE:

- a) **Nelle lavorazioni:** Formazione intonaci interni (tradizionali); Tinteggiatura di superfici interne;

Misure tecniche e organizzative:

Organizzazione del lavoro. Le attività lavorative devono essere organizzate tenuto conto delle seguenti indicazioni: i compiti dovranno essere tali da evitare prolungate sequenze di movimenti ripetitivi degli arti superiori (spalle, braccia, polsi e mani).

RISCHIO: M.M.C. (sollevamento e trasporto)

Descrizione del Rischio:

Attività comportante movimentazione manuale di carichi con operazioni di trasporto o sostegno comprese le azioni di sollevare e deporre i carichi. Per tutti i dettagli inerenti all'analisi del rischio (schede di valutazione, ecc) si rimanda al documento di valutazione specifico.

MISURE PREVENTIVE e PROTETTIVE:

- a) **Nelle lavorazioni:** Realizzazione della recinzione e degli accessi al cantiere; Demolizione di pareti divisorie; Rimozione di controsoffittature, intonaci e rivestimenti interni; Rimozione di intonaci e rivestimenti esterni; Rimozione di serramenti interni; Rimozione di serramenti esterni; Posa di serramenti interni; Realizzazione di divisorii interni; Realizzazione di divisorii interni in legno;

Misure tecniche e organizzative:

Organizzazione del lavoro. Le attività lavorative devono essere organizzate tenuto conto delle seguenti indicazioni: **a)** l'ambiente di lavoro (temperatura, umidità e ventilazione) deve presentare condizioni microclimatiche adeguate; **b)** gli spazi dedicati alla movimentazione devono essere adeguati; **c)** il sollevamento dei carichi deve essere eseguito sempre con due mani e da una sola persona; **d)** il carico da sollevare non deve essere estremamente freddo, caldo o contaminato; **e)** le altre attività di movimentazione manuale devono essere minimali; **f)** deve esserci adeguata frizione tra piedi e pavimento; **g)** i gesti di sollevamento devono essere eseguiti in modo non brusco.

RISCHIO: R.O.A. (operazioni di saldatura)

Descrizione del Rischio:

Attività di saldatura comportante un rischio di esposizione a Radiazioni Ottiche Artificiali (ROA) nel campo dei raggi ultravioletti, infrarossi e radiazioni visibili. Per tutti i dettagli inerenti all'analisi del rischio (schede di valutazione, dispositivi di protezione individuale, ecc) si rimanda al documento di valutazione specifico.

MISURE PREVENTIVE e PROTETTIVE:

- a) **Nelle lavorazioni:** Realizzazione di impianto idrico-sanitario e del gas;

Misure tecniche e organizzative:

Misure tecniche, organizzative e procedurali. Al fine di ridurre l'esposizione a radiazioni ottiche artificiali devono essere adottate le seguenti misure: **a)** durante le operazioni di saldatura devono essere adottati metodi di lavoro che comportano una minore esposizione alle radiazioni ottiche; **b)** devono essere applicate adeguate misure tecniche per ridurre l'emissione delle radiazioni ottiche, incluso, quando necessario, l'uso di dispositivi di sicurezza, schermatura o analoghi meccanismi di

protezione della salute; **e)** devono essere predisposti opportuni programmi di manutenzione delle attrezzature per le operazioni di saldatura, dei luoghi di lavoro e delle postazioni di lavoro; **d)** i luoghi e le postazioni di lavoro devono essere progettati al fine di ridurre le esposizioni alle radiazioni ottiche prodotte dalle operazioni di saldatura; **e)** la durata delle operazioni di saldatura deve essere ridotta al minimo possibile; **f)** i lavoratori devono avere la disponibilità di adeguati dispositivi di protezione individuale dalle radiazioni ottiche prodotte durante le operazioni di saldatura; **g)** i lavoratori devono avere la disponibilità delle istruzioni del fabbricante delle attrezzature utilizzate nelle operazioni di saldatura; **h)** le aree in cui si effettuano operazioni di saldatura devono essere indicate con un'apposita segnaletica e l'accesso alle stesse deve essere limitato.

RISCHIO: Rumore

Descrizione del Rischio:

Attività con esposizione dei lavoratori a rumore. Per tutti i dettagli inerenti all'analisi del rischio (schede di valutazione, dispositivi di protezione individuale, ecc) si rimanda al documento di valutazione specifico.

MISURE PREVENTIVE e PROTETTIVE:

- a) **Nelle lavorazioni:** Demolizione di pareti divisorie; Rimozione di cls ammalorato di balconi e logge; Rimozione di controsoffittature, intonaci e rivestimenti interni; Rimozione di intonaci e rivestimenti esterni; Realizzazione di divisori interni; Realizzazione di impianto idrico-sanitario e del gas; Realizzazione di impianto elettrico interno;

Fascia di appartenenza. Il livello di esposizione è "Maggiore dei valori superiori di azione: 85 dB(A) e 137 dB(C)".

Misure tecniche e organizzative:

Organizzazione del lavoro. Le attività lavorative devono essere organizzate tenuto conto delle seguenti indicazioni: **a)** adozione di metodi di lavoro che implicano una minore esposizione al rumore; **b)** scelta di attrezzature di lavoro adeguate, tenuto conto del lavoro da svolgere, che emettano il minor rumore possibile; **c)** riduzione del rumore mediante una migliore organizzazione del lavoro attraverso la limitazione della durata e dell'intensità dell'esposizione e l'adozione di orari di lavoro appropriati, con sufficienti periodi di riposo; **d)** adozione di opportuni programmi di manutenzione delle attrezzature e macchine di lavoro, del luogo di lavoro e dei sistemi sul posto di lavoro; **e)** progettazione della struttura dei luoghi e dei posti di lavoro al fine di ridurre l'esposizione al rumore dei lavoratori; **f)** adozione di misure tecniche per il contenimento del rumore trasmesso per via aerea, quali schermature, involucri o rivestimenti realizzati con materiali fonoassorbenti; **g)** adozione di misure tecniche per il contenimento del rumore strutturale, quali sistemi di smorzamento o di isolamento; **h)** locali di riposo messi a disposizione dei lavoratori con rumorosità ridotta a un livello compatibile con il loro scopo e le loro condizioni di utilizzo.

RISCHIO: Vibrazioni

Descrizione del Rischio:

Attività con esposizione dei lavoratori a vibrazioni. Per tutti i dettagli inerenti all'analisi del rischio (schede di valutazione, ecc) si rimanda al documento di valutazione specifico.

MISURE PREVENTIVE e PROTETTIVE:

- a) **Nelle lavorazioni:** Demolizione di pareti divisorie; Rimozione di cls ammalorato di balconi e logge; Rimozione di controsoffittature, intonaci e rivestimenti interni; Rimozione di intonaci e rivestimenti esterni; Realizzazione di impianto idrico-sanitario e del gas; Realizzazione di impianto elettrico interno;

Fascia di appartenenza. Mano-Braccio (HAV): "Compreso tra 2,5 e 5,0 m/s²"; Corpo Intero (WBV): "Non presente".

Misure tecniche e organizzative:

Misure generali. I rischi, derivanti dall'esposizione dei lavoratori a vibrazioni, devono essere eliminati alla fonte o ridotti al minimo.

Organizzazione del lavoro. Le attività lavorative devono essere organizzate tenuto conto delle seguenti indicazioni: **a)** i metodi di lavoro adottati devono essere quelli che richiedono la minore esposizione a vibrazioni meccaniche; **b)** la durata e l'intensità dell'esposizione a vibrazioni meccaniche deve essere opportunamente limitata al minimo necessario per le esigenze della lavorazione; **c)** l'orario di lavoro deve essere organizzato in maniera appropriata al tipo di lavoro da svolgere; **d)** devono essere previsti adeguati periodi di riposo in funzione del tipo di lavoro da svolgere.

Attrezzature di lavoro. Le attrezzature di lavoro impiegate devono: **a)** essere adeguate al lavoro da svolgere; **b)** essere concepite nel rispetto dei principi ergonomici; **c)** produrre il minor livello possibile di vibrazioni, tenuto conto del lavoro da svolgere; **d)** essere soggette ad adeguati programmi di manutenzione.

Dispositivi di protezione individuale:

Indumenti per la protezione dal freddo e dall'umidità, guanti che attenuano la vibrazione trasmessa al sistema mano-braccio, maniglie che attenuano la vibrazione trasmessa al sistema mano-braccio.

ATTREZZATURE utilizzate nelle Lavorazioni

Elenco degli attrezzi:

- 1) Andatoie e Passerelle;
- 2) Argano a bandiera;
- 3) Argano a cavalletto;
- 4) Attrezzi manuali;
- 5) Cannello per saldatura ossiacetilenica;
- 6) Ponte su cavalletti;
- 7) Ponteggio metallico fisso;
- 8) Scala doppia;
- 9) Scala semplice;
- 10) Scanalatrice per muri ed intonaci;

Andatoie e Passerelle

Le andatoie e le passerelle sono opere provvisorie predisposte per consentire il collegamento di posti di lavoro collocati a quote differenti o separati da vuoti, come nel caso di scavi in trincea o ponteggi.

Rischi generati dall'uso dell'Attrezzo:

- 1) Caduta dall'alto;
- 2) Caduta di materiale dall'alto o a livello;

Misure Preventive e Protettive relative all'Attrezzo:

- 1) Andatoie e Passerelle: misure preventive e protettive;

Prescrizioni Esecutive:

Istruzioni per gli addetti: **1)** verificare la stabilità e la completezza delle passerelle o andatoie, con particolare riguardo alle tavole che compongono il piano di calpestio ed ai parapetti; **2)** verificare la completezza e l'efficacia della protezione verso il vuoto (parapetto con arresto al piede); **3)** non sovraccaricare passerelle o andatoie con carichi eccessivi; **4)** verificare di non dover movimentare manualmente carichi superiori a quelli consentiti; **5)** segnalare al responsabile del cantiere eventuali non rispondenze a quanto indicato.

Riferimenti Normativi:

D.Lgs. 9 aprile 2008 n. 81, Art. 130.

- 2) DPI: utilizzatore andatoie e passarelle;

Prescrizioni Organizzative:

Devono essere forniti all'utilizzatore adeguati dispositivi di protezione individuale: **a)** calzature di sicurezza; **b)** guanti; **c)** indumenti protettivi.

Argano a bandiera

L'argano è un apparecchio di sollevamento utilizzato prevalentemente nei cantieri urbani di recupero e piccola ristrutturazione per il sollevamento al piano di lavoro dei materiali e degli attrezzi.

Rischi generati dall'uso dell'Attrezzo:

- 1) Caduta dall'alto;
- 2) Caduta di materiale dall'alto o a livello;
- 3) Punture, tagli, abrasioni;
- 4) Urti, colpi, impatti, compressioni;

Misure Preventive e Protettive relative all'Attrezzo:

- 1) Argano a bandiera: misure preventive e protettive;

Prescrizioni Esecutive:

Prima dell'uso: **1)** verificare la presenza dei parapetti completi sul perimetro del posto di manovra; **2)** verificare la presenza degli staffoni e della tavola fermapièda da 30 cm nella parte frontale dell'elevatore; **3)** verificare l'integrità della struttura portante l'argano; **4)** con ancoraggio: verificare l'efficienza del puntone di fissaggio; **5)** verificare l'efficienza della sicura del gancio e dei morsetti fermafune con redancia; **6)** verificare l'integrità delle parti elettriche visibili; **7)** verificare l'efficienza dell'interruttore di linea presso l'elevatore; **8)** verificare la funzionalità della pulsantiera; **9)** verificare l'efficienza del fine corsa superiore e del freno per la discesa del carico; **10)** transennare a terra l'area di tiro.

Durante l'uso: **1)** mantenere abbassati gli staffoni; **2)** usare la cintura di sicurezza in momentanea assenza degli staffoni; **3)** usare i contenitori adatti al materiale da sollevare; **4)** verificare la corretta imbracatura dei carichi e la perfetta chiusura della sicura del gancio; **5)** non utilizzare la fune dell'elevatore per imbracare carichi; **6)** segnalare eventuali guasti; **7)** per l'operatore a terra: non sostare sotto il carico.

Dopo l'uso: **1)** scollegare elettricamente l'elevatore; **2)** ritrarre l'elevatore all'interno del solaio.

Riferimenti Normativi:

D.Lgs. 9 aprile 2008 n.81, Titolo III, Capo 1; D.Lgs. 9 aprile 2008 n.81, Titolo III, Capo 3; D.Lgs. 9 aprile 2008 n.81, Allegato 6.
2) DPI: utilizzatore argano a bandiera;

Prescrizioni Organizzative:

Devono essere forniti all'utilizzatore adeguati dispositivi di protezione individuale: **a)** casco; **b)** calzature di sicurezza; **c)** guanti; **d)** indumenti protettivi; **e)** attrezzatura anticaduta.

Argano a cavalletto

L'argano è un apparecchio di sollevamento utilizzato prevalentemente nei cantieri urbani di recupero e piccola ristrutturazione per il sollevamento al piano di lavoro dei materiali e degli attrezzi.

Rischi generati dall'uso dell'Attrezzo:

- 1) Caduta dall'alto;
- 2) Caduta di materiale dall'alto o a livello;
- 3) Punture, tagli, abrasioni;
- 4) Urti, colpi, impatti, compressioni;

Misure Preventive e Protettive relative all'Attrezzo:

- 1) Argano a cavalletto: misure preventive e protettive;

Prescrizioni Esecutive:

Prima dell'uso: **1)** verificare la presenza dei parapetti completi sul perimetro del posto di manovra; **2)** verificare la presenza degli staffoni e della tavola fermapiè da 30 cm nella parte frontale dell'elevatore; **3)** verificare l'integrità della struttura portante l'argano; **4)** con ancoraggio: verificare l'efficienza del puntone di fissaggio; **5)** verificare l'efficienza della sicura del gancio e dei morsetti fermafuni con redancia; **6)** verificare l'integrità delle parti elettriche visibili; **7)** verificare l'efficienza dell'interruttore di linea presso l'elevatore; **8)** verificare la funzionalità della pulsantiera; **9)** verificare l'efficienza del fine corsa superiore e del freno per la discesa del carico; **10)** transennare a terra l'area di tiro.

Durante l'uso: **1)** mantenere abbassati gli staffoni; **2)** usare la cintura di sicurezza in momentanea assenza degli staffoni; **3)** usare i contenitori adatti al materiale da sollevare; **4)** verificare la corretta imbracatura dei carichi e la perfetta chiusura della sicura del gancio; **5)** non utilizzare la fune dell'elevatore per imbracare carichi; **6)** segnalare eventuali guasti; **7)** per l'operatore a terra: non sostare sotto il carico.

Dopo l'uso: **1)** scollegare elettricamente l'elevatore; **2)** ritrarre l'elevatore all'interno del solaio.

Riferimenti Normativi:

D.Lgs. 9 aprile 2008 n.81, Titolo III, Capo 1; D.Lgs. 9 aprile 2008 n.81, Titolo III, Capo 3; D.Lgs. 9 aprile 2008 n.81, Allegato 6.
2) DPI: utilizzatore argano a cavalletto;

Prescrizioni Organizzative:

Devono essere forniti all'utilizzatore adeguati dispositivi di protezione individuale: **a)** casco; **b)** calzature di sicurezza; **c)** guanti; **d)** indumenti protettivi; **e)** attrezzatura anticaduta.

Attrezzi manuali

Gli attrezzi manuali, presenti in tutte le fasi lavorative, sono sostanzialmente costituiti da una parte destinata all'impugnatura ed un'altra, variamente conformata, alla specifica funzione svolta.

Rischi generati dall'uso dell'Attrezzo:

- 1) Punture, tagli, abrasioni;
- 2) Urti, colpi, impatti, compressioni;

Misure Preventive e Protettive relative all'Attrezzo:

- 1) Attrezzi manuali: misure preventive e protettive;

Prescrizioni Esecutive:

Prima dell'uso: **1)** controllare che l'utensile non sia deteriorato; **2)** sostituire i manici che presentino incrinature o scheggiature; **3)** verificare il corretto fissaggio del manico; **4)** selezionare il tipo di utensile adeguato all'impiego; **5)** per punte e scalpelli utilizzare idonei paracolpi ed eliminare le sbavature dalle impugnature.

Durante l'uso: **1)** impugnare saldamente l'utensile; **2)** assumere una posizione corretta e stabile; **3)** distanziare adeguatamente gli altri lavoratori; **4)** non utilizzare in maniera impropria l'utensile; **5)** non abbandonare gli utensili nei passaggi ed assicurarli da una eventuale caduta dall'alto; **6)** utilizzare adeguati contenitori per riporre gli utensili di piccola taglia.

Dopo l'uso: **1)** pulire accuratamente l'utensile; **2)** riporre correttamente gli utensili; **3)** controllare lo stato d'uso dell'utensile.

Riferimenti Normativi:

D.Lgs. 9 aprile 2008 n. 81, Titolo III, Capo 1; D.Lgs. 9 aprile 2008 n. 81, Allegato 6.

2) DPI: utilizzatore attrezzi manuali;

Prescrizioni Organizzative:

Devono essere forniti all'utilizzatore adeguati dispositivi di protezione individuale: **a)** casco; **b)** calzature di sicurezza; **c)** occhiali; **d)** guanti.

Cannello per saldatura ossiacetilenica

Il cannello per saldatura ossiacetilenica è impiegato essenzialmente per operazioni di saldatura o taglio di parti metalliche.

Rischi generati dall'uso dell'Attrezzo:

- 1) Inalazione fumi, gas, vapori;
- 2) Incendi, esplosioni;
- 3) Urti, colpi, impatti, compressioni;

Misure Preventive e Protettive relative all'Attrezzo:

- 1) Cannello per saldatura ossiacetilenica: misure preventive e protettive;

Prescrizioni Esecutive:

Prima dell'uso: 1) verificare l'assenza di gas o materiale infiammabile nell'ambiente o su tubazioni e/o serbatoi sui quali si effettuano gli interventi; 2) verificare la stabilità e il vincolo delle bombole sul carrello portabombole; 3) verificare l'integrità dei tubi in gomma e le connessioni tra le bombole ed il cannello; 4) controllare i dispositivi di sicurezza contro il ritorno di fiamma, in prossimità dell'impugnatura, dopo i riduttori di pressione e in particolare nelle tubazioni lunghe più di 5 m; 5) verificare la funzionalità dei riduttori di pressione e dei manometri; 6) in caso di lavorazione in ambienti confinati predisporre un adeguato sistema di aspirazione fumi e/o di ventilazione.

Durante l'uso: 1) trasportare le bombole con l'apposito carrello; 2) evitare di utilizzare la fiamma libera in corrispondenza delle bombole e delle tubazioni del gas; 3) non lasciare le bombole esposte ai raggi solari o ad altre fonti di calore; 4) nelle pause di lavoro spegnere la fiamma e chiudere l'afflusso del gas; 5) tenere un estintore sul posto di lavoro; 6) segnalare eventuali malfunzionamenti.

Dopo l'uso: 1) spegnere la fiamma chiudendo le valvole d'afflusso del gas; 2) riporre le bombole nel deposito di cantiere.

Riferimenti Normativi:

D.Lgs. 9 aprile 2008 n.81, Titolo III, Capo 1; D.Lgs. 9 aprile 2008 n.81, Allegato 6.

2) DPI: utilizzatore cannello per saldatura ossiacetilenica;

Prescrizioni Organizzative:

Devono essere forniti all'utilizzatore adeguati dispositivi di protezione individuale: **a)** calzature di sicurezza; **b)** occhiali; **c)** maschera; **d)** otoprotettori; **e)** guanti; **f)** grembiule per saldatore; **g)** indumenti protettivi.

Ponte su cavalletti

Il ponte su cavalletti è un'opera provvisoria costituita da un impalcato di assi in legno sostenuto da cavalletti.

Rischi generati dall'uso dell'Attrezzo:

- 1) Scivolamenti, cadute a livello;

Misure Preventive e Protettive relative all'Attrezzo:

- 1) Ponte su cavalletti: misure preventive e protettive;

Prescrizioni Esecutive:

Istruzioni per gli addetti: 1) verificare la planarità del ponte. Se il caso, spessorare con zeppe in legno e non con mattoni o blocchi di cemento; 2) verificare le condizioni generali del ponte, con particolare riguardo all'integrità dei cavalletti ed alla completezza del piano di lavoro; all'integrità, al blocco ed all'accostamento delle tavole; 3) non modificare la corretta composizione del ponte rimuovendo cavalletti o tavole né utilizzare le componenti - specie i cavalletti se metallici - in modo improprio; 4) non sovraccaricare il ponte con carichi non previsti o eccessivi ma caricarli con i soli materiali ed attrezzi necessari per la lavorazione in corso; 5) segnalare al responsabile del cantiere eventuali non rispondenze o mancanza delle attrezzature per poter operare come indicato.

Riferimenti Normativi:

D.Lgs. 9 aprile 2008 n. 81, Art. 124; D.Lgs. 9 aprile 2008 n. 81, Art. 139; D.Lgs. 9 aprile 2008 n. 81, Allegato 18, Punto 2.2.2..

2) DPI: utilizzatore ponte su cavalletti;

Prescrizioni Organizzative:

Devono essere forniti all'utilizzatore adeguati dispositivi di protezione individuale: **a)** casco; **b)** calzature di sicurezza; **c)** guanti.

Ponteggio metallico fisso

Il ponteggio metallico fisso è un'opera provvisoria realizzata per eseguire lavori di ingegneria civile, quali nuove costruzioni o ristrutturazioni e manutenzioni, ad altezze superiori ai 2 metri.

Rischi generati dall'uso dell'Attrezzo:

- 1) Caduta dall'alto;
- 2) Caduta di materiale dall'alto o a livello;
- 3) Scivolamenti, cadute a livello;

Misure Preventive e Protettive relative all'Attrezzo:

- 1) Ponteggio metallico fisso: misure preventive e protettive;

Prescrizioni Esecutive:

Istruzioni per gli addetti: **1)** verificare che il ponteggio venga conservato in buone condizioni di manutenzione, che la protezione contro gli agenti nocivi esterni sia efficace e che il marchio del costruttore si mantenga rintracciabile e decifrabile; **2)** verificare la stabilità e integrità di tutti gli elementi del ponteggio ad intervalli periodici, dopo violente perturbazioni atmosferiche o prolungate interruzioni delle attività; **3)** procedere ad un controllo più accurato quando si interviene in un cantiere già avviato, con il ponteggio già installato o in fase di completamento; **4)** accedere ai vari piani del ponteggio in modo agevole e sicuro, utilizzando le apposite scale a mano sfalsate ad ogni piano, vincolate e protette verso il lato esterno; **5)** non salire o scendere lungo gli elementi del ponteggio; **6)** evitare di correre o saltare sugli intavolati del ponteggio; **7)** evitare di gettare dall'alto materiali di qualsiasi genere o elementi metallici del ponteggio; **8)** abbandonare il ponteggio in presenza di forte vento; **9)** controllare che in cantiere siano conservate tutte le documentazioni tecniche necessarie e richieste relative all'installazione del ponteggio metallico; **10)** verificare che gli elementi del ponteggio ancora ritenuti idonei al reimpiego siano tenuti separati dal materiale non più utilizzabile; **11)** segnalare al responsabile del cantiere eventuali non rispondenze a quanto indicato.

Riferimenti Normativi:

D.Lgs. 9 aprile 2008 n. 81, Titolo IV, Capo II, Sezione IV; D.Lgs. 9 aprile 2008 n. 81, Titolo IV, Capo II, Sezione V; D.Lgs. 9 aprile 2008 n. 81, Allegato 18, Punto 2.; D.Lgs. 9 aprile 2008 n. 81, Allegato 18, Punto 3..

- 2) DPI: utilizzatore ponteggio metallico fisso;

Prescrizioni Organizzative:

Devono essere forniti all'utilizzatore adeguati dispositivi di protezione individuale: **a)** casco; **b)** calzature di sicurezza; **c)** guanti; **d)** attrezzatura anticaduta.

Scala doppia

La scala doppia è adoperata per superare dislivelli o effettuare operazioni di carattere temporaneo a quote non altrimenti raggiungibili.

Rischi generati dall'uso dell'Attrezzo:

- 1) Caduta dall'alto;
- 2) Cesoiamenti, stritolamenti;
- 3) Urti, colpi, impatti, compressioni;

Misure Preventive e Protettive relative all'Attrezzo:

- 1) Scala doppia: misure preventive e protettive;

Prescrizioni Organizzative:

Caratteristiche di sicurezza: **1)** le scale doppie devono essere costruite con materiale adatto alle condizioni di impiego, possono quindi essere in ferro, alluminio o legno, ma devono essere sufficientemente resistenti ed avere dimensioni appropriate all'uso; **2)** le scale in legno devono avere i pioli incastrati nei montanti che devono essere trattenuti con tiranti in ferro applicati sotto i due pioli estremi; le scale lunghe più di 4 m devono avere anche un tirante intermedio; **3)** le scale doppie non devono superare l'altezza di 5 m; **4)** le scale doppie devono essere provviste di catena o dispositivo analogo che impedisca l'apertura della scala oltre il limite prestabilito di sicurezza.

Prescrizioni Esecutive:

Prima dell'uso: **1)** e' vietata la riparazione dei pioli rotti con listelli di legno chiodati sui montanti; **2)** le scale devono essere utilizzate solo su terreno stabile e in piano; **3)** il sito dove viene installata la scala deve essere sgombro da eventuali materiali e lontano dai passaggi.

Durante l'uso: **1)** durante gli spostamenti laterali nessun lavoratore deve trovarsi sulla scala; **2)** la scala deve essere utilizzata da una sola persona per volta limitando il peso dei carichi da trasportare; **3)** la salita e la discesa vanno effettuate con il viso rivolto verso la scala.

Dopo l'uso: **1)** controllare periodicamente lo stato di conservazione delle scale provvedendo alla manutenzione necessaria; **2)** le scale non utilizzate devono essere conservate in un luogo riparato dalle intemperie e, possibilmente, sospese ad appositi ganci; **3)** segnalare immediatamente eventuali anomalie riscontrate, in particolare: pioli rotti, gioco fra gli incastri, fessurazioni, carenza dei dispositivi di arresto.

Riferimenti Normativi:

D.Lgs. 9 aprile 2008 n. 81, Art. 113.

- 2) DPI: utilizzatore scala doppia;

Prescrizioni Organizzative:

Devono essere forniti all'utilizzatore adeguati dispositivi di protezione individuale: **a)** casco; **b)** calzature di sicurezza; **c)** guanti.

Scala semplice

La scala semplice è adoperata per superare dislivelli o effettuare operazioni di carattere temporaneo a quote non altrimenti raggiungibili.

Rischi generati dall'uso dell'Attrezzo:

- 1) Caduta dall'alto;
- 2) Urti, colpi, impatti, compressioni;

Misure Preventive e Protettive relative all'Attrezzo:

- 1) Scala semplice: misure preventive e protettive;

Prescrizioni Organizzative:

Caratteristiche di sicurezza: **1)** le scale a mano devono essere costruite con materiale adatto alle condizioni di impiego, possono quindi essere in ferro, alluminio o legno, ma devono essere sufficientemente resistenti ed avere dimensioni appropriate all'uso; **2)** le scale in legno devono avere i pioli incastrati nei montanti che devono essere trattenuti con tiranti in ferro applicati sotto i due pioli estremi; le scale lunghe più di 4 m devono avere anche un tirante intermedio; **3)** in tutti i casi le scale devono essere provviste di dispositivi antisdrucchiolo alle estremità inferiori dei due montanti e di elementi di trattenuta o di appoggi antisdrucchiolabili alle estremità superiori.

Prescrizioni Esecutive:

Prima dell'uso: **1)** la scala deve sporgere a sufficienza oltre il piano di accesso (è consigliabile che tale sporgenza sia di almeno 1 m), curando la corrispondenza del piolo con lo stesso (è possibile far proseguire un solo montante efficacemente fissato); **2)** le scale usate per l'accesso a piani successivi non devono essere poste una in prosecuzione dell'altra; **3)** le scale poste sul filo esterno di una costruzione od opere provvisoriale (ponteggi) devono essere dotate di corrimano e parapetto; **4)** la scala deve distare dalla verticale di appoggio di una misura pari ad 1/4 della propria lunghezza; **5)** è vietata la riparazione dei pioli rotti con listelli di legno chiodati sui montanti; **6)** le scale posizionate su terreno cedevole vanno appoggiate su un'unica tavola di ripartizione; **7)** il sito dove viene installata la scala deve essere sgombro da eventuali materiali e lontano dai passaggi. **Durante l'uso:** **1)** le scale non vincolate devono essere trattenute al piede da altra persona; **2)** durante gli spostamenti laterali nessun lavoratore deve trovarsi sulla scala; **3)** evitare l'uso di scale eccessivamente sporgenti oltre il piano di arrivo; **4)** la scala deve essere utilizzata da una sola persona per volta limitando il peso dei carichi da trasportare; **5)** quando vengono eseguiti lavori in quota, utilizzando scale ad elementi innestati, una persona deve esercitare da terra una continua vigilanza sulla scala; **6)** la salita e la discesa vanno effettuate con il viso rivolto verso la scala.

Dopo l'uso: **1)** controllare periodicamente lo stato di conservazione delle scale provvedendo alla manutenzione necessaria; **2)** le scale non utilizzate devono essere conservate in un luogo riparato dalle intemperie e, possibilmente, sospese ad appositi ganci; **3)** segnalare immediatamente eventuali anomalie riscontrate, in particolare: pioli rotti, gioco fra gli incastri, fessurazioni, carenza dei dispositivi antiscivolo e di arresto.

Riferimenti Normativi:

D.Lgs. 9 aprile 2008 n. 81, Art. 113.

- 2) DPI: utilizzatore scala semplice;

Prescrizioni Organizzative:

Devono essere forniti all'utilizzatore adeguati dispositivi di protezione individuale: **a)** casco; **b)** calzature di sicurezza; **c)** guanti.

Scanaltrice per muri ed intonaci

La scanaltrice per muri ed intonaci è un utensile utilizzato per la realizzazione di impianti sotto traccia.

Rischi generati dall'uso dell'Attrezzo:

- 1) Elettrocuzione;
- 2) Inalazione polveri, fibre;
- 3) Punture, tagli, abrasioni;

Misure Preventive e Protettive relative all'Attrezzo:

- 1) Scanaltrice per muri ed intonaci: misure preventive e protettive;

Prescrizioni Esecutive:

Prima dell'uso: **1)** verificare che l'utensile sia del tipo a doppio isolamento (220V); **2)** verificare la presenza del carter di protezione; **3)** verificare l'integrità del cavo e delle spine di alimentazione; **4)** controllare il regolare fissaggio della fresa o dei dischi; **5)** segnalare la zona esposta a livello di rumorosità elevato.

Durante l'uso: **1)** eseguire il lavoro in condizioni di stabilità adeguata; **2)** non intralciare i passaggi con il cavo di alimentazione; **3)** evitare turni di lavoro prolungati e continui; **4)** interrompere l'alimentazione elettrica durante le pause di lavoro.

Dopo l'uso: **1)** staccare il collegamento elettrico dell'utensile; **2)** controllare l'integrità del cavo e della spina; **3)** pulire l'utensile; **4)** segnalare eventuali malfunzionamenti.

Riferimenti Normativi:

D.Lgs. 9 aprile 2008 n.81, Titolo III, Capo 1; D.Lgs. 9 aprile 2008 n.81, Titolo III, Capo 3; D.Lgs. 9 aprile 2008 n.81, Allegato 6.

- 2) DPI: utilizzatore scanaltrice per muri ed intonaci;

Prescrizioni Organizzative:

Devono essere forniti all'utilizzatore adeguati dispositivi di protezione individuale: **a)** casco; **b)** calzature di sicurezza; **c)** occhiali; **d)** maschera; **e)** ottoprotettori; **f)** guanti antivibrazioni; **g)** indumenti protettivi.

MACCHINE utilizzate nelle Lavorazioni

Elenco delle macchine:

- 1) Autocarro;
- 2) Autogrù;

Autocarro

L'autocarro è un mezzo d'opera utilizzato per il trasporto di mezzi, materiali da costruzione, materiali di risulta ecc.

Rischi generati dall'uso della Macchina:

- 1) Cesoiamenti, stritolamenti;
- 2) Getti, schizzi;
- 3) Inalazione polveri, fibre;
- 4) Incendi, esplosioni;
- 5) Investimento, ribaltamento;
- 6) Rumore;

Attività con esposizione dei lavoratori a rumore. Per tutti i dettagli inerenti l'analisi del rischio (schede di valutazione, dispositivi di protezione individuale, ecc) si rimanda al documento di valutazione specifico.

Misure Preventive e Protettive relative al rischio:

Misure tecniche e organizzative:

Organizzazione del lavoro. Le attività lavorative devono essere organizzate tenuto conto delle seguenti indicazioni: **a)** adozione di metodi di lavoro che implicano una minore esposizione al rumore; **b)** scelta di attrezzature di lavoro adeguate, tenuto conto del lavoro da svolgere, che emettano il minor rumore possibile; **c)** riduzione del rumore mediante una migliore organizzazione del lavoro attraverso la limitazione della durata e dell'intensità dell'esposizione e l'adozione di orari di lavoro appropriati, con sufficienti periodi di riposo; **d)** adozione di opportuni programmi di manutenzione delle attrezzature e macchine di lavoro, del luogo di lavoro e dei sistemi sul posto di lavoro; **e)** progettazione della struttura dei luoghi e dei posti di lavoro al fine di ridurre l'esposizione al rumore dei lavoratori; **f)** adozione di misure tecniche per il contenimento del rumore trasmesso per via aerea, quali schermature, involucri o rivestimenti realizzati con materiali fonoassorbenti; **g)** adozione di misure tecniche per il contenimento del rumore strutturale, quali sistemi di smorzamento o di isolamento; **h)** locali di riposo messi a disposizione dei lavoratori con rumorosità ridotta a un livello compatibile con il loro scopo e le loro condizioni di utilizzo.

- 7) Urti, colpi, impatti, compressioni;
- 8) Vibrazioni;

Attività con esposizione dei lavoratori a vibrazioni. Per tutti i dettagli inerenti l'analisi del rischio (schede di valutazione, ecc) si rimanda al documento di valutazione specifico.

Misure Preventive e Protettive relative al rischio:

Misure tecniche e organizzative:

Misure generali. I rischi, derivanti dall'esposizione dei lavoratori a vibrazioni, devono essere eliminati alla fonte o ridotti al minimo.

Misure Preventive e Protettive relative alla Macchina:

- 1) Autocarro: misure preventive e protettive;

Prescrizioni Esecutive:

Prima dell'uso: **1)** verificare accuratamente l'efficienza dei dispositivi frenanti e di tutti i comandi in genere; **2)** verificare l'efficienza delle luci, dei dispositivi di segnalazione acustici e luminosi; **3)** garantire la visibilità del posto di guida; **4)** controllare che i percorsi in cantiere siano adeguati per la stabilità del mezzo; **5)** verificare la presenza in cabina di un estintore.

Durante l'uso: **1)** segnalare l'operatività del mezzo col girofaro in area di cantiere; **2)** non trasportare persone all'interno del cassone; **3)** adeguare la velocità ai limiti stabiliti in cantiere e transitare a passo d'uomo in prossimità dei posti di lavoro; **4)** richiedere l'aiuto di personale a terra per eseguire le manovre in spazi ristretti o quando la visibilità è incompleta; **5)** non azionare il ribaltabile con il mezzo in posizione inclinata; **6)** non superare la portata massima; **7)** non superare l'ingombro massimo; **8)** posizionare e fissare adeguatamente il carico in modo che risulti ben distribuito e che non possa subire spostamenti durante il trasporto; **9)** non caricare materiale sfuso oltre l'altezza delle sponde; **10)** assicurarsi della corretta chiusura delle sponde; **11)** durante i rifornimenti di carburante spegnere il motore e non fumare; **12)** segnalare tempestivamente eventuali gravi guasti.

Dopo l'uso: **1)** eseguire le operazioni di revisione e manutenzione necessarie al reimpiego, con particolare riguardo per pneumatici e freni, segnalando eventuali anomalie; **2)** pulire convenientemente il mezzo curando gli organi di comando.

Riferimenti Normativi:

D.Lgs. 9 aprile 2008 n.81, Titolo III, Capo 1; D.Lgs. 9 aprile 2008 n.81, Allegato 6.

- 2) DPI: operatore autocarro;

Prescrizioni Organizzative:

Devono essere forniti all'operatore adeguati dispositivi di protezione individuale: **a)** casco; **b)** calzature di sicurezza; **c)** guanti; **d)** indumenti protettivi.

Autogrù

L'autogrù è un mezzo d'opera dotato di braccio allungabile per la movimentazione, il sollevamento e il posizionamento di materiali, di componenti di macchine, di attrezzature, di parti d'opera ecc.

Rischi generati dall'uso della Macchina:

- 1) Cesoiamenti, stritolamenti;
- 2) Elettrocuzione;
- 3) Getti, schizzi;
- 4) Incendi, esplosioni;
- 5) Investimento, ribaltamento;
- 6) Punture, tagli, abrasioni;
- 7) Rumore;

Attività con esposizione dei lavoratori a rumore. Per tutti i dettagli inerenti l'analisi del rischio (schede di valutazione, dispositivi di protezione individuale, ecc) si rimanda al documento di valutazione specifico.

Misure Preventive e Protettive relative al rischio:

Misure tecniche e organizzative:

Organizzazione del lavoro. Le attività lavorative devono essere organizzate tenuto conto delle seguenti indicazioni: **a)** adozione di metodi di lavoro che implicano una minore esposizione al rumore; **b)** scelta di attrezzature di lavoro adeguate, tenuto conto del lavoro da svolgere, che emettano il minor rumore possibile; **c)** riduzione del rumore mediante una migliore organizzazione del lavoro attraverso la limitazione della durata e dell'intensità dell'esposizione e l'adozione di orari di lavoro appropriati, con sufficienti periodi di riposo; **d)** adozione di opportuni programmi di manutenzione delle attrezzature e macchine di lavoro, del luogo di lavoro e dei sistemi sul posto di lavoro; **e)** progettazione della struttura dei luoghi e dei posti di lavoro al fine di ridurre l'esposizione al rumore dei lavoratori; **f)** adozione di misure tecniche per il contenimento del rumore trasmesso per via aerea, quali schermature, involucri o rivestimenti realizzati con materiali fonoassorbenti; **g)** adozione di misure tecniche per il contenimento del rumore strutturale, quali sistemi di smorzamento o di isolamento; **h)** locali di riposo messi a disposizione dei lavoratori con rumorosità ridotta a un livello compatibile con il loro scopo e le loro condizioni di utilizzo.

- 8) Urti, colpi, impatti, compressioni;
- 9) Vibrazioni;

Attività con esposizione dei lavoratori a vibrazioni. Per tutti i dettagli inerenti all'analisi del rischio (schede di valutazione, ecc) si rimanda al documento di valutazione specifico.

Misure Preventive e Protettive relative al rischio:

Misure tecniche e organizzative:

Misure generali. I rischi, derivanti dall'esposizione dei lavoratori a vibrazioni, devono essere eliminati alla fonte o ridotti al minimo.

Misure Preventive e Protettive relative alla Macchina:

- 1) Autogrù: misure preventive e protettive;

Prescrizioni Esecutive:

Prima dell'uso: **1)** verificare che nella zona di lavoro non vi siano linee elettriche aeree che possano interferire con le manovre; **2)** controllare i percorsi e le aree di manovra, approntando gli eventuali rafforzamenti; **3)** verificare l'efficienza dei comandi; **4)** ampliare con apposite plance la superficie di appoggio degli stabilizzatori; **5)** verificare che la macchina sia posizionata in modo da lasciare lo spazio sufficiente per il passaggio pedonale o delimitare la zona d'intervento; **6)** verificare la presenza in cabina di un estintore.

Durante l'uso: **1)** segnalare l'operatività del mezzo col girofaro; **2)** preavvisare l'inizio delle manovre con apposita segnalazione acustica; **3)** attenersi alle segnalazioni per procedere con le manovre; **4)** evitare, nella movimentazione del carico, posti di lavoro e/o di passaggio; **5)** eseguire le operazioni di sollevamento e scarico con le funi in posizione verticale; **6)** illuminare a sufficienza le zone per il lavoro notturno; **7)** segnalare tempestivamente eventuali malfunzionamenti o situazioni pericolose; **8)** non compiere su organi in movimento operazioni di manutenzione; **9)** mantenere i comandi puliti da grasso e olio; **10)** eseguire il rifornimento di carburante a motore spento e non fumare.

Dopo l'uso: **1)** non lasciare nessun carico sospeso; **2)** posizionare correttamente la macchina raccogliendo il braccio telescopico ed azionando il freno di stazionamento; **3)** eseguire le operazioni di revisione e manutenzione necessarie al reimpiego della macchina a motori spenti; **4)** nelle operazioni di manutenzione attenersi alle indicazioni del libretto della macchina.

Riferimenti Normativi:

- 2) DPI: operatore autogrù;

Prescrizioni Organizzative:

Devono essere forniti all'operatore adeguati dispositivi di protezione individuale: **a)** casco; **b)** calzature di sicurezza; **c)** ottoprotettori; **d)** guanti; **e)** indumenti protettivi.

POTENZA SONORA ATTREZZATURE E MACCHINE

(art 190, D.Lgs. 81/2008 e s.m.i.)

ATTREZZATURA	Lavorazioni	Potenza Sonora dB(A)	Scheda
Scanalatrice per muri ed intonaci	Realizzazione di impianto elettrico interno.	111.0	945-(IEC-95)-RPO-01

MACCHINA	Lavorazioni	Potenza Sonora dB(A)	Scheda
Autocarro	Demolizione di pareti divisorie.	103.0	940-(IEC-72)-RPO-01
Autogrù	Realizzazione di divisori interni in legno.	103.0	940-(IEC-72)-RPO-01

COORDINAMENTO DELLE LAVORAZIONI E FASI

Sono presenti Lavorazioni o Fasi interferenti ancora "da coordinare".

COORDINAMENTO PER USO COMUNE DI APPRESTAMENTI, ATTREZZATURE, INFRASTRUTTURE, MEZZI E SERVIZI DI PROTEZIONE COLLETTIVA

(punto 2.1.2, lettera f, Allegato XV del D.Lgs. 81/2008 e s.m.i.)

MODALITA' ORGANIZZATIVE DELLA COOPERAZIONE, DEL COORDINAMENTO E DELLA RECIPROCA INFORMAZIONE TRA LE IMPRESE/LAVORATORI AUTONOMI

(punto 2.1.2, lettera g, Allegato XV del D.Lgs. 81/2008 e s.m.i.)

ORGANIZZAZIONE SERVIZIO DI PRONTO SOCCORSO, ANTINCENDIO ED EVACUAZIONE DEI LAVORATORI

(punto 2.1.2, lettera h, Allegato XV del D.Lgs. 81/2008 e s.m.i.)

CONCLUSIONI GENERALI

Al presente Piano di Sicurezza e Coordinamento sono allegati i seguenti elaborati, da considerarsi parte integrante del Piano stesso:

- Allegato "A" - Diagramma di Gantt (Cronoprogramma dei lavori);
 - Allegato "B" - Analisi e valutazione dei rischi;
 - Allegato "C" - Stima dei costi della sicurezza;
- si allegano, altresì:
- Tavole esplicative di progetto;
 - Fascicolo con le caratteristiche dell'opera (per la prevenzione e protezione dei rischi);

IL PROGETTISTA

(Ing. M. Vanacore)





COMUNE DI NAPOLI
Municipalità 7- Miano Secondigliano San Pietro a Patierno
Direzione

***Accordo quadro avente ad oggetto i “Lavori di manutenzione ordinaria degli impianti sportivi ricadenti nell'ambito territoriale della Municipalità 7”
Importo complessivo: euro 150.000,00***

**Verbale di validazione del progetto esecutivo
ai sensi dell'art. 26 co. 8 del codice degli appalti di cui al Dlgs n.50/2016 smi**

La sottoscritta Ing. Manuela Brescia, in qualità di responsabile unico del procedimento e di tecnico della Municipalità 7 con il supporto del progettista Ing. Marianna Vanacore,

ESPRIME

positivo giudizio di validazione del citato progetto definitivo/esecutivo in oggetto composto dai seguenti elaborati:

- Relazione tecnica illustrativa e Quadro Economico;
- Computo Metrico Estimativo;
- Stima incidenza manodopera;
- Stima incidenza sicurezza;
- Elenco prezzi unitari;
- Analisi nuovi prezzi;
- Capitolato Speciale d'Appalto;
- Piano di Manutenzione;
- Piano di Sicurezza e Coordinamento;

Napoli, 05/08/2022

Il R.U.P./verificatore
Ing. Manuela Brescia

Allegato 1

VERBALE DI VERIFICA

1. PREMESSA

Il presente verbale in data 05/08/2022 è redatto in contraddittorio tra:

- il progettista dell'intervento in oggetto, Ing. Marianna Vanacore;
- il soggetto verificatore dell'intervento in oggetto, Ing. Manuela Brescia;

e rappresenta pertanto l'esito della verifica in contraddittorio tra il progettista e verificatore ai sensi dell'art. 26 comma 6 e 7 del D.lgs n.50/2016 s.m.i. allo scopo di perseguire le finalità di cui allo stesso articolo ed andrà a far parte della documentazione di validazione del progetto definitivo/esecutivo in parola.

L'importo complessivo è di Euro 150.000,00.

2. ELEMENTI GENERALI

Il progetto di che trattasi riguarda l' *Accordo quadro avente ad oggetto i "Lavori di manutenzione ordinaria degli impianti sportivi ricadenti nell'ambito territoriale della Municipalità 7"*

Gli interventi consistono principalmente nelle opere di manutenzione così riassunte:

- interventi di ripristino di strutture a servizio delle attrezzature sportive mediante demolizioni parti ammalorate, rifacimento tramezzi, rifacimento impianti idrici ed elettrici, finiture, infissi interni ed esterni, etc..;
- sostituzione pavimentazione antitrauma in zone gioco/sport e riposizionamento attrezzature ludico/sportive;
- ripristino/rifacimento pavimentazione sportiva mediante riconfigurazione piano di calpestio con massetto armato, autolivellante e finitura di calpestio.
- riparazione/sostituzione di porte da calcio, strutture per canestri, canestri, giochi e strutture fitness all'aperto, etc...;
- sostituzione di pavimentazioni e rivestimenti, di qualsiasi materiale;
- interventi di riparazione di pavimentazioni e rivestimenti, di qualsiasi materiale;
- riparazione, rinnovamento e sostituzione delle opere di finitura (tinteggiature, verniciature, pavimenti, rivestimenti, infissi interni ed esterni, serramenti e opere in ferro, etc.) degli impianti/strutture sportive;
- interventi di riparazione, modifica e/o integrazione di impianti di qualunque tipo funzionali alle attrezzature sportive (quali ad esempio: impianti elettrici, scarichi fognari, pluviali, impianti di adduzione idrica, condotti per l'evacuazione dei fumi, etc..)
- opere provvisoriale a salvaguardia pubblica incolumità;
- analisi e smaltimento materiale di risulta.

Tali interventi sono finalizzati a garantire la sicurezza nonché le condizioni igienico-sanitarie opportune per il proseguimento delle attività lavorative negli immobili comunali ricadenti nell'ambito territoriale della Municipalità 7.

I progettisti dell'opera asseverano che gli elaborati che costituiscono il progetto definitivo/esecutivo sono i seguenti:

- o Relazione tecnica illustrativa e Quadro Economico;
- o Computo Metrico Estimativo;
- o Stima incidenza manodopera;
- o Stima incidenza sicurezza;
- o Elenco prezzi unitari;
- o Analisi nuovi prezzi;
- o Capitolato Speciale d'Appalto;
- o Piano di Manutenzione;
- o Piano di Sicurezza e Coordinamento;

Si procede all'esame della documentazione costituente il Progetto definitivo/esecutivo per verificarne la rispondenza a quanto previsto dall'art 26 del D.lgs n.50/2016 s.m.i.

In ordine a requisiti di carattere generale si rileva quanto segue:

- il progetto è redatto nel rispetto di norme e regole tecniche di riferimento per il tipo di opere ed in particolare con il D.lgs n.50/2016 s.m.i. e per le parti non abrogate al D.P.R. n.207/10 s.m.i.;
- si ritiene che vi sia completezza della progettazione e descrizione delle lavorazioni in dettaglio, minimizzando i rischi di introduzione di varianti e di contenzioso;
- per gli stessi motivi si ritiene possibile l'ultimazione dell'opera entro i termini previsti;
- vi sono i presupposti per ritenere ottimali le scelte di intervento progettuale e dei materiali in reazione alla tipologia degli interventi.

In particolare è stato verificato quanto segue:

1. **Relazione generale:** ha contenuti coerenti con le descrizioni tecniche delle opere, sono indicate norme specifiche e regole tecniche e si ritiene vi sia rispondenza delle ipotesi progettuali descritte e le necessità dell'amministrazione comunale; l'elaborato è da ritenersi leggibile in base agli standard tecnici, le informazioni contenute risultano comprensibili e coerenti con quelle degli altri elaborati.
2. **Elaborati contabili:** sono stati utilizzati i prezzi della tariffa OO.PP. della Regione Campania edizione 2022 unitamente a nuovi prezzi (N.P.).

3. ESITO FINALE DELLA VERIFICA

Le attività, svolte in contraddittorio con i progettisti, hanno evidenziato l'esito positivo della verifica finale del progetto definitivo/esecutivo.

Napoli, 05/08/2022

Il Progettista
Ing. Marianna Vanacore



Il R.U.P./verificatore
Ing. Manuela Brescia