

**Area Urbanistica***Il Responsabile*

PG/2022/509372

del 4/7/2022

Al Servizio Pianificazione urbanistica generale e beni comuni

Al Servizio Sportello unico edilizia

Al Servizio Verde della città

Al Servizio Igiene della città

Al Servizio Controlli ambientali e attuazione PAES

Al Servizio Difesa idrogeologica del territorio

Al Servizio Viabilità e traffico

Al Servizio Strade e grandi reti tecnologiche

Al Servizio Pianificazione strategica della mobilità e PUMS


Al Servizio Ciclo integrato delle acque

Alla Municipalità 7 – Presidenza e Servizio gestione attività territoriali

Oggetto: NAB0726 "Caserme Militari Boscarello e Caretto", aliquota "Caserma Boscarello", sita in Napoli alla via Miano n. 189. Lavori di nuova costruzione del "Nuovo Polo della Polizia di Stato, Cittadella della Sicurezza". Rettifica allegato 1.

Si trasmette in allegato la nota prot. 10725 del 01/07/2022, acquisita con PG/2022/509329, con la quale l'Agenzia del Demanio ha trasmesso la rettifica dell'allegato 1 (elenco elaborati) alla nota di indizione della conferenza di servizi in oggetto.

Il Responsabile di Area
arch. Andrea Ceudech



A G E N Z I A D E L D E M A N I O

Direzione Regionale Campania

Per posta elettronica certificata
non segue originale
Segue Nota prot. n. 9735 del 15.06.2022

Napoli, data del protocollo

A
Ministero dell'Interno
Dipartimento della Pubblica Sicurezza
Direzione Centrale dei Servizi Tecnico Logistici e della
Gestione Patrimoniale
ROMA
dipps.600.dc@pecps.interno.it

E, p.c.
R.T.P. Rina Consulting S.p.A.
(Corvino & Multari s.r.l., AS s.r.l.s.,
DFP Engineering S.r.l., Arethusa
s.r.l., PROAP Italia s.r.l., GEOLOG
Studio di Geologia, MACRO
STUDIO DESIGN s.r.l. e dott.ssa
Ilaria De Luca – Mandanti)
rinaconsulting@pec.it

Ministero dell'Interno
Direzione Centrale dei Servizi Tecnico
Logistici e della Gestione Patrimoniale
Servizio infrastrutture
ROMA
dipps.600.sinfr@pecps.interno.it

Ministero dell'Interno
Direzione Centrale per i Servizi di Ragioneria Ufficio V
Servizi per l'accasermamento e il casermaggio della
Polizia di Stato e dell'Arma dei Carabinieri e per le
esigenze del Dipartimento
ROMA
dipps.750.uff5ps@pecps.interno.it

Ministero dell'Interno
Servizio Tecnico Logistico e Patrimoniale della
Polizia di Stato
Campania Molise Puglia Basilicata
Via Miano, 2 – Bosco di Capodimonte
80131 NAPOLI
serviziotecnologico.na@pecps.poliziadistato.it


Comune di Napoli
gabinetto@pec.comune.napoli.it
protocollo@pec.comune.napoli.it

Servizio Pianificazione Urbanistica Generale e Beni
Comuni
urbanistica@pec.comune.napoli.it

Servizio Sportello Unico Edilizia



Via San Carlo n. 26 – 80133 Napoli – Tel. 0814284621 – Faxmail 0650516079
e.mail: dre.Campania@agenziademanio.it
pec: dre_Campania@pce.agenziademanio.it



sportello.unico.edilizia@pec.comune.napoli.it

Servizio Viabilità e Traffico
viabilita.traffico@pec.comune.napoli.it

Servizio Difesa Idrogeologica del Territorio
difesa.territorio@pec.comune.napoli.it

Servizio Controlli Ambientali e Attuazione PAES
controlli.ambientali@pec.comune.napoli.it

Servizio Igiene della Città
igiene.citta@pec.comune.napoli.it

Città Metropolitana di Napoli
Area Pianificazione Territoriale Provinciale di
Coordinamento
cittametropolitana.na@pec.it

Regione Campania
Direzione generale per il governo del Territorio, i Lavori
Pubblici e la Protezione Civile
dg.500900@pec.regione.campania.it

Pianificazione territoriale, paesaggistica ed urbanistica
Antiabusivismo
dg5009.uod01@pec.regione.campania.it

UOD Genio Civile Napoli
dg08.uod12@pec.regione.campania.it

**Soprintendenza archeologia, belle arti e paesaggio
per il Comune di Napoli**
mbac-sabap-na@mailcert.beniculturali.it

**Autorità di Bacino distrettuale dell'Appennino
Meridionale**
protocollo@pec.distrettoappenninomeridionale.it

ASL di Napoli
Dipartimento Prevenzione Servizio Igiene e Sanità
Pubblica
dip.prevenzione@pec.aslna1centro.it
protocollogenerale@aslnapoli1centro.it

Ministero dell'Interno
Comando Provinciale dei VV. F.
com.napoli@cert.vigilfuoco.it
com.prev.napoli@cert.vigilfuoco.it

ENEL Distribuzione zona Napoli

e-distribuzione@pec.e-distribuzione.it

Terna spa – area operativa trasmissione di Napoli
aot-napoli@pec.terna.it

ABC
Acqua Bene Comune Napoli
segreteria generale@abcnapoli.telecompost.it

TIM spa
aoasudad@pec.telecomitalia.it

ITALGAS RETI
polonapoli@pec.italgasreti.it

ASIA Napoli spa
asianapoli.info@pec.it

A.N.M. spa
anmspa@pec.anm.it

OGGETTO: NAB0726 “Caserme Militari Boscariello e Caretto”, aliquota “Caserma Boscariello”, sita in Napoli alla via Miano n. 189.

Lavori di nuova costruzione del “Nuovo Polo della Polizia di Stato, Cittadella della Sicurezza”.

Acquisizione dei pareri, dei nulla osta e delle autorizzazioni necessarie ai fini della localizzazione dell’opera, della conformità urbanistica e paesaggistica dell’intervento, della risoluzione delle interferenze e delle relative opere mitigatrici e compensative.

Conferenza di servizi per l’approvazione del *Progetto definitivo* ai sensi dell’art. 16 bis della Legge n. 215 del 17.12.2021, in forma semplificata ed in modalità asincronica, ai sensi dell’art. 14 bis della Legge n. 241/1990.

Rettifica Allegato 1.


PREMESSO CHE,

con atto prot. n. 9735 del 15.06.2022 è stata indetta ai sensi dell’art. 16 bis della Legge n. 215 del 17.12.2021, una CONFERENZA DI SERVIZI ex art. 14 bis della Legge n. 241/90, da svolgersi nella forma semplificata ed in modalità asincrona, al fine di ottenere sul *Progetto definitivo “Realizzazione del “Nuovo Polo della Polizia di Stato, Cittadella della Sicurezza” presso l’immobile demaniale “Caserma Boscariello” per le esigenze della Polizia di Stato”,* i pareri, i nulla osta e le autorizzazioni necessarie ai fini della localizzazione dell’opera, della conformità urbanistica e paesaggistica dell’intervento, della risoluzione delle interferenze e delle relative opere mitigatrici e compensative,

SI COMUNICA

che l’Allegato 1 all’atto di indizione - nel quale sono elencati gli elaborati progettuali - viene sostituito dal seguente allegato, denominato Allegato 1.1.


Si precisa che l’intero progetto è rimasto invariato, e che l’Allegato 1.1 reca in aggiunta solo gli elaborati progettuali relativi al progetto antincendio, comunque già presenti nelle cartelle progettuali di cui al weblink inviato, ma non indicati nell’allegato 1, nonché alcune rettifiche alle codifiche di vari elaborati.



Il Direttore Regionale
dott. Mario Parlavecchio



Il Responsabile Unico del Procedimento
arch. Luca Damagini



CODICE BENE	ADM	CODICE DOCUMENTO	LIVELLO	TIPO DI FILE	DISCIPLINA	CODICE ALFANUMERICO				DESCRIZIONE ELABORATO	NOME FILE ORIGINALE	SCALA
						FASE DI PROG.	DISCIPL	CODICE TIPO DISEGNO	PROGRESSIVO			
NAB0726	ADM	NAB000726	XX	RP	Z	D	Z	R	001	ELENCO ELABORATI	NAB0726-ADM-NAB000726-XX-RP-Z-DZR001	-
NAB0726	ADM	NAB000726	XX	RP	O	D	O	R	001	PIANO DI LAVORO	NAB0726-ADM-NAB000726-XX-RP-O-DOR001	-
NAB0726	ADM	NAB000726	XX	RP	Z	D	Z	R	002	RELAZIONE GENERALE ILLUSTRATIVA	NAB0726-ADM-NAB000726-XX-RP-Z-DZR002	-
NAB0726	ADM	NAB000726	XX	RP	Z	D	Z	R	003	STUDIO DI FATTIBILITA' AMBIENTALE	NAB0726-ADM-NAB000726-XX-RP-Z-DZR003	-
NAB0726	ADM	NAB000726	XX	RP	Z	D	Z	R	004	RAPPORTO SULLO STATO DELL'AMBIENTE	NAB0726-ADM-NAB000726-XX-RP-Z-DZR004	-
NAB0726	ADM	NAB000726	XX	RP	Z	D	Z	R	005	RELAZIONE SULLA GESTIONE DELLE MATERIE	NAB0726-ADM-NAB000726-XX-RP-Z-DZR005	-
NAB0726	ADM	NAB000726	XX	CA	Z	D	Z	R	006	RELAZIONE DI CALCOLO IDROLOGICO ED IDRAULICO	NAB0726-ADM-NAB000726-XX-CA-Z-DZR006	-
NAB0726	ADM	NAB000726	XX	RP	Z	D	Z	R	007	RELAZIONE SULLE INDAGINI ARCHEOLOGICHE	NAB0726-ADM-NAB000726-XX-RP-Z-DZR007	-
NAB0726	ADM	NAB000726	XX	RP	Z	D	Z	R	008	RELAZIONE GEOLOGICA	NAB0726-ADM-NAB000726-XX-RP-Z-DZR008	-
NAB0726	ADM	NAB000726	XX	RP	Z	D	Z	R	009	RELAZIONE DI INQUADRAMENTO IDROLOGICO E IDRAULICO	NAB0726-ADM-NAB000726-XX-RP-Z-DZR009	-
NAB0726	ADM	NAB000726	XX	RP	Z	D	Z	R	010	VALUTAZIONE PREVISIONALE DI CLIMA ED IMPATTO ACUSTICO	NAB0726-ADM-NAB000726-XX-RP-Z-DZR010	-
NAB0726	ADM	NAB000726	XX	RP	Z	D	Z	R	011	PIANO DI GESTIONE INFORMATIVA	NAB0726-ADM-NAB000726-XX-RP-Z-DZR011	-
NAB0726	ADM	NAB000726	XX	RP	Z	D	Z	R	012	RELAZIONE SULLE DEMOLIZIONI	NAB0726-ADM-NAB000726-XX-RP-Z-DZR012	-
NAB0726	ADM	NAB000726	XX	RP	Z	D	Z	R	014	DISCIPLINARE DESCRITTIVO E PRESTAZIONALE_ARCHITETTURA E PAESAGGIO	NAB0726-ADM-NAB000726-XX-RP-Z-DZR014	-
NAB0726	ADM	NAB000726	XX	RP	Z	D	Z	R	015	CRITERI AMBIENTALI MINIMI	NAB0726-ADM-NAB000726-XX-RP-Z-DZR015	-
NAB0726	ADM	NAB000726	XX	RP	Z	D	Z	R	016	DISCIPLINARE DESCRITTIVO E PRESTAZIONALE_STRUTTURE E GEOTECNICA	NAB0726-ADM-NAB000726-XX-RP-Z-DZR016	-
NAB0726	ADM	NAB000726	XX	RP	Z	D	Z	R	017	DISCIPLINARE DESCRITTIVO E PRESTAZIONALE_IMPANTI	NAB0726-ADM-NAB000726-XX-RP-Z-DZR017	-
NAB0726	ADM	NAB000726	XX	RP	Z	D	Z	R	018	REQUISITI ACUSTICI PASSIVI DEGLI EDIFICI	NAB0726-ADM-NAB000726-XX-RP-Z-DZR018	-
NAB0726	ADM	NAB000726	XX	RP	Z	D	Z	R	019	STUDI ACUSTICI PARTICOLARI: POLIGONO DI TIRO, CED ED AUDITORIUM	NAB0726-ADM-NAB000726-XX-RP-Z-DZR019	-
NAB0726	ADM	NAB000726	XX	RP	Z	D	Z	R	020	RELAZIONE DI CARATTERIZZAZIONE AMBIENTALE	NAB0726-ADM-NAB000726-XX-RP-Z-DZR020	-
NAB0726	ADM	NAB000726	XX	RP	Z	D	Z	R	021	RELAZIONE INDAGINI CEM E RADON	NAB0726-ADM-NAB000726-XX-RP-Z-DZR021	-
NAB0726	ADM	NAB000726	XX	RP	Z	D	Z	R	022	RELAZIONE SULLE INTERFERENZE	NAB0726-ADM-NAB000726-XX-RP-Z-DZR022	-
NAB0726	ADM	NAB000726	XX	RP	Z	D	Z	R	023	RELAZIONE SUL SISTEMA DI SICUREZZA PER L'ESERCIZIO	NAB0726-ADM-NAB000726-XX-RP-Z-DZR023	-
NAB0726	ADM	NAB000726	XX	PR	Z	D	Z	R	001	CRONOPROGRAMMA	NAB0726-ADM-NAB000726-XX-PR-Z-DZR001	-
NAB0726	ADM	NAB000726	XX	BQ	Z	D	Z	R	001	COMPUTO METRICO ESTIMATIVO: RIEPILOGHI E SOMMARI	NAB0726-ADM-NAB000726-XX-BQ-Z-DZR001	-
NAB0726	ADM	NAB000726	XX	BQ	Z	D	Z	R	002	COMPUTO METRICO ESTIMATIVO - STRUTTURE	NAB0726-ADM-NAB000726-XX-BQ-Z-DZR002	-

CODICE BENE	ADM	CODICE DOCUMENTO	LIVELLO	TIPO DI FILE	DISCIPLINA	CODICE ALFANUMERICO				DESCRIZIONE ELABORATO	NOME FILE ORIGINALE	SCALA
NAB0726	ADM	NAB000726	XX	BQ	Z	D	Z	R	003	COMPUTO METRICO ESTIMATIVO - ARCHITETTURA	NAB0726-ADM-NAB000726-XX-BQ-Z-DZR003	-
NAB0726	ADM	NAB000726	XX	BQ	Z	D	Z	R	004	COMPUTO METRICO ESTIMATIVO - IMPIANTI MECCANICI ED IDRICI	NAB0726-ADM-NAB000726-XX-BQ-Z-DZR004	-
NAB0726	ADM	NAB000726	XX	BQ	Z	D	Z	R	005	COMPUTO METRICO ESTIMATIVO - ELETTRICI E SPECIALI	NAB0726-ADM-NAB000726-XX-BQ-Z-DZR005	-
NAB0726	ADM	NAB000726	XX	CP	Z	D	Z	R	001	ANALISI PREZZI - STRUTTURE	NAB0726-ADM-NAB000726-XX-CP-Z-DZR001	-
NAB0726	ADM	NAB000726	XX	CP	Z	D	Z	R	002	ANALISI PREZZI - ARCHITETTURA	NAB0726-ADM-NAB000726-XX-CP-Z-DZR002	-
NAB0726	ADM	NAB000726	XX	CP	Z	D	Z	R	003	ANALISI PREZZI - IMPIANTI MECCANICI E IDRICI	NAB0726-ADM-NAB000726-XX-CP-Z-DZR003	-
NAB0726	ADM	NAB000726	XX	CP	Z	D	Z	R	004	ANALISI PREZZI - IMPIANTI ELETTRICI E SPECIALI	NAB0726-ADM-NAB000726-XX-CP-Z-DZR004	-
NAB0726	ADM	NAB000726	XX	CP	Z	D	Z	R	005	ELENCO PREZZI	NAB0726-ADM-NAB000726-XX-CP-Z-DZR005	-
NAB0726	ADM	NAB000726	XX	CP	Z	D	Z	R	006	QUADRO ECONOMICO	NAB0726-ADM-NAB000726-XX-CP-Z-DZR006	-
NAB0726	ADM	NAB000726	XX	HS	H	D	H	R	001	AGGIORNAMENTO DELLE PRIME INDICAZIONI E DISPOSIZIONI PER LA STESURA DEL PIANO DI SICUREZZA	NAB0726-ADM-NAB000726-XX-HS-H-DHR001	-
NAB0726	ADM	NAB000726	XX	HS	H	D	H	R	002	RELAZIONE DI CANTIERIZZAZIONE	NAB0726-ADM-NAB000726-XX-HS-H-DHR002	-
NAB0726	ADM	NAB000726	XX	RP	S	D	S	R	001	RELAZIONE SULLE INDAGINI STRUTTURALI DEGLI EDIFICI ESISTENTI	NAB0726-ADM-NAB000726-XX-RP-S-DSR001	-
NAB0726	ADM	NAB000726	XX	RP	S	D	S	R	002	RELAZIONE TECNICA GENERALE PROGETTO STRUTTURALE	NAB0726-ADM-NAB000726-XX-RP-S-DSR002	-
NAB0726	ADM	NAB000726	XX	RP	S	D	S	R	003	RELAZIONE GEOTECNICA E SISMICA	NAB0726-ADM-NAB000726-XX-RP-S-DSR003	-
NAB0726	ADM	NAB000726	XX	RP	S	D	S	R	004	RELAZIONE DI CALCOLO GEOTECNICO	NAB0726-ADM-NAB000726-XX-RP-S-DSR004	-
NAB0726	ADM	NAB000726	XX	RP	S	D	S	R	005	RELAZIONE DI CALCOLO DELLE FONDAZIONI	NAB0726-ADM-NAB000726-XX-RP-S-DSR005	-
NAB0727	ADM	NAB000726	XX	RP	S	D	S	R	006	RELAZIONE RESISTENZA AL FUOCO STRUTTURE	NAB0727-ADM-NAB000726-XX-RP-S-DSR006	-
NAB0728	ADM	NAB000726	XX	RP	S	D	S	R	007	RELAZIONE INCIDENZA ARMATURE	NAB0728-ADM-NAB000726-XX-RP-S-DSR007	-
NAB0729	ADM	NAB000726	XX	RP	S	D	S	R	008	RELAZIONE DI CALCOLO LOCALE INTERRATO SERBATOI, PENSILINE CARBURANTI, PENSILINE PARCHEGGIO MEZZI PESANTI	NAB0729-ADM-NAB000726-XX-RP-S-DSR008	-
NAB0726	ADM	NAB000726	XX	RP	M	D	M	R	001	RELAZIONE TECNICA GENERALE IMPIANTI MECCANICI	NAB0726-ADM-NAB000726-XX-RP-M-DMR001	-
ELABORATI GRAFICI GENERALI												
NAB0726	ADM	NAB000726	XX	DR	Z	D	Z	1	001	SEZIONI STRATIGRAFICHE ED UBICAZIONE DELLE INDAGINI	NAB0726-ADM-NAB000726-XX-DR-Z-DZ1001	-
NAB0726	ADM	NAB000726	XX	DR	Z	D	Z	1	002	SISTEMAZIONE AREE ESTERNE	NAB0726-ADM-NAB000726-XX-DR-Z-DZ1002	-
NAB0726	ADM	NAB000726	XX	DR	Z	D	Z	1	003	RILIEVO STATO DI FATTO - PLANIMETRIA	NAB0726-ADM-NAB000726-XX-DR-Z-DZ1003	1:500
NAB0726	ADM	NAB000726	XX	DR	Z	D	Z	1	004	RILIEVO STATO DI FATTO - PROFILI 1 DI 2	NAB0726-ADM-NAB000726-XX-DR-Z-DZ1004	1:200
NAB0726	ADM	NAB000726	XX	DR	Z	D	Z	1	005	RILIEVO STATO DI FATTO - PROFILI 2 DI 2	NAB0726-ADM-NAB000726-XX-DR-Z-DZ1005	1:200
OPERE IMPIANTISTICHE												

CODICE BENE	ADM	CODICE DOCUMENTO	LIVELLO	TIPO DI FILE	DISCIPLINA	CODICE ALFANUMERICO				DESCRIZIONE ELABORATO	NOME FILE ORIGINALE	SCALA
NAB0726	ADM	NAB000726	XX	RP	E	D	E	R	001	RELAZIONE TECNICA GENERALE IMPIANTI ELETTRICI E SPECIALI E CALCOLI	NAB0726-ADM-NAB000726-XX-RP-E-DER001	-
NAB0726	ADM	NAB000726	ZZ	DR	E	D	E	1	001	AREE ESTERNE - DISTRIBUZIONE ELETTRICA GENERALE MT/BT	NAB0726-ADM-NAB000726-ZZ-DR-E-DE1001	-
NAB0726	ADM	NAB000726	ZZ	DR	E	D	E	1	002	AREE ESTERNE - ILLUMINAZIONE	NAB0726-ADM-NAB000726-ZZ-DR-E-DE1002	-
NAB0726	ADM	NAB000726	ZZ	DR	E	D	E	1	003	AREE ESTERNE - IMPIANTI ELETTRICI SPECIALI	NAB0726-ADM-NAB000726-ZZ-DR-E-DE1003	-
NAB0726	ADM	NAB000726	XX	DR	E	D	E	Z	001	AREE ESTERNE - IMPIANTI ELETTRICI SCHEMI DI DISTRIBUZIONE MT	NAB0726-ADM-NAB000726-XX-DR-E-DEZ001	-
NAB0726	ADM	NAB000726	XX	DR	E	D	E	Z	002	SCHEMA GENERALE CABLAGGIO STRUTTURATO	NAB0726-ADM-NAB000726-XX-DR-E-DEZ002	-
NAB0726	ADM	NAB000726	XX	DR	P	D	P	1	001	AREE ESTERNE - PLANIMETRIA RETE FOGNARIA PLUVIALE - ACQUE DELLE COPERTURE	NAB0726-ADM-NAB000726-XX-DR-P-DP1001	500
NAB0726	ADM	NAB000726	XX	DR	P	D	P	1	002	AREE ESTERNE - PLANIMETRIA RETE FOGNARIA PLUVIALE - ACQUE STRADALI E DI PIAZZALE	NAB0726-ADM-NAB000726-XX-DR-P-DP1002	500
NAB0726	ADM	NAB000726	XX	DR	P	D	P	5	001	AREE ESTERNE - RETE FOGNARIA PLUVIALE - DETTAGLI COSTRUTTIVI	NAB0726-ADM-NAB000726-XX-DR-P-DP5001	25
NAB0726	ADM	NAB000726	XX	DR	P	D	P	5	002	AREE ESTERNE - RETE FOGNARIA PLUVIALE - VASCHE DI PRIMA PIOGGIA E DI DISOLOEAZIONE	NAB0726-ADM-NAB000726-XX-DR-P-DP5002	50
NAB0726	ADM	NAB000726	XX	DR	P	D	P	1	003	AREE ESTERNE - PLANIMETRIA RETE FOGNARIA NERA	NAB0726-ADM-NAB000726-XX-DR-P-DP1003	500
NAB0726	ADM	NAB000726	XX	DR	P	D	P	5	003	AREE ESTERNE - RETE FOGNARIA NERA - DETTAGLI COSTRUTTIVI	NAB0726-ADM-NAB000726-XX-DR-P-DP5003	25
NAB0726	ADM	NAB000726	XX	DR	P	D	P	1	004	AREE ESTERNE - PLANIMETRIA RETE IDRICA	NAB0726-ADM-NAB000726-XX-DR-P-DP1004	500
NAB0726	ADM	NAB000726	XX	DR	P	D	P	5	004	AREE ESTERNE - RETE IDRICA - DETTAGLI COSTRUTTIVI	NAB0726-ADM-NAB000726-XX-DR-P-DP5004	25
NAB0726	ADM	NAB000726	XX	DR	P	D	P	1	005	AREE ESTERNE - PLANIMETRIA RETI ANTINCENDIO - PROTEZIONE ESTERNA	NAB0726-ADM-NAB000726-XX-DR-P-DP1005	500
NAB0726	ADM	NAB000726	XX	DR	P	D	P	1	006	AREE ESTERNE - PLANIMETRIA RETI ANTINCENDIO - PROTEZIONE INTERNA E RETE SPRINKLER	NAB0726-ADM-NAB000726-XX-DR-P-DP1006	500
NAB0726	ADM	NAB000726	XX	DR	P	D	P	5	005	AREE ESTERNE - RETE ANTINCENDIO - MANUFATTI E DETTAGLI COSTRUTTIVI	NAB0726-ADM-NAB000726-XX-DR-P-DP5005	50-25
NAB0726	ADM	NAB000726	XX	DR	P	D	P	1	007	AREE ESTERNE - RETE GAS	NAB0726-ADM-NAB000726-XX-DR-P-DP1007	500
URBANISTICA E TERRITORIO												
NAB0726	ADM	NAB000726	XX	DR	T	D	T	1	010	STRALCIO DELLO STRUMENTO URBANISTICO	NAB0726-ADM-NAB000726-XX-DR-T-DT1010	1:500
NAB0726	ADM	NAB000726	XX	DR	Z	D	Z	1	011	PLANIMETRIA DELLO STATO DI FATTO	NAB0726-ADM-NAB000726-XX-DR-Z-DZ1011	1:500
NAB0726	ADM	NAB000726	LG1	DR	Z	D	Z	1	012	PLANIMETRIA GENERALE PIANO INTERRATO	NAB0726-ADM-NAB000726-LG1-DR-Z-DZ1012	-
NAB0726	ADM	NAB000726	GF	DR	Z	D	Z	1	013	PIANTA DEL PIANO TERRA	NAB0726-ADM-NAB000726-GF-DR-Z-DZ1013	
NAB0726	ADM	NAB000726	LC	DR	Z	D	Z	1	014	PIANTA DEL PIANO COPERTURA	NAB0726-ADM-NAB000726-LC-DR-Z-DZ1014	
NAB0726	ADM	NAB000726	XX	CA	Z	D	A	1	001	RELAZIONE URBANISTICA	NAB0726-ADM-NAB000726-XX-CA-Z-DA1001	
NAB0726	ADM	NAB000726	XX	DR	Z	D	A	Z	001	PLANIVOLUMETRICO (Distanze Altezze)	NAB0726-ADM-NAB000726-XX-DR-Z-DAZ001	
NAB0726	ADM	NAB000726	XX	DR	Z	D	A	Z	002	PLANIMETRIA GENERALE - SUPERFICI (SUP. FONDIARIA-ATTREZZATURE - VIABILITA' ETC)	NAB0726-ADM-NAB000726-XX-DR-Z-DAZ002	

CODICE BENE	ADM	CODICE DOCUMENTO	LIVELLO	TIPO DI FILE	DISCIPLINA	CODICE ALFANUMERICO				DESCRIZIONE ELABORATO	NOME FILE ORIGINALE	SCALA
NAB0726	ADM	NAB000726	XX	DR	Z	D	A	Z	003	PLANIMETRIA GENERALE -USO DEL SUOLO	NAB0726-ADM-NAB000726-XX-DR-Z-DAZ003	
NAB0726	ADM	NAB000726	XX	DR	Z	D	A	Z	004	PLANIMETRIA GENERALE - PARCHEGGI (TOGNOLI)	NAB0726-ADM-NAB000726-XX-DR-Z-DAZ004	
NAB0726	ADM	NAB000726	XX	DR	Z	D	A	Z	005	PROFILI URBANISTICI (DISTANZE ALTEZZE)	NAB0726-ADM-NAB000726-XX-DR-Z-DAZ005	
STRUTTURE												
NAB0726	ADM	NAB000726	XX	DR	S	D	S	Z	001	PROGETTO STRUTTURALE- DETTAGLI TIPOLOGICI	NAB0726-ADM-NAB000726-XX-DR-S-DSZ001	-
NAB0726	ADM	NAB000726	XX	DR	S	D	S	Z	002	PROGETTO STRUTTURALE - TABELLA MATERIALI	NAB0726-ADM-NAB000726-XX-DR-S-DSZ002	-
NAB0726	ADM	NAB000726	XX	DR	S	D	S	Z	010	PROGETTO STRUTTURALE- PIANTA SCAVI	NAB0726-ADM-NAB000726-XX-DR-S-DSZ010	
NAB0726	ADM	NAB000726	LG1	DR	S	D	S	Z	001	PROGETTO STRUTTURALE- PIANTA CARICHI INTERRATO	NAB0726-ADM-NAB000726-LG1-DR-S-DSZ001	-
NAB0726	ADM	NAB000726	GF	DR	S	D	S	Z	002	PROGETTO STRUTTURALE- PIANTA CARICHI PIANO TERRA	NAB0726-ADM-NAB000726-GF-DR-S-DSZ002	-
NAB0726	ADM	NAB000726	01	DR	S	D	S	Z	003	PROGETTO STRUTTURALE- PIANTA CARICHI PIANO PRIMO	NAB0726-ADM-NAB000726-01-DR-S-DSZ003	-
NAB0726	ADM	NAB000726	02	DR	S	D	S	Z	004	PROGETTO STRUTTURALE- PIANTA CARICHI PIANO SECONDO	NAB0726-ADM-NAB000726-02-DR-S-DSZ004	-
NAB0726	ADM	NAB000726	03	DR	S	D	S	Z	005	PROGETTO STRUTTURALE- PIANTA CARICHI PIANO TERZO	NAB0726-ADM-NAB000726-03-DR-S-DSZ005	
NAB0726	ADM	NAB000726	04	DR	S	D	S	Z	006	PROGETTO STRUTTURALE- PIANTA CARICHI PIANO QUARTO	NAB0726-ADM-NAB000726-04-DR-S-DSZ006	
NAB0726	ADM	NAB000726	05	DR	S	D	S	Z	007	PROGETTO STRUTTURALE- PIANTA CARICHI PIANO QUINTO	NAB0726-ADM-NAB000726-05-DR-S-DSZ007	
NAB0726	ADM	NAB000726	XX	DR	S	D	S	Z	008	PROGETTO STRUTTURALE- PIANTA CARICHI PIANO TIPO	NAB0726-ADM-NAB000726-XX-DR-S-DSZ008	
NAB0726	ADM	NAB000726	LC	DR	S	D	S	Z	009	PROGETTO STRUTTURALE- PIANTA CARICHI COPERTURA EDIFICIO NA1025013	NAB0726-ADM-NAB000726-LC-DR-S-DSZ009	
NAB0726	ADM	NAB000726	XX	DR	S	D	S	1	010	PROGETTO STRUTTURALE - PIANTA ISOLATORI EDIFICIO 13C	NAB0726-ADM-NAB000726-XX-DR-S-DS1010	-
NAB0726	ADM	NAB000726	XX	DR	S	D	S	1	011	PROGETTO STRUTTURALE- PIANTA ISOLATORI EDIFICI 14/15 E COLLEGAMENTI	NAB0726-ADM-NAB000726-XX-DR-S-DS1011	-
NAB0726	ADM	NAB000726	XX	DR	S	D	S	1	012	PROGETTO STRUTTURALE - PIANTA ISOLATORI EDIFICI 17 E 18	NAB0726-ADM-NAB000726-XX-DR-S-DS1012	-
NAB0726	ADM	NAB000726	XX	DR	S	D	S	1	013	PROGETTO STRUTTURALE - PIANTA ISOLATORI EDIFICIO 21	NAB0726-ADM-NAB000726-XX-DR-S-DS1013	-
NAB0726	ADM	NAB000726	XX	DR	S	D	S	1	014	PROGETTO STRUTTURALE - PENSILINA CARBURANTI PIANTA FONDAZIONI E CARPENTERIA COPERTURA	NAB0726-ADM-NAB000726-XX-DR-S-DS1014	1:50
NAB0726	ADM	NAB000726	ZZ	DR	S	D	S	4	015	PROGETTO STRUTTURALE - PENSILINA CARBURANTI SEZIONI	NAB0726-ADM-NAB000726-ZZ-DR-S-DS4015	1:50
NAB0726	ADM	NAB000726	XX	DR	S	D	S	1	016	PROGETTO STRUTTURALE - PENSILINA 1 PIANTA FONDAZIONI E CARPENTERIA COPERTURA	NAB0726-ADM-NAB000726-XX-DR-S-DS1016	1:100
NAB0726	ADM	NAB000726	ZZ	DR	S	D	S	4	017	PROGETTO STRUTTURALE - PENSILINA 1 SEZIONI	NAB0726-ADM-NAB000726-ZZ-DR-S-DS4017	1:50
NAB0726	ADM	NAB000726	XX	DR	S	D	S	1	018	PROGETTO STRUTTURALE - PENSILINA 2 PIANTA FONDAZIONI	NAB0726-ADM-NAB000726-XX-DR-S-DS1018	1:100
NAB0726	ADM	NAB000726	XX	DR	S	D	S	1	019	PROGETTO STRUTTURALE - PENSILINA 2 CARPENTERIA COPERTURA	NAB0726-ADM-NAB000726-XX-DR-S-DS1019	1:100
NAB0726	ADM	NAB000726	ZZ	DR	S	D	S	4	020	PROGETTO STRUTTURALE - PENSILINA 2 SEZIONI	NAB0726-ADM-NAB000726-ZZ-DR-S-DS4020	1:100
NAB0727	ADM	NAB000727	XX	DR	S	D	S	1	021	LOCALI INTERRATI SERBATOI - INQUADRAMENTO GENERALE	NAB0727-ADM-NAB000727-XX-DR-S-DS1021	1:500
NAB0728	ADM	NAB000728	XX	DR	S	D	S	1	022	LOCALI INTERRATI SERBATOI - TIPOLOGIA 1 - SERBATOI CAPACITA' 3000 / 5000 Litri	NAB0728-ADM-NAB000728-XX-DR-S-DS1022	1:50
NAB0729	ADM	NAB000729	XX	DR	S	D	S	1	023	LOCALI INTERRATI SERBATOI - TIPOLOGIA 1 - SERBATOI CAPACITA' 7000 / 10000 Litri	NAB0729-ADM-NAB000729-XX-DR-S-DS1023	1:50
PROGETTO PAESAGGISTICO												
NAB0726	ADM	NAB000726	XX	CA	I	D	I	R	001	RELAZIONE PROGETTO PAESAGGISTICO	NAB0726-ADM-NAB000726-XX-CA-I-DIR001	-

CODICE BENE	ADM	CODICE DOCUMENTO	LIVELLO	TIPO DI FILE	DISCIPLINA	CODICE ALFANUMERICO				DESCRIZIONE ELABORATO	NOME FILE ORIGINALE	SCALA
NAB0726	ADM	NAB000726	XX	CA	I	D	I	R	002	RELAZIONE STABILITA' DEGLI ALBERI - VTA	NAB0726-ADM-NAB000726-XX-CA-I-DIR002	-
NAB0726	ADM	NAB000726	XX	DR	I	D	I	1	003	PLANIMETRIA GENERALE PROGETTO PIANO COPERTURA - MASTERPLAN	NAB0726-ADM-NAB000726-XX-DR-I-DI1003	500
NAB0726	ADM	NAB000726	XX	DR	I	D	I	1	004	PLANIMETRIA GENERALE PROGETTO PIANO TERRA - MASTERPLAN	NAB0726-ADM-NAB000726-XX-DR-I-DI1004	500
NAB0726	ADM	NAB000726	XX	DR	I	D	I	1	005	PLANIMETRIA GENERALE QUOTATA PIANO TERRA - ALTIMETRIA 1/4	NAB0726-ADM-NAB000726-XX-DR-I-DI1005	200
NAB0726	ADM	NAB000726	XX	DR	I	D	I	1	006	PLANIMETRIA GENERALE QUOTATA PIANO TERRA - ALTIMETRIA 2/4	NAB0726-ADM-NAB000726-XX-DR-I-DI1006	200
NAB0726	ADM	NAB000726	XX	DR	I	D	I	1	007	PLANIMETRIA GENERALE QUOTATA PIANO TERRA - ALTIMETRIA 3/4	NAB0726-ADM-NAB000726-XX-DR-I-DI1007	200
NAB0726	ADM	NAB000726	XX	DR	I	D	I	1	008	PLANIMETRIA GENERALE QUOTATA PIANO TERRA - ALTIMETRIA 4/4	NAB0726-ADM-NAB000726-XX-DR-I-DI1008	200
NAB0726	ADM	NAB000726	ZZ	DR	I	D	I	4	009	SEZIONI LONGITUDINALI E TRASVERSALI DI PROGETTO 1/2	NAB0726-ADM-NAB000726-ZZ-DR-I-DI4009	200
NAB0726	ADM	NAB000726	ZZ	DR	I	D	I	4	010	SEZIONI LONGITUDINALI E TRASVERSALI DI PROGETTO 2/2	NAB0726-ADM-NAB000726-ZZ-DR-I-DI4010	200
NAB0726	ADM	NAB000726	ZZ	DR	I	D	I	1	011	PLANIMETRIA DELLE PAVIMENTAZIONI CON SCHEMA DI DRENAGGIO 1/4	NAB0726-ADM-NAB000726-ZZ-DR-I-DI1011	200
NAB0726	ADM	NAB000726	ZZ	DR	I	D	I	1	012	PLANIMETRIA DELLE PAVIMENTAZIONI CON SCHEMA DI DRENAGGIO 2/4	NAB0726-ADM-NAB000726-ZZ-DR-I-DI1012	200
NAB0726	ADM	NAB000726	ZZ	DR	I	D	I	1	013	PLANIMETRIA DELLE PAVIMENTAZIONI CON SCHEMA DI DRENAGGIO 3/4	NAB0726-ADM-NAB000726-ZZ-DR-I-DI1013	200
NAB0726	ADM	NAB000726	ZZ	DR	I	D	I	1	014	PLANIMETRIA DELLE PAVIMENTAZIONI CON SCHEMA DI DRENAGGIO 4/4	NAB0726-ADM-NAB000726-ZZ-DR-I-DI1014	200
NAB0726	ADM	NAB000726	XX	DR	I	D	I	1	015	PLANIMETRIA DELLA VEGETAZIONE - ALBERATURE E SEMINE	NAB0726-ADM-NAB000726-XX-DR-I-DI1015	500
NAB0726	ADM	NAB000726	XX	DR	I	D	I	1	016	PLANIMETRIA DELLA VEGETAZIONE ARBUSTI E SEMINA	NAB0726-ADM-NAB000726-XX-DR-I-DI1016	500
NAB0726	ADM	NAB000726	XX	DR	I	D	I	1	017	PLANIMETRIA DELL'ILLUMINAZIONE DELL'ARREDO E DELLE RECINZIONI 1/4	NAB0726-ADM-NAB000726-XX-DR-I-DI1017	200
NAB0726	ADM	NAB000726	XX	DR	I	D	I	1	018	PLANIMETRIA DELL'ILLUMINAZIONE DELL'ARREDO E DELLE RECINZIONI 2/4	NAB0726-ADM-NAB000726-XX-DR-I-DI1018	200
NAB0726	ADM	NAB000726	XX	DR	I	D	I	1	019	PLANIMETRIA DELL'ILLUMINAZIONE DELL'ARREDO E DELLE RECINZIONI 3/4	NAB0726-ADM-NAB000726-XX-DR-I-DI1019	200
NAB0726	ADM	NAB000726	XX	DR	I	D	I	1	020	PLANIMETRIA DELL'ILLUMINAZIONE DELL'ARREDO E DELLE RECINZIONI 4/4	NAB0726-ADM-NAB000726-XX-DR-I-DI1020	200
NAB0726	ADM	NAB000726	XX	DR	I	D	I	1	021	PLANIMETRIA DELLA RETE IRRIGUA	NAB0726-ADM-NAB000726-XX-DR-I-DI1021	500
NAB0726	ADM	NAB000726	XX	DR	I	D	I	1	022	PLANIMETRIA DELLA SEGNALETICA E CIRCOLAZIONE INTERNA	NAB0726-ADM-NAB000726-XX-DR-I-DI1022	500
NAB0726	ADM	NAB000726	XX	DR	I	D	I	1	023	PIANIMETRIA DETTAGLIO AREE PUBBLICHE	NAB0726-ADM-NAB000726-XX-DR-I-DI1023	200
NAB0726	ADM	NAB000726	XX	DR	I	D	I	6	024	DETTAGLI COSTRUTTIVI PAVIMENTAZIONI	NAB0726-ADM-NAB000726-XX-DR-I-DI6024	20
NAB0726	ADM	NAB000726	XX	DR	I	D	I	6	025	ABACO ELEMENTI (MURI, RECINZIONI, VERDE PENSILE, ARREDO)	NAB0726-ADM-NAB000726-XX-DR-I-DI6025	-
NAB0726	ADM	NAB000726	XX	DR	I	D	I	1	026	PLANIMETRIA DELLA CIRCOLAZIONE MEZZI SPECIALI	NAB0726-ADM-NAB000726-XX-DR-I-DI1026	500
NAB0726	ADM	NAB000726	XX	DR	I	D	I	6	026	PIANTA PIANO TERRA E COPERTURA - PENSILINA CARBURANTI	NAB0726-ADM-NAB000726-XX-DR-I-DI6026	100
NAB0726	ADM	NAB000726	XX	DR	I	D	I	6	027	PROSPETTI PENSILINA CARBURANTI	NAB0726-ADM-NAB000726-XX-DR-I-DI6027	100

CODICE BENE	ADM	CODICE DOCUMENTO	LIVELLO	TIPO DI FILE	DISCIPLINA	CODICE ALFANUMERICO				DESCRIZIONE ELABORATO	NOME FILE ORIGINALE	SCALA
NAB0726	ADM	NAB000726	XX	DR	I	D	I	6	028	SEZIONI PENSILINA CARBURANTI	NAB0726-ADM-NAB000726-XX-DR-I-DI6028	100
NAB0726	ADM	NAB000726	XX	DR	I	D	I	6	029	DETTAGLI PENSILINA 1 e PENSILINA 2	NAB0726-ADM-NAB000726-XX-DR-I-DI6029	100
NAB0726	ADM	NAB000726	XX	DR	I	D	I	1	031	PLANIMETRIA COMPARATIVA VARIANTE	NAB0726-ADM-NAB000726-XX-DR-I-DI1031	500
PROGETTO ANTINCENDIO - GRAFICI												
NAB0726	ADM	NAB000726	XX	RP	J	D	J	R	001	RELAZIONE TECNICA ANTINCENDIO	NAB0726-ADM-NAB000726-XX-RP-J-DJR001	-

EDIFICIO A (EX. 1) - NA1025013

CODICE BENE	ADM	CODICE FABBRICATO	CODIFICA POLIZIA DI STATO	LIVELLO	TIPO DI FILE	DISCIPLINA	CODICE ALFANUMERICO				DESCRIZIONE ELABORATO	NOME FILE ORIGINALE	SCALA
							FASE DI PROG.	DISCIPL	CODICE TIPO DISEGNO	PROGRESSIVO			
PROGETTO ARCHITETTONICO													
NAB0726	ADM	NA1025013	EDIFICIO A	ZZ	CA	A	D	A	R	001	RELAZIONE TECNICA OPERE EDILI	NAB0726-ADM-NA1025013-ZZ-CA-A-DAR001	-
NAB0726	ADM	NA1025013	EDIFICIO A	ZZ	DR	A	D	A	1	001	ORGANIGRAMMA FUNZIONALE - PIANO INTERRATO E TERRA	NAB0726-ADM-NA1025013-ZZ-DR-A-DA1001	200
NAB0726	ADM	NA1025013	EDIFICIO A	ZZ	DR	A	D	A	1	002	ORGANIGRAMMA FUNZIONALE - PIANO PRIMO E SECONDO	NAB0726-ADM-NA1025013-ZZ-DR-A-DA1002	200
NAB0726	ADM	NA1025013	EDIFICIO A	ZZ	DR	A	D	A	1	003	ORGANIGRAMMA FUNZIONALE - PIANO TERZO E QUARTO	NAB0726-ADM-NA1025013-ZZ-DR-A-DA1003	200
NAB0726	ADM	NA1025013	EDIFICIO A	ZZ	DR	A	D	A	1	004	ORGANIGRAMMA FUNZIONALE - PIANO QUINTO SESTO SETTIMO OTTAVO NONO DECIMO UNDICESIMO E DODICESIMO	NAB0726-ADM-NA1025013-ZZ-DR-A-DA1004	200
NAB0726	ADM	NA1025013	EDIFICIO A	LG1	DR	A	D	A	1	005	PIANTA PIANO INTERRATO	NAB0726-ADM-NA1025013-LG1-DR-A-DA1005	100
NAB0726	ADM	NA1025013	EDIFICIO A	GF	DR	A	D	A	1	006	PIANTA PIANO TERRA	NAB0726-ADM-NA1025013-GF-DR-A-DA1006	100
NAB0726	ADM	NA1025013	EDIFICIO A	01	DR	A	D	A	1	007	PIANTA PIANO PRIMO	NAB0726-ADM-NA1025013-01-DR-A-DA1007	100
NAB0726	ADM	NA1025013	EDIFICIO A	02	DR	A	D	A	1	008	PIANTA PIANO SECONDO	NAB0726-ADM-NA1025013-02-DR-A-DA1008	100
NAB0726	ADM	NA1025013	EDIFICIO A	03	DR	A	D	A	1	009	PIANTA PIANO TERZO	NAB0726-ADM-NA1025013-03-DR-A-DA1009	100
NAB0726	ADM	NA1025013	EDIFICIO A	04	DR	A	D	A	1	010	PIANTA PIANO QUARTO	NAB0726-ADM-NA1025013-04-DR-A-DA1010	100
NAB0726	ADM	NA1025013	EDIFICIO A	05	DR	A	D	A	1	011	PIANTA PIANO QUINTO	NAB0726-ADM-NA1025013-05-DR-A-DA1011	100
NAB0726	ADM	NA1025013	EDIFICIO A	06	DR	A	D	A	1	012	PIANTA PIANO SESTO	NAB0726-ADM-NA1025013-06-DR-A-DA1012	100
NAB0726	ADM	NA1025013	EDIFICIO A	07	DR	A	D	A	1	013	PIANTA PIANO SETTIMO	NAB0726-ADM-NA1025013-07-DR-A-DA1013	100
NAB0726	ADM	NA1025013	EDIFICIO A	08	DR	A	D	A	1	014	PIANTA PIANO OTTAVO	NAB0726-ADM-NA1025013-08-DR-A-DA1014	100
NAB0726	ADM	NA1025013	EDIFICIO A	09	DR	A	D	A	1	015	PIANTA PIANO NONO	NAB0726-ADM-NA1025013-09-DR-A-DA1015	100
NAB0726	ADM	NA1025013	EDIFICIO A	10	DR	A	D	A	1	016	PIANTA PIANO DECIMO	NAB0726-ADM-NA1025013-10-DR-A-DA1016	100
NAB0726	ADM	NA1025013	EDIFICIO A	11	DR	A	D	A	1	017	PIANTA PIANO UNDICESIMO	NAB0726-ADM-NA1025013-11-DR-A-DA1017	100
NAB0726	ADM	NA1025013	EDIFICIO A	12	DR	A	D	A	1	018	PIANTA PIANO DODICESIMO	NAB0726-ADM-NA1025013-12-DR-A-DA1018	100
NAB0726	ADM	NA1025013	EDIFICIO A	LC	DR	A	D	A	1	019	PIANTA PIANO COPERTURA	NAB0726-ADM-NA1025013-LC-DR-A-DA1019	100
NAB0726	ADM	NA1025013	EDIFICIO A	ZZ	DR	A	D	A	3	001	PROSPETTI	NAB0726-ADM-NA1025013-ZZ-DR-A-DA3001	100
NAB0726	ADM	NA1025013	EDIFICIO A	ZZ	DR	A	D	A	3	002	PROSPETTI	NAB0726-ADM-NA1025013-ZZ-DR-A-DA3002	100
NAB0726	ADM	NA1025013	EDIFICIO A	ZZ	DR	A	D	A	3	003	PROSPETTI	NAB0726-ADM-NA1025013-ZZ-DR-A-DA3003	100
NAB0726	ADM	NA1025013	EDIFICIO A	ZZ	DR	A	D	A	3	004	PROSPETTI	NAB0726-ADM-NA1025013-ZZ-DR-A-DA3004	100
NAB0726	ADM	NA1025013	EDIFICIO A	ZZ	DR	A	D	A	4	001	SEZIONI	NAB0726-ADM-NA1025013-ZZ-DR-A-DA4001	100
NAB0726	ADM	NA1025013	EDIFICIO A	ZZ	DR	A	D	A	4	002	SEZIONI	NAB0726-ADM-NA1025013-ZZ-DR-A-DA4002	100

NAB0726	ADM	NA1025013	EDIFICIO A	ZZ	DR	A	D	A	4	003	SEZIONI	NAB0726-ADM-NA1025013-ZZ-DR-A-DA4003	100
NAB0726	ADM	NA1025013	EDIFICIO A	ZZ	DR	A	D	A	4	004	SEZIONI	NAB0726-ADM-NA1025013-ZZ-DR-A-DA4004	100
NAB0726	ADM	NA1025013	EDIFICIO A	ZZ	DR	A	D	A	1	020	PIANTA DEI PAVIMENTI - PIANO INTERRATO E TERRA	NAB0726-ADM-NA1025013-ZZ-DR-A-DA1020	200
NAB0726	ADM	NA1025013	EDIFICIO A	ZZ	DR	A	D	A	1	021	PIANTA DEI PAVIMENTI - PIANO PRIMO E SECONDO	NAB0726-ADM-NA1025013-ZZ-DR-A-DA1021	200
NAB0726	ADM	NA1025013	EDIFICIO A	ZZ	DR	A	D	A	1	022	PIANTA DEI PAVIMENTI - PIANO TERZO E QUARTO	NAB0726-ADM-NA1025013-ZZ-DR-A-DA1022	200
NAB0726	ADM	NA1025013	EDIFICIO A	ZZ	DR	A	D	A	1	023	PIANTA DEI PAVIMENTI - PIANO QUINTO SESTO SETTIMO OTTAVO NONO DECIMO UNDICESIMO E DODICESIMO	NAB0726-ADM-NA1025013-ZZ-DR-A-DA1023	200
NAB0726	ADM	NA1025013	EDIFICIO A	ZZ	DR	A	D	A	2	001	PIANTA DEI CONTROSOFFITTI - PIANO TERRA E PRIMO	NAB0726-ADM-NA1025013-ZZ-DR-A-DA2001	200
NAB0726	ADM	NA1025013	EDIFICIO A	ZZ	DR	A	D	A	2	002	PIANTA DEI CONTROSOFFITTI - PIANO SECONDO TERZO E QUARTO	NAB0726-ADM-NA1025013-ZZ-DR-A-DA2002	200
NAB0726	ADM	NA1025013	EDIFICIO A	ZZ	DR	A	D	A	2	003	PIANTA DEI CONTROSOFFITTI - PIANO QUINTO SESTO SETTIMO OTTAVO NONO DECIMO UNDICESIMO DODICESIMO	NAB0726-ADM-NA1025013-ZZ-DR-A-DA2003	200
NAB0726	ADM	NA1025013	EDIFICIO A	XX	DR	A	D	A	6	001	ABACO INFISSI (INTERNI ed ESTERNI)	NAB0726-ADM-NA1025013-XX-DR-A-DA6001	-
NAB0726	ADM	NA1025013	EDIFICIO A	XX	DR	A	D	A	6	002	ABACO STRATIGRAFIE VERTICALI (INTERNE ed ESTERNE)	NAB0726-ADM-NA1025013-XX-DR-A-DA6002	-
NAB0726	ADM	NA1025013	EDIFICIO A	XX	DR	A	D	A	6	003	ABACO STRATIGRAFIE ORIZZONTALI (INTERNE ed ESTERNE)	NAB0726-ADM-NA1025013-XX-DR-A-DA6003	-
PROGETTO STRUTTURALE													
NAB0726	ADM	NA1025013	EDIFICIO A	XX	CA	S	D	S	R	001	RELAZIONE STRUTTURALE	NAB0726-ADM-NA1025013-XX-CA-S-DSR001	-
NAB0726	ADM	NA1025013	EDIFICIO A	LG1	DR	S	D	S	1	001	PIANTA PIANO INTERRATO	NAB0726-ADM-NA1025013-LG1-DR-S-DS1001	100
NAB0726	ADM	NA1025013	EDIFICIO A	GF	DR	S	D	S	1	002	PIANTA PIANO TERRA	NAB0726-ADM-NA1025013-GF-DR-S-DS1002	100
NAB0726	ADM	NA1025013	EDIFICIO A	01	DR	S	D	S	1	003	PIANTA PIANO PRIMO	NAB0726-ADM-NA1025013-01-DR-S-DS1003	100
NAB0726	ADM	NA1025013	EDIFICIO A	02	DR	S	D	S	1	004	PIANTA PIANO SECONDO	NAB0726-ADM-NA1025013-02-DR-S-DS1004	100
NAB0726	ADM	NA1025013	EDIFICIO A	03	DR	S	D	S	1	005	PIANTA PIANO TERZO	NAB0726-ADM-NA1025013-03-DR-S-DS1005	100
NAB0726	ADM	NA1025013	EDIFICIO A	04	DR	S	D	S	1	006	PIANTA PIANO QUARTO	NAB0726-ADM-NA1025013-04-DR-S-DS1006	100
NAB0726	ADM	NA1025013	EDIFICIO A	05_06	DR	S	D	S	1	007	PIANTA PIANO QUINTO - SESTO	NAB0726-ADM-NA1025013-05_06-DR-S-DS1007	100
NAB0726	ADM	NA1025013	EDIFICIO A	07_08	DR	S	D	S	1	008	PIANTA PIANO SETTIMO - OTTAVO	NAB0726-ADM-NA1025013-07_08-DR-S-DS1008	100
NAB0726	ADM	NA1025013	EDIFICIO A	09_10	DR	S	D	S	1	009	PIANTA PIANO NONO - DECIMO	NAB0726-ADM-NA1025013-09_10-DR-S-DS1009	100
NAB0726	ADM	NA1025013	EDIFICIO A	11_12	DR	S	D	S	1	010	PIANTA PIANO UNDICESIMO - DODICESIMO	NAB0726-ADM-NA1025013-11_12-DR-S-DS1010	100
NAB0726	ADM	NA1025013	EDIFICIO A	13	DR	S	D	S	1	011	PIANTA PIANO TREDICESIMO	NAB0726-ADM-NA1025013-13-DR-S-DS1011	100
NAB0726	ADM	NA1025013	EDIFICIO A	ZZ	DR	S	D	S	4	001	SEZIONI	NAB0726-ADM-NA1025013-ZZ-DR-S-DS4001	100
NAB0726	ADM	NA1025013	EDIFICIO A	ZZ	DR	S	D	S	4	002	SEZIONI	NAB0726-ADM-NA1025013-ZZ-DR-S-DS4002	100
NAB0726	ADM	NA1025013	EDIFICIO A	ZZ	DR	S	D	S	4	003	SEZIONI	NAB0726-ADM-NA1025013-ZZ-DR-S-DS4003	100
NAB0726	ADM	NA1025013	EDIFICIO A	ZZ	DR	S	D	S	4	004	SEZIONI	NAB0726-ADM-NA1025013-ZZ-DR-S-DS4004	100
NAB0726	ADM	NA1025013	EDIFICIO A	ZZ	DR	S	D	S	4	005	SEZIONI	NAB0726-ADM-NA1025013-ZZ-DR-S-DS4005	100

NAB0726	ADM	NA1025013	EDIFICIO A	ZZ	DR	S	D	S	4	006	SEZIONI	NAB0726-ADM-NA1025013-ZZ-DR-S-DS4006	100
IMPIANTI ELETTRICI E SPECIALI													
NAB0726	ADM	NA1025013	EDIFICIO A	XX	RP	E	D	E	R	001	RELAZIONE TECNICO SPECIALISTICA IMPIANTI ELETTRICI E SPECIALI	NAB0726-ADM-NA1025013-XX-RP-E-DE001	-
NAB0726	ADM	NA1025013	EDIFICIO A	XX	CA	E	D	E	R	001	RELAZIONE DI CALCOLO:IMPIANTI ELETTRICI	NAB0726-ADM-NA1025013-XX-CA-E-DE001	-
NAB0726	ADM	NA1025013	EDIFICIO A	XX	CA	E	D	E	R	002	RELAZIONE DI CALCOLO:ILLUMINOTECNICA	NAB0726-ADM-NA1025013-XX-CA-E-DE002	-
NAB0726	ADM	NA1025013	EDIFICIO A	LG1	DR	E	D	E	2	001	PIANO INTERRATO DISTRIBUZIONE PRIMARIA - IMPIANTO FM	NAB0726-ADM-NA1025013-LG1-DR-E-DE2001	1:100
NAB0726	ADM	NA1025013	EDIFICIO A	LG1	DR	E	D	E	2	002	PIANO INTERRATO IMPIANTO ILLUMINAZIONE	NAB0726-ADM-NA1025013-LG1-DR-E-DE2002	1:100
NAB0726	ADM	NA1025013	EDIFICIO A	LG1	DR	E	D	E	2	003	PIANO INTERRATO IMPIANTI SPECIALI	NAB0726-ADM-NA1025013-LG1-DR-E-DE2003	1:100
NAB0726	ADM	NA1025013	EDIFICIO A	GF	DR	E	D	E	2	004	PIANO TERRA DISTRIBUZIONE PRIMARIA - IMPIANTO FM	NAB0726-ADM-NA1025013-GF-DR-E-DE2004	1:100
NAB0726	ADM	NA1025013	EDIFICIO A	GF	DR	E	D	E	2	005	PIANO TERRA IMPIANTO ILLUMINAZIONE	NAB0726-ADM-NA1025013-GF-DR-E-DE2005	1:100
NAB0726	ADM	NA1025013	EDIFICIO A	GF	DR	E	D	E	2	006	PIANO TERRA IMPIANTI I SPECIALI	NAB0726-ADM-NA1025013-GF-DR-E-DE2006	1:100
NAB0726	ADM	NA1025013	EDIFICIO A	01	DR	E	D	E	2	007	PIANO PRIMO DISTRIBUZIONE PRIMARIA - IMPIANTO FM	NAB0726-ADM-NA1025013-01-DR-E-DE2007	1:100
NAB0726	ADM	NA1025013	EDIFICIO A	01	DR	E	D	E	2	008	PIANO PRIMO IMPIANTO ILLUMINAZIONE	NAB0726-ADM-NA1025013-01-DR-E-DE2008	1:100
NAB0726	ADM	NA1025013	EDIFICIO A	01	DR	E	D	E	2	009	PIANO PRIMO IMPIANTI SPECIALI	NAB0726-ADM-NA1025013-01-DR-E-DE2009	1:100
NAB0726	ADM	NA1025013	EDIFICIO A	02	DR	E	D	E	2	010	PIANO SECONDO DISTRIBUZIONE PRIMARIA - IMPIANTO FM	NAB0726-ADM-NA1025013-02-DR-E-DE2010	1:100
NAB0726	ADM	NA1025013	EDIFICIO A	02	DR	E	D	E	2	011	PIANO SECONDO ILLUMINAZIONE	NAB0726-ADM-NA1025013-02-DR-E-DE2011	1:100
NAB0726	ADM	NA1025013	EDIFICIO A	02	DR	E	D	E	2	012	PIANO SECONDO IMPIANTI SPECIALI	NAB0726-ADM-NA1025013-02-DR-E-DE2012	1:100
NAB0726	ADM	NA1025013	EDIFICIO A	03	DR	E	D	E	2	013	PIANO TERZO DISTRIBUZIONE PRIMARIA - IMPIANTO FM	NAB0726-ADM-NA1025013-03-DR-E-DE2013	1:100
NAB0726	ADM	NA1025013	EDIFICIO A	03	DR	E	D	E	2	014	PIANO TERZO: ILLUMINAZIONE	NAB0726-ADM-NA1025013-03-DR-E-DE2014	1:100
NAB0726	ADM	NA1025013	EDIFICIO A	03	DR	E	D	E	2	015	PIANO TERZO IMPIANTI SPECIALI	NAB0726-ADM-NA1025013-03-DR-E-DE2015	1:100
NAB0726	ADM	NA1025013	EDIFICIO A	04	DR	E	D	E	2	016	PIANO QUARTO DISTRIBUZIONE PRIMARIA - IMPIANTO FM	NAB0726-ADM-NA1025013-04-DR-E-DE2016	1:100
NAB0726	ADM	NA1025013	EDIFICIO A	04	DR	E	D	E	2	017	PIANO QUARTO ILLUMINAZIONE	NAB0726-ADM-NA1025013-04-DR-E-DE2017	1:100
NAB0726	ADM	NA1025013	EDIFICIO A	04	DR	E	D	E	2	018	PIANO QUARTO IMPIANTI SPECIALI	NAB0726-ADM-NA1025013-04-DR-E-DE2018	1:100
NAB0726	ADM	NA1025013	EDIFICIO A	05	DR	E	D	E	2	019	PIANO QUINTO DISTRIBUZIONE PRIMARIA - IMPIANTO FM	NAB0726-ADM-NA1025013-05-DR-E-DE2019	1:100
NAB0726	ADM	NA1025013	EDIFICIO A	05	DR	E	D	E	2	020	PIANO QUINTO ILLUMINAZIONE	NAB0726-ADM-NA1025013-05-DR-E-DE2020	1:100
NAB0726	ADM	NA1025013	EDIFICIO A	05	DR	E	D	E	2	021	PIANO QUINTO IMPIANTI SPECIALI	NAB0726-ADM-NA1025013-05-DR-E-DE2021	1:100
NAB0726	ADM	NA1025013	EDIFICIO A	06	DR	E	D	E	2	022	PIANO SESTO DISTRIBUZIONE PRIMARIA - IMPIANTO FM	NAB0726-ADM-NA1025013-06-DR-E-DE2022	1:100
NAB0726	ADM	NA1025013	EDIFICIO A	06	DR	E	D	E	2	023	PIANO SESTO ILLUMINAZIONE	NAB0726-ADM-NA1025013-06-DR-E-DE2023	1:100
NAB0726	ADM	NA1025013	EDIFICIO A	06	DR	E	D	E	2	024	PIANO SESTO IMPIANTI SPECIALI	NAB0726-ADM-NA1025013-06-DR-E-DE2024	1:100
NAB0726	ADM	NA1025013	EDIFICIO A	07	DR	E	D	E	2	025	PIANO SETTIMO DISTRIBUZIONE PRIMARIA - IMPIANTO FM	NAB0726-ADM-NA1025013-07-DR-E-DE2025	1:100
NAB0726	ADM	NA1025013	EDIFICIO A	07	DR	E	D	E	2	026	PIANO SETTIMO ILLUMINAZIONE	NAB0726-ADM-NA1025013-07-DR-E-DE2026	1:100

NAB0726	ADM	NA1025013	EDIFICIO A	07	DR	E	D	E	2	027	PIANO SETTIMO IMPIANTI SPECIALI	NAB0726-ADM-NA1025013-07-DR-E-DE2027	1:100
NAB0726	ADM	NA1025013	EDIFICIO A	08	DR	E	D	E	2	028	PIANO OTTAVO DISTRIBUZIONE PRIMARIA - IMPIANTO FM	NAB0726-ADM-NA1025013-08-DR-E-DE2028	1:100
NAB0726	ADM	NA1025013	EDIFICIO A	08	DR	E	D	E	2	029	PIANO OTTAVO ILLUMINAZIONE	NAB0726-ADM-NA1025013-08-DR-E-DE2029	1:100
NAB0726	ADM	NA1025013	EDIFICIO A	08	DR	E	D	E	2	030	PIANO OTTAVO IMPIANTI SPECIALI	NAB0726-ADM-NA1025013-08-DR-E-DE2030	1:100
NAB0726	ADM	NA1025013	EDIFICIO A	09	DR	E	D	E	2	031	PIANO NONO DISTRIBUZIONE PRIMARIA - IMPIANTO FM	NAB0726-ADM-NA1025013-09-DR-E-DE2031	1:100
NAB0726	ADM	NA1025013	EDIFICIO A	09	DR	E	D	E	2	032	PIANO NONO ILLUMINAZIONE	NAB0726-ADM-NA1025013-09-DR-E-DE2032	1:100
NAB0726	ADM	NA1025013	EDIFICIO A	09	DR	E	D	E	2	033	PIANO NONO IMPIANTI SPECIALI	NAB0726-ADM-NA1025013-09-DR-E-DE2033	1:100
NAB0726	ADM	NA1025013	EDIFICIO A	10	DR	E	D	E	2	034	PIANO DECIMO DISTRIBUZIONE PRIMARIA - IMPIANTO FM	NAB0726-ADM-NA1025013-10-DR-E-DE2034	1:100
NAB0726	ADM	NA1025013	EDIFICIO A	10	DR	E	D	E	2	035	PIANO DECIMO ILLUMINAZIONE	NAB0726-ADM-NA1025013-10-DR-E-DE2035	1:100
NAB0726	ADM	NA1025013	EDIFICIO A	10	DR	E	D	E	2	036	PIANO DECIMO IMPIANTI SPECIALI	NAB0726-ADM-NA1025013-10-DR-E-DE2036	1:100
NAB0726	ADM	NA1025013	EDIFICIO A	11	DR	E	D	E	2	037	PIANO UNDICESIMO DISTRIBUZIONE PRIMARIA - IMPIANTO FM	NAB0726-ADM-NA1025013-11-DR-E-DE2037	1:100
NAB0726	ADM	NA1025013	EDIFICIO A	11	DR	E	D	E	2	038	PIANO UNDICESIMO ILLUMINAZIONE	NAB0726-ADM-NA1025013-11-DR-E-DE2038	1:100
NAB0726	ADM	NA1025013	EDIFICIO A	11	DR	E	D	E	2	039	PIANO UNDICESIMO IMPIANTI SPECIALI	NAB0726-ADM-NA1025013-11-DR-E-DE2039	1:100
NAB0726	ADM	NA1025013	EDIFICIO A	12	DR	E	D	E	2	040	PIANO DODICESIMO DISTRIBUZIONE PRIMARIA - IMPIANTO FM	NAB0726-ADM-NA1025013-12-DR-E-DE2040	1:100
NAB0726	ADM	NA1025013	EDIFICIO A	12	DR	E	D	E	2	041	PIANO DODICESIMO ILLUMINAZIONE	NAB0726-ADM-NA1025013-12-DR-E-DE2041	1:100
NAB0726	ADM	NA1025013	EDIFICIO A	12	DR	E	D	E	2	042	PIANO DODICESIMO IMPIANTI SPECIALI	NAB0726-ADM-NA1025013-12-DR-E-DE2042	1:100
NAB0726	ADM	NA1025013	EDIFICIO A	04	DR	E	D	E	1	001	PIANO QUARTO ILLUMINAZIONE E FM	NAB0726-ADM-NA1025013-04-DR-E-DE1001	1:100
NAB0726	ADM	NA1025013	EDIFICIO A	XX	DR	E	D	E	5	001	DETTAGLI COSTRUTTIVI	NAB0726-ADM-NA1025013-XX-DR-E-DE5001	-
NAB0726	ADM	NA1025013	EDIFICIO A	XX	DR	E	D	E	5	002	DETTAGLI COSTRUTTIVI	NAB0726-ADM-NA1025013-XX-DR-E-DE5002	-
NAB0726	ADM	NA1025013	EDIFICIO A	XX	DR	E	D	E	Z	001	SCHEMI A BLOCCHI IMPIANTO ELETTRICO	NAB0726-ADM-NA1025013-XX-DR-E-DEZ001	-
NAB0726	ADM	NA1025013	EDIFICIO A	XX	DR	E	D	E	Z	002	SCHEMI UNIFILARE QUADRI ELETTRICI	NAB0726-ADM-NA1025013-XX-DR-E-DEZ002	-
NAB0726	ADM	NA1025013	EDIFICIO A	XX	DR	E	D	E	Z	003	SCHEMA A BLOCCHI IMPIANTO EVAC	NAB0726-ADM-NA1025013-XX-DR-E-DEZ003	-
NAB0726	ADM	NA1025013	EDIFICIO A	XX	DR	E	D	E	Z	004	SCHEMA A BLOCCHI RILEVAZIONE FUMI	NAB0726-ADM-NA1025013-XX-DR-E-DEZ004	-
NAB0726	ADM	NA1025013	EDIFICIO A	XX	DR	E	D	E	Z	005	SCHEMA A BLOCCHI CABLAGGIO STRUTTURATO	NAB0726-ADM-NA1025013-XX-DR-E-DEZ005	-
NAB0726	ADM	NA1025013	EDIFICIO A	XX	DR	E	D	E	Z	006	SCHEMA SISTEMA DI SUPERVISONE	NAB0726-ADM-NA1025013-XX-DR-E-DEZ006	-
NAB0726	ADM	NA1025013	EDIFICIO A	13	DR	E	D	E	Z	007	PIANO TREDICESIMO ILLUMINAZIONE E FM	NAB0726-ADM-NA1025013-13-DR-E-DEZ007	1:100
IMPIANTI MECCANICI - DESCRITTIVI E DI CALCOLO													
NAB0726	ADM	NA1025013	EDIFICIO A	XX	RP	M	D	M	R	001	RELAZIONE TECNICO SPECIALISTICA IMPIANTI MECCANICI	NAB0726-ADM-NA1025013-XX-RP-M-DMR001	-
NAB0726	ADM	NA1025013	EDIFICIO A	XX	CA	M	D	M	R	001	RELAZIONE DI CALCOLO IMPIANTI MECCANICI	NAB0726-ADM-NA1025013-XX-CA-M-DMR001	-
NAB0726	ADM	NA1025013	EDIFICIO A	XX	CA	M	D	M	R	002	RELAZIONE SUL CONTENIMENTO DEI CONSUMI ENERGETICI (EX LEGGE 10)	NAB0726-ADM-NA1025013-XX-CA-M-DMR002	-
NAB0726	ADM	NA1025013	EDIFICIO A	XX	CA	M	D	M	R	003	ATTESTATO DI QUALIFICAZIONE ENERGETICA	NAB0726-ADM-NA1025013-XX-CA-M-DMR003	-

IMPIANTI MECCANICI - HVAC - GRAFICI													
NAB0726	ADM	NA1025013	EDIFICIO A	LG1	DR	N	D	N	2	001	PIANTA PIANO INTERRATO DISTRIBUZIONE AEREAULICA	NAB0726-ADM-NA1025013-LG1-DR-N-DN2001	100
NAB0726	ADM	NA1025013	EDIFICIO A	GF	DR	N	D	N	2	002	PIANTA PIANO TERRA DISTRIBUZIONE AEREAULICA	NAB0726-ADM-NA1025013-GF-DR-N-DN2002	100
NAB0726	ADM	NA1025013	EDIFICIO A	GF	DR	N	D	N	2	003	PIANTA PIANO TERRA DISTRIBUZIONE FLUIDI	NAB0726-ADM-NA1025013-GF-DR-N-DN2003	100
NAB0726	ADM	NA1025013	EDIFICIO A	01	DR	N	D	N	2	004	PIANTA PIANO PRIMO DISTRIBUZIONE AEREAULICA	NAB0726-ADM-NA1025013-01-DR-N-DN2004	100
NAB0726	ADM	NA1025013	EDIFICIO A	01	DR	N	D	N	2	005	PIANTA PIANO PRIMO DISTRIBUZIONE FLUIDI	NAB0726-ADM-NA1025013-01-DR-N-DN2005	100
NAB0726	ADM	NA1025013	EDIFICIO A	1	DR	N	D	N	2	006	PIANTA PIANO PRIMO IMPIANTI GAS TECNICI	NAB0726-ADM-NA1025013-1-DR-N-DN2006	100
NAB0726	ADM	NA1025013	EDIFICIO A	02	DR	N	D	N	2	007	PIANTA PIANO SECONDO DISTRIBUZIONE AEREAULICA	NAB0726-ADM-NA1025013-02-DR-N-DN2007	100
NAB0726	ADM	NA1025013	EDIFICIO A	02	DR	N	D	N	2	008	PIANTA PIANO SECONDO DISTRIBUZIONE FLUIDI	NAB0726-ADM-NA1025013-02-DR-N-DN2008	100
NAB0726	ADM	NA1025013	EDIFICIO A	03	DR	N	D	N	2	009	PIANTA PIANO TERZO DISTRIBUZIONE AEREAULICA	NAB0726-ADM-NA1025013-03-DR-N-DN2009	100
NAB0726	ADM	NA1025013	EDIFICIO A	03	DR	N	D	N	2	010	PIANTA PIANO TERZO DISTRIBUZIONE FLUIDI	NAB0726-ADM-NA1025013-03-DR-N-DN2010	100
NAB0726	ADM	NA1025013	EDIFICIO A	03	DR	N	D	N	2	011	PIANTA PIANO TERZO IMPIANTI GAS TECNICI	NAB0726-ADM-NA1025013-03-DR-N-DN2011	100
NAB0726	ADM	NA1025013	EDIFICIO A	04	DR	N	D	N	2	012	PIANTA PIANO QUARTO DISTRIBUZIONE AEREAULICA	NAB0726-ADM-NA1025013-04-DR-N-DN2012	100
NAB0726	ADM	NA1025013	EDIFICIO A	04	DR	N	D	N	2	013	PIANTA PIANO QUARTO DISTRIBUZIONE FLUIDI	NAB0726-ADM-NA1025013-04-DR-N-DN2013	100
NAB0726	ADM	NA1025013	EDIFICIO A	05	DR	N	D	N	2	014	PIANTA PIANO QUINTO DISTRIBUZIONE AEREAULICA	NAB0726-ADM-NA1025013-05-DR-N-DN2014	100
NAB0726	ADM	NA1025013	EDIFICIO A	05	DR	N	D	N	2	015	PIANTA PIANO QUINTO DISTRIBUZIONE FLUIDI	NAB0726-ADM-NA1025013-05-DR-N-DN2015	100
NAB0726	ADM	NA1025013	EDIFICIO A	06	DR	N	D	N	2	016	PIANTA PIANO SESTO DISTRIBUZIONE AEREAULICA	NAB0726-ADM-NA1025013-06-DR-N-DN2016	100
NAB0726	ADM	NA1025013	EDIFICIO A	06	DR	N	D	N	2	017	PIANTA PIANO SESTO DISTRIBUZIONE FLUIDI	NAB0726-ADM-NA1025013-06-DR-N-DN2017	100
NAB0726	ADM	NA1025013	EDIFICIO A	07	DR	N	D	N	2	018	PIANTA PIANO SETTIMO DISTRIBUZIONE AEREAULICA	NAB0726-ADM-NA1025013-07-DR-N-DN2018	100
NAB0726	ADM	NA1025013	EDIFICIO A	07	DR	N	D	N	2	019	PIANTA PIANO SETTIMO DISTRIBUZIONE FLUIDI	NAB0726-ADM-NA1025013-07-DR-N-DN2019	100
NAB0726	ADM	NA1025013	EDIFICIO A	08	DR	N	D	N	2	020	PIANTA PIANO OTTAVO DISTRIBUZIONE AEREAULICA	NAB0726-ADM-NA1025013-08-DR-N-DN2020	100
NAB0726	ADM	NA1025013	EDIFICIO A	08	DR	N	D	N	2	021	PIANTA PIANO OTTAVO DISTRIBUZIONE FLUIDI	NAB0726-ADM-NA1025013-08-DR-N-DN2021	100
NAB0726	ADM	NA1025013	EDIFICIO A	09	DR	N	D	N	2	022	PIANTA PIANO NONO DISTRIBUZIONE AEREAULICA	NAB0726-ADM-NA1025013-09-DR-N-DN2022	100
NAB0726	ADM	NA1025013	EDIFICIO A	09	DR	N	D	N	2	023	PIANTA PIANO NON DISTRIBUZIONE FLUIDI	NAB0726-ADM-NA1025013-09-DR-N-DN2023	100
NAB0726	ADM	NA1025013	EDIFICIO A	10	DR	N	D	N	2	024	PIANTA PIANO DECIMO DISTRIBUZIONE AEREAULICA	NAB0726-ADM-NA1025013-10-DR-N-DN2024	100
NAB0726	ADM	NA1025013	EDIFICIO A	10	DR	N	D	N	2	025	PIANTA PIANO DECIMO DISTRIBUZIONE FLUIDI	NAB0726-ADM-NA1025013-10-DR-N-DN2025	100
NAB0726	ADM	NA1025013	EDIFICIO A	11	DR	N	D	N	2	026	PIANTA PIANO UNDICESIMO DISTRIBUZIONE AEREAULICA	NAB0726-ADM-NA1025013-11-DR-N-DN2026	100
NAB0726	ADM	NA1025013	EDIFICIO A	11	DR	N	D	N	2	027	PIANTA PIANO UNDICESIMO DISTRIBUZIONE FLUIDI	NAB0726-ADM-NA1025013-11-DR-N-DN2027	100
NAB0726	ADM	NA1025013	EDIFICIO A	12	DR	N	D	N	2	028	PIANTA PIANO DODICESIMO DISTRIBUZIONE AEREAULICA	NAB0726-ADM-NA1025013-12-DR-N-DN2028	100
NAB0726	ADM	NA1025013	EDIFICIO A	12	DR	N	D	N	2	029	PIANTA PIANO DODICESIMO DISTRIBUZIONE FLUIDI	NAB0726-ADM-NA1025013-12-DR-N-DN2029	100
NAB0726	ADM	NA1025013	EDIFICIO A	13	DR	N	D	N	1	001	PIANTA PIANO COPERTURA DISTRIBUZIONE AEREAULICA - FLUIDI	NAB0726-ADM-NA1025013-13-DR-N-DN1001	100

NAB0726	ADM	NA1025013	EDIFICIO A	XX	DR	N	D	N	5	001	DETTAGLI COSTRUTTIVI	NAB0726-ADM-NA1025013-XX-DR-N-DN5001	-
NAB0726	ADM	NA1025013	EDIFICIO A	XX	DR	N	D	N	Z	001	CENTRALE TERMOFRIGORIFERA UFFICI PIANI GF-P1-P2-P2 ZONA 1	NAB0726-ADM-NA1025013-XX-DR-N-DNZ001	-
NAB0726	ADM	NA1025013	EDIFICIO A	XX	DR	N	D	N	Z	002	CENTRALE TERMOFRIGORIFERA UFFICI PIANI P4-P9	NAB0726-ADM-NA1025013-XX-DR-N-DNZ002	-
NAB0726	ADM	NA1025013	EDIFICIO A	XX	DR	N	D	N	Z	003	CENTRALE TERMOFRIGORIFERA LABORATORI GF-P1-P2-P3	NAB0726-ADM-NA1025013-XX-DR-N-DNZ003	-
NAB0726	ADM	NA1025013	EDIFICIO A	XX	DR	N	D	N	Z	004	CENTRALE TERMOFRIGORIFERA UFFICI PIANI GF-P1-P2-P2 ZONA 2	NAB0726-ADM-NA1025013-XX-DR-N-DNZ004	-
NAB0726	ADM	NA1025013	EDIFICIO A	XX	DR	N	D	N	Z	005	CENTRALE TERMOFRIGORIFERA UFFICI PIANI P10-P12	NAB0726-ADM-NA1025013-XX-DR-N-DNZ005	-
NAB0726	ADM	NA1025013	EDIFICIO A	XX	DR	N	D	N	Z	006	SCHEMA FUNZIONALE UNITA' TRATTAMENTO ARIA UFFICI PIANI GF-P1-P2-P2 ZONA 1	NAB0726-ADM-NA1025013-XX-DR-N-DNZ006	-
NAB0726	ADM	NA1025013	EDIFICIO A	XX	DR	N	D	N	Z	007	SCHEMA FUNZIONALE UNITA' TRATTAMENTO ARIA UFFICI PIANI P4-P12	NAB0726-ADM-NA1025013-XX-DR-N-DNZ007	-
NAB0726	ADM	NA1025013	EDIFICIO A	XX	DR	N	D	N	Z	008	SCHEMA FUNZIONALE UNITA' TRATTAMENTO ARIA LABORATORI GF-P2-P3	NAB0726-ADM-NA1025013-XX-DR-N-DNZ008	-
NAB0726	ADM	NA1025013	EDIFICIO A	XX	DR	N	D	N	Z	009	SCHEMA FUNZIONALE UNITA' TRATTAMENTO ARIA LABORATORI PIANO PRIMO PIANO E AUTORIMESSA ACCERTAMENTI TECNICI	NAB0726-ADM-NA1025013-XX-DR-N-DNZ009	-
IMPIANTI IDRICI - IDRICO SANITARIO E SMALTIMENTO ACQUE - GRAFICI													
NAB0726	ADM	NA1025013	EDIFICIO A	LG1	DR	P	D	P	Z	001	PIANTA PIANO INTERRATO DISTRIBUZIONE IDRICO DI CARICO, RETE FOGNARIA NERA E DETTAGLI	NAB0726-ADM-NA1025013-LG1-DR-P-DPZ001	100
NAB0726	ADM	NA1025013	EDIFICIO A	LG1	DR	P	D	P	Z	002	PIANTA PIANO INTERRATO DISTRIBUZIONE RETE FOGNARIA PLUVIALE, RETE DI SMALTIMENTO ACQUE DI LAVAGGIO AUTORIMESSA E DETTAGLI	NAB0726-ADM-NA1025013-LG1-DR-P-DPZ002	100
NAB0726	ADM	NA1025013	EDIFICIO A	GF	DR	P	D	P	Z	003	PIANTA PIANO TERRA DISTRIBUZIONE IDRICO DI CARICO, RETE FOGNARIA NERA E DETTAGLI	NAB0726-ADM-NA1025013-GF-DR-P-DPZ003	100-50
NAB0726	ADM	NA1025013	EDIFICIO A	01	DR	P	D	P	Z	004	PIANTA PIANO PRIMO DISTRIBUZIONE IDRICO DI CARICO, RETE FOGNARIA NERA E DETTAGLI	NAB0726-ADM-NA1025013-01-DR-P-DPZ004	100-50
NAB0726	ADM	NA1025013	EDIFICIO A	02	DR	P	D	P	Z	005	PIANTA PIANO SECONDO DISTRIBUZIONE IDRICO DI CARICO, RETE FOGNARIA NERA E DETTAGLI	NAB0726-ADM-NA1025013-02-DR-P-DPZ005	100-50
NAB0726	ADM	NA1025013	EDIFICIO A	03	DR	P	D	P	Z	006	PIANTA PIANO TERZO DISTRIBUZIONE IDRICO DI CARICO, RETE FOGNARIA NERA E DETTAGLI	NAB0726-ADM-NA1025013-03-DR-P-DPZ006	100-50
NAB0726	ADM	NA1025013	EDIFICIO A	04	DR	P	D	P	Z	007	PIANTA PIANO QUARTO DISTRIBUZIONE IDRICO DI CARICO, RETE FOGNARIA NERA E DETTAGLI	NAB0726-ADM-NA1025013-04-DR-P-DPZ007	100-50
NAB0726	ADM	NA1025013	EDIFICIO A	04	DR	P	D	P	Z	008	PIANTA PIANO QUARTO DISTRIBUZIONE RETE FOGNARIA PLUVIALE E DETTAGLI	NAB0726-ADM-NA1025013-04-DR-P-DPZ008	100-50
NAB0726	ADM	NA1025013	EDIFICIO A	05	DR	P	D	P	Z	009	PIANTA PIANO QUINTO DISTRIBUZIONE IDRICO DI CARICO, RETE FOGNARIA NERA E DETTAGLI	NAB0726-ADM-NA1025013-05-DR-P-DPZ009	100-50
NAB0726	ADM	NA1025013	EDIFICIO A	06	DR	P	D	P	Z	010	PIANTA PIANO SESTO DISTRIBUZIONE IDRICO DI CARICO, RETE FOGNARIA NERA E DETTAGLI	NAB0726-ADM-NA1025013-06-DR-P-DPZ010	100-50
NAB0726	ADM	NA1025013	EDIFICIO A	07	DR	P	D	P	Z	011	PIANTA PIANO SETTIMO DISTRIBUZIONE IDRICO DI CARICO, RETE FOGNARIA NERA E DETTAGLI	NAB0726-ADM-NA1025013-07-DR-P-DPZ011	100-50
NAB0726	ADM	NA1025013	EDIFICIO A	08	DR	P	D	P	Z	012	PIANTA PIANO OTTAVO DISTRIBUZIONE IDRICO DI CARICO, RETE FOGNARIA NERA E DETTAGLI	NAB0726-ADM-NA1025013-08-DR-P-DPZ012	100-50
NAB0726	ADM	NA1025013	EDIFICIO A	09	DR	P	D	P	Z	013	PIANTA PIANO NONO DISTRIBUZIONE IDRICO DI CARICO, RETE FOGNARIA NERA E DETTAGLI	NAB0726-ADM-NA1025013-09-DR-P-DPZ013	100-50
NAB0726	ADM	NA1025013	EDIFICIO A	10	DR	P	D	P	Z	014	PIANTA PIANO DECIMO DISTRIBUZIONE IDRICO DI CARICO, RETE FOGNARIA NERA E DETTAGLI	NAB0726-ADM-NA1025013-10-DR-P-DPZ014	100-50
NAB0726	ADM	NA1025013	EDIFICIO A	11	DR	P	D	P	Z	015	PIANTA PIANO UNDICESIMO DISTRIBUZIONE IDRICO DI CARICO, RETE FOGNARIA NERA E DETTAGLI	NAB0726-ADM-NA1025013-11-DR-P-DPZ015	100-50
NAB0726	ADM	NA1025013	EDIFICIO A	12	DR	P	D	P	Z	016	PIANTA PIANO DODICESIMO DISTRIBUZIONE IDRICO DI CARICO, RETE FOGNARIA NERA E DETTAGLI	NAB0726-ADM-NA1025013-12-DR-P-DPZ016	100-50
NAB0726	ADM	NA1025013	EDIFICIO A	13	DR	P	D	P	Z	017	PIANTA PIANO COPERTURA RETE DISTRIBUZIONE IDRICO DI CARICO, RETE FOGNARIA NERA E DETTAGLI	NAB0726-ADM-NA1025013-13-DR-P-DPZ017	100
NAB0726	ADM	NA1025013	EDIFICIO A	13	DR	P	D	P	Z	018	PIANTA PIANO COPERTURA RETE FOGNARIA PLUVIALE E DETTAGLI	NAB0726-ADM-NA1025013-13-DR-P-DPZ018	100
NAB0726	ADM	NA1025013	EDIFICIO A	ZZ	DR	P	D	P	Z	019	SCHEMA ALTIMETRICO DISTRIBUZIONE ADDUZIONE ACQUA	NAB0726-ADM-NA1025013-ZZ-DR-P-DPZ019	-
NAB0726	ADM	NA1025013	EDIFICIO A	ZZ	DR	P	D	P	4	001	SEZIONI RETE - DISTRIBUZIONE VERTICALE FOGNARIA NERA	NAB0726-ADM-NA1025013-ZZ-DR-P-DP4001	100

NAB0726	ADM	NA1025013	EDIFICIO A	ZZ	DR	P	D	P	4	002	SEZIONI RETE - DISTRIBUZIONE VERTICALE FOGNARIA PLUVIALE	NAB0726-ADM-NA1025013-ZZ-DR-P-DP4002	100
IMPIANTI IDRICI - IDRICO ANTINCENDIO E SPEGNIMENTO - GRAFICI													
NAB0726	ADM	NA1025013	EDIFICIO A	LG1	DR	P	D	P	Z	020	PIANTA PIANO INTERRATO DISTRIBUZIONE RETE ANTINCENDIO E DETTAGLI	NAB0726-ADM-NA1025013-LG1-DR-P-DPZ020	100
NAB0726	ADM	NA1025013	EDIFICIO A	GF	DR	P	D	P	Z	021	PIANTA PIANO TERRA DISTRIBUZIONE RETE ANTINCENDIO E DETTAGLI	NAB0726-ADM-NA1025013-GF-DR-P-DPZ021	100
NAB0726	ADM	NA1025013	EDIFICIO A	01	DR	P	D	P	Z	022	PIANTA PIANO PRIMO DISTRIBUZIONE RETE ANTINCENDIO E DETTAGLI	NAB0726-ADM-NA1025013-01-DR-P-DPZ022	100
NAB0726	ADM	NA1025013	EDIFICIO A	02	DR	P	D	P	Z	023	PIANTA PIANO SECONDO DISTRIBUZIONE RETE ANTINCENDIO E DETTAGLI	NAB0726-ADM-NA1025013-02-DR-P-DPZ023	100
NAB0726	ADM	NA1025013	EDIFICIO A	03	DR	P	D	P	Z	024	PIANTA PIANO TERZO DISTRIBUZIONE RETE ANTINCENDIO E DETTAGLI	NAB0726-ADM-NA1025013-03-DR-P-DPZ024	100
NAB0726	ADM	NA1025013	EDIFICIO A	04	DR	P	D	P	Z	025	PIANTA PIANO QUARTO DISTRIBUZIONE RETE ANTINCENDIO E DETTAGLI	NAB0726-ADM-NA1025013-04-DR-P-DPZ025	100
NAB0726	ADM	NA1025013	EDIFICIO A	05	DR	P	D	P	Z	026	PIANTA PIANO QUINTO DISTRIBUZIONE RETE ANTINCENDIO E DETTAGLI	NAB0726-ADM-NA1025013-05-DR-P-DPZ026	100
NAB0726	ADM	NA1025013	EDIFICIO A	06	DR	P	D	P	Z	027	PIANTA PIANO SESTO DISTRIBUZIONE RETE ANTINCENDIO E DETTAGLI	NAB0726-ADM-NA1025013-06-DR-P-DPZ027	100
NAB0726	ADM	NA1025013	EDIFICIO A	07	DR	P	D	P	Z	028	PIANTA PIANO SETTIMO DISTRIBUZIONE RETE ANTINCENDIO E DETTAGLI	NAB0726-ADM-NA1025013-07-DR-P-DPZ028	100
NAB0726	ADM	NA1025013	EDIFICIO A	08	DR	P	D	P	Z	029	PIANTA PIANO OTTAVO DISTRIBUZIONE RETE ANTINCENDIO E DETTAGLI	NAB0726-ADM-NA1025013-08-DR-P-DPZ029	100
NAB0726	ADM	NA1025013	EDIFICIO A	09	DR	P	D	P	Z	030	PIANTA PIANO NONO DISTRIBUZIONE RETE ANTINCENDIO E DETTAGLI	NAB0726-ADM-NA1025013-09-DR-P-DPZ030	100
NAB0726	ADM	NA1025013	EDIFICIO A	10	DR	P	D	P	Z	031	PIANTA PIANO DECIMO DISTRIBUZIONE RETE ANTINCENDIO E DETTAGLI	NAB0726-ADM-NA1025013-10-DR-P-DPZ031	100
NAB0726	ADM	NA1025013	EDIFICIO A	11	DR	P	D	P	Z	032	PIANTA PIANO UNDICESIMO DISTRIBUZIONE RETE ANTINCENDIO E DETTAGLI	NAB0726-ADM-NA1025013-11-DR-P-DPZ032	100
NAB0726	ADM	NA1025013	EDIFICIO A	12	DR	P	D	P	Z	033	PIANTA PIANO DODICESIMO DISTRIBUZIONE RETE ANTINCENDIO E DETTAGLI	NAB0726-ADM-NA1025013-12-DR-P-DPZ033	100
PROGETTO ANTINCENDIO - GRAFICI													
NAB0726	ADM	NA1025013	EDIFICIO A	LG1	DR	J	D	J	1	001	PIANTA PIANO INTERRATO	NAB0726-ADM-NA1025013-LG1-DR-J-DJ1001	100
NAB0726	ADM	NA1025013	EDIFICIO A	GF	DR	J	D	J	1	002	PIANTA PIANO TERRA	NAB0726-ADM-NA1025013-GF-DR-J-DJ1002	100
NAB0726	ADM	NA1025013	EDIFICIO A	01	DR	J	D	J	1	003	PIANTA PIANO PRIMO	NAB0726-ADM-NA1025013-01-DR-J-DJ1003	100
NAB0726	ADM	NA1025013	EDIFICIO A	02	DR	J	D	J	1	004	PIANTA PIANO SECONDO	NAB0726-ADM-NA1025013-02-DR-J-DJ1004	100
NAB0726	ADM	NA1025013	EDIFICIO A	03	DR	J	D	J	1	005	PIANTA PIANO TERZO	NAB0726-ADM-NA1025013-03-DR-J-DJ1005	100
NAB0726	ADM	NA1025013	EDIFICIO A	04	DR	J	D	J	1	006	PIANTA PIANO QUARTO	NAB0726-ADM-NA1025013-04-DR-J-DJ1006	100
NAB0726	ADM	NA1025013	EDIFICIO A	05	DR	J	D	J	1	007	PIANTA PIANO QUINTO	NAB0726-ADM-NA1025013-05-DR-J-DJ1007	100
NAB0726	ADM	NA1025013	EDIFICIO A	06	DR	J	D	J	1	008	PIANTA PIANO SESTO	NAB0726-ADM-NA1025013-06-DR-J-DJ1008	100
NAB0726	ADM	NA1025013	EDIFICIO A	07	DR	J	D	J	1	009	PIANTA PIANO SETTIMO	NAB0726-ADM-NA1025013-07-DR-J-DJ1009	100
NAB0726	ADM	NA1025013	EDIFICIO A	08	DR	J	D	J	1	010	PIANTA PIANO OTTAVO	NAB0726-ADM-NA1025013-08-DR-J-DJ1010	100
NAB0726	ADM	NA1025013	EDIFICIO A	09	DR	J	D	J	1	011	PIANTA PIANO NONO	NAB0726-ADM-NA1025013-09-DR-J-DJ1011	100
NAB0726	ADM	NA1025013	EDIFICIO A	10	DR	J	D	J	1	012	PIANTA PIANO DECIMO	NAB0726-ADM-NA1025013-10-DR-J-DJ1012	100
NAB0726	ADM	NA1025013	EDIFICIO A	11	DR	J	D	J	1	013	PIANTA PIANO UNDICESIMO	NAB0726-ADM-NA1025013-11-DR-J-DJ1013	100

NAB0726	ADM	NA1025013	EDIFICIO A	12	DR	J	D	J	1	014	PIANTA PIANO DODICESIMO	NAB0726-ADM-NA1025013-12-DR-J-DJ1014	100
---------	-----	-----------	------------	----	----	---	---	---	---	-----	-------------------------	--------------------------------------	-----

EDIFICIO B (EX. 2) - NA1025014

CODICE BENE	ADM	CODICE FABBRICATO	CODIFICA POLIZIA DI STATO	LIVELLO	TIPO DI FILE	DISCIPLINA	CODICE ALFANUMERICO				DESCRIZIONE ELABORATO	NOME FILE ORIGINALE	SCALA
							FASE DI PROG.	DISCIPL	CODICE TIPO DISEGNO	PROGRESSIVO			
PROGETTO ARCHITETTONICO													
NAB0726	ADM	NA1025014	EDIFICIO B	ZZ	CA	A	D	A	R	001	RELAZIONE TECNICA OPERE EDILI	NAB0726-ADM-NA1025014-ZZ-CA-A-DAR001	-
NAB0726	ADM	NA1025014	EDIFICIO B	ZZ	DR	A	D	A	1	001	ORGANIGRAMMA FUNZIONALE - PIANO INTERRATO TERRA PRIMO SECONDO E TERZO	NAB0726-ADM-NA1025014-ZZ-DR-A-DA1001	200
NAB0726	ADM	NA1025014	EDIFICIO B	LG1	DR	A	D	A	1	002	PIANTA PIANO INTERRATO	NAB0726-ADM-NA1025014-LG1-DR-A-DA1002	100
NAB0726	ADM	NA1025014	EDIFICIO B	GF	DR	A	D	A	1	003	PIANTA PIANO TERRA	NAB0726-ADM-NA1025014-GF-DR-A-DA1003	100
NAB0726	ADM	NA1025014	EDIFICIO B	01	DR	A	D	A	1	004	PIANTA PIANO PRIMO	NAB0726-ADM-NA1025014-01-DR-A-DA1004	100
NAB0726	ADM	NA1025014	EDIFICIO B	02	DR	A	D	A	1	005	PIANTA PIANO SECONDO	NAB0726-ADM-NA1025014-02-DR-A-DA1005	100
NAB0726	ADM	NA1025014	EDIFICIO B	03	DR	A	D	A	1	006	PIANTA PIANO TERZO	NAB0726-ADM-NA1025014-03-DR-A-DA1006	100
NAB0726	ADM	NA1025014	EDIFICIO B	LC	DR	A	D	A	1	007	PIANTA PIANO COPERTURA	NAB0726-ADM-NA1025014-LC-DR-A-DA1007	100
NAB0726	ADM	NA1025014	EDIFICIO B	ZZ	DR	A	D	A	3	001	PROSPETTI	NAB0726-ADM-NA1025014-ZZ-DR-A-DA3001	100
NAB0726	ADM	NA1025014	EDIFICIO B	ZZ	DR	A	D	A	3	002	PROSPETTI	NAB0726-ADM-NA1025014-ZZ-DR-A-DA3002	100
NAB0726	ADM	NA1025014	EDIFICIO B	ZZ	DR	A	D	A	4	001	SEZIONI	NAB0726-ADM-NA1025014-ZZ-DR-A-DA4001	100
NAB0726	ADM	NA1025014	EDIFICIO B	ZZ	DR	A	D	A	4	002	SEZIONI	NAB0726-ADM-NA1025014-ZZ-DR-A-DA4002	100
NAB0726	ADM	NA1025014	EDIFICIO B	ZZ	DR	A	D	A	1	008	PIANTA DEI PAVIMENTI - PIANO INTERRATO TERRA E PRIMO	NAB0726-ADM-NA1025014-ZZ-DR-A-DA1008	200
NAB0726	ADM	NA1025014	EDIFICIO B	ZZ	DR	A	D	A	1	009	PIANTA DEI PAVIMENTI - PIANO SECONDO E TERZO	NAB0726-ADM-NA1025014-ZZ-DR-A-DA1009	200
NAB0726	ADM	NA1025014	EDIFICIO B	ZZ	DR	A	D	A	2	001	PIANTA DEI CONTROSOFFITTI - PIANO TERRA PRIMO SECONDO E TERZO	NAB0726-ADM-NA1025014-ZZ-DR-A-DA2001	200
NAB0726	ADM	NA1025014	EDIFICIO B	XX	DR	A	D	A	6	001	ABACO INFISSI (INTERNI ed ESTERNI)	NAB0726-ADM-NA1025014-XX-DR-A-DA6001	-
NAB0726	ADM	NA1025014	EDIFICIO B	XX	DR	A	D	A	6	002	ABACO STRATIGRAFIE VERTICALI (INTERNE ed ESTERNE)	NAB0726-ADM-NA1025014-XX-DR-A-DA6002	-
NAB0726	ADM	NA1025014	EDIFICIO B	XX	DR	A	D	A	6	003	ABACO STRATIGRAFIE ORIZZONTALI (INTERNE ed ESTERNE)	NAB0726-ADM-NA1025014-XX-DR-A-DA6003	-
PROGETTO STRUTTURALE													
NAB0726	ADM	NA1025014	EDIFICI B-C	XX	CA	S	D	S		001	RELAZIONE STRUTTURALE EDIFICI NA102514-102515 E COLLEGAMENTI	NAB0726-ADM-NA1025014-XX-CA-S-DS001	-
NAB0726	ADM	NA1025014	EDIFICIO B	LG1	DR	S	D	S	1	001	PIANTA PIANO INTERRATO	NAB0726-ADM-NA1025014-LG1-DR-S-DS1001	100
NAB0726	ADM	NA1025014	EDIFICIO B	GF	DR	S	D	S	1	002	PIANTA PIANO TERRA	NAB0726-ADM-NA1025014-GF-DR-S-DS1002	100
NAB0726	ADM	NA1025014	EDIFICIO B	01	DR	S	D	S	1	003	PIANTA PIANO PRIMO	NAB0726-ADM-NA1025014-01-DR-S-DS1003	100
NAB0726	ADM	NA1025014	EDIFICIO B	02	DR	S	D	S	1	004	PIANTA PIANO SECONDO	NAB0726-ADM-NA1025014-02-DR-S-DS1004	100
NAB0726	ADM	NA1025014	EDIFICIO B	03	DR	S	D	S	1	005	PIANTA PIANO TERZO	NAB0726-ADM-NA1025014-03-DR-S-DS1005	100
NAB0726	ADM	NA1025014	EDIFICIO B	04	DR	S	D	S	1	006	PIANTA PIANO QUARTO	NAB0726-ADM-NA1025014-04-DR-S-DS1006	100
NAB0726	ADM	NA1025014	EDIFICIO B	ZZ	DR	S	D	S	4	001	SEZIONI	NAB0726-ADM-NA1025014-ZZ-DR-S-DS4001	100

NAB0726	ADM	NA1025014	EDIFICIO B	ZZ	DR	S	D	S	4	002	SEZIONI	NAB0726-ADM-NA1025014-ZZ-DR-S-DS4002	100
NAB0726	ADM	NA1025014	EDIFICIO B	ZZ	DR	S	D	S	4	003	SEZIONI	NAB0726-ADM-NA1025014-ZZ-DR-S-DS4003	100
IMPIANTI ELETTRICI E SPECIALI													
NAB0726	ADM	NA1025014	EDIFICIO B	XX	RP	E	D	E	R	001	RELAZIONE TECNICO SPECIALISTICA IMPIANTI ELETTRICI E SPECIALI	NAB0726-ADM-NA1025014-XX-RP-E-DE001	-
NAB0726	ADM	NA1025014	EDIFICIO B	XX	CA	E	D	E	R	001	RELAZIONE DI CALCOLO:IMPIANTI ELETTRICI	NAB0726-ADM-NA1025014-XX-CA-E-DE001	-
NAB0726	ADM	NA1025014	EDIFICIO B	XX	CA	E	D	E	R	002	RELAZIONE DI CALCOLO:ILLUMINOTECNICA	NAB0726-ADM-NA1025014-XX-CA-E-DE002	-
NAB0726	ADM	NA1025014	EDIFICIO B	LG1	DR	E	D	E	2	001	PIANO INTERRATO DISTRIBUZIONE PRIMARIA - IMPIANTO FM	NAB0726-ADM-NA1025014-LG1-DR-E-DE2001	1:100
NAB0726	ADM	NA1025014	EDIFICIO B	LG1	DR	E	D	E	2	002	PIANO INTERRATO IMPIANTO ILLUMINAZIONE	NAB0726-ADM-NA1025014-LG1-DR-E-DE2002	1:100
NAB0726	ADM	NA1025014	EDIFICIO B	LG1	DR	E	D	E	2	003	PIANO INTERRATO IMPIANTI SPECIALI	NAB0726-ADM-NA1025014-LG1-DR-E-DE2003	1:100
NAB0726	ADM	NA1025014	EDIFICIO B	GF	DR	E	D	E	2	004	PIANO TERRA DISTRIBUZIONE PRIMARIA - IMPIANTO FM	NAB0726-ADM-NA1025014-GF-DR-E-DE2004	1:100
NAB0726	ADM	NA1025014	EDIFICIO B	GF	DR	E	D	E	2	005	PIANO TERRA IMPIANTO ILLUMINAZIONE	NAB0726-ADM-NA1025014-GF-DR-E-DE2005	1:100
NAB0726	ADM	NA1025014	EDIFICIO B	GF	DR	E	D	E	2	006	PIANO TERRA IMPIANTI SPECIALI	NAB0726-ADM-NA1025014-GF-DR-E-DE2006	1:100
NAB0726	ADM	NA1025014	EDIFICIO B	01	DR	E	D	E	2	007	PIANO PRIMO DISTRIBUZIONE PRIMARIA - IMPIANTO FM	NAB0726-ADM-NA1025014-01-DR-E-DE2007	1:100
NAB0726	ADM	NA1025014	EDIFICIO B	01	DR	E	D	E	2	008	PIANO PRIMO IMPIANTO ILLUMINAZIONE	NAB0726-ADM-NA1025014-01-DR-E-DE2008	1:100
NAB0726	ADM	NA1025014	EDIFICIO B	01	DR	E	D	E	2	009	PIANO PRIMO: IMPIANTI ELETTRICI SPECIALI	NAB0726-ADM-NA1025014-01-DR-E-DE2009	1:100
NAB0726	ADM	NA1025014	EDIFICIO B	02	DR	E	D	E	2	010	PIANO SECONDO DISTRIBUZIONE PRIMARIA - IMPIANTO FM	NAB0726-ADM-NA1025014-02-DR-E-DE2010	1:100
NAB0726	ADM	NA1025014	EDIFICIO B	02	DR	E	D	E	2	011	PIANO SECONDO IMPIANTO ILLUMINAZIONE	NAB0726-ADM-NA1025014-02-DR-E-DE2011	1:100
NAB0726	ADM	NA1025014	EDIFICIO B	02	DR	E	D	E	2	012	PIANO SECONDO IMPIANTI SPECIALI	NAB0726-ADM-NA1025014-02-DR-E-DE2012	1:100
NAB0726	ADM	NA1025014	EDIFICIO B	03	DR	E	D	E	2	013	PIANO TERZO DISTRIBUZIONE PRIMARIA - IMPIANTO FM	NAB0726-ADM-NA1025014-03-DR-E-DE2013	1:100
NAB0726	ADM	NA1025014	EDIFICIO B	03	DR	E	D	E	2	014	PIANO TERZO IMPIANTO ILLUMINAZIONE	NAB0726-ADM-NA1025014-03-DR-E-DE2014	1:100
NAB0726	ADM	NA1025014	EDIFICIO B	03	DR	E	D	E	2	015	PIANO TERZO IMPIANTI SPECIALI	NAB0726-ADM-NA1025014-03-DR-E-DE2015	1:100
NAB0726	ADM	NA1025014	EDIFICIO B	04	DR	E	D	E	1	001	PIANO QUADRO IMPIANTO ILLUMINAZIONE E FM	NAB0726-ADM-NA1025014-04-DR-E-DE1001	1:100
NAB0726	ADM	NA1025014	EDIFICIO B	XX	DR	E	D	E	5	001	DETTAGLI COSTRUTTIVI	NAB0726-ADM-NA1025014-XX-DR-E-DE5001	-
NAB0726	ADM	NA1025014	EDIFICIO B	XX	DR	E	D	E	5	002	DETTAGLI COSTRUTTIVI	NAB0726-ADM-NA1025014-XX-DR-E-DE5002	-
NAB0726	ADM	NA1025014	EDIFICIO B	XX	DR	E	D	E	Z	001	SCHEMI A BLOCCHI IMPIANTO ELETTRICO	NAB0726-ADM-NA1025014-XX-DR-E-DEZ001	-
NAB0726	ADM	NA1025014	EDIFICIO B	XX	DR	E	D	E	Z	002	SCHEMI UNIFILARI QUADRI ELETTRICI	NAB0726-ADM-NA1025014-XX-DR-E-DEZ002	-
NAB0726	ADM	NA1025014	EDIFICIO B	XX	DR	E	D	E	Z	003	SCHEMA A BLOCCHI IMPIANTO EVAC	NAB0726-ADM-NA1025014-XX-DR-E-DEZ003	-
NAB0726	ADM	NA1025014	EDIFICIO B	XX	DR	E	D	E	Z	004	SCHEMA A BLOCCHI RILEVAZIONE FUMI	NAB0726-ADM-NA1025014-XX-DR-E-DEZ004	-
NAB0726	ADM	NA1025014	EDIFICIO B	XX	DR	E	D	E	Z	005	SCHEMA A BLOCCHI CABLAGGIO STRUTTURATO	NAB0726-ADM-NA1025014-XX-DR-E-DEZ005	-
NAB0726	ADM	NA1025014	EDIFICIO B	XX	DR	E	D	E	Z	006	SCHEMA SISTEMA DI SUPERVISONE	NAB0726-ADM-NA1025014-XX-DR-E-DEZ006	-
IMPIANTI MECCANICI - DESCRITTIVI E DI CALCOLO													
NAB0726	ADM	NA1025014	EDIFICIO B	XX	RP	M	D	M	R	001	RELAZIONE TECNICO SPECIALISTICA IMPIANTI MECCANICI	NAB0726-ADM-NA1025014-XX-RP-M-DMR001	-
NAB0726	ADM	NA1025014	EDIFICIO B	XX	CA	M	D	M	R	001	RELAZIONE DI CALCOLO IMPIANTI MECCANICI	NAB0726-ADM-NA1025014-XX-CA-M-DMR001	-

NAB0726	ADM	NA1025014	EDIFICIO B	XX	CA	M	D	M	R	002	RELAZIONE SUL CONTENIMENTO DEI CONSUMI ENERGETICI (EX LEGGE 10)	NAB0726-ADM-NA1025014-XX-CA-M-DMR002	-
NAB0726	ADM	NA1025014	EDIFICIO B	XX	CA	M	D	M	R	003	ATTESTATO DI QUALIFICAZIONE ENERGETICA	NAB0726-ADM-NA1025014-XX-CA-M-DMR003	-
IMPIANTI MECCANICI - HVAC - GRAFICI													
NAB0726	ADM	NA1025014	EDIFICIO B	GF	DR	N	D	N	Z	001	PIANTA PIANO TERRA DISTRIBUZIONE AEREAULICA	NAB0726-ADM-NA1025014-GF-DR-N-DNZ001	100
NAB0726	ADM	NA1025014	EDIFICIO B	GF	DR	N	D	N	2	001	PIANTA PIANO TERRA DISTRIBUZIONE FLUIDI	NAB0726-ADM-NA1025014-GF-DR-N-DNZ001	100
NAB0726	ADM	NA1025014	EDIFICIO B	01	DR	N	D	N	Z	002	PIANTA PIANO PRIMO DISTRIBUZIONE AEREAULICA	NAB0726-ADM-NA1025014-01-DR-N-DNZ002	100
NAB0726	ADM	NA1025014	EDIFICIO B	01	DR	N	D	N	2	002	PIANTA PIANO PRIMO DISTRIBUZIONE FLUIDI	NAB0726-ADM-NA1025014-01-DR-N-DNZ002	100
NAB0726	ADM	NA1025014	EDIFICIO B	02	DR	N	D	N	Z	003	PIANTA PIANO SECONDO DISTRIBUZIONE AEREAULICA	NAB0726-ADM-NA1025014-02-DR-N-DNZ003	100
NAB0726	ADM	NA1025014	EDIFICIO B	02	DR	N	D	N	2	003	PIANTA PIANO SECONDO DISTRIBUZIONE FLUIDI	NAB0726-ADM-NA1025014-02-DR-N-DNZ003	100
NAB0726	ADM	NA1025014	EDIFICIO B	03	DR	N	D	N	Z	004	PIANTA PIANO TERZO DISTRIBUZIONE AEREAULICA	NAB0726-ADM-NA1025014-03-DR-N-DNZ004	100
NAB0726	ADM	NA1025014	EDIFICIO B	03	DR	N	D	N	2	004	PIANTA PIANO TERZO DISTRIBUZIONE FLUIDI	NAB0726-ADM-NA1025014-03-DR-N-DNZ004	100
NAB0726	ADM	NA1025014	EDIFICIO B	04	DR	N	D	N	Z	005	PIANTA PIANO COPERTURA DISTRIBUZIONE AEREAULICA	NAB0726-ADM-NA1025014-04-DR-N-DNZ005	100
NAB0726	ADM	NA1025014	EDIFICIO B	04	DR	N	D	N	Z	006	PIANTA PIANO COPERTURA DISTRIBUZIONE FLUIDI	NAB0726-ADM-NA1025014-04-DR-N-DNZ006	100
NAB0726	ADM	NA1025014	EDIFICIO B	XX	DR	N	D	N	5	001	DETTAGLI COSTRUTTIVI	NAB0726-ADM-NA1025014-XX-DR-N-DNZ001	-
NAB0726	ADM	NA1025014	EDIFICIO B	XX	DR	N	D	N	Z	007	SCHEMA FUNZIONALE CENTRALE TERMOFRIGORIFERA ARMERIA	NAB0726-ADM-NA1025014-XX-DR-N-DNZ007	-
NAB0726	ADM	NA1025014	EDIFICIO B	XX	DR	N	D	N	Z	008	SCHEMA FUNZIONALE CENTRALE TERMOFRIGORIFERA PIANO PRIMO SECONDO E TERZO UFFICI	NAB0726-ADM-NA1025014-XX-DR-N-DNZ008	-
NAB0726	ADM	NA1025014	EDIFICIO B	XX	DR	N	D	N	Z	009	SCHEMA FUNZIONALE UNITA' TRATTAMENTO ARIA UTAP0 - UTAP1 - UTAP2-P3	NAB0726-ADM-NA1025014-XX-DR-N-DNZ009	-
IMPIANTI IDRICI - IDRICO SANITARIO E SMALTIMENTO ACQUE - GRAFICI													
NAB0726	ADM	NA1025014	EDIFICIO B	LG1	DR	P	D	P	Z	001	PIANTA PIANO INTERRATO DISTRIBUZIONE IDRICO DI CARICO, RETE FOGNARIA NERA E DETTAGLI	NAB0726-ADM-NA1025014-LG1-DR-P-DPZ001	100
NAB0726	ADM	NA1025014	EDIFICIO B	LG1	DR	P	D	P	Z	002	PIANTA PIANO INTERRATO DISTRIBUZIONE RETE FOGNARIA PLUVIALE, RETE DI SMALTIMENTO ACQUE DI LAVAGGIO AUTORIZZATA E DETTAGLI	NAB0726-ADM-NA1025014-LG1-DR-P-DPZ002	100
NAB0726	ADM	NA1025014	EDIFICIO B	GF	DR	P	D	P	Z	003	PIANTA PIANO TERRA DISTRIBUZIONE IDRICO DI CARICO, RETE FOGNARIA NERA E DETTAGLI	NAB0726-ADM-NA1025014-GF-DR-P-DPZ003	100-50
NAB0726	ADM	NA1025014	EDIFICIO B	01	DR	P	D	P	Z	004	PIANTA PIANO PRIMO DISTRIBUZIONE IDRICO DI CARICO, RETE FOGNARIA NERA E DETTAGLI	NAB0726-ADM-NA1025014-01-DR-P-DPZ004	100-50
NAB0726	ADM	NA1025014	EDIFICIO B	02	DR	P	D	P	Z	005	PIANTA PIANO SECONDO DISTRIBUZIONE IDRICO DI CARICO, RETE FOGNARIA NERA E DETTAGLI	NAB0726-ADM-NA1025014-02-DR-P-DPZ005	100-50
NAB0726	ADM	NA1025014	EDIFICIO B	03	DR	P	D	P	Z	006	PIANTA PIANO TERZO DISTRIBUZIONE IDRICO DI CARICO, RETE FOGNARIA NERA E DETTAGLI	NAB0726-ADM-NA1025014-03-DR-P-DPZ006	100-50
NAB0726	ADM	NA1025014	EDIFICIO B	03	DR	P	D	P	Z	007	PIANTA PIANO TERZO DISTRIBUZIONE RETE FOGNARIA PLUVIALE E DETTAGLI	NAB0726-ADM-NA1025014-03-DR-P-DPZ007	100-50
NAB0726	ADM	NA1025014	EDIFICIO B	04	DR	P	D	P	Z	008	PIANTA PIANO COPERTURA RETE DISTRIBUZIONE IDRICO DI CARICO, RETE FOGNARIA NERA E DETTAGLI	NAB0726-ADM-NA1025014-04-DR-P-DPZ008	100
NAB0726	ADM	NA1025014	EDIFICIO B	04	DR	P	D	P	Z	009	PIANTA PIANO COPERTURA RETE FOGNARIA PLUVIALE E DETTAGLI	NAB0726-ADM-NA1025014-04-DR-P-DPZ009	100
NAB0730	ADM	NA1025014	EDIFICIO B	ZZ	DR	P	D	P	Z	010	SCHEMA ALTIMETRICO DISTRIBUZIONE ADDUZIONE ACQUA	NAB0730-ADM-NA1025014-ZZ-DR-P-DPZ010	-
NAB0726	ADM	NA1025014	EDIFICIO B	ZZ	DR	P	D	P	4	001	SEZIONI RETE - DISTRIBUZIONE VERTICALE FOGNARIA NERA	NAB0726-ADM-NA1025014-ZZ-DR-P-DP4001	100
NAB0726	ADM	NA1025014	EDIFICIO B	ZZ	DR	P	D	P	4	002	SEZIONI RETE - DISTRIBUZIONE VERTICALE FOGNARIA PLUVIALE	NAB0726-ADM-NA1025014-ZZ-DR-P-DP4002	100
IMPIANTI IDRICI - IDRICO ANTINCENDIO E SPEGNIMENTO - GRAFICI													
NAB0726	ADM	NA1025014	EDIFICIO B	LG1	DR	P	D	P	Z	011	PIANTA PIANO INTERRATO DISTRIBUZIONE RETE ANTINCENDIO IDRANTI E DETTAGLI	NAB0726-ADM-NA1025014-LG1-DR-P-DPZ011	100
NAB0726	ADM	NA1025014	EDIFICIO B	LG1	DR	P	D	P	Z	012	PIANTA PIANO INTERRATO DISTRIBUZIONE RETE ANTINCENDIO SPRINKLER E DETTAGLI	NAB0726-ADM-NA1025014-LG1-DR-P-DPZ012	100

NAB0726	ADM	NA1025014	EDIFICIO B	GF	DR	P	D	P	Z	013	PIANTA PIANO TERRA DISTRIBUZIONE RETE ANTINCENDIO E DETTAGLI	NAB0726-ADM-NA1025014-GF-DR-P-DPZ013	100
NAB0726	ADM	NA1025014	EDIFICIO B	01	DR	P	D	P	Z	014	PIANTA PIANO PRIMO DISTRIBUZIONE RETE ANTINCENDIO E DETTAGLI	NAB0726-ADM-NA1025014-01-DR-P-DPZ014	100
NAB0726	ADM	NA1025014	EDIFICIO B	02	DR	P	D	P	Z	015	PIANTA PIANO SECONDO DISTRIBUZIONE RETE ANTINCENDIO E DETTAGLI	NAB0726-ADM-NA1025014-02-DR-P-DPZ015	100
NAB0726	ADM	NA1025014	EDIFICIO B	03	DR	P	D	P	Z	016	PIANTA PIANO TERZO DISTRIBUZIONE RETE ANTINCENDIO E DETTAGLI	NAB0726-ADM-NA1025014-03-DR-P-DPZ016	100
PROGETTO ANTINCENDIO - GRAFICI													
NAB0726	ADM	NA1025014	EDIFICIO B	LG1	DR	J	D	J	1	001	PIANTA PIANO INTERRATO	NAB0726-ADM-NA1025014-LG1-DR-J-DJ1001	100
NAB0726	ADM	NA1025014	EDIFICIO B	GF	DR	J	D	J	1	002	PIANTA PIANO TERRA	NAB0726-ADM-NA1025014-GF-DR-J-DJ1002	100
NAB0726	ADM	NA1025014	EDIFICIO B	01	DR	J	D	J	1	003	PIANTA PIANO PRIMO	NAB0726-ADM-NA1025014-01-DR-J-DJ1003	100
NAB0726	ADM	NA1025014	EDIFICIO B	02	DR	J	D	J	1	004	PIANTA PIANO SECONDO	NAB0726-ADM-NA1025014-02-DR-J-DJ1004	100
NAB0726	ADM	NA1025014	EDIFICIO B	03	DR	J	D	J	1	005	PIANTA PIANO TERZO	NAB0726-ADM-NA1025014-03-DR-J-DJ1005	100

EDIFICIO C (EX. 3) - NA1025015

CODICE BENE	ADM	CODICE FABBRICATO	CODIFICA POLIZIA DI STATO	LIVELLO	TIPO DI FILE	DISCIPLINA	CODICE ALFANUMERICO				DESCRIZIONE ELABORATO	NOME FILE ORIGINALE	SCALA
							FASE DI PROG.	DISCIPL	CODICE TIPO DISEGNO	PROGRESSIVO			
PROGETTO ARCHITETTONICO													
NAB0726	ADM	NA1025015	EDIFICIO C	ZZ	CA	A	D	A	R	001	RELAZIONE TECNICA OPERE EDILI	NAB0726-ADM-NA1025015-ZZ-CA-A-DAR001	-
NAB0726	ADM	NA1025015	EDIFICIO C	ZZ	DR	A	D	A	1	001	ORGANIGRAMMA FUNZIONALE - PIANO INTERRATO TERRA PRIMO E SECONDO	NAB0726-ADM-NA1025015-ZZ-DR-A-DA1001	200
NAB0726	ADM	NA1025015	EDIFICIO C	LG1	DR	A	D	A	1	002	PIANTA PIANO INTERRATO	NAB0726-ADM-NA1025015-LG1-DR-A-DA1002	100
NAB0726	ADM	NA1025015	EDIFICIO C	GF	DR	A	D	A	1	003	PIANTA PIANO TERRA	NAB0726-ADM-NA1025015-GF-DR-A-DA1003	100
NAB0726	ADM	NA1025015	EDIFICIO C	01	DR	A	D	A	1	004	PIANTA PIANO PRIMO	NAB0726-ADM-NA1025015-01-DR-A-DA1004	100
NAB0726	ADM	NA1025015	EDIFICIO C	02	DR	A	D	A	1	005	PIANTA PIANO SECONDO	NAB0726-ADM-NA1025015-02-DR-A-DA1005	100
NAB0726	ADM	NA1025015	EDIFICIO C	LC	DR	A	D	A	1	006	PIANTA PIANO COPERTURA	NAB0726-ADM-NA1025015-LC-DR-A-DA1006	100
NAB0726	ADM	NA1025015	EDIFICIO C	ZZ	DR	A	D	A	3	001	PROSPETTI	NAB0726-ADM-NA1025015-ZZ-DR-A-DA3001	100
NAB0726	ADM	NA1025015	EDIFICIO C	ZZ	DR	A	D	A	3	002	PROSPETTI	NAB0726-ADM-NA1025015-ZZ-DR-A-DA3002	100
NAB0726	ADM	NA1025015	EDIFICIO C	ZZ	DR	A	D	A	4	001	SEZIONI	NAB0726-ADM-NA1025015-ZZ-DR-A-DA4001	100
NAB0726	ADM	NA1025015	EDIFICIO C	ZZ	DR	A	D	A	4	002	SEZIONI	NAB0726-ADM-NA1025015-ZZ-DR-A-DA4002	100
NAB0726	ADM	NA1025015	EDIFICIO C	ZZ	DR	A	D	A	1	007	PIANTA DEI PAVIMENTI - PIANO INTERRATO TERRA PRIMO E SECONDO	NAB0726-ADM-NA1025015-ZZ-DR-A-DA1007	200
NAB0726	ADM	NA1025015	EDIFICIO C	ZZ	DR	A	D	A	2	001	PIANTA DEI CONTROSOFFITTI - PIANO TERRA PRIMO E SECONDO	NAB0726-ADM-NA1025015-ZZ-DR-A-DA2001	200
NAB0726	ADM	NA1025015	EDIFICIO C	XX	DR	A	D	A	6	001	ABACO INFISSI (INTERNI ed ESTERNI)	NAB0726-ADM-NA1025015-XX-DR-A-DA6001	-
NAB0726	ADM	NA1025015	EDIFICIO C	XX	DR	A	D	A	6	002	ABACO STRATIGRAFIE VERTICALI (INTERNE ed ESTERNE)	NAB0726-ADM-NA1025015-XX-DR-A-DA6002	-
NAB0726	ADM	NA1025015	EDIFICIO C	XX	DR	A	D	A	6	003	ABACO STRATIGRAFIE ORIZZONTALI (INTERNE ed ESTERNE)	NAB0726-ADM-NA1025015-XX-DR-A-DA6003	-
PROGETTO STRUTTURALE													
NAB0726	ADM	NA1025015	EDIFICIO C	LG1	DR	S	D	S	1	001	PIANTA PIANO INTERRATO	NAB0726-ADM-NA1025015-LG1-DR-S-DS1001	100
NAB0726	ADM	NA1025015	EDIFICIO C	GF	DR	S	D	S	1	002	PIANTA PIANO TERRA	NAB0726-ADM-NA1025015-GF-DR-S-DS1002	100
NAB0726	ADM	NA1025015	EDIFICIO C	01	DR	S	D	S	1	003	PIANTA PIANO PRIMO	NAB0726-ADM-NA1025015-01-DR-S-DS1003	100
NAB0726	ADM	NA1025015	EDIFICIO C	02	DR	S	D	S	1	004	PIANTA PIANO SECONDO	NAB0726-ADM-NA1025015-02-DR-S-DS1004	100
NAB0726	ADM	NA1025015	EDIFICIO C	03	DR	S	D	S	1	005	PIANTA PIANO TERZO	NAB0726-ADM-NA1025015-03-DR-S-DS1005	100
NAB0726	ADM	NA1025015	EDIFICIO C	ZZ	DR	S	D	S	4	001	SEZIONI	NAB0726-ADM-NA1025015-ZZ-DR-S-DS4001	100
NAB0726	ADM	NA1025015	EDIFICIO C	ZZ	DR	S	D	S	4	002	SEZIONI	NAB0726-ADM-NA1025015-ZZ-DR-S-DS4002	100
NAB0726	ADM	NA1025015	EDIFICIO C	ZZ	DR	S	D	S	4	003	SEZIONI	NAB0726-ADM-NA1025015-ZZ-DR-S-DS4003	100
NAB0726	ADM	NA1025015	EDIFICIO C	ZZ	DR	S	D	S	4	004	SEZIONI	NAB0726-ADM-NA1025015-ZZ-DR-S-DS4004	100
IMPIANTI ELETTRICI E SPECIALI													

NAB0726	ADM	NA1025015	EDIFICIO C	XX	RP	E	D	E	R	001	RELAZIONE TECNICO SPECIALISTICA IMPIANTI ELETTRICI E SPECIALI	NAB0726-ADM-NA1025015-XX-RP-E-DE001	-
NAB0726	ADM	NA1025015	EDIFICIO C	XX	CA	E	D	E	R	001	RELAZIONE DI CALCOLO:IMPIANTI ELETTRICI	NAB0726-ADM-NA1025015-XX-CA-E-DE001	-
NAB0726	ADM	NA1025015	EDIFICIO C	XX	CA	E	D	E	R	002	RELAZIONE DI CALCOLO:ILLUMINOTECNICA	NAB0726-ADM-NA1025015-XX-CA-E-DE002	-
NAB0726	ADM	NA1025015	EDIFICIO C	LG1	DR	E	D	E	2	001	PIANO INTERRATO DISTRIBUZIONE PRIMARIA - IMPIANTO FM	NAB0726-ADM-NA1025015-LG1-DR-E-DE2001	1:100
NAB0726	ADM	NA1025015	EDIFICIO C	LG1	DR	E	D	E	2	002	PIANO INTERRATO IMPIANTO ILLUMINAZIONE	NAB0726-ADM-NA1025015-LG1-DR-E-DE2002	1:100
NAB0726	ADM	NA1025015	EDIFICIO C	LG1	DR	E	D	E	2	003	PIANO INTERRATO IMPIANTI SPECIALI	NAB0726-ADM-NA1025015-LG1-DR-E-DE2003	1:100
NAB0726	ADM	NA1025015	EDIFICIO C	GF	DR	E	D	E	2	004	PIANO TERRA DISTRIBUZIONE PRIMARIA - IMPIANTO FM	NAB0726-ADM-NA1025015-GF-DR-E-DE2004	1:100
NAB0726	ADM	NA1025015	EDIFICIO C	GF	DR	E	D	E	2	005	PIANO TERRA IMPIANTO ILLUMINAZIONE	NAB0726-ADM-NA1025015-GF-DR-E-DE2005	1:100
NAB0726	ADM	NA1025015	EDIFICIO C	GF	DR	E	D	E	2	006	PIANO TERRA IMPIANTI SPECIALI	NAB0726-ADM-NA1025015-GF-DR-E-DE2006	1:100
NAB0726	ADM	NA1025015	EDIFICIO C	01	DR	E	D	E	2	007	PIANO PRIMO DISTRIBUZIONE PRIMARIA - IMPIANTO FM	NAB0726-ADM-NA1025015-01-DR-E-DE2007	1:100
NAB0726	ADM	NA1025015	EDIFICIO C	01	DR	E	D	E	2	008	PIANO PRIMO IMPIANTO ILLUMINAZIONE	NAB0726-ADM-NA1025015-01-DR-E-DE2008	1:100
NAB0726	ADM	NA1025015	EDIFICIO C	01	DR	E	D	E	2	009	PIANO PRIMO IMPIANTI SPECIALI	NAB0726-ADM-NA1025015-01-DR-E-DE2009	1:100
NAB0726	ADM	NA1025015	EDIFICIO C	02	DR	E	D	E	2	010	PIANO SECONDO DISTRIBUZIONE PRIMARIA - IMPIANTO FM	NAB0726-ADM-NA1025015-02-DR-E-DE2010	1:100
NAB0726	ADM	NA1025015	EDIFICIO C	02	DR	E	D	E	2	011	PIANO SECONDO IMPIANTO ILLUMINAZIONE	NAB0726-ADM-NA1025015-02-DR-E-DE2011	1:100
NAB0726	ADM	NA1025015	EDIFICIO C	02	DR	E	D	E	2	012	PIANO SECONDO IMPIANTI SPECIALI	NAB0726-ADM-NA1025015-02-DR-E-DE2012	1:100
NAB0726	ADM	NA1025015	EDIFICIO C	03	DR	E	D	E	1	001	PIANO TERZO IMPIANTO ILLUMINAZIONE E FM	NAB0726-ADM-NA1025015-03-DR-E-DE1001	1:100
NAB0726	ADM	NA1025015	EDIFICIO C	XX	DR	E	D	E	5	001	DETTAGLI COSTRUTTIVI	NAB0726-ADM-NA1025015-XX-DR-E-DE5001	-
NAB0726	ADM	NA1025015	EDIFICIO C	XX	DR	E	D	E	5	002	DETTAGLI COSTRUTTIVI	NAB0726-ADM-NA1025015-XX-DR-E-DE5002	-
NAB0726	ADM	NA1025015	EDIFICIO C	XX	DR	E	D	E	Z	001	SCHEMI A BLOCCHI IMPIANTO ELETTRICO	NAB0726-ADM-NA1025015-XX-DR-E-DEZ001	-
NAB0726	ADM	NA1025015	EDIFICIO C	XX	DR	E	D	E	Z	002	SCHEMI UNIFILARE QUADRI ELETTRICI	NAB0726-ADM-NA1025015-XX-DR-E-DEZ002	-
NAB0726	ADM	NA1025015	EDIFICIO C	XX	DR	E	D	E	Z	003	SCHEMA A BLOCCHI IMPIANTO EVAC	NAB0726-ADM-NA1025015-XX-DR-E-DEZ003	-
NAB0726	ADM	NA1025015	EDIFICIO C	XX	DR	E	D	E	Z	004	SCHEMA A BLOCCHI RILEVAZIONE FUMI	NAB0726-ADM-NA1025015-XX-DR-E-DEZ004	-
NAB0726	ADM	NA1025015	EDIFICIO C	XX	DR	E	D	E	Z	005	SCHEMA A BLOCCHI CABLAGGIO STRUTTURATO	NAB0726-ADM-NA1025015-XX-DR-E-DEZ005	-
NAB0726	ADM	NA1025015	EDIFICIO C	XX	DR	E	D	E	Z	006	SCHEMA SISTEMA DI SUPERVISONE	NAB0726-ADM-NA1025015-XX-DR-E-DEZ006	-
IMPIANTI MECCANICI - DESCRITTIVI E DI CALCOLO													
NAB0726	ADM	NA1025015	EDIFICIO C	XX	RP	M	D	M	R	001	RELAZIONE TECNICO SPECIALISTICA IMPIANTI MECCANICI	NAB0726-ADM-NA1025015-XX-RP-M-DMR001	-
NAB0726	ADM	NA1025015	EDIFICIO C	XX	CA	M	D	M	R	001	RELAZIONE DI CALCOLO IMPIANTI MECCANICI	NAB0726-ADM-NA1025015-XX-CA-M-DMR001	-
NAB0726	ADM	NA1025015	EDIFICIO C	XX	CA	M	D	M	R	002	RELAZIONE SUL CONTENIMENTO DEI CONSUMI ENERGETICI (EX LEGGE 10)	NAB0726-ADM-NA1025015-XX-CA-M-DMR002	-
NAB0726	ADM	NA1025015	EDIFICIO C	XX	CA	M	D	M	R	003	ATTESTATO DI QUALIFICAZIONE ENERGETICA	NAB0726-ADM-NA1025015-XX-CA-M-DMR003	-
IMPIANTI MECCANICI - HVAC - GRAFICI													
NAB0726	ADM	NA1025015	EDIFICIO C	GF	DR	N	D	N	Z	001	PIANTA PIANO TERRA DISTRIBUZIONE AEREAULICA	NAB0726-ADM-NA1025015-GF-DR-N-DNZ001	100
NAB0726	ADM	NA1025015	EDIFICIO C	GF	DR	N	D	N	2	001	PIANTA PIANO TERRA DISTRIBUZIONE FLUIDI	NAB0726-ADM-NA1025015-GF-DR-N-DN2001	100

NAB0726	ADM	NA1025015	EDIFICIO C	01	DR	N	D	N	Z	002	PIANTA PIANO PRIMO DISTRIBUZIONE AEREAULICA	NAB0726-ADM-NA1025015-01-DR-N-DNZ002	100
NAB0726	ADM	NA1025015	EDIFICIO C	01	DR	N	D	N	2	002	PIANTA PIANO PRIMO DISTRIBUZIONE FLUIDI	NAB0726-ADM-NA1025015-01-DR-N-DNZ002	100
NAB0726	ADM	NA1025015	EDIFICIO C	02	DR	N	D	N	Z	003	PIANTA PIANO SECONDO DISTRIBUZIONE AEREAULICA	NAB0726-ADM-NA1025015-02-DR-N-DNZ003	100
NAB0726	ADM	NA1025015	EDIFICIO C	02	DR	N	D	N	2	003	PIANTA PIANO SECONDO DISTRIBUZIONE FLUIDI	NAB0726-ADM-NA1025015-02-DR-N-DNZ003	100
NAB0726	ADM	NA1025015	EDIFICIO C	03	DR	N	D	N	Z	004	PIANTA PIANO COPERTURA DISTRIBUZIONE AEREAULICA	NAB0726-ADM-NA1025015-03-DR-N-DNZ004	100
NAB0726	ADM	NA1025015	EDIFICIO C	03	DR	N	D	N	Z	005	PIANTA PIANO COPERTURA DISTRIBUZIONE FLUIDI	NAB0726-ADM-NA1025015-03-DR-N-DNZ005	100
NAB0726	ADM	NA1025015	EDIFICIO C	XX	DR	N	D	N	5	001	DETTAGLI COSTRUTTIVI	NAB0726-ADM-NA1025015-XX-DR-N-DN5001	-
NAB0726	ADM	NA1025015	EDIFICIO C	XX	DR	N	D	N	Z	006	SCHEMA FUNZIONALE CENTRALE TERMOFRIGORIFERA ARMERIA	NAB0726-ADM-NA1025015-XX-DR-N-DNZ006	-
NAB0726	ADM	NA1025015	EDIFICIO C	XX	DR	N	D	N	Z	007	SCHEMA FUNZIONALE CENTRALE TERMOFRIGORIFERA PIANO PRIMO E SECONDO UFFICI	NAB0726-ADM-NA1025015-XX-DR-N-DNZ007	-
NAB0726	ADM	NA1025015	EDIFICIO C	XX	DR	N	D	N	Z	008	SCHEMA FUNZIONALE UNITA' TRATTAMENTO ARIA UTAP0 - UTAP1-P2	NAB0726-ADM-NA1025015-XX-DR-N-DNZ008	-
IMPIANTI IDRICI - IDRICO SANITARIO E SMALTIMENTO ACQUE - GRAFICI													
NAB0726	ADM	NA1025015	EDIFICIO C	LG1	DR	P	D	P	Z	001	PIANTA PIANO INTERRATO DISTRIBUZIONE IDRICO DI CARICO, RETE FOGNARIA NERA E DETTAGLI	NAB0726-ADM-NA1025015-LG1-DR-P-DPZ001	100
NAB0726	ADM	NA1025015	EDIFICIO C	LG1	DR	P	D	P	Z	002	PIANTA PIANO INTERRATO DISTRIBUZIONE RETE FOGNARIA PLUVIALE, RETE DI SMALTIMENTO ACQUE DI LAVAGGIO AUTORIZZATA E DETTAGLI	NAB0726-ADM-NA1025015-LG1-DR-P-DPZ002	100
NAB0726	ADM	NA1025015	EDIFICIO C	GF	DR	P	D	P	Z	003	PIANTA PIANO TERRA DISTRIBUZIONE IDRICO DI CARICO, RETE FOGNARIA NERA E DETTAGLI	NAB0726-ADM-NA1025015-GF-DR-P-DPZ003	100-50
NAB0726	ADM	NA1025015	EDIFICIO C	01	DR	P	D	P	Z	004	PIANTA PIANO PRIMO DISTRIBUZIONE IDRICO DI CARICO, RETE FOGNARIA NERA E DETTAGLI	NAB0726-ADM-NA1025015-01-DR-P-DPZ004	100-50
NAB0726	ADM	NA1025015	EDIFICIO C	02	DR	P	D	P	Z	005	PIANTA PIANO SECONDO DISTRIBUZIONE IDRICO DI CARICO, RETE FOGNARIA NERA E DETTAGLI	NAB0726-ADM-NA1025015-02-DR-P-DPZ005	100-50
NAB0726	ADM	NA1025015	EDIFICIO C	02	DR	P	D	P	Z	006	PIANTA PIANO SECONDO DISTRIBUZIONE RETE FOGNARIA PLUVIALE E DETTAGLI	NAB0726-ADM-NA1025015-02-DR-P-DPZ006	100-50
NAB0726	ADM	NA1025015	EDIFICIO C	03	DR	P	D	P	Z	007	PIANTA PIANO COPERTURA DISTRIBUZIONE IDRICO DI CARICO, RETE FOGNARIA NERA E DETTAGLI	NAB0726-ADM-NA1025015-03-DR-P-DPZ007	100
NAB0726	ADM	NA1025015	EDIFICIO C	03	DR	P	D	P	Z	008	PIANTA PIANO COPERTURA RETE FOGNARIA PLUVIALE E DETTAGLI	NAB0726-ADM-NA1025015-03-DR-P-DPZ008	100
NAB0730	ADM	NA1025015	EDIFICIO C	ZZ	DR	P	D	P	Z	009	SCHEMA ALTIMETRICO DISTRIBUZIONE ADDUZIONE ACQUA	NAB0730-ADM-NA1025015-ZZ-DR-P-DPZ009	-
NAB0726	ADM	NA1025015	EDIFICIO C	ZZ	DR	P	D	P	4	001	SEZIONI RETE - DISTRIBUZIONE VERTICALE FOGNARIA NERA	NAB0726-ADM-NA1025015-ZZ-DR-P-DP4001	100
NAB0726	ADM	NA1025015	EDIFICIO C	ZZ	DR	P	D	P	4	002	SEZIONI RETE - DISTRIBUZIONE VERTICALE FOGNARIA PLUVIALE	NAB0726-ADM-NA1025015-ZZ-DR-P-DP4002	100
IMPIANTI IDRICI - IDRICO ANTINCENDIO E SPEGNIMENTO - GRAFICI													
NAB0726	ADM	NA1025015	EDIFICIO C	LG1	DR	P	D	P	Z	010	PIANTA PIANO INTERRATO DISTRIBUZIONE RETE ANTINCENDIO E DETTAGLI	NAB0726-ADM-NA1025015-LG1-DR-P-DPZ010	100
NAB0726	ADM	NA1025015	EDIFICIO C	GF	DR	P	D	P	Z	011	PIANTA PIANO TERRA DISTRIBUZIONE RETE ANTINCENDIO E DETTAGLI	NAB0726-ADM-NA1025015-GF-DR-P-DPZ011	100
NAB0726	ADM	NA1025015	EDIFICIO C	01	DR	P	D	P	Z	012	PIANTA PIANO PRIMO DISTRIBUZIONE RETE ANTINCENDIO E DETTAGLI	NAB0726-ADM-NA1025015-01-DR-P-DPZ012	100
NAB0726	ADM	NA1025015	EDIFICIO C	02	DR	P	D	P	Z	013	PIANTA PIANO SECONDO DISTRIBUZIONE RETE ANTINCENDIO E DETTAGLI	NAB0726-ADM-NA1025015-02-DR-P-DPZ013	100
PROGETTO ANTINCENDIO - GRAFICI													
NAB0726	ADM	NA1025015	EDIFICIO C	LG1	DR	J	D	J	1	001	PIANTA PIANO INTERRATO	NAB0726-ADM-NA1025015-LG1-DR-J-DJ1001	100
NAB0726	ADM	NA1025015	EDIFICIO C	GF	DR	J	D	J	1	002	PIANTA PIANO TERRA	NAB0726-ADM-NA1025015-GF-DR-J-DJ1002	100
NAB0726	ADM	NA1025015	EDIFICIO C	01	DR	J	D	J	1	003	PIANTA PIANO PRIMO	NAB0726-ADM-NA1025015-01-DR-J-DJ1003	100

NAB0726	ADM	NA1025015	EDIFICIO C	02	DR	J	D	J	1	004	PIANTA PIANO SECONDO	NAB0726-ADM-NA1025015-02-DR-J-DJ1004	100
---------	-----	-----------	------------	----	----	---	---	---	---	-----	----------------------	--------------------------------------	-----

EDIFICIO G (EX. 4) - NA1025016

CODICE BENE	ADM	CODICE FABBRICATO	CODIFICA POLIZIA DI STATO	LIVELLO	TIPO DI FILE	DISCIPLINA	CODICE ALFANUMERICO				DESCRIZIONE ELABORATO	NOME FILE ORIGINALE	SCALA
							FASE DI PROG.	DISCIPL	CODICE TIPO DISEGNO	PROGRESSIVO			
PROGETTO ARCHITETTONICO													
NAB0726	ADM	NA1025016	EDIFICIO G	ZZ	CA	A	D	A	R	001	RELAZIONE TECNICA OPERE EDILI	NAB0726-ADM-NA1025016-ZZ-CA-A-DAR001	-
NAB0726	ADM	NA1025016	EDIFICIO G	ZZ	DR	A	D	A	1	001	ORGANIGRAMMA FUNZIONALE - PIANO INTERRATO E TERRA	NAB0726-ADM-NA1025016-ZZ-DR-A-DA1001	200
NAB0726	ADM	NA1025016	EDIFICIO G	ZZ	DR	A	D	A	1	002	ORGANIGRAMMA FUNZIONALE - PIANO PRIMO - SECONDO - TERZO- QUARTO	NAB0726-ADM-NA1025016-ZZ-DR-A-DA1002	200
NAB0726	ADM	NA1025016	EDIFICIO G	LG1	DR	A	D	A	1	003	PIANTA PIANO INTERRATO	NAB0726-ADM-NA1025016-LG1-DR-A-DA1003	100
NAB0726	ADM	NA1025016	EDIFICIO G	GF	DR	A	D	A	1	004	PIANTA PIANO TERRA	NAB0726-ADM-NA1025016-GF-DR-A-DA1004	100
NAB0726	ADM	NA1025016	EDIFICIO G	ZZ	DR	A	D	A	1	005	PIANTA PIANO PRIMO - SECONDO	NAB0726-ADM-NA1025016-ZZ-DR-A-DA1005	100
NAB0726	ADM	NA1025016	EDIFICIO G	ZZ	DR	A	D	A	1	006	PIANTA PIANO TERZO - QUARTO	NAB0726-ADM-NA1025016-ZZ-DR-A-DA1006	100
NAB0726	ADM	NA1025016	EDIFICIO G	ZZ	DR	A	D	A	1	007	PIANTA PIANO COPERTURA	NAB0726-ADM-NA1025016-ZZ-DR-A-DA1007	100
NAB0726	ADM	NA1025016	EDIFICIO G	ZZ	DR	A	D	A	3	001	PROSPETTI_1	NAB0726-ADM-NA1025016-ZZ-DR-A-DA3001	100
NAB0726	ADM	NA1025016	EDIFICIO G	ZZ	DR	A	D	A	3	002	PROSPETTI_2	NAB0726-ADM-NA1025016-ZZ-DR-A-DA3002	100
NAB0726	ADM	NA1025016	EDIFICIO G	ZZ	DR	A	D	A	4	001	SEZIONI	NAB0726-ADM-NA1025016-ZZ-DR-A-DA4001	100
NAB0726	ADM	NA1025016	EDIFICIO G	ZZ	DR	A	D	A	1	008	PIANTA DEI PAVIMENTI - PIANO INTERRATO - TERRA	NAB0726-ADM-NA1025016-ZZ-DR-A-DA1008	200
NAB0726	ADM	NA1025016	EDIFICIO G	ZZ	DR	A	D	A	1	009	PIANTA DEI PAVIMENTI - PIANO PRIMO - SECONDO - TERZO- QUARTO	NAB0726-ADM-NA1025016-ZZ-DR-A-DA1009	200
NAB0726	ADM	NA1025016	EDIFICIO G	ZZ	DR	A	D	A	2	001	PIANTA DEI CONTROSOFFITTI - PIANO INTERRATO - TERRA	NAB0726-ADM-NA1025016-ZZ-DR-A-DA2001	200
NAB0726	ADM	NA1025016	EDIFICIO G	ZZ	DR	A	D	A	2	002	PIANTA DEI CONTROSOFFITTI - PIANO PRIMO - SECONDO - TERZO- QUARTO	NAB0726-ADM-NA1025016-ZZ-DR-A-DA2002	200
NAB0726	ADM	NA1025016	EDIFICIO G	XX	DR	A	D	A	6	001	ABACO INFISSI (INTERNI ed ESTERNI)	NAB0726-ADM-NA1025016-XX-DR-A-DA6001	-
NAB0726	ADM	NA1025016	EDIFICIO G	XX	DR	A	D	A	6	002	ABACO STRATIGRAFIE VERTICALI (INTERNE ed ESTERNE)	NAB0726-ADM-NA1025016-XX-DR-A-DA6002	-
NAB0726	ADM	NA1025016	EDIFICIO G	XX	DR	A	D	A	6	003	ABACO STRATIGRAFIE ORIZZONTALI (INTERNE ed ESTERNE)	NAB0726-ADM-NA1025016-XX-DR-A-DA6003	-
PROGETTO STRUTTURALE													
NAB0726	ADM	NA1025016	EDIFICIO G	XX	CA	S	D	S	R	001	RELAZIONE STRUTTURALE	NAB0726-ADM-NA1025016-XX-CA-S-DSR001	-
NAB0726	ADM	NA1025016	EDIFICIO G	LG1	DR	S	D	S	1	001	PIANTA PIANO INTERRATO	NAB0726-ADM-NA1025016-LG1-DR-S-DS1001	100
NAB0726	ADM	NA1025016	EDIFICIO G	GF	DR	S	D	S	1	002	PIANTA PIANO TERRA	NAB0726-ADM-NA1025016-GF-DR-S-DS1002	100
NAB0726	ADM	NA1025016	EDIFICIO G	01	DR	S	D	S	1	003	PIANTA PIANO PRIMO	NAB0726-ADM-NA1025016-01-DR-S-DS1003	100
NAB0726	ADM	NA1025016	EDIFICIO G	02	DR	S	D	S	1	004	PIANTA PIANO SECONDO	NAB0726-ADM-NA1025016-02-DR-S-DS1004	100
NAB0726	ADM	NA1025016	EDIFICIO G	03	DR	S	D	S	1	005	PIANTA PIANO TERZO	NAB0726-ADM-NA1025016-03-DR-S-DS1005	100
NAB0726	ADM	NA1025016	EDIFICIO G	04	DR	S	D	S	1	006	PIANTA PIANO QUARTO	NAB0726-ADM-NA1025016-04-DR-S-DS1006	100
NAB0726	ADM	NA1025016	EDIFICIO G	05	DR	S	D	S	1	007	PIANTA PIANO QUINTO	NAB0726-ADM-NA1025016-05-DR-S-DS1007	100

NAB0726	ADM	NA1025016	EDIFICIO G	ZZ	DR	S	D	S	4	001	SEZIONI	NAB0726-ADM-NA1025016-ZZ-DR-S-DS4001	100
NAB0726	ADM	NA1025016	EDIFICIO G	ZZ	DR	S	D	S	4	002	SEZIONI	NAB0726-ADM-NA1025016-ZZ-DR-S-DS4002	100
NAB0726	ADM	NA1025016	EDIFICIO G	ZZ	DR	S	D	S	4	003	SEZIONI	NAB0726-ADM-NA1025016-ZZ-DR-S-DS4003	100
IMPIANTI ELETTRICI E SPECIALI													
NAB0726	ADM	NA1025016	EDIFICIO G	XX	RP	E	D	E	R	001	RELAZIONE TECNICO SPECIALISTICA IMPIANTI ELETTRICI E SPECIALI	NAB0726-ADM-NA1025016-XX-RP-E-DE001	-
NAB0726	ADM	NA1025016	EDIFICIO G	LG1	DR	E	D	E	1	001	PIANO SEMINTERRATO:DISTRIBUZIONE ELETTRICA PRINCIPALE	NAB0726-ADM-NA1025016-LG1-DR-E-DE1001	100
NAB0726	ADM	NA1025016	EDIFICIO G	LG1	DR	E	D	E	1	002	PIANO SEMINTERRATO: ILLUMINAZIONE GENERALE ED EMERGENZA	NAB0726-ADM-NA1025016-LG1-DR-E-DE1002	100
NAB0726	ADM	NA1025016	EDIFICIO G	LG1	DR	E	D	E	1	003	PIANO SEMINTERRATO:FORZA MOTRICE E SPECIALI	NAB0726-ADM-NA1025016-LG1-DR-E-DE1003	100
NAB0726	ADM	NA1025016	EDIFICIO G	GF	DR	E	D	E	1	004	PIANO TERRA: DISTRIBUZIONE ELETTRICA PRINCIPALE	NAB0726-ADM-NA1025016-GF-DR-E-DE1004	100
NAB0726	ADM	NA1025016	EDIFICIO G	GF	DR	E	D	E	1	005	PIANO TERRA: ILLUMINAZIONE GENERALE ED EMERGENZA	NAB0726-ADM-NA1025016-GF-DR-E-DE1005	100
NAB0726	ADM	NA1025016	EDIFICIO G	GF	DR	E	D	E	1	006	PIANO TERRA:FORZA MOTRICE E SPECIALI	NAB0726-ADM-NA1025016-GF-DR-E-DE1006	100
NAB0726	ADM	NA1025016	EDIFICIO G	01	DR	E	D	E	1	007	PIANO PRIMO: DISTRIBUZIONE ELETTRICA PRINCIPALE	NAB0726-ADM-NA1025016-01-DR-E-DE1007	100
NAB0726	ADM	NA1025016	EDIFICIO G	01	DR	E	D	E	1	008	PIANO PRIMO: ILLUMINAZIONE GENERALE ED EMERGENZA	NAB0726-ADM-NA1025016-01-DR-E-DE1008	100
NAB0726	ADM	NA1025016	EDIFICIO G	01	DR	E	D	E	1	009	PIANO PRIMO:FORZA MOTRICE E SPECIALI	NAB0726-ADM-NA1025016-01-DR-E-DE1009	100
NAB0726	ADM	NA1025016	EDIFICIO G	02	DR	E	D	E	1	010	PIANO SECONDO: DISTRIBUZIONE ELETTRICA PRINCIPALE	NAB0726-ADM-NA1025016-02-DR-E-DE1010	100
NAB0726	ADM	NA1025016	EDIFICIO G	02	DR	E	D	E	1	011	PIANO SECONDO: ILLUMINAZIONE GENERALE ED EMERGENZA	NAB0726-ADM-NA1025016-02-DR-E-DE1011	100
NAB0726	ADM	NA1025016	EDIFICIO G	02	DR	E	D	E	1	012	PIANO SECONDO:FORZA MOTRICE E SPECIALI	NAB0726-ADM-NA1025016-02-DR-E-DE1012	100
NAB0726	ADM	NA1025016	EDIFICIO G	03	DR	E	D	E	1	013	PIANO TERZO: DISTRIBUZIONE ELETTRICA PRINCIPALE	NAB0726-ADM-NA1025016-03-DR-E-DE1013	100
NAB0726	ADM	NA1025016	EDIFICIO G	03	DR	E	D	E	1	014	PIANO TERZO: ILLUMINAZIONE GENERALE ED EMERGENZA	NAB0726-ADM-NA1025016-03-DR-E-DE1014	100
NAB0726	ADM	NA1025016	EDIFICIO G	03	DR	E	D	E	1	015	PIANO TERZO:FORZA MOTRICE E SPECIALI	NAB0726-ADM-NA1025016-03-DR-E-DE1015	100
NAB0726	ADM	NA1025016	EDIFICIO G	04	DR	E	D	E	1	016	PIANO QUARTO: DISTRIBUZIONE ELETTRICA PRINCIPALE	NAB0726-ADM-NA1025016-04-DR-E-DE1016	100
NAB0726	ADM	NA1025016	EDIFICIO G	04	DR	E	D	E	1	017	PIANO QUARTO: ILLUMINAZIONE GENERALE ED EMERGENZA	NAB0726-ADM-NA1025016-04-DR-E-DE1017	100
NAB0726	ADM	NA1025016	EDIFICIO G	04	DR	E	D	E	1	018	PIANO QUARTO: FORZA MOTRICE E SPECIALI	NAB0726-ADM-NA1025016-04-DR-E-DE1018	100
NAB0726	ADM	NA1025016	EDIFICIO G	05	DR	E	D	E	1	019	PIANO COPERTURA: DISTRIBUZIONE ELETTRICA PRINCIPALE, ILLUMINAZIONE GENERALE ED EMERGENZA, FORZA MOTRICE E SPECIALI	NAB0726-ADM-NA1025016-05-DR-E-DE1019	100
NAB0726	ADM	NA1025016	EDIFICIO G	XX	DR	E	D	E	Z	001	DISTRIBUZIONE ELETTRICA VERTICALE	NAB0726-ADM-NA1025016-XX-DR-E-DEZ001	-
NAB0726	ADM	NA1025016	EDIFICIO G	XX	DR	E	D	E	Z	002	SCHEMI A BLOCCHI IMPIANTI SPECIALI	NAB0726-ADM-NA1025016-XX-DR-E-DEZ002	-
NAB0726	ADM	NA1025016	EDIFICIO G	XX	DR	E	D	E	Z	003	SCHEMI A BLOCCHI IMPIANTI SPECIALI	NAB0726-ADM-NA1025016-XX-DR-E-DEZ003	-
NAB0726	ADM	NA1025016	EDIFICIO G	XX	DR	E	D	E	Z	004	SCHEMA A BLOCCHI RILEVAZIONE FUMI	NAB0726-ADM-NA1025016-XX-DR-E-DEZ004	-
NAB0726	ADM	NA1025016	EDIFICIO G	XX	DR	E	D	E	Z	005	SCHEMI ELETTRICI UNIFILARI	NAB0726-ADM-NA1025016-XX-DR-E-DEZ005	-
IMPIANTI HVAC (RISCALDAMENTO VENTILAZIONE CONDIZIONAMTO)													
NAB0726	ADM	NA1025016	EDIFICIO G	XX	CA	N	D	N	R	001	RELAZIONE TECNICO SPECIALISTICA IMPIANTI MECCANICI	NAB0726-ADM-NA1025016-XX-CA-N-DNR001	-
NAB0726	ADM	NA1025016	EDIFICIO G	XX	RP	N	D	N	R	001	RELAZIONE DI CALCOLO IMPIANTI MECCANICI	NAB0726-ADM-NA1025016-XX-RP-N-DNR001	-
NAB0726	ADM	NA1025016	EDIFICIO G	XX	CA	N	D	N	R	002	RELAZIONE SUL CONTENIMENTO DEI CONSUMI ENERGETICI (EX LEGGE 10)	NAB0726-ADM-NA1025016-XX-CA-N-DNR002	-

NAB0726	ADM	NA1025016	EDIFICIO G	XX	CA	N	D	N	R	003	ATTESTATO DI QUALIFICAZIONE ENERGETICA	NAB0726-ADM-NA1025016-XX-CA-N-DNR003	-
NAB0726	ADM	NA1025016	EDIFICIO G	LG1	DR	N	D	N	1	001	PIANTA PIANO INTERRATO DISTRIBUZIONE AEREAULICA	NAB0726-ADM-NA1025016-LG1-DR-N-DN1001	100
NAB0726	ADM	NA1025016	EDIFICIO G	GF	DR	N	D	N	1	002	PIANTA PIANO TERRA DISTRIBUZIONE AEREAULICA	NAB0726-ADM-NA1025016-GF-DR-N-DN1002	100
NAB0726	ADM	NA1025016	EDIFICIO G	01	DR	N	D	N	1	003	PIANTA PIANO PRIMO DISTRIBUZIONE AEREAULICA	NAB0726-ADM-NA1025016-01-DR-N-DN1003	100
NAB0726	ADM	NA1025016	EDIFICIO G	02	DR	N	D	N	1	004	PIANTA PIANO SECONDO DISTRIBUZIONE AEREAULICA	NAB0726-ADM-NA1025016-02-DR-N-DN1004	100
NAB0726	ADM	NA1025016	EDIFICIO G	03	DR	N	D	N	1	005	PIANTA PIANO TERZO DISTRIBUZIONE AEREAULICA	NAB0726-ADM-NA1025016-03-DR-N-DN1005	100
NAB0726	ADM	NA1025016	EDIFICIO G	04	DR	N	D	N	1	006	PIANTA PIANO QUARTO DISTRIBUZIONE AEREAULICA	NAB0726-ADM-NA1025016-04-DR-N-DN1006	100
NAB0726	ADM	NA1025016	EDIFICIO G	05	DR	N	D	N	1	007	PIANTA PIANO COPERTURA DISTRIBUZIONE AEREAULICA	NAB0726-ADM-NA1025016-05-DR-N-DN1007	100
NAB0726	ADM	NA1025016	EDIFICIO G	LG1	DR	N	D	N	1	008	PIANTA PIANO INTERRATO DISTRIBUZIONE FLUIDI	NAB0726-ADM-NA1025016-LG1-DR-N-DN1008	100
NAB0726	ADM	NA1025016	EDIFICIO G	GF	DR	N	D	N	1	009	PIANTA PIANO TERRA DISTRIBUZIONE FLUIDI	NAB0726-ADM-NA1025016-GF-DR-N-DN1009	100
NAB0726	ADM	NA1025016	EDIFICIO G	01	DR	N	D	N	1	010	PIANTA PIANO PRIMO DISTRIBUZIONE FLUIDI	NAB0726-ADM-NA1025016-01-DR-N-DN1010	100
NAB0726	ADM	NA1025016	EDIFICIO G	02	DR	N	D	N	1	011	PIANTA PIANO SECONDO DISTRIBUZIONE FLUIDI	NAB0726-ADM-NA1025016-02-DR-N-DN1011	100
NAB0726	ADM	NA1025016	EDIFICIO G	03	DR	N	D	N	1	012	PIANTA PIANO TERZO DISTRIBUZIONE FLUIDI	NAB0726-ADM-NA1025016-03-DR-N-DN1012	100
NAB0726	ADM	NA1025016	EDIFICIO G	04	DR	N	D	N	1	013	PIANTA PIANO QUARTO DISTRIBUZIONE FLUIDI	NAB0726-ADM-NA1025016-04-DR-N-DN1013	100
NAB0726	ADM	NA1025016	EDIFICIO G	05	DR	N	D	N	1	014	PIANTA PIANO COPERTURA DISTRIBUZIONE FLUIDI	NAB0726-ADM-NA1025016-05-DR-N-DN1014	100
NAB0726	ADM	NA1025016	EDIFICIO G	XX	DR	N	D	N	Z	001	SCHEMA FUNZIONALE CENTRALE TERMOFRIGORIFERA	NAB0726-ADM-NA1025016-XX-DR-N-DNZ001	-

IMPIANTI IDRICI - IDRICO SANITARIO E SMALTIMENTO ACQUE - GRAFICI

NAB0726	ADM	NA1025016	EDIFICIO G	LG1	DR	P	D	P	1	001	PIANTA PIANO INTERRATO DISTRIBUZIONE IDRICA DI CARICO	NAB0726-ADM-NA1025016-LG1-DR-P-DP1001	100
NAB0726	ADM	NA1025016	EDIFICIO G	GF	DR	P	D	P	1	002	PIANTA PIANO TERRA DISTRIBUZIONE IDRICA DI CARICO	NAB0726-ADM-NA1025016-GF-DR-P-DP1002	100
NAB0726	ADM	NA1025016	EDIFICIO G	01	DR	P	D	P	1	003	PIANTA PIANO PRIMO DISTRIBUZIONE IDRICA DI CARICO	NAB0726-ADM-NA1025016-01-DR-P-DP1003	100
NAB0726	ADM	NA1025016	EDIFICIO G	02	DR	P	D	P	1	004	PIANTA PIANO SECONDO DISTRIBUZIONE IDRICA DI CARICO	NAB0726-ADM-NA1025016-02-DR-P-DP1004	100
NAB0726	ADM	NA1025016	EDIFICIO G	03	DR	P	D	P	1	005	PIANTA PIANO TERZO DISTRIBUZIONE IDRICA DI CARICO	NAB0726-ADM-NA1025016-03-DR-P-DP1005	100
NAB0726	ADM	NA1025016	EDIFICIO G	04	DR	P	D	P	1	006	PIANTA PIANO QUARTO DISTRIBUZIONE IDRICA DI CARICO	NAB0726-ADM-NA1025016-04-DR-P-DP1006	100
NAB0726	ADM	NA1025016	EDIFICIO G	05	DR	P	D	P	1	007	PIANTA PIANO COPERTURA IMPIANTO SOLARE TERMICO	NAB0726-ADM-NA1025016-05-DR-P-DP1007	100
NAB0726	ADM	NA1025016	EDIFICIO G	XX	DR	P	D	P	Z	001	SCHEMA FUNZIONALE IMPIANTO IDRICO SANITARIO	NAB0726-ADM-NA1025016-XX-DR-P-DPZ001	-
NAB0726	ADM	NA1025016	EDIFICIO G	LG1	DR	P	D	P	1	008	PIANTA PIANO INTERRATO DISTRIBUZIONE RETE FOGNARIA NERA E PLUVIALE	NAB0726-ADM-NA1025016-LG1-DR-P-DP1008	100
NAB0726	ADM	NA1025016	EDIFICIO G	GF	DR	P	D	P	1	009	PIANTA PIANO TERRA DISTRIBUZIONE RETE FOGNARIA NERA E PLUVIALE	NAB0726-ADM-NA1025016-GF-DR-P-DP1009	100
NAB0726	ADM	NA1025016	EDIFICIO G	01	DR	P	D	P	1	010	PIANTA PIANO PRIMO DISTRIBUZIONE RETE FOGNARIA NERA E PLUVIALE	NAB0726-ADM-NA1025016-01-DR-P-DP1010	100
NAB0726	ADM	NA1025016	EDIFICIO G	02	DR	P	D	P	1	011	PIANTA PIANO SECONDO DISTRIBUZIONE RETE FOGNARIA NERA E PLUVIALE	NAB0726-ADM-NA1025016-02-DR-P-DP1011	100
NAB0726	ADM	NA1025016	EDIFICIO G	03	DR	P	D	P	1	012	PIANTA PIANO TERZODISTRIBUZIONE RETE FOGNARIA NERA E PLUVIALE	NAB0726-ADM-NA1025016-03-DR-P-DP1012	100
NAB0726	ADM	NA1025016	EDIFICIO G	04	DR	P	D	P	1	013	PIANTA PIANO QUARTO DISTRIBUZIONE RETE FOGNARIA NERA E PLUVIALE	NAB0726-ADM-NA1025016-04-DR-P-DP1013	100
NAB0726	ADM	NA1025016	EDIFICIO G	05	DR	P	D	P	1	014	PIANTA PIANO COPERTURA DISTRIBUZIONE RETE FOGNARIA NERA E PLUVIALE	NAB0726-ADM-NA1025016-05-DR-P-DP1014	100
NAB0726	ADM	NA1025016	EDIFICIO G	LG1	DR	P	D	P	1	015	PIANTA PIANO INTERRATO DISTRIBUZIONE RETE ANTINCEDIO	NAB0726-ADM-NA1025016-LG1-DR-P-DP1015	100

NAB0726	ADM	NA1025016	EDIFICIO G	GF	DR	P	D	P	1	016	PIANTA PIANO TERRA DISTRIBUZIONE RETE ANTINCEDIO	NAB0726-ADM-NA1025016-GF-DR-P-DP1016	100
NAB0726	ADM	NA1025016	EDIFICIO G	01	DR	P	D	P	1	017	PIANTA PIANO PRIMO DISTRIBUZIONE RETE ANTINCEDIO	NAB0726-ADM-NA1025016-01-DR-P-DP1017	100
NAB0726	ADM	NA1025016	EDIFICIO G	02	DR	P	D	P	1	018	PIANTA PIANO SECONDO DISTRIBUZIONE RETE ANTINCEDIO	NAB0726-ADM-NA1025016-02-DR-P-DP1018	100
NAB0726	ADM	NA1025016	EDIFICIO G	03	DR	P	D	P	1	019	PIANTA PIANO TERZO DISTRIBUZIONE RETE ANTINCEDIO	NAB0726-ADM-NA1025016-03-DR-P-DP1019	100
NAB0726	ADM	NA1025016	EDIFICIO G	04	DR	P	D	P	1	020	PIANTA PIANO QUARTO DISTRIBUZIONE RETE ANTINCEDIO	NAB0726-ADM-NA1025016-04-DR-P-DP1020	100
PROGETTO ANTINCENDIO - GRAFICI													
NAB0726	ADM	NA1025016	EDIFICIO G	LG1	DR	J	D	J	1	001	PIANTA PIANO INTERRATO	NAB0726-ADM-NA1025016-LG1-DR-J-DJ1001	100
NAB0726	ADM	NA1025016	EDIFICIO G	GF	DR	J	D	J	1	002	PIANTA PIANO TERRA	NAB0726-ADM-NA1025016-GF-DR-J-DJ1002	100
NAB0726	ADM	NA1025016	EDIFICIO G	01	DR	J	D	J	1	003	PIANTA PIANO PRIMO	NAB0726-ADM-NA1025016-01-DR-J-DJ1003	100
NAB0726	ADM	NA1025016	EDIFICIO G	02	DR	J	D	J	1	004	PIANTA PIANO SECONDO	NAB0726-ADM-NA1025016-02-DR-J-DJ1004	100
NAB0726	ADM	NA1025016	EDIFICIO G	03	DR	J	D	J	1	005	PIANTA PIANO TERZO	NAB0726-ADM-NA1025016-03-DR-J-DJ1005	100
NAB0726	ADM	NA1025016	EDIFICIO G	04	DR	J	D	J	1	006	PIANTA PIANO QUARTO	NAB0726-ADM-NA1025016-04-DR-J-DJ1006	100

EDIFICIO F (EX. 5) - NA1025017

CODICE BENE	ADM	CODICE FABBRICATO	CODIFICA POLIZIA DI STATO	LIVELLO	TIPO DI FILE	DISCIPLINA	CODICE ALFANUMERICO				DESCRIZIONE ELABORATO	NOME FILE ORIGINALE	SCALA
							FASE DI PROG.	DISCIPL	CODICE TIPO DISEGNO	PROGRESSIVO			
PROGETTO ARCHITETTONICO													
NAB0726	ADM	NA1025017	EDIFICIO F	ZZ	CA	A	D	A	R	001	RELAZIONE TECNICA OPERE EDILI	NAB0726-ADM-NA1025017-ZZ-CA-A-DAR001	-
NAB0726	ADM	NA1025017	EDIFICIO F	ZZ	DR	A	D	A	1	001	ORGANIGRAMMA FUNZIONALE - PIANO INTERRATO TERRA PRIMO E SECONDO	NAB0726-ADM-NA1025017-ZZ-DR-A-DA1001	200
NAB0726	ADM	NA1025017	EDIFICIO F	LG1	DR	A	D	A	1	002	PIANTA PIANO INTERRATO	NAB0726-ADM-NA1025017-LG1-DR-A-DA1002	100
NAB0726	ADM	NA1025017	EDIFICIO F	GF	DR	A	D	A	1	003	PIANTA PIANO TERRA	NAB0726-ADM-NA1025017-GF-DR-A-DA1003	100
NAB0726	ADM	NA1025017	EDIFICIO F	01	DR	A	D	A	1	004	PIANTA PIANO PRIMO	NAB0726-ADM-NA1025017-01-DR-A-DA1004	100
NAB0726	ADM	NA1025017	EDIFICIO F	02	DR	A	D	A	1	005	PIANTA PIANO SECONDO	NAB0726-ADM-NA1025017-02-DR-A-DA1005	100
NAB0726	ADM	NA1025017	EDIFICIO F	LC	DR	A	D	A	1	006	PIANTA PIANO COPERTURA	NAB0726-ADM-NA1025017-LC-DR-A-DA1006	100
NAB0726	ADM	NA1025017	EDIFICIO F	ZZ	DR	A	D	A	3	001	PROSPETTI	NAB0726-ADM-NA1025017-ZZ-DR-A-DA3001	100
NAB0726	ADM	NA1025017	EDIFICIO F	ZZ	DR	A	D	A	3	002	PROSPETTI	NAB0726-ADM-NA1025017-ZZ-DR-A-DA3002	100
NAB0726	ADM	NA1025017	EDIFICIO F	ZZ	DR	A	D	A	4	001	SEZIONI	NAB0726-ADM-NA1025017-ZZ-DR-A-DA4001	100
NAB0726	ADM	NA1025017	EDIFICIO F	ZZ	DR	A	D	A	1	007	PIANTA DEI PAVIMENTI - PIANO INTERRATO TERRA PRIMO E SECONDO	NAB0726-ADM-NA1025017-ZZ-DR-A-DA1007	200
NAB0726	ADM	NA1025017	EDIFICIO F	ZZ	DR	A	D	A	2	001	PIANTA DEI CONTROSOFFITTI - PIANO INTERRATO TERRA PRIMO E SECONDO	NAB0726-ADM-NA1025017-ZZ-DR-A-DA2001	200
NAB0726	ADM	NA1025017	EDIFICIO F	XX	DR	A	D	A	6	001	ABACO INFISSI (INTERNI ed ESTERNI)	NAB0726-ADM-NA1025017-XX-DR-A-DA6001	-
NAB0726	ADM	NA1025017	EDIFICIO F	XX	DR	A	D	A	6	002	ABACO STRATIGRAFIE VERTICALI (INTERNE ed ESTERNE)	NAB0726-ADM-NA1025017-XX-DR-A-DA6002	-
NAB0726	ADM	NA1025017	EDIFICIO F	XX	DR	A	D	A	6	003	ABACO STRATIGRAFIE ORIZZONTALI (INTERNE ed ESTERNE)	NAB0726-ADM-NA1025017-XX-DR-A-DA6003	-
PROGETTO STRUTTURALE													
NAB0726	ADM	NA1025017	EDIFICIO F	XX	CA	S	D	S	R	001	RELAZIONE STRUTTURALE EDIFICI 17 E 18	NAB0726-ADM-NA1025017-XX-CA-S-DSR001	-
NAB0726	ADM	NA1025017	EDIFICIO F	LG1	DR	S	D	S	1	001	PIANTA PIANO INTERRATO	NAB0726-ADM-NA1025017-LG1-DR-S-DS1001	100
NAB0726	ADM	NA1025017	EDIFICIO F	GF	DR	S	D	S	1	002	PIANTA PIANO TERRA	NAB0726-ADM-NA1025017-GF-DR-S-DS1002	100
NAB0726	ADM	NA1025017	EDIFICIO F	01	DR	S	D	S	1	003	PIANTA PIANO PRIMO	NAB0726-ADM-NA1025017-01-DR-S-DS1003	100
NAB0726	ADM	NA1025017	EDIFICIO F	02	DR	S	D	S	1	004	PIANTA PIANO SECONDO	NAB0726-ADM-NA1025017-02-DR-S-DS1004	100
NAB0726	ADM	NA1025017	EDIFICIO F	03	DR	S	D	S	1	005	PIANTA PIANO TERZO	NAB0726-ADM-NA1025017-03-DR-S-DS1005	100
NAB0726	ADM	NA1025017	EDIFICIO F	04	DR	S	D	S	1	006	PIANTA PIANO QUARTO	NAB0726-ADM-NA1025017-04-DR-S-DS1006	100
NAB0726	ADM	NA1025017	EDIFICIO F	ZZ	DR	S	D	S	4	001	SEZIONI	NAB0726-ADM-NA1025017-ZZ-DR-S-DS4001	100
IMPIANTI ELETTRICI E SPECIALI													
NAB0726	ADM	NA1025017	EDIFICIO F	XX	RP	E	D	E	R	001	RELAZIONE TECNICO SPECIALISTICA IMPIANTI ELETTRICI E SPECIALI E CALCOLI	NAB0726-ADM-NA1025017-XX-RP-E-DER001	-

NAB0726	ADM	NA1025017	EDIFICIO F	LG1	DR	E	D	E	1	001	PIANO SEMINTERRATO:DISTRIBUZIONE ELETTRICA PRINCIPALE	NAB0726-ADM-NA1025017-LG1-DR-E-DE1001	100
NAB0726	ADM	NA1025017	EDIFICIO F	LG1	DR	E	D	E	1	002	PIANO SEMINTERRATO: ILLUMINAZIONE GENERALE ED EMERGENZA	NAB0726-ADM-NA1025017-LG1-DR-E-DE1002	100
NAB0726	ADM	NA1025017	EDIFICIO F	LG1	DR	E	D	E	1	003	PIANO SEMINTERRATO:FORZA MOTRICE E SPECIALI	NAB0726-ADM-NA1025017-LG1-DR-E-DE1003	100
NAB0726	ADM	NA1025017	EDIFICIO F	GF	DR	E	D	E	1	004	PIANO TERRA: DISTRIBUZIONE ELETTRICA PRINCIPALE	NAB0726-ADM-NA1025017-GF-DR-E-DE1004	100
NAB0726	ADM	NA1025017	EDIFICIO F	GF	DR	E	D	E	1	005	PIANO TERRA: ILLUMINAZIONE GENERALE ED EMERGENZA	NAB0726-ADM-NA1025017-GF-DR-E-DE1005	100
NAB0726	ADM	NA1025017	EDIFICIO F	GF	DR	E	D	E	1	006	PIANO TERRA:FORZA MOTRICE E SPECIALI	NAB0726-ADM-NA1025017-GF-DR-E-DE1006	100
NAB0726	ADM	NA1025017	EDIFICIO F	01	DR	E	D	E	1	007	PIANO PRIMO: DISTRIBUZIONE ELETTRICA PRINCIPALE	NAB0726-ADM-NA1025017-01-DR-E-DE1007	100
NAB0726	ADM	NA1025017	EDIFICIO F	01	DR	E	D	E	1	008	PIANO PRIMO: ILLUMINAZIONE GENERALE ED EMERGENZA	NAB0726-ADM-NA1025017-01-DR-E-DE1008	100
NAB0726	ADM	NA1025017	EDIFICIO F	01	DR	E	D	E	1	009	PIANO PRIMO:FORZA MOTRICE E SPECIALI	NAB0726-ADM-NA1025017-01-DR-E-DE1009	100
NAB0726	ADM	NA1025017	EDIFICIO F	02	DR	E	D	E	1	010	PIANO SECONDO: DISTRIBUZIONE ELETTRICA PRINCIPALE	NAB0726-ADM-NA1025017-02-DR-E-DE1010	100
NAB0726	ADM	NA1025017	EDIFICIO F	02	DR	E	D	E	1	011	PIANO SECONDO: ILLUMINAZIONE GENERALE ED EMERGENZA	NAB0726-ADM-NA1025017-02-DR-E-DE1011	100
NAB0726	ADM	NA1025017	EDIFICIO F	02	DR	E	D	E	1	012	PIANO SECONDO:FORZA MOTRICE E SPECIALI	NAB0726-ADM-NA1025017-02-DR-E-DE1012	100
NAB0726	ADM	NA1025017	EDIFICIO F	03	DR	E	D	E	1	013	PIANO COPERTURA:DISTRIBUZIONE ELETTRICA PRINCIPALE,ILLUMINAZIONE GENERALE ED EMERGENZA,FORZA MOTRICE E SPECIALI	NAB0726-ADM-NA1025017-03-DR-E-DE1013	100
NAB0726	ADM	NA1025017	EDIFICIO F	XX	DR	E	D	E	Z	001	DISTRIBUZIONE ELETTRICA VERTICALE	NAB0726-ADM-NA1025017-XX-DR-E-DEZ001	-
NAB0726	ADM	NA1025017	EDIFICIO F	XX	DR	E	D	E	Z	002	SCHEMI A BLOCCHI IMPIANTI SPECIALI	NAB0726-ADM-NA1025017-XX-DR-E-DEZ002	-
NAB0726	ADM	NA1025017	EDIFICIO F	XX	DR	E	D	E	Z	003	SCHEMI A BLOCCHI IMPIANTI SPECIALI	NAB0726-ADM-NA1025017-XX-DR-E-DEZ003	-
NAB0726	ADM	NA1025017	EDIFICIO F	XX	DR	E	D	E	Z	004	SCHEMA A BLOCCHI RILEVAZIONE FUMI	NAB0726-ADM-NA1025017-XX-DR-E-DEZ004	-
NAB0726	ADM	NA1025017	EDIFICIO F	XX	DR	E	D	E	Z	005	SCHEMI ELETTRICI UNIFILARI	NAB0726-ADM-NA1025017-XX-DR-E-DEZ005	-

IMPIANTI HVAC (RISCALDAMENTO VENTILAZIONE CONDIZIONAMTO)

NAB0726	ADM	NA1025017	EDIFICIO F	XX	CA	N	D	N	R	001	RELAZIONE TECNICO SPECIALISTICA IMPIANTI MECCANICI	NAB0726-ADM-NA1025017-XX-CA-N-DNR001	-
NAB0726	ADM	NA1025017	EDIFICIO F	XX	RP	N	D	N	R	001	RELAZIONE DI CALCOLO IMPIANTI MECCANICI	NAB0726-ADM-NA1025017-XX-RP-N-DNR001	-
NAB0726	ADM	NA1025017	EDIFICIO F	XX	CA	N	D	N	R	002	RELAZIONE SUL CONTENIMENTO DEI CONSUMI ENERGETICI (EX LEGGE 10)	NAB0726-ADM-NA1025017-XX-CA-N-DNR002	-
NAB0726	ADM	NA1025017	EDIFICIO F	XX	CA	N	D	N	R	003	ATTESTATO DI QUALIFICAZIONE ENERGETICA	NAB0726-ADM-NA1025017-XX-CA-N-DNR003	-
NAB0726	ADM	NA1025017	EDIFICIO F	ZZ	DR	N	D	N	1	001	PIANTA PIANO INTERRATO E TERRA DISTRIBUZIONE AEREAULICA	NAB0726-ADM-NA1025017-ZZ-DR-N-DN1001	100
NAB0726	ADM	NA1025017	EDIFICIO F	ZZ	DR	N	D	N	1	002	PIANTA PIANO PRIMO E SECONDO DISTRIBUZIONE AEREAULICA	NAB0726-ADM-NA1025017-ZZ-DR-N-DN1002	100
NAB0726	ADM	NA1025017	EDIFICIO F	03	DR	N	D	N	1	003	PIANTA PIANO COPERTURA DISTRIBUZIONE AEREAULICA	NAB0726-ADM-NA1025017-03-DR-N-DN1003	100
NAB0726	ADM	NA1025017	EDIFICIO F	ZZ	DR	N	D	N	1	004	PIANTA PIANO INTERRATO E TERRA DISTRIBUZIONE FLUIDI	NAB0726-ADM-NA1025017-ZZ-DR-N-DN1004	100
NAB0726	ADM	NA1025017	EDIFICIO F	ZZ	DR	N	D	N	1	005	PIANTA PIANO PRIMO E SECONDO DISTRIBUZIONE FLUIDI	NAB0726-ADM-NA1025017-ZZ-DR-N-DN1005	100
NAB0726	ADM	NA1025017	EDIFICIO F	03	DR	N	D	N	1	006	PIANTA PIANO COPERTURA DISTRIBUZIONE FLUIDI	NAB0726-ADM-NA1025017-03-DR-N-DN1006	100
NAB0726	ADM	NA1025017	EDIFICIO F	XX	DR	N	D	N	Z	001	SCHEMA FUNZIONALE CENTRALE TERMOFRIGORIFERA	NAB0726-ADM-NA1025017-XX-DR-N-DNZ001	-

IMPIANTI IDRICI - IDRICO SANITARIO E SMALTIMENTO ACQUE - GRAFICI

NAB0726	ADM	NA1025017	EDIFICIO F	ZZ	DR	P	D	P	1	001	PIANTA PIANO INTERRATO E TERRA DISTRIBUZIONE IDRICA DI CARICO	NAB0726-ADM-NA1025017-ZZ-DR-P-DP1001	100
NAB0726	ADM	NA1025017	EDIFICIO F	ZZ	DR	P	D	P	1	002	PIANTA PIANO PRIMO E SECONDO DISTRIBUZIONE IDRICA DI CARICO	NAB0726-ADM-NA1025017-ZZ-DR-P-DP1002	100
NAB0726	ADM	NA1025017	EDIFICIO F	ZZ	DR	P	D	P	1	003	PIANTA PIANO INTERRATO E TERRA DISTRIBUZIONE RETE FOGNARIA NERA E PLUVIALE	NAB0726-ADM-NA1025017-ZZ-DR-P-DP1003	100
NAB0726	ADM	NA1025017	EDIFICIO F	ZZ	DR	P	D	P	1	004	PIANTA PIANO PRIMO E SECONDO DISTRIBUZIONE RETE FOGNARIA NERA E PLUVIALE	NAB0726-ADM-NA1025017-ZZ-DR-P-DP1004	100
NAB0726	ADM	NA1025017	EDIFICIO F	03	DR	P	D	P	1	005	PIANTA PIANO COPERTURA DISTRIBUZIONE RETE FOGNARIA NERA E PLUVIALE	NAB0726-ADM-NA1025017-03-DR-P-DP1005	100
NAB0726	ADM	NA1025017	EDIFICIO F	ZZ	DR	P	D	P	1	006	PIANTA PIANO INTERRATO E TERRA DISTRIBUZIONE RETE ANTINCEDIO	NAB0726-ADM-NA1025017-ZZ-DR-P-DP1006	100
NAB0726	ADM	NA1025017	EDIFICIO F	ZZ	DR	P	D	P	1	007	PIANTA PIANO PRIMO E SECONDO DISTRIBUZIONE RETE ANTINCEDIO	NAB0726-ADM-NA1025017-ZZ-DR-P-DP1007	100
PROGETTO ANTINCENDIO - GRAFICI													
NAB0726	ADM	NA1025017_18	EDIFICIO F_E	LG1	DR	J	D	J	1	001	PIANTA PIANO INTERRATO	NAB0726-ADM-NA1025017_18-LG1-DR-J-DJ1001	100
NAB0726	ADM	NA1025017_18	EDIFICIO F_E	GF	DR	J	D	J	1	002	PIANTA PIANO TERRA	NAB0726-ADM-NA1025017_18-GF-DR-J-DJ1002	100
NAB0726	ADM	NA1025017_18	EDIFICIO F_E	01	DR	J	D	J	1	003	PIANTA PIANO PRIMO	NAB0726-ADM-NA1025017_18-01-DR-J-DJ1003	100
NAB0726	ADM	NA1025017_18	EDIFICIO F_E	02	DR	J	D	J	1	004	PIANTA PIANO SECONDO	NAB0726-ADM-NA1025017_18-02-DR-J-DJ1004	100

EDIFICIO E (EX. 6) - NA1025018

CODICE BENE	ADM	CODICE FABBRICATO	CODIFICA POLIZIA DI STATO	LIVELLO	TIPO DI FILE	DISCIPLINA	CODICE ALFANUMERICO				DESCRIZIONE ELABORATO	NOME FILE ORIGINALE	SCALA
							FASE DI PROG.	DISCIPL	CODICE TIPO DISEGNO	PROGRESSIVO			
PROGETTO ARCHITETTONICO													
NAB0726	ADM	NA1025018	EDIFICIO E	ZZ	CA	A	D	A	R	001	RELAZIONE TECNICA OPERE EDILI	NAB0726-ADM-NA1025018-ZZ-CA-A-DAR001	-
NAB0726	ADM	NA1025018	EDIFICIO E	ZZ	DR	A	D	A	1	001	ORGANIGRAMMA FUNZIONALE - PIANO INTERRATO TERRA PRIMO E SECONDO	NAB0726-ADM-NA1025018-ZZ-DR-A-DA1001	200
NAB0726	ADM	NA1025018	EDIFICIO E	LG1	DR	A	D	A	1	002	PIANTA PIANO INTERRATO	NAB0726-ADM-NA1025018-LG1-DR-A-DA1002	100
NAB0726	ADM	NA1025018	EDIFICIO E	GF	DR	A	D	A	1	003	PIANTA PIANO TERRA	NAB0726-ADM-NA1025018-GF-DR-A-DA1003	100
NAB0726	ADM	NA1025018	EDIFICIO E	01	DR	A	D	A	1	004	PIANTA PIANO PRIMO	NAB0726-ADM-NA1025018-01-DR-A-DA1004	100
NAB0726	ADM	NA1025018	EDIFICIO E	02	DR	A	D	A	1	005	PIANTA PIANO SECONDO	NAB0726-ADM-NA1025018-02-DR-A-DA1005	100
NAB0726	ADM	NA1025018	EDIFICIO E	LC	DR	A	D	A	1	006	PIANTA PIANO COPERTURA	NAB0726-ADM-NA1025018-LC-DR-A-DA1006	100
NAB0726	ADM	NA1025018	EDIFICIO E	ZZ	DR	A	D	A	3	001	PROSPETTI	NAB0726-ADM-NA1025018-ZZ-DR-A-DA3001	100
NAB0727	ADM	NA1025019	EDIFICIO E	ZZ	DR	A	D	A	3	002	PROSPETTI	NAB0727-ADM-NA1025019-ZZ-DR-A-DA3002	101
NAB0726	ADM	NA1025018	EDIFICIO E	ZZ	DR	A	D	A	4	001	SEZIONI	NAB0726-ADM-NA1025018-ZZ-DR-A-DA4001	100
NAB0726	ADM	NA1025018	EDIFICIO E	ZZ	DR	A	D	A	1	007	PIANTA DEI PAVIMENTI - PIANO INTERRATO TERRA PRIMO E SECONDO	NAB0726-ADM-NA1025018-ZZ-DR-A-DA1007	200
NAB0726	ADM	NA1025018	EDIFICIO E	ZZ	DR	A	D	A	2	001	PIANTA DEI CONTROSOFFITTI - PIANO INTERRATO TERRA PRIMO E SECONDO	NAB0726-ADM-NA1025018-ZZ-DR-A-DA2001	200
NAB0726	ADM	NA1025018	EDIFICIO E	XX	DR	A	D	A	6	001	ABACO INFISSI (INTERNI ed ESTERNI)	NAB0726-ADM-NA1025018-XX-DR-A-DA6001	-
NAB0726	ADM	NA1025018	EDIFICIO E	XX	DR	A	D	A	6	002	ABACO STRATIGRAFIE VERTICALI (INTERNE ed ESTERNE)	NAB0726-ADM-NA1025018-XX-DR-A-DA6002	-
NAB0726	ADM	NA1025018	EDIFICIO E	XX	DR	A	D	A	6	003	ABACO STRATIFGRAFIE ORIZZONTALI (INTERNE ed ESTERNE)	NAB0726-ADM-NA1025018-XX-DR-A-DA6003	-
PROGETTO STRUTTURALE													
NAB0726	ADM	NA1025018	EDIFICIO E	LG1	DR	S	D	S	1	001	PIANTA PIANO INTERRATO	NAB0726-ADM-NA1025018-LG1-DR-S-DS1001	100
NAB0726	ADM	NA1025018	EDIFICIO E	GF	DR	S	D	S	1	002	PIANTA PIANO TERRA	NAB0726-ADM-NA1025018-GF-DR-S-DS1002	100
NAB0726	ADM	NA1025018	EDIFICIO E	01	DR	S	D	S	1	003	PIANTA PIANO PRIMO	NAB0726-ADM-NA1025018-01-DR-S-DS1003	100
NAB0726	ADM	NA1025018	EDIFICIO E	02	DR	S	D	S	1	004	PIANTA PIANO SECONDO	NAB0726-ADM-NA1025018-02-DR-S-DS1004	100
NAB0726	ADM	NA1025018	EDIFICIO E	03	DR	S	D	S	1	005	PIANTA PIANO TERZO	NAB0726-ADM-NA1025018-03-DR-S-DS1005	100
NAB0726	ADM	NA1025018	EDIFICIO E	04	DR	S	D	S	1	006	PIANTA PIANO QUARTO	NAB0726-ADM-NA1025018-04-DR-S-DS1006	100
NAB0726	ADM	NA1025018	EDIFICIO E	ZZ	DR	S	D	S	4	001	SEZIONI	NAB0726-ADM-NA1025018-ZZ-DR-S-DS4001	100
IMPIANTI ELETTRICI E SPECIALI													
NAB0726	ADM	NA1025018	EDIFICIO E	XX	RP	E	D	E	R	001	RELAZIONE TECNICO SPECIALISTICA IMPIANTI ELETTRICI E SPECIALI E CALCOLI	NAB0726-ADM-NA1025018-XX-RP-E-DER001	-
NAB0726	ADM	NA1025018	EDIFICIO E	LG1	DR	E	D	E	1	001	PIANO SEMINTERRATO: DISTRIBUZIONE ELETTRICA PRINCIPALE	NAB0726-ADM-NA1025018-LG1-DR-E-DE1001	100
NAB0726	ADM	NA1025018	EDIFICIO E	LG1	DR	E	D	E	1	002	PIANO SEMINTERRATO: ILLUMINAZIONE GENERALE ED EMERGENZA	NAB0726-ADM-NA1025018-LG1-DR-E-DE1002	100
NAB0726	ADM	NA1025018	EDIFICIO E	LG1	DR	E	D	E	1	003	PIANO SEMINTERRATO: FORZA MOTRICE E SPECIALI	NAB0726-ADM-NA1025018-LG1-DR-E-DE1003	100
NAB0726	ADM	NA1025018	EDIFICIO E	GF	DR	E	D	E	1	004	PIANO TERRA: DISTRIBUZIONE ELETTRICA PRINCIPALE	NAB0726-ADM-NA1025018-GF-DR-E-DE1004	100

NAB0726	ADM	NA1025018	EDIFICIO E	GF	DR	E	D	E	1	005	PIANO TERRA: ILLUMINAZIONE GENERALE ED EMERGENZA	NAB0726-ADM-NA1025018-GF-DR-E-DE1005	100
NAB0726	ADM	NA1025018	EDIFICIO E	GF	DR	E	D	E	1	006	PIANO TERRA:FORZA MOTRICE E SPECIALI	NAB0726-ADM-NA1025018-GF-DR-E-DE1006	100
NAB0726	ADM	NA1025018	EDIFICIO E	01	DR	E	D	E	1	007	PIANO PRIMO: DISTRIBUZIONE ELETTRICA PRINCIPALE	NAB0726-ADM-NA1025018-01-DR-E-DE1007	100
NAB0726	ADM	NA1025018	EDIFICIO E	01	DR	E	D	E	1	008	PIANO PRIMO: ILLUMINAZIONE GENERALE ED EMERGENZA	NAB0726-ADM-NA1025018-01-DR-E-DE1008	100
NAB0726	ADM	NA1025018	EDIFICIO E	01	DR	E	D	E	1	009	PIANO PRIMO:FORZA MOTRICE E SPECIALI	NAB0726-ADM-NA1025018-01-DR-E-DE1009	100
NAB0726	ADM	NA1025018	EDIFICIO E	02	DR	E	D	E	1	010	PIANO SECONDO: DISTRIBUZIONE ELETTRICA PRINCIPALE	NAB0726-ADM-NA1025018-02-DR-E-DE1010	100
NAB0726	ADM	NA1025018	EDIFICIO E	02	DR	E	D	E	1	011	PIANO SECONDO: ILLUMINAZIONE GENERALE ED EMERGENZA	NAB0726-ADM-NA1025018-02-DR-E-DE1011	100
NAB0726	ADM	NA1025018	EDIFICIO E	02	DR	E	D	E	1	012	PIANO SECONDO:FORZA MOTRICE E SPECIALI	NAB0726-ADM-NA1025018-02-DR-E-DE1012	100
NAB0726	ADM	NA1025018	EDIFICIO E	03	DR	E	D	E	1	013	PIANO COPERTURA:DISTRIBUZIONE ELETTRICA PRINCIPALE,ILLUMINAZIONE GENERALE ED EMERGENZA,FORZA MOTRICE E SPECIALI	NAB0726-ADM-NA1025018-03-DR-E-DE1013	100
NAB0726	ADM	NA1025018	EDIFICIO E	XX	DR	E	D	E	Z	001	DISTRIBUZIONE ELETTRICA VERTICALE	NAB0726-ADM-NA1025018-XX-DR-E-DEZ001	-
NAB0726	ADM	NA1025018	EDIFICIO E	XX	DR	E	D	E	Z	002	SCHEMI A BLOCCHI IMPIANTI SPECIALI	NAB0726-ADM-NA1025018-XX-DR-E-DEZ002	-
NAB0726	ADM	NA1025018	EDIFICIO E	XX	DR	E	D	E	Z	003	SCHEMI A BLOCCHI IMPIANTI SPECIALI	NAB0726-ADM-NA1025018-XX-DR-E-DEZ003	-
NAB0726	ADM	NA1025018	EDIFICIO E	XX	DR	E	D	E	Z	004	SCHEMA A BLOCCHI RILEVAZIONE FUMI	NAB0726-ADM-NA1025018-XX-DR-E-DEZ004	-
NAB0726	ADM	NA1025018	EDIFICIO E	XX	DR	E	D	E	Z	005	SCHEMI ELETTRICI UNIFILARI	NAB0726-ADM-NA1025018-XX-DR-E-DEZ005	-
IMPIANTI HVAC (RISCALDAMENTO VENTILAZIONE CONDIZIONAMTO)													
NAB0726	ADM	NA1025018	EDIFICIO E	XX	CA	N	D	N	R	001	RELAZIONE TECNICO SPECIALISTICA IMPIANTI MECCANICI	NAB0726-ADM-NA1025018-XX-CA-N-DNR001	-
NAB0726	ADM	NA1025018	EDIFICIO E	XX	RP	N	D	N	R	001	RELAZIONE DI CALCOLO IMPIANTI MECCANICI	NAB0726-ADM-NA1025018-XX-RP-N-DNR001	-
NAB0726	ADM	NA1025018	EDIFICIO E	XX	CA	N	D	N	R	002	RELAZIONE SUL CONTENIMENTO DEI CONSUMI ENERGETICI (EX LEGGE 10)	NAB0726-ADM-NA1025018-XX-CA-N-DNR002	-
NAB0726	ADM	NA1025018	EDIFICIO E	XX	CA	N	D	N	R	003	ATTESTATO DI QUALIFICAZIONE ENERGETICA	NAB0726-ADM-NA1025018-XX-CA-N-DNR003	-
NAB0726	ADM	NA1025018	EDIFICIO E	ZZ	DR	N	D	N	1	001	PIANTA PIANO INTERRATO E TERRA DISTRIBUZIONE AERAUICA	NAB0726-ADM-NA1025018-ZZ-DR-N-DN1001	100
NAB0726	ADM	NA1025018	EDIFICIO E	ZZ	DR	N	D	N	1	002	PIANTA PIANO PRIMO E SECONDO DISTRIBUZIONE AERAUICA	NAB0726-ADM-NA1025018-ZZ-DR-N-DN1002	100
NAB0726	ADM	NA1025018	EDIFICIO E	03	DR	N	D	N	1	003	PIANTA PIANO COPERTURA DISTRIBUZIONE AERAUICA	NAB0726-ADM-NA1025018-03-DR-N-DN1003	100
NAB0726	ADM	NA1025018	EDIFICIO E	ZZ	DR	N	D	N	1	004	PIANTA PIANO INTERRATO E TERRA DISTRIBUZIONE FLUIDI	NAB0726-ADM-NA1025018-ZZ-DR-N-DN1004	100
NAB0726	ADM	NA1025018	EDIFICIO E	ZZ	DR	N	D	N	1	005	PIANTA PIANO PRIMO E SECONDO DISTRIBUZIONE FLUIDI	NAB0726-ADM-NA1025018-ZZ-DR-N-DN1005	100
NAB0726	ADM	NA1025018	EDIFICIO E	03	DR	N	D	N	1	006	PIANTA PIANO COPERTURA DISTRIBUZIONE FLUIDI	NAB0726-ADM-NA1025018-03-DR-N-DN1006	100
NAB0726	ADM	NA1025018	EDIFICIO E	XX	DR	N	D	N	Z	001	SCHEMA FUNZIONALE CENTRALE TERMOFRIGORIFERA	NAB0726-ADM-NA1025018-XX-DR-N-DNZ001	-
IMPIANTI IDRICI - IDRICO SANITARIO E SMALTIMENTO ACQUE - GRAFICI													
NAB0726	ADM	NA1025018	EDIFICIO E	ZZ	DR	P	D	P	1	001	PIANTA PIANO INTERRATO E TERRA DISTRIBUZIONE IDRICA DI CARICO	NAB0726-ADM-NA1025018-ZZ-DR-P-DP1001	100
NAB0726	ADM	NA1025018	EDIFICIO E	ZZ	DR	P	D	P	1	002	PIANTA PIANO PRIMO E SECONDO DISTRIBUZIONE IDRICA DI CARICO	NAB0726-ADM-NA1025018-ZZ-DR-P-DP1002	100
NAB0726	ADM	NA1025018	EDIFICIO E	ZZ	DR	P	D	P	1	003	PIANTA PIANO INTERRATO E TERRA DISTRIBUZIONE RETE FOGNARIA NERA E PLUVIALE	NAB0726-ADM-NA1025018-ZZ-DR-P-DP1003	100
NAB0726	ADM	NA1025018	EDIFICIO E	ZZ	DR	P	D	P	1	004	PIANTA PIANO PRIMO E SECONDO DISTRIBUZIONE RETE FOGNARIA NERA E PLUVIALE	NAB0726-ADM-NA1025018-ZZ-DR-P-DP1004	100
NAB0726	ADM	NA1025018	EDIFICIO E	03	DR	P	D	P	1	005	PIANTA PIANO COPERTURA DISTRIBUZIONE RETE FOGNARIA NERA E PLUVIALE	NAB0726-ADM-NA1025018-03-DR-P-DP1005	100
NAB0726	ADM	NA1025018	EDIFICIO E	ZZ	DR	P	D	P	1	006	PIANTA PIANO INTERRATO E TERRA DISTRIBUZIONE RETE ANTINCEDIO	NAB0726-ADM-NA1025018-ZZ-DR-P-DP1006	100

NAB0726	ADM	NA1025018	EDIFICIO E	ZZ	DR	P	D	P	1	007	PIANTA PIANO PRIMO E SECONDO DISTRIBUZIONE RETE ANTINCEDIO	NAB0726-ADM-NA1025018-ZZ-DR-P-DP1007	100
NAB0726	ADM	NA1025018	EDIFICIO E	XX	DR	P	D	P	Z	001	SCHEMA FUNZIONALE IMPIANTO IDRICO	NAB0726-ADM-NA1025018-XX-DR-P-DPZ001	-
PROGETTO ANTINCENDIO - GRAFICI													
NAB0726	ADM	NA1025017_18	EDIFICIO F_E	LG1	DR	J	D	J	1	001	PIANTA PIANO INTERRATO	NAB0726-ADM-NA1025017_18-LG1-DR-J-DJ1001	100
NAB0726	ADM	NA1025017_18	EDIFICIO F_E	GF	DR	J	D	J	1	002	PIANTA PIANO TERRA	NAB0726-ADM-NA1025017_18-GF-DR-J-DJ1002	100
NAB0726	ADM	NA1025017_18	EDIFICIO F_E	01	DR	J	D	J	1	003	PIANTA PIANO PRIMO	NAB0726-ADM-NA1025017_18-01-DR-J-DJ1003	100
NAB0726	ADM	NA1025017_18	EDIFICIO F_E	02	DR	J	D	J	1	004	PIANTA PIANO SECONDO	NAB0726-ADM-NA1025017_18-02-DR-J-DJ1004	100

EDIFICIO D (EX. 7) - NA1025019

CODICE BENE	ADM	CODICE FABBRICATO	CODIFICA POLIZIA DI STATO	LIVELLO	TIPO DI FILE	DISCIPLINA	CODICE ALFANUMERICO				DESCRIZIONE ELABORATO	NOME FILE ORIGINALE	SCALA
							FASE DI PROG.	DISCIPL	CODICE TIPO DISEGNO	PROGRESSIVO			
PROGETTO ARCHITETTONICO													
NAB0726	ADM	NA1025019	EDIFICIO D	ZZ	CA	A	D	A	R	001	RELAZIONE TECNICA OPERE EDILI	NAB0726-ADM-NA1025019-ZZ-CA-A-DAR001	-
NAB0726	ADM	NA1025019	EDIFICIO D	ZZ	DR	A	D	A	1	001	ORGANIGRAMMA FUNZIONALE - PIANO INTERRATO TERRA PRIMO E SECONDO	NAB0726-ADM-NA1025019-ZZ-DR-A-DA1001	200
NAB0726	ADM	NA1025019	EDIFICIO D	LG1	DR	A	D	A	1	002	PIANTA PIANO INTERRATO	NAB0726-ADM-NA1025019-LG1-DR-A-DA1002	100
NAB0726	ADM	NA1025019	EDIFICIO D	GF	DR	A	D	A	1	003	PIANTA PIANO TERRA	NAB0726-ADM-NA1025019-GF-DR-A-DA1003	100
NAB0726	ADM	NA1025019	EDIFICIO D	01	DR	A	D	A	1	004	PIANTA PIANO PRIMO	NAB0726-ADM-NA1025019-01-DR-A-DA1004	100
NAB0726	ADM	NA1025019	EDIFICIO D	02	DR	A	D	A	1	005	PIANTA PIANO SECONDO	NAB0726-ADM-NA1025019-02-DR-A-DA1005	100
NAB0726	ADM	NA1025019	EDIFICIO D	LC	DR	A	D	A	1	006	PIANTA PIANO COPERTURA	NAB0726-ADM-NA1025019-LC-DR-A-DA1006	100
NAB0726	ADM	NA1025019	EDIFICIO D	ZZ	DR	A	D	A	3	001	PROSPETTI	NAB0726-ADM-NA1025019-ZZ-DR-A-DA3001	100
NAB0726	ADM	NA1025019	EDIFICIO D	ZZ	DR	A	D	A	3	002	PROSPETTI	NAB0726-ADM-NA1025019-ZZ-DR-A-DA3002	100
NAB0726	ADM	NA1025019	EDIFICIO D	ZZ	DR	A	D	A	4	001	SEZIONI	NAB0726-ADM-NA1025019-ZZ-DR-A-DA4001	100
NAB0726	ADM	NA1025019	EDIFICIO D	ZZ	DR	A	D	A	4	002	SEZIONI	NAB0726-ADM-NA1025019-ZZ-DR-A-DA4002	100
NAB0726	ADM	NA1025019	EDIFICIO D	ZZ	DR	A	D	A	1	007	PIANTA DEI PAVIMENTI - PIANO INTERRATO TERRA PRIMO E SECONDO	NAB0726-ADM-NA1025019-ZZ-DR-A-DA1007	200
NAB0726	ADM	NA1025019	EDIFICIO D	ZZ	DR	A	D	A	2	001	PIANTA DEI CONTROSOFFITTI - PIANO TERRA PRIMO E SECONDO	NAB0726-ADM-NA1025019-ZZ-DR-A-DA2001	200
NAB0726	ADM	NA1025019	EDIFICIO D	XX	DR	A	D	A	6	001	ABACO INFISSI (INTERNI ed ESTERNI)	NAB0726-ADM-NA1025019-XX-DR-A-DA6001	-
NAB0726	ADM	NA1025019	EDIFICIO D	XX	DR	A	D	A	6	002	ABACO STRATIGRAFIE VERTICALI (INTERNE ed ESTERNE)	NAB0726-ADM-NA1025019-XX-DR-A-DA6002	-
NAB0726	ADM	NA1025019	EDIFICIO D	XX	DR	A	D	A	6	003	ABACO STRATIGRAFIE ORIZZONTALI (INTERNE ed ESTERNE)	NAB0726-ADM-NA1025019-XX-DR-A-DA6003	-
PROGETTO STRUTTURALE													
NAB0726	ADM	NA1025019	EDIFICIO D	XX	CA	S	D	S	R	001	RELAZIONE STRUTTURALE	NAB0726-ADM-NA1025019-XX-CA-S-DSR001	-
NAB0726	ADM	NA1025019	EDIFICIO D	LG1	DR	S	D	S	1	001	PIANTA PIANO INTERRATO	NAB0726-ADM-NA1025019-LG1-DR-S-DS1001	100
NAB0726	ADM	NA1025019	EDIFICIO D	GF	DR	S	D	S	1	002	PIANTA PIANO TERRA	NAB0726-ADM-NA1025019-GF-DR-S-DS1002	100
NAB0726	ADM	NA1025019	EDIFICIO D	01	DR	S	D	S	1	003	PIANTA PIANO PRIMO	NAB0726-ADM-NA1025019-01-DR-S-DS1003	100
NAB0726	ADM	NA1025019	EDIFICIO D	02	DR	S	D	S	1	004	PIANTA PIANO SECONDO	NAB0726-ADM-NA1025019-02-DR-S-DS1004	100
NAB0726	ADM	NA1025019	EDIFICIO D	03	DR	S	D	S	1	005	PIANTA PIANO TERZO	NAB0726-ADM-NA1025019-03-DR-S-DS1005	100
NAB0726	ADM	NA1025019	EDIFICIO D	LG1	DR	S	D	S	1	006	PIANTA DI INTERVENTI MIGLIORAMENTO DEL TERRENO	NAB0726-ADM-NA1025019-LG1-DR-S-DS1006	-
NAB0726	ADM	NA1025019	EDIFICIO D	ZZ	DR	S	D	S	4	001	SEZIONI	NAB0726-ADM-NA1025019-ZZ-DR-S-DS4001	100
NAB0726	ADM	NA1025019	EDIFICIO D	ZZ	DR	S	D	S	4	002	SEZIONI	NAB0726-ADM-NA1025019-ZZ-DR-S-DS4002	100
NAB0726	ADM	NA1025019	EDIFICIO D	ZZ	DR	S	D	S	4	003	SEZIONI	NAB0726-ADM-NA1025019-ZZ-DR-S-DS4003	100
IMPIANTI ELETTRICI E SPECIALI													
NAB0726	ADM	NA1025019	EDIFICIO D	XX	RP	E	D	E	R	001	RELAZIONE TECNICO SPECIALISTICA IMPIANTI ELETTRICI E SPECIALI	NAB0726-ADM-NA1025019-XX-RP-E-DER001	-

NAB0726	ADM	NA1025019	EDIFICIO D	XX	CA	E	D	E	R	001	RELAZIONE DI CALCOLO:IMPIANTI ELETTRICI	NAB0726-ADM-NA1025019-XX-CA-E-DE001	-
NAB0726	ADM	NA1025019	EDIFICIO D	XX	CA	E	D	E	R	002	RELAZIONE DI CALCOLO:ILLUMINOTECNICA	NAB0726-ADM-NA1025019-XX-CA-E-DE002	-
NAB0726	ADM	NA1025019	EDIFICIO D	LG1	DR	E	D	E	2	001	PIANO INTERRATO DISTRIBUZIONE PRIMARIA - IMPIANTO FM	NAB0726-ADM-NA1025019-LG1-DR-E-DE2001	1:100
NAB0726	ADM	NA1025019	EDIFICIO D	LG1	DR	E	D	E	2	002	PIANO INTERRATO IMPIANTO ILLUMINAZIONE	NAB0726-ADM-NA1025019-LG1-DR-E-DE2002	1:100
NAB0726	ADM	NA1025019	EDIFICIO D	LG1	DR	E	D	E	2	003	PIANO INTERRATO IMPIANTI SPECIALI	NAB0726-ADM-NA1025019-LG1-DR-E-DE2003	1:100
NAB0726	ADM	NA1025019	EDIFICIO D	GF	DR	E	D	E	2	004	PIANO TERRA DISTRIBUZIONE PRIMARIA - IMPIANTO FM	NAB0726-ADM-NA1025019-GF-DR-E-DE2004	1:100
NAB0726	ADM	NA1025019	EDIFICIO D	GF	DR	E	D	E	2	005	PIANO TERRA IMPIANTO ILLUMINAZIONE	NAB0726-ADM-NA1025019-GF-DR-E-DE2005	1:100
NAB0726	ADM	NA1025019	EDIFICIO D	GF	DR	E	D	E	2	006	PIANO TERRA IMPIANTI ELETTRICI SPECIALI	NAB0726-ADM-NA1025019-GF-DR-E-DE2006	1:100
NAB0726	ADM	NA1025019	EDIFICIO D	01	DR	E	D	E	2	007	PIANO PRIMO DISTRIBUZIONE PRIMARIA - IMPIANTO FM	NAB0726-ADM-NA1025019-01-DR-E-DE2007	1:100
NAB0726	ADM	NA1025019	EDIFICIO D	01	DR	E	D	E	2	008	PIANO PRIMO IMPIANTO ILLUMINAZIONE	NAB0726-ADM-NA1025019-01-DR-E-DE2008	1:100
NAB0726	ADM	NA1025019	EDIFICIO D	01	DR	E	D	E	2	009	PIANO PRIMO IMPIANTI SPECIALI	NAB0726-ADM-NA1025019-01-DR-E-DE2009	1:100
NAB0726	ADM	NA1025019	EDIFICIO D	02	DR	E	D	E	2	010	PIANO SECONDO DISTRIBUZIONE PRIMARIA - IMPIANTO FM	NAB0726-ADM-NA1025019-02-DR-E-DE2010	1:100
NAB0726	ADM	NA1025019	EDIFICIO D	02	DR	E	D	E	2	011	PIANO SECONDO IMPIANTO ILLUMINAZIONE	NAB0726-ADM-NA1025019-02-DR-E-DE2011	1:100
NAB0726	ADM	NA1025019	EDIFICIO D	02	DR	E	D	E	2	012	PIANO SECONDO IMPIANTI SPECIALI	NAB0726-ADM-NA1025019-02-DR-E-DE2012	1:100
NAB0726	ADM	NA1025019	EDIFICIO D	03	DR	E	D	E	1	001	PIANO TERZO IMPIANTO ILLUMINAZIONE E FM	NAB0726-ADM-NA1025019-03-DR-E-DE1001	1:100
NAB0726	ADM	NA1025019	EDIFICIO D	03	DR	E	D	E	1	002	DISPOSIZIONE PANNELLI IMPIANTO FOTOVOLTAICO	NAB0726-ADM-NA1025019-03-DR-E-DE1002	1:100
NAB0726	ADM	NA1025019	EDIFICIO D	XX	DR	E	D	E	5	001	DETTAGLI COSTRUTTIVI	NAB0726-ADM-NA1025019-XX-DR-E-DE5001	-
NAB0726	ADM	NA1025019	EDIFICIO D	XX	DR	E	D	E	5	002	DETTAGLI COSTRUTTIVI	NAB0726-ADM-NA1025019-XX-DR-E-DE5002	-
NAB0726	ADM	NA1025019	EDIFICIO D	XX	DR	E	D	E	Z	001	SCHEMI A BLOCCHI IMPIANTO ELETTRICO	NAB0726-ADM-NA1025019-XX-DR-E-DEZ001	-
NAB0726	ADM	NA1025019	EDIFICIO D	XX	DR	E	D	E	Z	002	SCHEMI UNIFILARE QUADRI ELETTRICI	NAB0726-ADM-NA1025019-XX-DR-E-DEZ002	-
NAB0726	ADM	NA1025019	EDIFICIO D	XX	DR	E	D	E	Z	003	SCHEMA A BLOCCHI IMPIANTO EVAC	NAB0726-ADM-NA1025019-XX-DR-E-DEZ003	-
NAB0726	ADM	NA1025019	EDIFICIO D	XX	DR	E	D	E	Z	004	SCHEMA A BLOCCHI RILEVAZIONE FUMI	NAB0726-ADM-NA1025019-XX-DR-E-DEZ004	-
NAB0726	ADM	NA1025019	EDIFICIO D	XX	DR	E	D	E	Z	005	SCHEMA A BLOCCHI CABLAGGIO STRUTTURATO	NAB0726-ADM-NA1025019-XX-DR-E-DEZ005	-
NAB0726	ADM	NA1025019	EDIFICIO D	XX	DR	E	D	E	Z	006	SCHEMA SISTEMA DI SUPERVISONE	NAB0726-ADM-NA1025019-XX-DR-E-DEZ006	-
IMPIANTI MECCANICI - DESCRITTIVI E DI CALCOLO													
NAB0726	ADM	NA1025019	EDIFICIO D	XX	RP	M	D	M	R	001	RELAZIONE TECNICO SPECIALISTICA IMPIANTI MECCANICI	NAB0726-ADM-NA1025019-XX-RP-M-DMR001	-
NAB0726	ADM	NA1025019	EDIFICIO D	XX	CA	M	D	M	R	001	RELAZIONE DI CALCOLO IMPIANTI MECCANICI	NAB0726-ADM-NA1025019-XX-CA-M-DMR001	-
NAB0726	ADM	NA1025019	EDIFICIO D	XX	CA	M	D	M	R	002	RELAZIONE SUL CONTENIMENTO DEI CONSUMI ENERGETICI (EX LEGGE 10)	NAB0726-ADM-NA1025019-XX-CA-M-DMR002	-
NAB0726	ADM	NA1025019	EDIFICIO D	XX	CA	M	D	M	R	003	ATTESTATO DI QUALIFICAZIONE ENERGETICA	NAB0726-ADM-NA1025019-XX-CA-M-DMR003	-
IMPIANTI MECCANICI - HVAC - GRAFICI													
NAB0726	ADM	NA1025019	EDIFICIO D	GF	DR	N	D	N	Z	001	PIANTA PIANO TERRA DISTRIBUZIONE AERAULICA	NAB0726-ADM-NA1025019-GF-DR-N-DNZ001	100
NAB0726	ADM	NA1025019	EDIFICIO D	GF	DR	N	D	N	2	001	PIANTA PIANO TERRA DISTRIBUZIONE FLUIDI	NAB0726-ADM-NA1025019-GF-DR-N-DNZ001	100
NAB0726	ADM	NA1025019	EDIFICIO D	01	DR	N	D	N	Z	002	PIANTA PIANO PRIMO DISTRIBUZIONE AERAULICA	NAB0726-ADM-NA1025019-01-DR-N-DNZ002	100

NAB0726	ADM	NA1025019	EDIFICIO D	01	DR	N	D	N	2	002	PIANTA PIANO PRIMO DISTRIBUZIONE FLUIDI	NAB0726-ADM-NA1025019-01-DR-N-DN2002	100
NAB0726	ADM	NA1025019	EDIFICIO D	02	DR	N	D	N	Z	003	PIANTA PIANO SECONDO DISTRIBUZIONE AEREAULICA	NAB0726-ADM-NA1025019-02-DR-N-DN2003	100
NAB0726	ADM	NA1025019	EDIFICIO D	02	DR	N	D	N	2	003	PIANTA PIANO SECONDO DISTRIBUZIONE FLUIDI	NAB0726-ADM-NA1025019-02-DR-N-DN2003	100
NAB0726	ADM	NA1025019	EDIFICIO D	03	DR	N	D	N	Z	004	PIANTA PIANO COPERTURA DISTRIBUZIONE AEREAULICA	NAB0726-ADM-NA1025019-03-DR-N-DN2004	100
NAB0726	ADM	NA1025019	EDIFICIO D	03	DR	N	D	N	Z	005	PIANTA PIANO COPERTURA DISTRIBUZIONE FLUIDI	NAB0726-ADM-NA1025019-03-DR-N-DN2005	100
NAB0726	ADM	NA1025019	EDIFICIO D	XX	DR	N	D	N	5	001	DETTAGLI COSTRUTTIVI	NAB0726-ADM-NA1025019-XX-DR-N-DN5001	-
NAB0726	ADM	NA1025019	EDIFICIO D	XX	DR	N	D	N	Z	006	SCHEMA FUNZIONALE CENTRALE TERMOFRIGORIFERA AUDITORIUM E LOCALI ANNESSI	NAB0726-ADM-NA1025019-XX-DR-N-DN2006	-
NAB0726	ADM	NA1025019	EDIFICIO D	XX	DR	N	D	N	Z	007	SCHEMA FUNZIONALE CENTRALE TERMOFRIGORIFERA AULE DIDATTICHE	NAB0726-ADM-NA1025019-XX-DR-N-DN2007	-
NAB0726	ADM	NA1025019	EDIFICIO D	XX	DR	N	D	N	Z	008	SCHEMA FUNZIONALE CENTRALE TERMOFRIGORIFERA PIANO PRIMO E SECONDO UFFICI	NAB0726-ADM-NA1025019-XX-DR-N-DN2008	-
NAB0726	ADM	NA1025019	EDIFICIO D	XX	DR	N	D	N	Z	009	SCHEMA FUNZIONALE UNITA' TRATTAMENTO ARIA UTAP0 - UTAP1-P2	NAB0726-ADM-NA1025019-XX-DR-N-DN2009	-
NAB0726	ADM	NA1025019	EDIFICIO D	XX	DR	N	D	N	Z	010	SCHEMA FUNZIONALE UNITA' TRATTAMENTO ARIA UTAAUDITORIUM- UTAHALL	NAB0726-ADM-NA1025019-XX-DR-N-DN2010	-
IMPIANTI IDRICI - IDRICO SANITARIO E SMALTIMENTO ACQUE - GRAFICI													
NAB0726	ADM	NA1025019	EDIFICIO D	LG1	DR	P	D	P	Z	001	PIANTA PIANO INTERRATO DISTRIBUZIONE IDRICO DI CARICO E RETE FOGNARIA NERA	NAB0726-ADM-NA1025019-LG1-DR-P-DPZ001	100
NAB0726	ADM	NA1025019	EDIFICIO D	LG1	DR	P	D	P	Z	002	PIANTA PIANO INTERRATO DISTRIBUZIONE RETE FOGNARIA PLUVIALE, RETE DI SMALTIMENTO ACQUE DI LAVAGGIO AUTORIMESSA E DETTAGLI	NAB0726-ADM-NA1025019-LG1-DR-P-DPZ002	100
NAB0726	ADM	NA1025019	EDIFICIO D	GF	DR	P	D	P	Z	003	PIANTA PIANO TERRA DISTRIBUZIONE IDRICO DI CARICO, RETE FOGNARIA NERA E DETTAGLI	NAB0726-ADM-NA1025019-GF-DR-P-DPZ003	100-50
NAB0726	ADM	NA1025019	EDIFICIO D	01	DR	P	D	P	Z	004	PIANTA PIANO PRIMO DISTRIBUZIONE IDRICO DI CARICO, RETE FOGNARIA NERA E DETTAGLI	NAB0726-ADM-NA1025019-01-DR-P-DPZ004	100-50
NAB0726	ADM	NA1025019	EDIFICIO D	02	DR	P	D	P	Z	005	PIANTA PIANO SECONDO DISTRIBUZIONE IDRICO DI CARICO, RETE FOGNARIA NERA E DETTAGLI	NAB0726-ADM-NA1025019-02-DR-P-DPZ005	100-50
NAB0726	ADM	NA1025019	EDIFICIO D	03	DR	P	D	P	Z	006	PIANTA PIANO COPERTURA DISTRIBUZIONE IDRICO DI CARICO, RETE FOGNARIA NERA E DETTAGLI	NAB0726-ADM-NA1025019-03-DR-P-DPZ006	100
NAB0726	ADM	NA1025019	EDIFICIO D	03	DR	P	D	P	Z	007	PIANTA PIANO COPERTURA RETE FOGNARIA PLUVIALE E DETTAGLI	NAB0726-ADM-NA1025019-03-DR-P-DPZ007	100
NAB0730	ADM	NA1025019	EDIFICIO D	ZZ	DR	P	D	P	Z	008	SCHEMA ALTIMETRICO DISTRIBUZIONE ADDUZIONE ACQUA	NAB0730-ADM-NA1025019-ZZ-DR-P-DPZ008	-
NAB0726	ADM	NA1025019	EDIFICIO D	ZZ	DR	P	D	P	4	001	SEZIONI RETE - DISTRIBUZIONE VERTICALE FOGNARIA NERA	NAB0726-ADM-NA1025019-ZZ-DR-P-DP4001	100
NAB0726	ADM	NA1025019	EDIFICIO D	ZZ	DR	P	D	P	4	002	SEZIONI RETE - DISTRIBUZIONE VERTICALE FOGNARIA PLUVIALE	NAB0726-ADM-NA1025019-ZZ-DR-P-DP4002	100
IMPIANTI IDRICI - IDRICO ANTINCENDIO E SPEGNIMENTO - GRAFICI													
NAB0726	ADM	NA1025019	EDIFICIO D	LG1	DR	P	D	P	Z	009	PIANTA PIANO INTERRATO DISTRIBUZIONE RETE ANTINCENDIO E DETTAGLI	NAB0726-ADM-NA1025019-LG1-DR-P-DPZ009	100
NAB0726	ADM	NA1025019	EDIFICIO D	GF	DR	P	D	P	Z	010	PIANTA PIANO TERRA DISTRIBUZIONE RETE ANTINCENDIO E DETTAGLI	NAB0726-ADM-NA1025019-GF-DR-P-DPZ010	100
NAB0726	ADM	NA1025019	EDIFICIO D	01	DR	P	D	P	Z	011	PIANTA PIANO PRIMO DISTRIBUZIONE RETE ANTINCENDIO E DETTAGLI	NAB0726-ADM-NA1025019-01-DR-P-DPZ011	100
NAB0726	ADM	NA1025019	EDIFICIO D	02	DR	P	D	P	Z	012	PIANTA PIANO SECONDO DISTRIBUZIONE RETE ANTINCENDIO E DETTAGLI	NAB0726-ADM-NA1025019-02-DR-P-DPZ012	100
PROGETTO ANTINCENDIO - GRAFICI													
NAB0726	ADM	NA1025019	EDIFICIO D	LG1	DR	J	D	J	1	001	PIANTA PIANO INTERRATO	NAB0726-ADM-NA1025019-LG1-DR-J-DJ1001	100
NAB0726	ADM	NA1025019	EDIFICIO D	GF	DR	J	D	J	1	002	PIANTA PIANO TERRA	NAB0726-ADM-NA1025019-GF-DR-J-DJ1002	100
NAB0726	ADM	NA1025019	EDIFICIO D	01	DR	J	D	J	1	003	PIANTA PIANO PRIMO	NAB0726-ADM-NA1025019-01-DR-J-DJ1003	100
NAB0726	ADM	NA1025019	EDIFICIO D	02	DR	J	D	J	1	004	PIANTA PIANO SECONDO	NAB0726-ADM-NA1025019-02-DR-J-DJ1004	100

EDIFICIO H (EX. 8) - NA1025020

CODICE BENE	ADM	CODICE FABBRICATO	CODIFICA POLIZIA DI STATO	LIVELLO	TIPO DI FILE	DISCIPLINA	CODICE ALFANUMERICO				DESCRIZIONE ELABORATO	NOME FILE ORIGINALE	SCALA
							FASE DI PROG.	DISCIPL	CODICE TIPO DISEGNO	PROGRESSIVO			
PROGETTO ARCHITETTONICO													
NAB0726	ADM	NA1025020	EDIFICIO M	ZZ	RP	A	D	A	R	001	RELAZIONE TECNICA OPERE EDILI	NAB0726-ADM-NA1025020-ZZ-RP-A-DAR001	-
NAB0726	ADM	NA1025020	EDIFICIO M	ZZ	DR	A	D	A	1	001	ORGANIGRAMMA FUNZIONALE - PIANO INTERRATO TERRA e PRIMO	NAB0726-ADM-NA1025020-ZZ-DR-A-DA1001	200
NAB0726	ADM	NA1025020	EDIFICIO M	LG1	DR	A	D	A	1	002	PIANTA PIANO INTERRATO	NAB0726-ADM-NA1025020-LG1-DR-A-DA1002	100
NAB0726	ADM	NA1025020	EDIFICIO M	GF	DR	A	D	A	1	003	PIANTA PIANO TERRA	NAB0726-ADM-NA1025020-GF-DR-A-DA1003	100
NAB0726	ADM	NA1025020	EDIFICIO M	01	DR	A	D	A	1	004	PIANTA PIANO PRIMO	NAB0726-ADM-NA1025020-01-DR-A-DA1004	100
NAB0726	ADM	NA1025020	EDIFICIO M	ZZ	DR	A	D	A	1	005	PIANTA PIANO COPERTURA	NAB0726-ADM-NA1025020-ZZ-DR-A-DA1005	100
NAB0726	ADM	NA1025020	EDIFICIO M	ZZ	DR	A	D	A	3	001	PROSPETTI	NAB0726-ADM-NA1025020-ZZ-DR-A-DA3001	100
NAB0726	ADM	NA1025020	EDIFICIO M	ZZ	DR	A	D	A	3	002	PROSPETTI	NAB0726-ADM-NA1025020-ZZ-DR-A-DA3002	100
NAB0726	ADM	NA1025020	EDIFICIO M	ZZ	DR	A	D	A	4	001	SEZIONI	NAB0726-ADM-NA1025020-ZZ-DR-A-DA4001	100
NAB0726	ADM	NA1025020	EDIFICIO M	ZZ	DR	A	D	A	4	002	SEZIONI	NAB0726-ADM-NA1025020-ZZ-DR-A-DA4002	100
NAB0726	ADM	NA1025020	EDIFICIO M	ZZ	DR	A	D	A	4	003	SEZIONI	NAB0726-ADM-NA1025020-ZZ-DR-A-DA4003	100
NAB0726	ADM	NA1025020	EDIFICIO M	ZZ	DR	A	D	A	1	006	PIANTA DEI PAVIMENTI - PIANO INTERRATO, TERRA E PRIMO	NAB0726-ADM-NA1025020-ZZ-DR-A-DA1006	200
NAB0726	ADM	NA1025020	EDIFICIO M	ZZ	DR	A	D	A	2	001	PIANTA DEI CONTROSOFFITTI - PIANO INTERRATO, TERRA PRIMO	NAB0726-ADM-NA1025020-ZZ-DR-A-DA2001	200
NAB0726	ADM	NA1025020	EDIFICIO M	XX	DR	A	D	A	6	001	ABACO INFISSI (INTERNI ed ESTERNI)	NAB0726-ADM-NA1025020-XX-DR-A-DA6001	-
NAB0726	ADM	NA1025020	EDIFICIO M	XX	DR	A	D	A	6	002	ABACO STRATIFICAZIONI VERTICALI (INTERNE ed ESTERNE)	NAB0726-ADM-NA1025020-XX-DR-A-DA6002	-
NAB0726	ADM	NA1025020	EDIFICIO M	XX	DR	A	D	A	6	003	ABACO STRATIFICAZIONI ORIZZONTALI (INTERNE ed ESTERNE)	NAB0726-ADM-NA1025020-XX-DR-A-DA6003	-
PROGETTO STRUTTURALE													
NAB0726	ADM	NA1025020	EDIFICIO M	XX	CA	S	D	S	R	001	RELAZIONE STRUTTURALE	NAB0726-ADM-NA1025020-XX-CA-S-DSR001	-
NAB0726	ADM	NA1025020	EDIFICIO M	LG1	DR	S	D	S	1	001	PIANTA PIANO INTERRATO	NAB0726-ADM-NA1025020-LG1-DR-S-DS1001	100
NAB0726	ADM	NA1025020	EDIFICIO M	GF	DR	S	D	S	1	002	PIANTA PIANO TERRA	NAB0726-ADM-NA1025020-GF-DR-S-DS1002	100
NAB0726	ADM	NA1025020	EDIFICIO M	01	DR	S	D	S	1	003	PIANTA PIANO PRIMO	NAB0726-ADM-NA1025020-01-DR-S-DS1003	100
NAB0726	ADM	NA1025020	EDIFICIO M	02	DR	S	D	S	1	004	PIANTA PIANO SECONDO	NAB0726-ADM-NA1025020-02-DR-S-DS1004	100
NAB0726	ADM	NA1025020	EDIFICIO M	03	DR	S	D	S	1	005	PIANTA PIANO TERZO	NAB0726-ADM-NA1025020-03-DR-S-DS1005	100
NAB0726	ADM	NA1025020	EDIFICIO M	ZZ	DR	S	D	S	4	001	SEZIONI	NAB0726-ADM-NA1025020-ZZ-DR-S-DS4001	100
NAB0726	ADM	NA1025020	EDIFICIO M	ZZ	DR	S	D	S	4	002	SEZIONI	NAB0726-ADM-NA1025020-ZZ-DR-S-DS4002	100
NAB0726	ADM	NA1025020	EDIFICIO M	ZZ	DR	S	D	S	4	003	SEZIONI	NAB0726-ADM-NA1025020-ZZ-DR-S-DS4003	100
IMPIANTI ELETTRICI E SPECIALI													

NAB0726	ADM	NA1025020	EDIFICIO M	XX	RP	E	D	E	R	001	RELAZIONE TECNICO SPECIALISTICA IMPIANTI ELETTRICI E SPECIALI E CALCOLI	NAB0726-ADM-NA1025020-XX-RP-E-DER001	-
NAB0726	ADM	NA1025020	EDIFICIO M	LG1	DR	E	D	E	1	001	PIANO SEMINTERRATO:DISTRIBUZIONE ELETTRICA PRINCIPALE	NAB0726-ADM-NA1025020-LG1-DR-E-DE1001	100
NAB0726	ADM	NA1025020	EDIFICIO M	LG1	DR	E	D	E	1	002	PIANO SEMINTERRATO: ILLUMINAZIONE GENERALE ED EMERGENZA	NAB0726-ADM-NA1025020-LG1-DR-E-DE1002	100
NAB0726	ADM	NA1025020	EDIFICIO M	LG1	DR	E	D	E	1	003	PIANO SEMINTERRATO:FORZA MOTRICE E SPECIALI	NAB0726-ADM-NA1025020-LG1-DR-E-DE1003	100
NAB0726	ADM	NA1025020	EDIFICIO M	GF	DR	E	D	E	1	004	PIANO TERRA: DISTRIBUZIONE ELETTRICA PRINCIPALE	NAB0726-ADM-NA1025020-GF-DR-E-DE1004	100
NAB0726	ADM	NA1025020	EDIFICIO M	GF	DR	E	D	E	1	005	PIANO TERRA: ILLUMINAZIONE GENERALE ED EMERGENZA	NAB0726-ADM-NA1025020-GF-DR-E-DE1005	100
NAB0726	ADM	NA1025020	EDIFICIO M	GF	DR	E	D	E	1	006	PIANO TERRA:FORZA MOTRICE E SPECIALI	NAB0726-ADM-NA1025020-GF-DR-E-DE1006	100
NAB0726	ADM	NA1025020	EDIFICIO M	01	DR	E	D	E	1	007	PIANO PRIMO: DISTRIBUZIONE ELETTRICA PRINCIPALE	NAB0726-ADM-NA1025020-01-DR-E-DE1007	100
NAB0726	ADM	NA1025020	EDIFICIO M	01	DR	E	D	E	1	008	PIANO PRIMO: ILLUMINAZIONE GENERALE ED EMERGENZA	NAB0726-ADM-NA1025020-01-DR-E-DE1008	100
NAB0726	ADM	NA1025020	EDIFICIO M	01	DR	E	D	E	1	009	PIANO PRIMO:FORZA MOTRICE E SPECIALI	NAB0726-ADM-NA1025020-01-DR-E-DE1009	100
NAB0726	ADM	NA1025020	EDIFICIO M	02	DR	E	D	E	1	010	PIANO COPERTURA:DISTRIBUZIONE ELETTRICA PRINCIPALE,ILLUMINAZIONE GENERALE ED EMERGENZA,FORZA MOTRICE E SPECIALI	NAB0726-ADM-NA1025020-02-DR-E-DE1010	100
NAB0726	ADM	NA1025020	EDIFICIO M	ZZ	DR	E	D	E	5	001	DETTAGLI COSTRUTTIVI	NAB0726-ADM-NA1025020-ZZ-DR-E-DE5001	-
NAB0726	ADM	NA1025020	EDIFICIO M	XX	DR	E	D	E	Z	001	DISTRIBUZIONE ELETTRICA VERTICALE	NAB0726-ADM-NA1025020-XX-DR-E-DEZ001	-
NAB0726	ADM	NA1025020	EDIFICIO M	XX	DR	E	D	E	Z	002	SCHEMI A BLOCCHI IMPIANTI SPECIALI	NAB0726-ADM-NA1025020-XX-DR-E-DEZ002	-
NAB0726	ADM	NA1025020	EDIFICIO M	XX	DR	E	D	E	Z	003	SCHEMI A BLOCCHI IMPIANTI SPECIALI	NAB0726-ADM-NA1025020-XX-DR-E-DEZ003	-
NAB0726	ADM	NA1025020	EDIFICIO M	XX	DR	E	D	E	Z	004	SCHEMA A BLOCCHI RILEVAZIONE FUMI	NAB0726-ADM-NA1025020-XX-DR-E-DEZ004	-
NAB0726	ADM	NA1025020	EDIFICIO M	XX	DR	E	D	E	Z	005	SCHEMI ELETTRICI UNIFILARI	NAB0726-ADM-NA1025020-XX-DR-E-DEZ005	-
IMPIANTI HVAC (RISCALDAMENTO VENTILAZIONE CONDIZIONAMTO)													
NAB0726	ADM	NA1025020	EDIFICIO M	XX	CA	N	D	N	R	001	RELAZIONE TECNICO SPECIALISTICA IMPIANTI MECCANICI	NAB0726-ADM-NA1025020-XX-CA-N-DNR001	-
NAB0726	ADM	NA1025020	EDIFICIO M	XX	RP	N	D	N	R	001	RELAZIONE DI CALCOLO IMPIANTI MECCANICI	NAB0726-ADM-NA1025020-XX-RP-N-DNR001	-
NAB0726	ADM	NA1025020	EDIFICIO M	XX	CA	N	D	N	R	002	RELAZIONE SUL CONTENIMENTO DEI CONSUMI ENERGETICI (EX LEGGE 10)	NAB0726-ADM-NA1025020-XX-CA-N-DNR002	-
NAB0726	ADM	NA1025020	EDIFICIO M	XX	CA	N	D	N	R	003	ATTESTATO DI QUALIFICAZIONE ENERGETICA	NAB0726-ADM-NA1025020-XX-CA-N-DNR003	-
NAB0726	ADM	NA1025020	EDIFICIO M	LG1	DR	N	D	N	1	001	PIANTA PIANO INTERRATO DISTRIBUZIONE AERAUICA	NAB0726-ADM-NA1025020-LG1-DR-N-DN1001	100
NAB0726	ADM	NA1025020	EDIFICIO M	GF	DR	N	D	N	1	002	PIANTA PIANO TERRA DISTRIBUZIONE AERAUICA	NAB0726-ADM-NA1025020-GF-DR-N-DN1002	100
NAB0726	ADM	NA1025020	EDIFICIO M	01	DR	N	D	N	1	003	PIANTA PIANO PRIMO DISTRIBUZIONE AERAUICA	NAB0726-ADM-NA1025020-01-DR-N-DN1003	100
NAB0726	ADM	NA1025020	EDIFICIO M	02	DR	N	D	N	1	004	PIANTA PIANO COPERTURA DISTRIBUZIONE AERAUICA	NAB0726-ADM-NA1025020-02-DR-N-DN1004	100
NAB0726	ADM	NA1025020	EDIFICIO M	XX	DR	N	D	N	Z	001	SCHEMA FUNZIONALE CENTRALE TERMOFRIGORIFERA	NAB0726-ADM-NA1025020-XX-DR-N-DNZ001	-
IMPIANTI IDRICI - IDRICO SANITARIO E SMALTIMENTO ACQUE - GRAFICI													
NAB0726	ADM	NA1025020	EDIFICIO M	LG1	DR	P	D	P	1	001	PIANTA PIANO INTERRATO DISTRIBUZIONE IDRICA DI CARICO	NAB0726-ADM-NA1025020-LG1-DR-P-DP1001	100
NAB0726	ADM	NA1025020	EDIFICIO M	GF	DR	P	D	P	1	002	PIANTA PIANO TERRA DISTRIBUZIONE IDRICA DI CARICO	NAB0726-ADM-NA1025020-GF-DR-P-DP1002	100
NAB0726	ADM	NA1025020	EDIFICIO M	01	DR	P	D	P	1	003	PIANTA PIANO PRIMO DISTRIBUZIONE IDRICA DI CARICO	NAB0726-ADM-NA1025020-01-DR-P-DP1003	100
NAB0726	ADM	NA1025020	EDIFICIO M	LG1	DR	P	D	P	1	004	PIANTA PIANO INTERRATO DISTRIBUZIONE RETE FOGNARIA NERA E PLUVIALE	NAB0726-ADM-NA1025020-LG1-DR-P-DP1004	100

NAB0726	ADM	NA1025020	EDIFICIO M	GF	DR	P	D	P	1	005	PIANTA PIANO TERRA DISTRIBUZIONE RETE FOGNARIA NERA E PLUVIALE	NAB0726-ADM-NA1025020-GF-DR-P-DP1005	100
NAB0726	ADM	NA1025020	EDIFICIO M	01	DR	P	D	P	1	006	PIANTA PIANO PRIMO DISTRIBUZIONE RETE FOGNARIA NERA E PLUVIALE	NAB0726-ADM-NA1025020-01-DR-P-DP1006	100
NAB0726	ADM	NA1025020	EDIFICIO M	02	DR	P	D	P	1	007	PIANTA PIANO COPERTURA DISTRIBUZIONE RETE FOGNARIA NERA E PLUVIALE	NAB0726-ADM-NA1025020-02-DR-P-DP1007	100
NAB0726	ADM	NA1025020	EDIFICIO M	LG1	DR	P	D	P	1	008	PIANTA PIANO INTERRATO DISTRIBUZIONE RETE ANTINCENDIO	NAB0726-ADM-NA1025020-LG1-DR-P-DP1008	100
NAB0726	ADM	NA1025020	EDIFICIO M	GF	DR	P	D	P	1	009	PIANTA PIANO TERRA DISTRIBUZIONE RETE ANTINCENDIO	NAB0726-ADM-NA1025020-GF-DR-P-DP1009	100
NAB0726	ADM	NA1025020	EDIFICIO M	01	DR	P	D	P	1	010	PIANTA PIANO PRIMO DISTRIBUZIONE RETE ANTINCENDIO	NAB0726-ADM-NA1025020-01-DR-P-DP1010	100
NAB0726	ADM	NA1025020	EDIFICIO M	XX	DR	P	D	P	Z	001	SCHEMA FUNZIONALE IMPIANTO IDRICO	NAB0726-ADM-NA1025020-XX-DR-P-DPZ001	100

PROGETTO ANTINCENDIO - GRAFICI

NAB0726	ADM	NA1025020	EDIFICIO M	LG1	DR	J	D	J	1	001	PIANTA PIANO INTERRATO	NAB0726-ADM-NA1025020-LG1-DR-J-DJ1001	100
NAB0726	ADM	NA1025020	EDIFICIO M	GF	DR	J	D	J	1	002	PIANTA PIANO TERRA	NAB0726-ADM-NA1025020-GF-DR-J-DJ1002	100
NAB0726	ADM	NA1025020	EDIFICIO M	01	DR	J	D	J	1	003	PIANTA PIANO PRIMO	NAB0726-ADM-NA1025020-01-DR-J-DJ1003	100

EDIFICIO ALLOGGI INDIVIDUALI (EX. 9) - NA1025021

CODICE BENE	ADM	CODICE FABBRICATO	CODIFICA POLIZIA DI STATO	LIVELLO	TIPO DI FILE	DISCIPLINA	CODICE ALFANUMERICO				DESCRIZIONE ELABORATO	NOME FILE ORIGINALE	SCALA
							FASE DI PROG.	DISCIPL	CODICE TIPO DISEGNO	PROGRESSIVO			
PROGETTO ARCHITETTONICO													
NAB0726	ADM	NA1025021	ALLOGGI INDIVIDUALI	ZZ	CA	A	D	A	R	001	RELAZIONE TECNICA OPERE EDILI	NAB0726-ADM-NA1025021-ZZ-CA-A-DAR001	-
NAB0726	ADM	NA1025021	ALLOGGI INDIVIDUALI	ZZ	DR	A	D	A	1	001	ORGANIGRAMMA FUNZIONALE - PIANTA PIANO TERRA-TIPO	NAB0726-ADM-NA1025021-ZZ-DR-A-DA1001	100
NAB0726	ADM	NA1025021	ALLOGGI INDIVIDUALI	ZZ	DR	A	D	A	1	002	PIANTA PIANO TERRA- TIPO - COPERTURA	NAB0726-ADM-NA1025021-ZZ-DR-A-DA1002	100
NAB0726	ADM	NA1025021	ALLOGGI INDIVIDUALI	ZZ	DR	A	D	A	3	001	PROSPETTI	NAB0726-ADM-NA1025021-ZZ-DR-A-DA3001	100
NAB0726	ADM	NA1025021	ALLOGGI INDIVIDUALI	ZZ	DR	A	D	A	4	001	SEZIONI	NAB0726-ADM-NA1025021-ZZ-DR-A-DA4001	100
NAB0726	ADM	NA1025021	ALLOGGI INDIVIDUALI	ZZ	DR	A	D	A	1	003	PIANTA DEI PAVIMENTI - PIANO TERRA - TIPO	NAB0726-ADM-NA1025021-ZZ-DR-A-DA1003	100
NAB0726	ADM	NA1025021	ALLOGGI INDIVIDUALI	ZZ	DR	A	D	A	2	001	PIANTA DEI CONTROSOFFITTI - PIANO TERRA -TIPO	NAB0726-ADM-NA1025021-ZZ-DR-A-DA2001	100
NAB0726	ADM	NA1025021	ALLOGGI INDIVIDUALI	XX	DR	A	D	A	6	001	ABACO INFISSI (INTERNI ed ESTERNI)	NAB0726-ADM-NA1025021-XX-DR-A-DA6001	-
NAB0726	ADM	NA1025021	ALLOGGI INDIVIDUALI	XX	DR	A	D	A	6	002	ABACO STRATIGRAFIE VERTICALI (INTERNE ed ESTERNE)	NAB0726-ADM-NA1025021-XX-DR-A-DA6002	-
NAB0726	ADM	NA1025021	ALLOGGI INDIVIDUALI	XX	DR	A	D	A	6	003	ABACO STRATIGRAFIE ORIZZONTALI (INTERNE ed ESTERNE)	NAB0726-ADM-NA1025021-XX-DR-A-DA6003	-
PROGETTO STRUTTURALE													
NAB0726	ADM	NA1025021	ALLOGGI INDIVIDUALI	XX	CA	S	D	S	R	001	RELAZIONE STRUTTURALE	NAB0726-ADM-NA1025021-XX-CA-S-DSR001	-
NAB0726	ADM	NA1025021	ALLOGGI INDIVIDUALI	GF	DR	S	D	S	1	001	PIANTA PIANO TERRA	NAB0726-ADM-NA1025021-GF-DR-S-DS1001	100
NAB0726	ADM	NA1025021	ALLOGGI INDIVIDUALI	01	DR	S	D	S	1	002	PIANTA PIANO PRIMO	NAB0726-ADM-NA1025021-01-DR-S-DS1002	100
NAB0726	ADM	NA1025021	ALLOGGI INDIVIDUALI	02	DR	S	D	S	1	003	PIANTA PIANO SECONDO	NAB0726-ADM-NA1025021-02-DR-S-DS1003	100
NAB0726	ADM	NA1025021	ALLOGGI INDIVIDUALI	03	DR	S	D	S	1	004	PIANTA PIANO TERZO	NAB0726-ADM-NA1025021-03-DR-S-DS1004	100
NAB0726	ADM	NA1025021	ALLOGGI INDIVIDUALI	04	DR	S	D	S	1	005	PIANTA PIANO QUARTO	NAB0726-ADM-NA1025021-04-DR-S-DS1005	100
NAB0726	ADM	NA1025021	ALLOGGI INDIVIDUALI	05	DR	S	D	S	1	006	PIANTA PIANO QUINTO	NAB0726-ADM-NA1025021-05-DR-S-DS1006	100
NAB0726	ADM	NA1025021	ALLOGGI INDIVIDUALI	ZZ	DR	S	D	S	4	001	SEZIONI	NAB0726-ADM-NA1025021-ZZ-DR-S-DS4001	100
IMPIANTI ELETTRICI E SPECIALI													
NAB0726	ADM	NA1025021	ALLOGGI INDIVIDUALI	XX	RP	E	D	E	R	001	RELAZIONE TECNICO SPECIALISTICA IMPIANTI ELETTRICI E SPECIALI	NAB0726-ADM-NA1025021-XX-RP-E-DE001	-
NAB0726	ADM	NA1025021	ALLOGGI INDIVIDUALI	GF	DR	E	D	E	1	001	PIANO TERRA: IMPIANTI ELETTRICI SPECIALI	NAB0726-ADM-NA1025021-GF-DR-E-DE1001	100
NAB0726	ADM	NA1025021	ALLOGGI INDIVIDUALI	01	DR	E	D	E	1	002	PIANO PRIMO: IMPIANTI ELETTRICI SPECIALI	NAB0726-ADM-NA1025021-01-DR-E-DE1002	100
NAB0726	ADM	NA1025021	ALLOGGI INDIVIDUALI	02	DR	E	D	E	1	003	PIANO SECONDO: IMPIANTI ELETTRICI SPECIALI	NAB0726-ADM-NA1025021-02-DR-E-DE1003	100
NAB0726	ADM	NA1025021	ALLOGGI INDIVIDUALI	03	DR	E	D	E	1	004	PIANO TERZO:IMPIANTI ELETTRICI SPECIALI	NAB0726-ADM-NA1025021-03-DR-E-DE1004	100
NAB0726	ADM	NA1025021	ALLOGGI INDIVIDUALI	04	DR	E	D	E	1	005	PIANO COPERTURE: IMPIANTI ELETTRICI SPECIALI	NAB0726-ADM-NA1025021-04-DR-E-DE1005	100
NAB0726	ADM	NA1025021	ALLOGGI INDIVIDUALI	XX	DR	E	D	E	Z	001	DISTRIBUZIONE ELETTRICA VERTICALE	NAB0726-ADM-NA1025021-XX-DR-E-DEZ001	-
NAB0726	ADM	NA1025021	ALLOGGI INDIVIDUALI	XX	DR	E	D	E	Z	002	SCHEMI A BLOCCHI IMPIANTI SPECIALI	NAB0726-ADM-NA1025021-XX-DR-E-DEZ002	-
NAB0726	ADM	NA1025021	ALLOGGI INDIVIDUALI	XX	DR	E	D	E	Z	003	SCHEMI ELETTRICI UNIFILARI	NAB0726-ADM-NA1025021-XX-DR-E-DEZ003	-

IMPIANTI HVAC (RISCALDAMENTO VENTILAZIONE CONDIZIONAMTO)

NAB0726	ADM	NA1025021	ALLOGGI INDIVIDUALI	XX	CA	N	D	N	R	001	RELAZIONE TECNICO SPECIALISTICA IMPIANTI MECCANICI	NAB0726-ADM-NA1025021-XX-CA-N-DNR001	-
NAB0726	ADM	NA1025021	ALLOGGI INDIVIDUALI	XX	RP	N	D	N	R	001	RELAZIONE DI CALCOLO IMPIANTI MECCANICI	NAB0726-ADM-NA1025021-XX-RP-N-DNR001	-
NAB0726	ADM	NA1025021	ALLOGGI INDIVIDUALI	XX	CA	N	D	N	R	002	RELAZIONE SUL CONTENIMENTO DEI CONSUMI ENERGETICI (EX LEGGE 10)	NAB0726-ADM-NA1025021-XX-CA-N-DNR002	-
NAB0726	ADM	NA1025021	ALLOGGI INDIVIDUALI	XX	CA	N	D	N	R	003	ATTESTATO DI QUALIFICAZIONE ENERGETICA	NAB0726-ADM-NA1025021-XX-CA-N-DNR003	-
NAB0726	ADM	NA1025021	ALLOGGI INDIVIDUALI	ZZ	DR	N	D	N	1	001	PIANTA PIANO PRIMO E SECONDO DISTRIBUZIONE FLUIDI	NAB0726-ADM-NA1025021-ZZ-DR-N-DN1001	100
NAB0726	ADM	NA1025021	ALLOGGI INDIVIDUALI	ZZ	DR	N	D	N	1	002	PIANTA PIANO TERZO E PIANO COPERTURA DISTRIBUZIONE FLUIDI	NAB0726-ADM-NA1025021-ZZ-DR-N-DN1002	
NAB0726	ADM	NA1025021	ALLOGGI INDIVIDUALI	XX	DR	N	D	N	Z	001	SCHEMA FUNZIONALE CENTRALE TERMOFRIGORIFERA	NAB0726-ADM-NA1025021-XX-DR-N-DNZ001	-

IMPIANTI IDRICI - IDRICO SANITARIO E SMALTIMENTO ACQUE - GRAFICI

NAB0726	ADM	NA1025021	ALLOGGI INDIVIDUALI	ZZ	DR	P	D	P	1	001	PIANTA PIANO TERRA E PRIMO DISTRIBUZIONE IDRICA DI CARICO	NAB0726-ADM-NA1025021-ZZ-DR-P-DP1001	100
NAB0726	ADM	NA1025021	ALLOGGI INDIVIDUALI	ZZ	DR	P	D	P	1	002	PIANTA PIANO SECONDO E TERZO DISTRIBUZIONE IDRICA DI CARICO	NAB0726-ADM-NA1025021-ZZ-DR-P-DP1002	
NAB0726	ADM	NA1025021	ALLOGGI INDIVIDUALI	ZZ	DR	P	D	P	1	003	PIANTA PIANO TERRA E PRIMO DISTRIBUZIONE RETE FOGNARIA NERA E PLUVIALE	NAB0726-ADM-NA1025021-ZZ-DR-P-DP1003	100
NAB0726	ADM	NA1025021	ALLOGGI INDIVIDUALI	ZZ	DR	P	D	P	1	004	PIANTA PIANO SECONDO E TERZO DISTRIBUZIONE RETE FOGNARIA NERA E PLUVIALE	NAB0726-ADM-NA1025021-ZZ-DR-P-DP1004	100
NAB0726	ADM	NA1025021	ALLOGGI INDIVIDUALI	04	DR	P	D	P	1	005	PIANTA PIANO COPERTURA DISTRIBUZIONE RETE FOGNARIA NERA E PLUVIALE	NAB0726-ADM-NA1025021-04-DR-P-DP1005	100

EDIFICIO H (EX. 10) - NA1025022

CODICE BENE	ADM	CODICE FABBRICATO	CODIFICA POLIZIA DI STATO	LIVELLO	TIPO DI FILE	DISCIPLINA	CODICE ALFANUMERICO				DESCRIZIONE ELABORATO	NOME FILE ORIGINALE	SCALA
							FASE DI PROG.	DISCIPL	CODICE TIPO DISEGNO	PROGRESSIVO			
PROGETTO ARCHITETTONICO													
NAB0726	ADM	NA1025022	EDIFICIO H	ZZ	CA	A	D	A	R	001	RELAZIONE TECNICA OPERE EDILI	NAB0726-ADM-NA1025022-ZZ-CA-A-DAR001	-
NAB0726	ADM	NA1025022	EDIFICIO H	ZZ	DR	A	D	A	1	001	ORGANIGRAMMA FUNZIONALE - PIANO TERRA E PRIMO	NAB0726-ADM-NA1025022-ZZ-DR-A-DA1001	200
NAB0726	ADM	NA1025022	EDIFICIO H	GF	DR	A	D	A	1	002	PIANTA PIANO TERRA	NAB0726-ADM-NA1025022-GF-DR-A-DA1002	100
NAB0726	ADM	NA1025022	EDIFICIO H	01	DR	A	D	A	1	003	PIANTA PIANO PRMO	NAB0726-ADM-NA1025022-01-DR-A-DA1003	100
NAB0726	ADM	NA1025022	EDIFICIO H	ZZ	DR	A	D	A	1	004	PIANTA PIANO COPERTURA	NAB0726-ADM-NA1025022-ZZ-DR-A-DA1004	100
NAB0726	ADM	NA1025022	EDIFICIO H	ZZ	DR	A	D	A	3	001	PROSPETTI_1	NAB0726-ADM-NA1025022-ZZ-DR-A-DA3001	100
NAB0726	ADM	NA1025022	EDIFICIO H	ZZ	DR	A	D	A	3	002	PROSPETTI_2	NAB0726-ADM-NA1025022-ZZ-DR-A-DA3002	100
NAB0726	ADM	NA1025022	EDIFICIO H	ZZ	DR	A	D	A	4	001	SEZIONI	NAB0726-ADM-NA1025022-ZZ-DR-A-DA4001	100
NAB0726	ADM	NA1025022	EDIFICIO H	ZZ	DR	A	D	A	1	005	PIANTA DEI PAVIMENTI	NAB0726-ADM-NA1025022-ZZ-DR-A-DA1005	200
NAB0726	ADM	NA1025022	EDIFICIO H	ZZ	DR	A	D	A	2	001	PIANTA DEI CONTROSOFFITTI	NAB0726-ADM-NA1025022-ZZ-DR-A-DA2001	200
NAB0726	ADM	NA1025022	EDIFICIO H	XX	DR	A	D	A	6	001	ABACO INFISSI (INTERNI ed ESTERNI)	NAB0726-ADM-NA1025022-XX-DR-A-DA6001	-
NAB0726	ADM	NA1025022	EDIFICIO H	XX	DR	A	D	A	6	002	ABACO STRATIGRAFIE VERTICALI (INTERNE ed ESTERNE)	NAB0726-ADM-NA1025022-XX-DR-A-DA6002	-
NAB0726	ADM	NA1025022	EDIFICIO H	XX	DR	A	D	A	6	003	ABACO STRATIGRAFIE ORIZZONTALI (INTERNE ed ESTERNE)	NAB0726-ADM-NA1025022-XX-DR-A-DA6003	-
PROGETTO STRUTTURALE E GEOTECNICO													
NAB0726	ADM	NA1025022	EDIFICIO H	XX	CA	S	D	S	R	001	RELAZIONE STRUTTURALE	NAB0726-ADM-NA1025022-XX-CA-S-DSR001	-
NAB0726	ADM	NA1025022	EDIFICIO H	GF	DR	S	D	S	1	001	PIANTA PIANO TERRA	NAB0726-ADM-NA1025022-GF-DR-S-DS1001	100
NAB0726	ADM	NA1025022	EDIFICIO H	01	DR	S	D	S	1	002	PIANTA PIANO PRIMO	NAB0726-ADM-NA1025022-01-DR-S-DS1002	100
NAB0726	ADM	NA1025022	EDIFICIO H	02	DR	S	D	S	1	003	PIANTA PIANO SECONDO	NAB0726-ADM-NA1025022-02-DR-S-DS1003	100
NAB0726	ADM	NA1025022	EDIFICIO H	ZZ	DR	S	D	S	4	001	SEZIONI	NAB0726-ADM-NA1025022-ZZ-DR-S-DS4001	100
IMPIANTI ELETTRICI E SPECIALI													
NAB0726	ADM	NA1025022	EDIFICIO H	XX	RP	E	D	E	R	001	RELAZIONE TECNICO SPECIALISTICA IMPIANTI ELETTRICI CEN	NAB0726-ADM-NA1025022-XX-RP-E-DER001	-
NAB0726	ADM	NA1025022	EDIFICIO H	XX	RP	E	D	E	R	002	RELAZIONE TECNICO SPECIALISTICA IMPIANTI ELETTRICI E SPECIALI PIANO UFFICI	NAB0726-ADM-NA1025022-XX-RP-E-DER002	-
NAB0726	ADM	NA1025022	EDIFICIO H	GF	DR	E	D	E	1	001	PIANO TERRA:DISTRIBUZIONE A PAVIMENTO	NAB0726-ADM-NA1025022-GF-DR-E-DE1001	-
NAB0726	ADM	NA1025022	EDIFICIO H	GF	DR	E	D	E	1	002	PIANO TERRA:DISTRIBUZIONE A SOFFITTO	NAB0726-ADM-NA1025022-GF-DR-E-DE1002	-
NAB0726	ADM	NA1025022	EDIFICIO H	GF	DR	E	D	E	1	003	PIANO TERRA:ILLUMINAZIONE, FORZA MOTRICE, TRASMISSIONE DATI	NAB0726-ADM-NA1025022-GF-DR-E-DE1003	-
NAB0726	ADM	NA1025022	EDIFICIO H	GF	DR	E	D	E	1	004	PIANO TERRA:RIVELAZIONE FUMI	NAB0726-ADM-NA1025022-GF-DR-E-DE1004	-
NAB0726	ADM	NA1025022	EDIFICIO H	GF	DR	E	D	E	1	005	PIANO TERRA:, TVCC, CONTROLLO ACCESSI	NAB0726-ADM-NA1025022-GF-DR-E-DE1005	-
NAB0726	ADM	NA1025022	EDIFICIO H	01	DR	E	D	E	1	006	PIANO PRIMO:DISTRIBUZIONE ELETTRICA PRINCIPALE	NAB0726-ADM-NA1025022-01-DR-E-DE1006	-

NAB0726	ADM	NA1025022	EDIFICIO H	01	DR	E	D	E	1	007	PIANO PRIMO: ILLUMINAZIONE, FORZA MOTRICE, TRASMISSIONE DATI	NAB0726-ADM-NA1025022-01-DR-E-DE1007	-
NAB0726	ADM	NA1025022	EDIFICIO H	01	DR	E	D	E	1	008	PIANO PRIMO: RIVELAZIONE FUMI,	NAB0726-ADM-NA1025022-01-DR-E-DE1008	-
NAB0726	ADM	NA1025022	EDIFICIO H	01	DR	E	D	E	1	009	PIANO PRIMO: TVCC, CONTROLLO ACCESSI, DIFFUSIONE SONORA	NAB0726-ADM-NA1025022-01-DR-E-DE1009	-
NAB0726	ADM	NA1025022	EDIFICIO H	02	DR	E	D	E	1	010	PIANO COPERTURE: IMPIANTI ELETTRICI E SPECIALI	NAB0726-ADM-NA1025022-02-DR-E-DE1010	-
NAB0726	ADM	NA1025022	EDIFICIO H	XX	DR	E	D	E	Z	001	DISTRIBUZIONE ELETTRICA VERTICALE	NAB0726-ADM-NA1025022-XX-DR-E-DEZ001	-
NAB0726	ADM	NA1025022	EDIFICIO H	XX	DR	E	D	E	Z	002	SCHEMA A BLOCCHI ALIMENTAZIONE CED	NAB0726-ADM-NA1025022-XX-DR-E-DEZ002	-
NAB0726	ADM	NA1025022	EDIFICIO H	XX	DR	E	D	E	Z	003	SCHEMI A BLOCCHI IMPIANTI SPECIALI	NAB0726-ADM-NA1025022-XX-DR-E-DEZ003	-
NAB0726	ADM	NA1025022	EDIFICIO H	XX	DR	E	D	E	Z	004	SCHEMA A BLOCCHI RILEVAZIONE FUMI	NAB0726-ADM-NA1025022-XX-DR-E-DEZ004	-
NAB0726	ADM	NA1025022	EDIFICIO H	XX	DR	E	D	E	Z	005	SCHEMI ELETTRICI UNIFILARI	NAB0726-ADM-NA1025022-XX-DR-E-DEZ005	-
IMPIANTI HVAC (RISCALDAMENTO VENTILAZIONE CONDIZIONAMENTO)													
NAB0726	ADM	NA1025022	EDIFICIO H	XX	CA	N	D	N	R	001	RELAZIONE TECNICO SPECIALISTICA IMPIANTI MECCANICI	NAB0726-ADM-NA1025022-XX-CA-N-DNR001	-
NAB0726	ADM	NA1025022	EDIFICIO H	XX	RP	N	D	N	R	001	RELAZIONE DI CALCOLO IMPIANTI MECCANICI	NAB0726-ADM-NA1025022-XX-RP-N-DNR001	-
NAB0726	ADM	NA1025022	EDIFICIO H	XX	CA	N	D	N	R	002	RELAZIONE SUL CONTENIMENTO DEI CONSUMI ENERGETICI (EX LEGGE 10)	NAB0726-ADM-NA1025022-XX-CA-N-DNR002	-
NAB0726	ADM	NA1025022	EDIFICIO H	XX	CA	N	D	N	R	003	ATTESTATO DI QUALIFICAZIONE ENERGETICA	NAB0726-ADM-NA1025022-XX-CA-N-DNR003	-
NAB0726	ADM	NA1025022	EDIFICIO H	GF	DR	N	D	N	1	001	PIANTA PIANO TERRA DISTRIBUZIONE AEREAULICA	NAB0726-ADM-NA1025022-GF-DR-N-DN1001	100
NAB0726	ADM	NA1025022	EDIFICIO H	GF	DR	N	D	N	1	002	PIANTA PIANO TERRA ASPIRAZIONE DI SICUREZZA	NAB0726-ADM-NA1025022-GF-DR-N-DN1002	100
NAB0727	ADM	NA1025022	EDIFICIO H	01	DR	N	D	N	1	003	PIANTA PIANO PRIMO DISTRIBUZIONE AEREAULICA	NAB0727-ADM-NA1025022-01-DR-N-DN1003	100
NAB0726	ADM	NA1025022	EDIFICIO H	02	DR	N	D	N	1	004	PIANTA PIANO COPERTURA DISTRIBUZIONE AEREAULICA	NAB0726-ADM-NA1025022-02-DR-N-DN1004	100
NAB0726	ADM	NA1025022	EDIFICIO H	GF	DR	N	D	N	1	005	PIANTA PIANO TERRA DISTRIBUZIONE FLUIDI	NAB0726-ADM-NA1025022-GF-DR-N-DN1005	100
NAB0726	ADM	NA1025022	EDIFICIO H	01	DR	N	D	N	1	006	PIANTA PIANO PRIMO DISTRIBUZIONE FLUIDI	NAB0726-ADM-NA1025022-01-DR-N-DN1006	100
NAB0726	ADM	NA1025022	EDIFICIO H	02	DR	N	D	N	1	007	PIANTA PIANO COPERTURA DISTRIBUZIONE FLUIDI	NAB0726-ADM-NA1025022-02-DR-N-DN1007	100
NAB0726	ADM	NA1025022	EDIFICIO H	XX	DR	N	D	N	Z	001	SCHEMA FUNZIONALE CENTRALE TERMOFRIGORIFERA	NAB0726-ADM-NA1025022-XX-DR-N-DNZ001	-
IMPIANTI IDRICI - IDRICO SANITARIO E SMALTIMENTO ACQUE - GRAFICI													
NAB0726	ADM	NA1025022	EDIFICIO H	GF	DR	P	D	P	1	001	PIANTA PIANO TERRA DISTRIBUZIONE IDRICA DI CARICO	NAB0726-ADM-NA1025022-GF-DR-P-DP1001	100
NAB0726	ADM	NA1025022	EDIFICIO H	01	DR	P	D	P	1	002	PIANTA PIANO PRIMO DISTRIBUZIONE IDRICA DI CARICO	NAB0726-ADM-NA1025022-01-DR-P-DP1002	100
NAB0726	ADM	NA1025022	EDIFICIO H	GF	DR	P	D	P	1	003	PIANTA PIANO TERRA DISTRIBUZIONE RETE FOGNARIA NERA E PLUVIALE	NAB0726-ADM-NA1025022-GF-DR-P-DP1003	100
NAB0726	ADM	NA1025022	EDIFICIO H	01	DR	P	D	P	1	004	PIANTA PIANO PRIMO DISTRIBUZIONE RETE FOGNARIA NERA E PLUVIALE	NAB0726-ADM-NA1025022-01-DR-P-DP1004	100
NAB0726	ADM	NA1025022	EDIFICIO H	02	DR	P	D	P	1	005	PIANTA PIANO COPERTURA DISTRIBUZIONE RETE FOGNARIA NERA E PLUVIALE	NAB0726-ADM-NA1025022-02-DR-P-DP1005	100
NAB0726	ADM	NA1025022	EDIFICIO H	GF	DR	P	D	P	1	006	PIANTA PIANO TERRA DISTRIBUZIONE RETE ANTINCENDIO SOTTO PAVIMENTO	NAB0726-ADM-NA1025022-GF-DR-P-DP1006	100
NAB0726	ADM	NA1025022	EDIFICIO H	GF	DR	P	D	P	1	007	PIANTA PIANO TERRA DISTRIBUZIONE RETE ANTINCENDIO A SOFFITTO	NAB0726-ADM-NA1025022-GF-DR-P-DP1007	100
NAB0726	ADM	NA1025022	EDIFICIO H	01	DR	P	D	P	1	008	PIANTA PIANO PRIMO DISTRIBUZIONE RETE ANTINCENDIO A SOFFITTO	NAB0726-ADM-NA1025022-01-DR-P-DP1008	100
PROGETTO ANTINCENDIO - GRAFICI													

NAB0726	ADM	NA1025022	EDIFICIO H	GF	DR	J	D	J	1	001	PIANTA PIANO TERRA	NAB0726-ADM-NA1025022-GF-DR-J-DJ1001	100
NAB0726	ADM	NA1025022	EDIFICIO H	01	DR	J	D	J	1	002	PIANTA PIANO PRIMO	NAB0726-ADM-NA1025022-01-DR-J-DJ1002	100

EDIFICIO L (EX. 11) - NA1025023

CODICE BENE	ADM	CODICE FABBRICATO	CODIFICA POLIZIA DI STATO	LIVELLO	TIPO DI FILE	DISCIPLINA	CODICE ALFANUMERICO				DESCRIZIONE ELABORATO	NOME FILE ORIGINALE	SCALA
							FASE DI PROG.	DISCIPL	CODICE TIPO DISEGNO	PROGRESSIVO			
PROGETTO ARCHITETTONICO													
NAB0726	ADM	NA1025023	EDIFICIO L	ZZ	RP	A	D	A	R	001	RELAZIONE TECNICA OPERE EDILI	NAB0726-ADM-NA1025023-ZZ-RP-A-DAR001	-
NAB0726	ADM	NA1025023	EDIFICIO L	ZZ	DR	A	D	A	1	001	ORGANIGRAMMA FUNZIONALE - PIANO INTERRATO TERRA PRIMO SECONDO TERZO	NAB0726-ADM-NA1025023-ZZ-DR-A-DA1001	200
NAB0726	ADM	NA1025023	EDIFICIO L	LG1	DR	A	D	A	1	002	PIANTA PIANO INTERRATO	NAB0726-ADM-NA1025023-LG1-DR-A-DA1002	100
NAB0726	ADM	NA1025023	EDIFICIO L	GF	DR	A	D	A	1	003	PIANTA PIANO TERRA	NAB0726-ADM-NA1025023-GF-DR-A-DA1003	100
NAB0726	ADM	NA1025023	EDIFICIO L	01	DR	A	D	A	1	004	PIANTA PIANO PRIMO	NAB0726-ADM-NA1025023-01-DR-A-DA1004	100
NAB0726	ADM	NA1025023	EDIFICIO L	02	DR	A	D	A	1	005	PIANTA PIANO SECONDO	NAB0726-ADM-NA1025023-02-DR-A-DA1005	100
NAB0726	ADM	NA1025023	EDIFICIO L	03	DR	A	D	A	1	006	PIANTA PIANO TERZO	NAB0726-ADM-NA1025023-03-DR-A-DA1006	100
NAB0726	ADM	NA1025023	EDIFICIO L	ZZ	DR	A	D	A	1	007	PIANTA PIANO COPERTURA	NAB0726-ADM-NA1025023-ZZ-DR-A-DA1007	100
NAB0726	ADM	NA1025023	EDIFICIO L	ZZ	DR	A	D	A	3	001	PROSPETTI	NAB0726-ADM-NA1025023-ZZ-DR-A-DA3001	100
NAB0727	ADM	NA1025023	EDIFICIO L	ZZ	DR	A	D	A	3	002	PROSPETTI	NAB0727-ADM-NA1025023-ZZ-DR-A-DA3002	100
NAB0726	ADM	NA1025023	EDIFICIO L	ZZ	DR	A	D	A	4	001	SEZIONI	NAB0726-ADM-NA1025023-ZZ-DR-A-DA4001	100
NAB0726	ADM	NA1025023	EDIFICIO L	ZZ	DR	A	D	A	4	002	SEZIONI	NAB0726-ADM-NA1025023-ZZ-DR-A-DA4002	100
NAB0726	ADM	NA1025023	EDIFICIO L	ZZ	DR	A	D	A	1	008	PIANTA DEI PAVIMENTI - PIANO INTERRATO, TERRA PRIMO SECONDO TERZO	NAB0726-ADM-NA1025023-ZZ-DR-A-DA1008	200
NAB0726	ADM	NA1025023	EDIFICIO L	ZZ	DR	A	D	A	2	001	PIANTA DEI CONTROSOFFITTI - PIANO TERRA E PRIMO	NAB0726-ADM-NA1025023-ZZ-DR-A-DA2001	200
NAB0726	ADM	NA1025023	EDIFICIO L	XX	DR	A	D	A	6	001	ABACO INFISSI (INTERNI ed ESTERNI)	NAB0726-ADM-NA1025023-XX-DR-A-DA6001	-
NAB0726	ADM	NA1025023	EDIFICIO L	XX	DR	A	D	A	6	002	ABACO STRATIFICAZIONI VERTICALI (INTERNE ed ESTERNE)	NAB0726-ADM-NA1025023-XX-DR-A-DA6002	-
NAB0726	ADM	NA1025023	EDIFICIO L	XX	DR	A	D	A	6	003	ABACO STRATIFICAZIONI ORIZZONTALI (INTERNE ed ESTERNE)	NAB0726-ADM-NA1025023-XX-DR-A-DA6003	-
PROGETTO STRUTTURALE													
NAB0726	ADM	NA1025023	EDIFICIO L	XX	CA	S	D	S	R	001	RELAZIONE STRUTTURALE	NAB0726-ADM-NA1025023-XX-CA-S-DSR001	-
NAB0726	ADM	NA1025023	EDIFICIO L	LG1	DR	S	D	S	1	001	PIANTA PIANO INTERRATO	NAB0726-ADM-NA1025023-LG1-DR-S-DS1001	100
NAB0726	ADM	NA1025023	EDIFICIO L	GF	DR	S	D	S	1	002	PIANTA PIANO TERRA	NAB0726-ADM-NA1025023-GF-DR-S-DS1002	100
NAB0726	ADM	NA1025023	EDIFICIO L	01	DR	S	D	S	1	003	PIANTA PIANO PRIMO	NAB0726-ADM-NA1025023-01-DR-S-DS1003	100
NAB0726	ADM	NA1025023	EDIFICIO L	02	DR	S	D	S	1	004	PIANTA PIANO SECONDO	NAB0726-ADM-NA1025023-02-DR-S-DS1004	100
NAB0726	ADM	NA1025023	EDIFICIO L	03	DR	S	D	S	1	005	PIANTA PIANO TERZO	NAB0726-ADM-NA1025023-03-DR-S-DS1005	100
NAB0726	ADM	NA1025023	EDIFICIO L	04	DR	S	D	S	1	006	PIANTA PIANO QUARTO	NAB0726-ADM-NA1025023-04-DR-S-DS1006	100
NAB0726	ADM	NA1025023	EDIFICIO L	ZZ	DR	S	D	S	4	001	SEZIONI	NAB0726-ADM-NA1025023-ZZ-DR-S-DS4001	100
IMPIANTI ELETTRICI E SPECIALI													
NAB0726	ADM	NA1025023	EDIFICIO L	XX	RP	E	D	E	R	001	RELAZIONE TECNICO SPECIALISTICA IMPIANTI ELETTRICI E SPECIALI	NAB0726-ADM-NA1025023-XX-RP-E-DER001	-

NAB0726	ADM	NA1025023	EDIFICIO L	LG1	DR	E	D	E	1	001	PIANO SEMINTERRATO:DISTRIBUZIONE ELETTRICA PRINCIPALE	NAB0726-ADM-NA1025023-LG1-DR-E-DE1001	100
NAB0726	ADM	NA1025023	EDIFICIO L	LG1	DR	E	D	E	1	002	PIANO SEMINTERRATO: ILLUMINAZIONE GENERALE ED EMERGENZA	NAB0726-ADM-NA1025023-LG1-DR-E-DE1002	100
NAB0726	ADM	NA1025023	EDIFICIO L	LG1	DR	E	D	E	1	003	PIANO SEMINTERRATO:FORZA MOTRICE E SPECIALI	NAB0726-ADM-NA1025023-LG1-DR-E-DE1003	100
NAB0726	ADM	NA1025023	EDIFICIO L	GF	DR	E	D	E	1	004	PIANO TERRA: DISTRIBUZIONE ELETTRICA PRINCIPALE	NAB0726-ADM-NA1025023-GF-DR-E-DE1004	100
NAB0726	ADM	NA1025023	EDIFICIO L	GF	DR	E	D	E	1	005	PIANO TERRA: ILLUMINAZIONE GENERALE ED EMERGENZA	NAB0726-ADM-NA1025023-GF-DR-E-DE1005	100
NAB0726	ADM	NA1025023	EDIFICIO L	GF	DR	E	D	E	1	006	PIANO TERRA:FORZA MOTRICE E SPECIALI	NAB0726-ADM-NA1025023-GF-DR-E-DE1006	100
NAB0726	ADM	NA1025023	EDIFICIO L	01	DR	E	D	E	1	007	PIANO PRIMO: DISTRIBUZIONE ELETTRICA PRINCIPALE	NAB0726-ADM-NA1025023-01-DR-E-DE1007	100
NAB0726	ADM	NA1025023	EDIFICIO L	01	DR	E	D	E	1	008	PIANO PRIMO: ILLUMINAZIONE GENERALE ED EMERGENZA	NAB0726-ADM-NA1025023-01-DR-E-DE1008	100
NAB0726	ADM	NA1025023	EDIFICIO L	01	DR	E	D	E	1	009	PIANO PRIMO:FORZA MOTRICE E SPECIALI	NAB0726-ADM-NA1025023-01-DR-E-DE1009	100
NAB0726	ADM	NA1025023	EDIFICIO L	02	DR	E	D	E	1	010	PIANO SECONDO: DISTRIBUZIONE ELETTRICA PRINCIPALE	NAB0726-ADM-NA1025023-02-DR-E-DE1010	100
NAB0726	ADM	NA1025023	EDIFICIO L	02	DR	E	D	E	1	011	PIANO SECONDO: ILLUMINAZIONE GENERALE ED EMERGENZA	NAB0726-ADM-NA1025023-02-DR-E-DE1011	100
NAB0726	ADM	NA1025023	EDIFICIO L	02	DR	E	D	E	1	012	PIANO SECONDO:FORZA MOTRICE E SPECIALI	NAB0726-ADM-NA1025023-02-DR-E-DE1012	100
NAB0726	ADM	NA1025023	EDIFICIO L	03	DR	E	D	E	1	013	PIANO TERZO: DISTRIBUZIONE ELETTRICA PRINCIPALE	NAB0726-ADM-NA1025023-03-DR-E-DE1013	100
NAB0726	ADM	NA1025023	EDIFICIO L	03	DR	E	D	E	1	014	PIANO TERZO: ILLUMINAZIONE GENERALE ED EMERGENZA	NAB0726-ADM-NA1025023-03-DR-E-DE1014	100
NAB0726	ADM	NA1025023	EDIFICIO L	03	DR	E	D	E	1	015	PIANO TERZO:FORZA MOTRICE E SPECIALI	NAB0726-ADM-NA1025023-03-DR-E-DE1015	100
NAB0726	ADM	NA1025023	EDIFICIO L	04	DR	E	D	E	1	016	PIANO COPERTURA: IMPIANTI ELETTRICI E SPECIALI	NAB0726-ADM-NA1025023-04-DR-E-DE1016	100
NAB0726	ADM	NA1025023	EDIFICIO L	ZZ	DR	E	D	E	5	001	DETTAGLI COSTRUTTIVI	NAB0726-ADM-NA1025023-ZZ-DR-E-DE5001	-
NAB0726	ADM	NA1025023	EDIFICIO L	XX	DR	E	D	E	Z	001	DISTRIBUZIONE ELETTRICA VERTICALE	NAB0726-ADM-NA1025023-XX-DR-E-DEZ001	-
NAB0726	ADM	NA1025023	EDIFICIO L	XX	DR	E	D	E	Z	002	SCHEMI A BLOCCHI IMPIANTI SPECIALI	NAB0726-ADM-NA1025023-XX-DR-E-DEZ002	-
NAB0726	ADM	NA1025023	EDIFICIO L	XX	DR	E	D	E	Z	003	SCHEMA A BLOCCHI RILEVAZIONE FUMI	NAB0726-ADM-NA1025023-XX-DR-E-DEZ003	-
NAB0726	ADM	NA1025023	EDIFICIO L	XX	DR	E	D	E	Z	004	SCHEMI ELETTRICI UNIFILARI	NAB0726-ADM-NA1025023-XX-DR-E-DEZ004	-
IMPIANTI HVAC (RISCALDAMENTO VENTILAZIONE CONDIZIONAMTO)													
NAB0726	ADM	NA1025023	EDIFICIO L	XX	CA	N	D	N	R	001	RELAZIONE TECNICO SPECIALISTICA IMPIANTI MECCANICI	NAB0726-ADM-NA1025023-XX-CA-N-DNR001	-
NAB0726	ADM	NA1025023	EDIFICIO L	XX	RP	N	D	N	R	001	RELAZIONE DI CALCOLO IMPIANTI MECCANICI	NAB0726-ADM-NA1025023-XX-RP-N-DNR001	-
NAB0726	ADM	NA1025023	EDIFICIO L	XX	CA	N	D	N	R	002	RELAZIONE SUL CONTENIMENTO DEI CONSUMI ENERGETICI (EX LEGGE 10)	NAB0726-ADM-NA1025023-XX-CA-N-DNR002	-
NAB0726	ADM	NA1025023	EDIFICIO L	XX	CA	N	D	N	R	003	ATTESTATO DI QUALIFICAZIONE ENERGETICA	NAB0726-ADM-NA1025023-XX-CA-N-DNR003	-
NAB0726	ADM	NA1025023	EDIFICIO L	GF	DR	N	D	N	1	001	PIANTA PIANO TERRA DISTRIBUZIONE AERAULICA	NAB0726-ADM-NA1025023-GF-DR-N-DN1001	100
NAB0726	ADM	NA1025023	EDIFICIO L	01	DR	N	D	N	1	002	PIANTA PIANO PRIMO DISTRIBUZIONE AERAULICA	NAB0726-ADM-NA1025023-01-DR-N-DN1002	100
NAB0726	ADM	NA1025023	EDIFICIO L	04	DR	N	D	N	1	003	PIANTA PIANO COPERTURA DISTRIBUZIONE AERAULICA	NAB0726-ADM-NA1025023-04-DR-N-DN1003	100
NAB0726	ADM	NA1025023	EDIFICIO L	GF	DR	N	D	N	1	004	PIANTA PIANO TERRA DISTRIBUZIONE FLUIDI	NAB0726-ADM-NA1025023-GF-DR-N-DN1004	100
NAB0726	ADM	NA1025023	EDIFICIO L	01	DR	N	D	N	1	005	PIANTA PIANO PRIMO DISTRIBUZIONE FLUIDI	NAB0726-ADM-NA1025023-01-DR-N-DN1005	100
NAB0726	ADM	NA1025023	EDIFICIO L	04	DR	N	D	N	1	006	PIANTA PIANO COPERTURA DISTRIBUZIONE FLUIDI	NAB0726-ADM-NA1025023-04-DR-N-DN1006	100
NAB0726	ADM	NA1025023	EDIFICIO L	XX	DR	N	D	N	Z	001	SCHEMA FUNZIONALE CENTRALE TERMOFRIGORIFERA	NAB0726-ADM-NA1025023-XX-DR-N-DNZ001	-

IMPIANTI IDRICI - IDRICO SANITARIO E SMALTIMENTO ACQUE - GRAFICI

NAB0726	ADM	NA1025023	EDIFICIO L	LG1	DR	P	D	P	1	001	PIANTA PIANO INTERRATO DISTRIBUZIONE IDRICA DI CARICO	NAB0726-ADM-NA1025023-LG1-DR-P-DP1001	100
NAB0726	ADM	NA1025023	EDIFICIO L	GF	DR	P	D	P	1	002	PIANTA PIANO TERRA DISTRIBUZIONE IDRICA DI CARICO	NAB0726-ADM-NA1025023-GF-DR-P-DP1002	100
NAB0726	ADM	NA1025023	EDIFICIO L	01	DR	P	D	P	1	003	PIANTA PIANO PRIMO DISTRIBUZIONE IDRICA DI CARICO	NAB0726-ADM-NA1025023-01-DR-P-DP1003	100
NAB0726	ADM	NA1025023	EDIFICIO L	LG1	DR	P	D	P	1	004	PIANTA PIANO INTERRATO DISTRIBUZIONE RETE FOGNARIA NERA E PLUVIALE	NAB0726-ADM-NA1025023-LG1-DR-P-DP1004	100
NAB0726	ADM	NA1025023	EDIFICIO L	GF	DR	P	D	P	1	005	PIANTA PIANO TERRA DISTRIBUZIONE RETE FOGNARIA NERA E PLUVIALE	NAB0726-ADM-NA1025023-GF-DR-P-DP1005	100
NAB0726	ADM	NA1025023	EDIFICIO L	01	DR	P	D	P	1	006	PIANTA PIANO PRIMO DISTRIBUZIONE RETE FOGNARIA NERA E PLUVIALE	NAB0726-ADM-NA1025023-01-DR-P-DP1006	100
NAB0726	ADM	NA1025023	EDIFICIO L	04	DR	P	D	P	1	007	PIANTA PIANO COPERTURA DISTRIBUZIONE RETE FOGNARIA NERA E PLUVIALE	NAB0726-ADM-NA1025023-04-DR-P-DP1007	100
NAB0726	ADM	NA1025023	EDIFICIO L	LG1	DR	P	D	P	1	008	PIANTA PIANO INTERRATO DISTRIBUZIONE RETE ANTINCENDIO	NAB0726-ADM-NA1025023-LG1-DR-P-DP1008	100
NAB0726	ADM	NA1025023	EDIFICIO L	GF	DR	P	D	P	1	009	PIANTA PIANO TERRA DISTRIBUZIONE RETE ANTINCENDIO	NAB0726-ADM-NA1025023-GF-DR-P-DP1009	100
NAB0726	ADM	NA1025023	EDIFICIO L	01	DR	P	D	P	1	010	PIANTA PIANO PRIMO DISTRIBUZIONE RETE ANTINCENDIO	NAB0726-ADM-NA1025023-01-DR-P-DP1010	100
NAB0726	ADM	NA1025023	EDIFICIO L	02	DR	P	D	P	1	011	PIANTA PIANO SECONDO DISTRIBUZIONE RETE ANTINCENDIO	NAB0726-ADM-NA1025023-02-DR-P-DP1011	100
NAB0726	ADM	NA1025023	EDIFICIO L	03	DR	P	D	P	1	012	PIANTA PIANO TERZO DISTRIBUZIONE RETE ANTINCENDIO	NAB0726-ADM-NA1025023-03-DR-P-DP1012	100

PROGETTO ANTINCENDIO - GRAFICI

NAB0726	ADM	NA1025023	EDIFICIO L	LG1	DR	J	D	J	1	001	PIANTA PIANO INTERRATO	NAB0726-ADM-NA1025023-LG1-DR-J-DJ1001	100
NAB0726	ADM	NA1025023	EDIFICIO L	GF	DR	J	D	J	1	002	PIANTA PIANO TERRA	NAB0726-ADM-NA1025023-GF-DR-J-DJ1002	100
NAB0726	ADM	NA1025023	EDIFICIO L	01	DR	J	D	J	1	003	PIANTA PIANO PRIMO	NAB0726-ADM-NA1025023-01-DR-J-DJ1003	100
NAB0726	ADM	NA1025023	EDIFICIO L	02	DR	J	D	J	1	004	PIANTA PIANO SECONDO	NAB0726-ADM-NA1025023-02-DR-J-DJ1004	100
NAB0726	ADM	NA1025023	EDIFICIO L	03	DR	J	D	J	1	005	PIANTA PIANO TERZO	NAB0726-ADM-NA1025023-03-DR-J-DJ1005	100

EDIFICIO I (EX. 12) - NA1025024

CODICE BENE	ADM	CODICE FABBRICATO	CODIFICA POLIZIA DI STATO	LIVELLO	TIPO DI FILE	DISCIPLINA	CODICE ALFANUMERICO				DESCRIZIONE ELABORATO	NOME FILE ORIGINALE	SCALA
							FASE DI PROG.	DISCIPL	CODICE TIPO DISEGNO	PROGRESSIVO			
PROGETTO ARCHITETTONICO													
NAB0726	ADM	NA1025024	EDIFICIO I	ZZ	RP	A	D	A	R	001	RELAZIONE TECNICA OPERE EDILI	NAB0726-ADM-NA1025024-ZZ-RP-A-DAR001	-
NAB0726	ADM	NA1025024	EDIFICIO I	ZZ	DR	A	D	A	1	001	ORGANIGRAMMA FUNZIONALE - PIANO INTERRATO TERRA PRIMO SECONDO TERZO	NAB0726-ADM-NA1025024-ZZ-DR-A-DA1001	200
NAB0726	ADM	NA1025024	EDIFICIO I	LG1	DR	A	D	A	1	002	PIANTA PIANO INTERRATO	NAB0726-ADM-NA1025024-LG1-DR-A-DA1002	100
NAB0726	ADM	NA1025024	EDIFICIO I	GF	DR	A	D	A	1	003	PIANTA PIANO TERRA	NAB0726-ADM-NA1025024-GF-DR-A-DA1003	100
NAB0726	ADM	NA1025024	EDIFICIO I	01	DR	A	D	A	1	004	PIANTA PIANO PRIMO	NAB0726-ADM-NA1025024-01-DR-A-DA1004	100
NAB0726	ADM	NA1025024	EDIFICIO I	02	DR	A	D	A	1	005	PIANTA PIANO SECONDO	NAB0726-ADM-NA1025024-02-DR-A-DA1005	100
NAB0726	ADM	NA1025024	EDIFICIO I	03	DR	A	D	A	1	006	PIANTA PIANO TERZO	NAB0726-ADM-NA1025024-03-DR-A-DA1006	100
NAB0726	ADM	NA1025024	EDIFICIO I	ZZ	DR	A	D	A	1	007	PIANTA PIANO COPERTURA	NAB0726-ADM-NA1025024-ZZ-DR-A-DA1007	100
NAB0726	ADM	NA1025024	EDIFICIO I	ZZ	DR	A	D	A	3	001	PROSPETTI	NAB0726-ADM-NA1025024-ZZ-DR-A-DA3001	100
NAB0726	ADM	NA1025024	EDIFICIO I	ZZ	DR	A	D	A	3	002	PROSPETTI	NAB0726-ADM-NA1025024-ZZ-DR-A-DA3002	100
NAB0726	ADM	NA1025024	EDIFICIO I	ZZ	DR	A	D	A	4	001	SEZIONI	NAB0726-ADM-NA1025024-ZZ-DR-A-DA4001	100
NAB0726	ADM	NA1025024	EDIFICIO I	ZZ	DR	A	D	A	1	008	PIANTA DEI PAVIMENTI - PIANO INTERRATO TERRA PRIMO SECONDO TERZO	NAB0726-ADM-NA1025024-ZZ-DR-A-DA1008	200
NAB0726	ADM	NA1025024	EDIFICIO I	XX	DR	A	D	A	6	001	ABACO INFISSI (INTERNI ed ESTERNI)	NAB0726-ADM-NA1025024-XX-DR-A-DA6001	-
NAB0726	ADM	NA1025024	EDIFICIO I	XX	DR	A	D	A	6	002	ABACO STRATIFICAZIONI VERTICALI (INTERNE ed ESTERNE)	NAB0726-ADM-NA1025024-XX-DR-A-DA6002	-
NAB0726	ADM	NA1025024	EDIFICIO I	XX	DR	A	D	A	6	003	ABACO STRATIFICAZIONI ORIZZONTALI (INTERNE ed ESTERNE)	NAB0726-ADM-NA1025024-XX-DR-A-DA6003	-
PROGETTO STRUTTURALE													
NAB0726	ADM	NA1025024	EDIFICIO I	XX	CA	S	D	S	R	001	RELAZIONE STRUTTURALE	NAB0726-ADM-NA1025024-XX-CA-S-DSR001	-
NAB0726	ADM	NA1025024	EDIFICIO I	LG1	DR	S	D	S	1	001	PIANTA PIANO INTERRATO	NAB0726-ADM-NA1025024-LG1-DR-S-DS1001	100
NAB0726	ADM	NA1025024	EDIFICIO I	GF	DR	S	D	S	1	002	PIANTA PIANO TERRA	NAB0726-ADM-NA1025024-GF-DR-S-DS1002	100
NAB0726	ADM	NA1025024	EDIFICIO I	01	DR	S	D	S	1	003	PIANTA PIANO PRIMO	NAB0726-ADM-NA1025024-01-DR-S-DS1003	100
NAB0726	ADM	NA1025024	EDIFICIO I	02	DR	S	D	S	1	004	PIANTA PIANO SECONDO	NAB0726-ADM-NA1025024-02-DR-S-DS1004	100
NAB0726	ADM	NA1025024	EDIFICIO I	03	DR	S	D	S	1	005	PIANTA PIANO TERZO	NAB0726-ADM-NA1025024-03-DR-S-DS1005	100
NAB0726	ADM	NA1025024	EDIFICIO I	04	DR	S	D	S	1	006	PIANTA PIANO QUARTO	NAB0726-ADM-NA1025024-04-DR-S-DS1006	100
NAB0726	ADM	NA1025024	EDIFICIO I	ZZ	DR	S	D	S	4	001	SEZIONI	NAB0726-ADM-NA1025024-ZZ-DR-S-DS4001	100
IMPIANTI ELETTRICI E SPECIALI													
NAB0726	ADM	NA1025024	EDIFICIO I	XX	RP	E	D	E	R	001	RELAZIONE TECNICO SPECIALISTICA IMPIANTI ELETTRICI E SPECIALI	NAB0726-ADM-NA1025024-XX-RP-E-DER001	-
NAB0726	ADM	NA1025024	EDIFICIO I	LG1	DR	E	D	E	1	001	PIANO SEMINTERRATO: DISTRIBUZIONE ELETTRICA PRINCIPALE	NAB0726-ADM-NA1025024-LG1-DR-E-DE1001	100
NAB0726	ADM	NA1025024	EDIFICIO I	LG1	DR	E	D	E	1	002	PIANO SEMINTERRATO: ILLUMINAZIONE GENERALE ED EMERGENZA	NAB0726-ADM-NA1025024-LG1-DR-E-DE1002	100

NAB0726	ADM	NA1025024	EDIFICIO I	LG1	DR	E	D	E	1	003	PIANO SEMINTERRATO:FORZA MOTRICE E SPECIALI	NAB0726-ADM-NA1025024-LG1-DR-E-DE1003	100
NAB0726	ADM	NA1025024	EDIFICIO I	GF	DR	E	D	E	1	004	PIANO TERRA: DISTRIBUZIONE ELETTRICA PRINCIPALE	NAB0726-ADM-NA1025024-GF-DR-E-DE1004	100
NAB0726	ADM	NA1025024	EDIFICIO I	GF	DR	E	D	E	1	005	PIANO TERRA: ILLUMINAZIONE GENERALE ED EMERGENZA	NAB0726-ADM-NA1025024-GF-DR-E-DE1005	100
NAB0726	ADM	NA1025024	EDIFICIO I	GF	DR	E	D	E	1	006	PIANO TERRA:FORZA MOTRICE E SPECIALI	NAB0726-ADM-NA1025024-GF-DR-E-DE1006	100
NAB0726	ADM	NA1025024	EDIFICIO I	01	DR	E	D	E	1	007	PIANO PRIMO: DISTRIBUZIONE ELETTRICA PRINCIPALE	NAB0726-ADM-NA1025024-01-DR-E-DE1007	100
NAB0726	ADM	NA1025024	EDIFICIO I	01	DR	E	D	E	1	008	PIANO PRIMO: ILLUMINAZIONE GENERALE ED EMERGENZA	NAB0726-ADM-NA1025024-01-DR-E-DE1008	100
NAB0726	ADM	NA1025024	EDIFICIO I	01	DR	E	D	E	1	009	PIANO PRIMO:FORZA MOTRICE E SPECIALI	NAB0726-ADM-NA1025024-01-DR-E-DE1009	100
NAB0726	ADM	NA1025024	EDIFICIO I	02	DR	E	D	E	1	010	PIANO SECONDO: DISTRIBUZIONE ELETTRICA PRINCIPALE	NAB0726-ADM-NA1025024-02-DR-E-DE1010	100
NAB0726	ADM	NA1025024	EDIFICIO I	02	DR	E	D	E	1	011	PIANO SECONDO: ILLUMINAZIONE GENERALE ED EMERGENZA	NAB0726-ADM-NA1025024-02-DR-E-DE1011	100
NAB0726	ADM	NA1025024	EDIFICIO I	02	DR	E	D	E	1	012	PIANO SECONDO:FORZA MOTRICE E SPECIALI	NAB0726-ADM-NA1025024-02-DR-E-DE1012	100
NAB0726	ADM	NA1025024	EDIFICIO I	03	DR	E	D	E	1	013	PIANO TERZO: DISTRIBUZIONE ELETTRICA PRINCIPALE	NAB0726-ADM-NA1025024-03-DR-E-DE1013	100
NAB0726	ADM	NA1025024	EDIFICIO I	03	DR	E	D	E	1	014	PIANO TERZO: ILLUMINAZIONE GENERALE ED EMERGENZA	NAB0726-ADM-NA1025024-03-DR-E-DE1014	100
NAB0726	ADM	NA1025024	EDIFICIO I	03	DR	E	D	E	1	015	PIANO TERZO:FORZA MOTRICE E SPECIALI	NAB0726-ADM-NA1025024-03-DR-E-DE1015	100
NAB0726	ADM	NA1025024	EDIFICIO I	04	DR	E	D	E	1	016	PIANO COPERTURA:FORZA MOTRICE E SPECIALI	NAB0726-ADM-NA1025024-04-DR-E-DE1016	100
NAB0726	ADM	NA1025024	EDIFICIO I	XX	DR	E	D	E	Z	001	DISTRIBUZIONE ELETTRICA VERTICALE	NAB0726-ADM-NA1025024-XX-DR-E-DEZ001	-
NAB0726	ADM	NA1025024	EDIFICIO I	XX	DR	E	D	E	Z	002	SCHEMI A BLOCCHI IMPIANTI SPECIALI	NAB0726-ADM-NA1025024-XX-DR-E-DEZ002	-
NAB0726	ADM	NA1025024	EDIFICIO I	XX	DR	E	D	E	Z	003	SCHEMA A BLOCCHI RILEVAZIONE FUMI	NAB0726-ADM-NA1025024-XX-DR-E-DEZ003	-
NAB0726	ADM	NA1025024	EDIFICIO I	XX	DR	E	D	E	Z	004	SCHEMI ELETTRICI UNIFILARI	NAB0726-ADM-NA1025024-XX-DR-E-DEZ004	-
IMPIANTI IDRICI - IDRICO ANTINCENDIO E SPEGNIMENTO - GRAFICI													
NAB0726	ADM	NA1025024	EDIFICIO I	XX	CA	N	D	N	R	001	RELAZIONE TECNICO SPECIALISTICA IMPIANTI	NAB0726-ADM-NA1025024-XX-CA-N-DNR001	-
NAB0726	ADM	NA1025024	EDIFICIO I	LG1	DR	P	D	P	1	001	PIANTA PIANO INTERRATO DISTRIBUZIONE RETE ANTINCENDIO	NAB0726-ADM-NA1025024-LG1-DR-P-DP1001	100
NAB0726	ADM	NA1025024	EDIFICIO I	GF	DR	P	D	P	1	002	PIANTA PIANO TERRA DISTRIBUZIONE RETE ANTINCENDIO	NAB0726-ADM-NA1025024-GF-DR-P-DP1002	100
NAB0726	ADM	NA1025024	EDIFICIO I	01	DR	P	D	P	1	003	PIANTA PIANO PRIMO DISTRIBUZIONE RETE ANTINCENDIO	NAB0726-ADM-NA1025024-01-DR-P-DP1003	100
NAB0726	ADM	NA1025024	EDIFICIO I	02	DR	P	D	P	1	004	PIANTA PIANO SECONDO DISTRIBUZIONE RETE ANTINCENDIO	NAB0726-ADM-NA1025024-02-DR-P-DP1004	100
NAB0726	ADM	NA1025024	EDIFICIO I	03	DR	P	D	P	1	005	PIANTA PIANO TERZO DISTRIBUZIONE RETE ANTINCENDIO	NAB0726-ADM-NA1025024-03-DR-P-DP1005	100
PROGETTO ANTINCENDIO - GRAFICI													
NAB0726	ADM	NA1025024	EDIFICIO I	LG1	DR	J	D	J	1	001	PIANTA PIANO INTERRATO	NAB0726-ADM-NA1025024-LG1-DR-J-DJ1001	100
NAB0726	ADM	NA1025024	EDIFICIO I	GF	DR	J	D	J	1	002	PIANTA PIANO TERRA	NAB0726-ADM-NA1025024-GF-DR-J-DJ1002	100
NAB0726	ADM	NA1025024	EDIFICIO I	01	DR	J	D	J	1	003	PIANTA PIANO PRIMO	NAB0726-ADM-NA1025024-01-DR-J-DJ1003	100
NAB0726	ADM	NA1025024	EDIFICIO I	02	DR	J	D	J	1	004	PIANTA PIANO SECONDO	NAB0726-ADM-NA1025024-02-DR-J-DJ1004	100
NAB0726	ADM	NA1025024	EDIFICIO I	03	DR	J	D	J	1	005	PIANTA PIANO TERZO	NAB0726-ADM-NA1025024-03-DR-J-DJ1005	100

EDIFICIO N (EX. 13) - NA1025025

CODICE BENE	ADM	CODICE FABBRICATO	CODIFICA POLIZIA DI STATO	LIVELLO	TIPO DI FILE	DISCIPLINA	CODICE ALFANUMERICO				DESCRIZIONE ELABORATO	NOME FILE ORIGINALE	SCALA
							FASE DI PROG.	DISCIPL	CODICE TIPO DISEGNO	PROGRESSIVO			
PROGETTO ARCHITETTONICO													
NAB0726	ADM	NA1025025	EDIFICIO N	ZZ	CA	A	D	A	R	001	RELAZIONE TECNICA OPERE EDILI	NAB0726-ADM-NA1025025-ZZ-CA-A-DAR001	-
NAB0726	ADM	NA1025025	EDIFICIO N	ZZ	DR	A	D	A	1	001	ORGANIGRAMMA FUNZIONALE - PIANO INTERRATO TERRA E PRIMO	NAB0726-ADM-NA1025025-ZZ-DR-A-DA1001	200
NAB0726	ADM	NA1025025	EDIFICIO N	LG1	DR	A	D	A	1	002	PIANTA PIANO INTERRATO	NAB0726-ADM-NA1025025-LG1-DR-A-DA1002	100
NAB0726	ADM	NA1025025	EDIFICIO N	GF	DR	A	D	A	1	003	PIANTA PIANO TERRA	NAB0726-ADM-NA1025025-GF-DR-A-DA1003	100
NAB0726	ADM	NA1025025	EDIFICIO N	01	DR	A	D	A	1	004	PIANTA PIANO PRIMO	NAB0726-ADM-NA1025025-01-DR-A-DA1004	100
NAB0726	ADM	NA1025025	EDIFICIO N	LC	DR	A	D	A	1	005	PIANTA PIANO COPERTURA	NAB0726-ADM-NA1025025-LC-DR-A-DA1005	100
NAB0726	ADM	NA1025025	EDIFICIO N	ZZ	DR	A	D	A	3	001	PROSPETTI	NAB0726-ADM-NA1025025-ZZ-DR-A-DA3001	100
NAB0726	ADM	NA1025025	EDIFICIO N	ZZ	DR	A	D	A	4	001	SEZIONI	NAB0726-ADM-NA1025025-ZZ-DR-A-DA4001	100
NAB0726	ADM	NA1025025	EDIFICIO N	ZZ	DR	A	D	A	1	006	PIANTA DEI PAVIMENTI - PIANO INTERRATO TERRA PRIMO	NAB0726-ADM-NA1025025-ZZ-DR-A-DA1006	200
NAB0726	ADM	NA1025025	EDIFICIO N	ZZ	DR	A	D	A	2	001	PIANTA DEI CONTROSOFFITTI - PIANO TERRA PRIMO	NAB0726-ADM-NA1025025-ZZ-DR-A-DA2001	200
NAB0726	ADM	NA1025025	EDIFICIO N	XX	DR	A	D	A	6	001	ABACO INFISSI (INTERNI ed ESTERNI)	NAB0726-ADM-NA1025025-XX-DR-A-DA6001	-
NAB0726	ADM	NA1025025	EDIFICIO N	XX	DR	A	D	A	6	002	ABACO STRATIGRAFIE VERTICALI (INTERNE ed ESTERNE)	NAB0726-ADM-NA1025025-XX-DR-A-DA6002	-
NAB0726	ADM	NA1025025	EDIFICIO N	XX	DR	A	D	A	6	003	ABACO STRATIGRAFIEORIZZONTALI (INTERNE ed ESTERNE)	NAB0726-ADM-NA1025025-XX-DR-A-DA6003	-
PROGETTO STRUTTURALE													
NAB0726	ADM	NA1025025	EDIFICIO N	XX	CA	S	D	S	R	001	RELAZIONE STRUTTURALE	NAB0726-ADM-NA1025025-XX-CA-S-DSR001	-
NAB0726	ADM	NA1025025	EDIFICIO N	LG1	DR	S	D	S	1	001	PIANTA PIANO INTERRATO	NAB0726-ADM-NA1025025-LG1-DR-S-DS1001	100
NAB0726	ADM	NA1025025	EDIFICIO N	GF	DR	S	D	S	1	002	PIANTA PIANO TERRA	NAB0726-ADM-NA1025025-GF-DR-S-DS1002	100
NAB0726	ADM	NA1025025	EDIFICIO N	01	DR	S	D	S	1	003	PIANTA PIANO PRIMO	NAB0726-ADM-NA1025025-01-DR-S-DS1003	100
NAB0726	ADM	NA1025025	EDIFICIO N	02	DR	S	D	S	1	004	PIANTA PIANO SECONDO	NAB0726-ADM-NA1025025-02-DR-S-DS1004	100
NAB0726	ADM	NA1025025	EDIFICIO N	ZZ	DR	S	D	S	4	001	SEZIONI	NAB0726-ADM-NA1025025-ZZ-DR-S-DS4001	100
IMPIANTI ELETTRICI E SPECIALI													
NAB0726	ADM	NA1025025	EDIFICIO N	XX	RP	E	D	E	R	001	RELAZIONE TECNICO SPECIALISTICA IMPIANTI ELETTRICI E SPECIALI	NAB0726-ADM-NA1025025-XX-RP-E-DER001	-
NAB0726	ADM	NA1025025	EDIFICIO N	XX	CA	E	D	E	R	001	RELAZIONE DI CALCOLO:IMPIANTI ELETTRICI	NAB0726-ADM-NA1025025-XX-CA-E-DER001	-
NAB0726	ADM	NA1025025	EDIFICIO N	XX	CA	E	D	E	R	002	RELAZIONE DI CALCOLO:ILLUMINOTECNICA	NAB0726-ADM-NA1025025-XX-CA-E-DER002	-
NAB0726	ADM	NA1025025	EDIFICIO N	LG1	DR	E	D	E	2	001	PIANO INTERRATO DISTRIBUZIONE PRIMARIA - IMPIANTO FM	NAB0726-ADM-NA1025025-LG1-DR-E-DE2001	-
NAB0726	ADM	NA1025025	EDIFICIO N	LG1	DR	E	D	E	2	002	PIANO INTERRATO IMPIANTO ILLUMINAZIONE	NAB0726-ADM-NA1025025-LG1-DR-E-DE2002	1:100
NAB0726	ADM	NA1025025	EDIFICIO N	LG1	DR	E	D	E	2	003	PIANO INTERRATO IMPIANTI SPECIALI	NAB0726-ADM-NA1025025-LG1-DR-E-DE2003	1:100
NAB0726	ADM	NA1025025	EDIFICIO N	GF	DR	E	D	E	2	004	PIANO TERRA DISTRIBUZIONE PRIMARIA - IMPIANTO FM	NAB0726-ADM-NA1025025-GF-DR-E-DE2004	1:100

NAB0726	ADM	NA1025025	EDIFICIO N	GF	DR	E	D	E	2	005	PIANO TERRA IMPIANTO ILLUMINAZIONE	NAB0726-ADM-NA1025025-GF-DR-E-DE2005	1:100
NAB0726	ADM	NA1025025	EDIFICIO N	GF	DR	E	D	E	2	006	PIANO TERRA IMPIANTI SPECIALI	NAB0726-ADM-NA1025025-GF-DR-E-DE2006	1:100
NAB0726	ADM	NA1025025	EDIFICIO N	01	DR	E	D	E	2	007	PIANO PRIMO DISTRIBUZIONE PRIMARIA - IMPIANTO FM	NAB0726-ADM-NA1025025-01-DR-E-DE2007	1:100
NAB0726	ADM	NA1025025	EDIFICIO N	01	DR	E	D	E	2	008	PIANO PRIMO IMPIANTO ILLUMINAZIONE	NAB0726-ADM-NA1025025-01-DR-E-DE2008	1:100
NAB0726	ADM	NA1025025	EDIFICIO N	01	DR	E	D	E	2	009	PIANO PRIMO IMPIANTI SPECIALI	NAB0726-ADM-NA1025025-01-DR-E-DE2009	1:100
NAB0726	ADM	NA1025025	EDIFICIO N	XX	DR	E	D	E	5	001	DETTAGLI COSTRUTTIVI	NAB0726-ADM-NA1025025-XX-DR-E-DE5001	-
NAB0726	ADM	NA1025025	EDIFICIO N	XX	DR	E	D	E	5	002	DETTAGLI COSTRUTTIVI	NAB0726-ADM-NA1025025-XX-DR-E-DE5002	-
NAB0726	ADM	NA1025025	EDIFICIO N	XX	DR	E	D	E	Z	001	SCHEMA A BLOCCHI IMPIANTO ELETTRICO	NAB0726-ADM-NA1025025-XX-DR-E-DEZ001	-
NAB0726	ADM	NA1025025	EDIFICIO N	XX	DR	E	D	E	Z	002	SCHEMI UNIFILARI QUADRI ELETTRICI	NAB0726-ADM-NA1025025-XX-DR-E-DEZ002	-
NAB0726	ADM	NA1025025	EDIFICIO N	XX	DR	E	D	E	Z	003	SCHEMA A BLOCCHI IMPIANTO EVAC	NAB0726-ADM-NA1025025-XX-DR-E-DEZ003	-
NAB0726	ADM	NA1025025	EDIFICIO N	XX	DR	E	D	E	Z	004	SCHEMA A BLOCCHI RILEVAZIONE FUMI	NAB0726-ADM-NA1025025-XX-DR-E-DEZ004	-
NAB0726	ADM	NA1025025	EDIFICIO N	XX	DR	E	D	E	Z	005	SCHEMA A BLOCCHI CABLAGGIO STRUTTURATO	NAB0726-ADM-NA1025025-XX-DR-E-DEZ005	-
NAB0726	ADM	NA1025025	EDIFICIO N	XX	DR	E	D	E	Z	006	SCHEMA SISTEMA DI SUPERVISONE	NAB0726-ADM-NA1025025-XX-DR-E-DEZ006	-
IMPIANTI MECCANICI - DESCRITTIVI E DI CALCOLO													
NAB0726	ADM	NA1025025	EDIFICIO N	XX	RP	M	D	M	R	001	RELAZIONE TECNICO SPECIALISTICA IMPIANTI MECCANICI	NAB0726-ADM-NA1025025-XX-RP-M-DMR001	-
NAB0726	ADM	NA1025025	EDIFICIO N	XX	CA	M	D	M	R	001	RELAZIONE DI CALCOLO IMPIANTI MECCANICI	NAB0726-ADM-NA1025025-XX-CA-M-DMR001	-
NAB0726	ADM	NA1025025	EDIFICIO N	XX	CA	M	D	M	R	002	RELAZIONE SUL CONTENIMENTO DEI CONSUMI ENERGETICI (EX LEGGE 10)	NAB0726-ADM-NA1025025-XX-CA-M-DMR002	-
NAB0726	ADM	NA1025025	EDIFICIO N	XX	CA	M	D	M	R	003	ATTESTATO DI QUALIFICAZIONE ENERGETICA	NAB0726-ADM-NA1025025-XX-CA-M-DMR003	-
IMPIANTI MECCANICI - HVAC - GRAFICI													
NAB0726	ADM	NA1025025	EDIFICIO N	GF	DR	N	D	N	Z	001	PIANTA PIANO TERRA DISTRIBUZIONE AERAUICA	NAB0726-ADM-NA1025025-GF-DR-N-DNZ001	100
NAB0726	ADM	NA1025025	EDIFICIO N	GF	DR	N	D	N	2	001	PIANTA PIANO TERRA DISTRIBUZIONE FLUIDI	NAB0726-ADM-NA1025025-GF-DR-N-DNZ001	100
NAB0726	ADM	NA1025025	EDIFICIO N	01	DR	N	D	N	Z	002	PIANTA PIANO PRIMO DISTRIBUZIONE AERAUICA	NAB0726-ADM-NA1025025-01-DR-N-DNZ002	100
NAB0726	ADM	NA1025025	EDIFICIO N	01	DR	N	D	N	2	002	PIANTA PIANO PRIMO DISTRIBUZIONE FLUIDI	NAB0726-ADM-NA1025025-01-DR-N-DNZ002	100
NAB0726	ADM	NA1025025	EDIFICIO N	02	DR	N	D	N	Z	003	PIANTA PIANO COPERTURA DISTRIBUZIONE AERAUICA	NAB0726-ADM-NA1025025-02-DR-N-DNZ003	100
NAB0726	ADM	NA1025025	EDIFICIO N	02	DR	N	D	N	Z	004	PIANTA PIANO COPERTURA DISTRIBUZIONE FLUIDI	NAB0726-ADM-NA1025025-02-DR-N-DNZ004	100
NAB0726	ADM	NA1025025	EDIFICIO N	XX	DR	N	D	N	5	001	DETTAGLI COSTRUTTIVI	NAB0726-ADM-NA1025025-XX-DR-N-DN5001	-
NAB0726	ADM	NA1025025	EDIFICIO N	XX	DR	N	D	N	Z	005	SCHEMA FUNZIONALE CENTRALE TERMOFRIGORIFERA	NAB0726-ADM-NA1025025-XX-DR-N-DNZ005	-
NAB0726	ADM	NA1025025	EDIFICIO N	XX	DR	N	D	N	Z	006	SCHEMA FUNZIONALE UNITA' TRATTAMENTO ARIA	NAB0726-ADM-NA1025025-XX-DR-N-DNZ006	-
IMPIANTI IDRICI - IDRICO SANITARIO E SMALTIMENTO ACQUE - GRAFICI													
NAB0726	ADM	NA1025025	EDIFICIO N	LG1	DR	P	D	P	Z	001	PIANTA PIANO INTERRATO DISTRIBUZIONE IDRICO DI CARICO, RETE FOGNARIA NERA E DETTAGLI	NAB0726-ADM-NA1025025-LG1-DR-P-DPZ001	100
NAB0726	ADM	NA1025025	EDIFICIO N	LG1	DR	P	D	P	Z	002	PIANTA PIANO INTERRATO DISTRIBUZIONE RETE FOGNARIA PLUVIALE E DETTAGLI	NAB0726-ADM-NA1025025-LG1-DR-P-DPZ002	100
NAB0726	ADM	NA1025025	EDIFICIO N	GF	DR	P	D	P	Z	003	PIANTA PIANO TERRA DISTRIBUZIONE IDRICO DI CARICO E RETE FOGNARIA NERA E DETTAGLI	NAB0726-ADM-NA1025025-GF-DR-P-DPZ003	100-50
NAB0726	ADM	NA1025025	EDIFICIO N	01	DR	P	D	P	Z	004	PIANTA PIANO PRIMO DISTRIBUZIONE IDRICO DI CARICO E RETE FOGNARIA NERA E DETTAGLI	NAB0726-ADM-NA1025025-01-DR-P-DPZ004	100-50

NAB0726	ADM	NA1025025	EDIFICIO N	02	DR	P	D	P	Z	005	PIANTA PIANO COPERTURA RETE FOGNARIA NERA E DETTAGLI	NAB0726-ADM-NA1025025-02-DR-P-DPZ005	100
NAB0726	ADM	NA1025025	EDIFICIO N	02	DR	P	D	P	Z	006	PIANTA PIANO COPERTURA RETE FOGNARIA PLUVIALE E DETTAGLI	NAB0726-ADM-NA1025025-02-DR-P-DPZ006	100
NAB0730	ADM	NA1025025	EDIFICIO N	ZZ	DR	P	D	P	Z	007	SCHEMA ALTIMETRICO DISTRIBUZIONE ADDUZIONE ACQUA	NAB0730-ADM-NA1025025-ZZ-DR-P-DPZ007	-
NAB0726	ADM	NA1025025	EDIFICIO N	ZZ	DR	P	D	P	4	001	SEZIONI RETE - DISTRIBUZIONE VERTICALE FOGNARIA NERA	NAB0726-ADM-NA1025025-ZZ-DR-P-DP4001	100
NAB0726	ADM	NA1025025	EDIFICIO N	ZZ	DR	P	D	P	4	002	SEZIONI RETE - DISTRIBUZIONE VERTICALE FOGNARIA PLUVIALE	NAB0726-ADM-NA1025025-ZZ-DR-P-DP4002	100
IMPIANTI IDRICI - IDRICO ANTINCENDIO E SPEGNIMENTO - GRAFICI													
NAB0726	ADM	NA1025025	EDIFICIO N	LG1	DR	P	D	P	Z	008	PIANTA PIANO INTERRATO DISTRIBUZIONE RETE ANTINCENDIO E DETTAGLI	NAB0726-ADM-NA1025025-LG1-DR-P-DPZ008	100
NAB0726	ADM	NA1025025	EDIFICIO N	GF	DR	P	D	P	Z	009	PIANTA PIANO TERRA DISTRIBUZIONE RETE ANTINCENDIO E DETTAGLI	NAB0726-ADM-NA1025025-GF-DR-P-DPZ009	100
NAB0726	ADM	NA1025025	EDIFICIO N	01	DR	P	D	P	Z	010	PIANTA PIANO PRIMO DISTRIBUZIONE RETE ANTINCENDIO E DETTAGLI	NAB0726-ADM-NA1025025-01-DR-P-DPZ010	100
PROGETTO ANTINCENDIO - GRAFICI													
NAB0726	ADM	NA1025025	EDIFICIO N	LG1	DR	J	D	J	1	001	PIANTA PIANO INTERRATO	NAB0726-ADM-NA1025025-LG1-DR-J-DJ1001	100
NAB0726	ADM	NA1025025	EDIFICIO N	GF	DR	J	D	J	1	002	PIANTA PIANO TERRA	NAB0726-ADM-NA1025025-GF-DR-J-DJ1002	100
NAB0726	ADM	NA1025025	EDIFICIO N	01	DR	J	D	J	1	003	PIANTA PIANO PRIMO	NAB0726-ADM-NA1025025-01-DR-J-DJ1003	100

EDIFICIO ASILO E MUSEO- NA1025010

CODICE BENE	ADM	CODICE FABBRICATO	CODIFICA POLIZIA DI STATO	LIVELLO	TIPO DI FILE	DISCIPLINA	CODICE ALFANUMERICO				DESCRIZIONE ELABORATO	NOME FILE ORIGINALE	SCALA
							FASE DI PROG.	DISCIPL	CODICE TIPO DISEGNO	PROGRESSIVO			
PROGETTO ARCHITETTONICO													
STATO DI FATTO													
NAB0726	ADM	NA1025010	ASILO E MUSEO	ZZ	DR	A	D	A	1	001	PIANTA PIANO TERRA-COPERTURA	NAB0726-ADM-NA1025010-ZZ-DR-A-DA1001	100
NAB0726	ADM	NA1025010	ASILO E MUSEO	ZZ	DR	A	D	A	3	001	PROSPETTI	NAB0726-ADM-NA1025010-ZZ-DR-A-DA3001	100
NAB0726	ADM	NA1025010	ASILO E MUSEO	ZZ	DR	A	D	A	4	001	SEZIONI	NAB0726-ADM-NA1025010-ZZ-DR-A-DA4001	100
DEMOLIZIONI E COSTRUZIONI													
NAB0726	ADM	NA1025010	ASILO E MUSEO	GF	DR	A	D	A	1	002	PIANTA PIANO TERRA	NAB0726-ADM-NA1025010-GF-DR-A-DA1002	100
NAB0726	ADM	NA1025010	ASILO E MUSEO	ZZ	DR	A	D	A	3	002	PROSPETTI	NAB0726-ADM-NA1025010-ZZ-DR-A-DA3002	100
NAB0726	ADM	NA1025010	ASILO E MUSEO	ZZ	DR	A	D	A	4	002	SEZIONI	NAB0726-ADM-NA1025010-ZZ-DR-A-DA4002	100
PROGETTO													
NAB0726	ADM	NA1025010	ASILO E MUSEO	ZZ	CA	A	D	A	R	001	RELAZIONE TECNICA OPERE EDILI	NAB0726-ADM-NA1025010-ZZ-CA-A-DAR001	-
NAB0726	ADM	NA1025010	ASILO E MUSEO	ZZ	DR	A	D	A	1	003	ORGANIGRAMMA FUNZIONALE - PIANO TERRA	NAB0726-ADM-NA1025010-ZZ-DR-A-DA1003	100
NAB0726	ADM	NA1025010	ASILO E MUSEO	ZZ	DR	A	D	A	1	004	PIANTA PIANO TERRA- COPERTURA	NAB0726-ADM-NA1025010-ZZ-DR-A-DA1004	100
NAB0726	ADM	NA1025010	ASILO E MUSEO	ZZ	DR	A	D	A	3	003	PROSPETTI	NAB0726-ADM-NA1025010-ZZ-DR-A-DA3003	100
NAB0726	ADM	NA1025010	ASILO E MUSEO	ZZ	DR	A	D	A	4	003	SEZIONI	NAB0726-ADM-NA1025010-ZZ-DR-A-DA4003	100
NAB0726	ADM	NA1025010	ASILO E MUSEO	GF	DR	A	D	A	1	005	PIANTA DEI PAVIMENTI	NAB0726-ADM-NA1025010-GF-DR-A-DA1005	100
NAB0726	ADM	NA1025010	ASILO E MUSEO	GF	DR	A	D	A	2	001	PIANTA DEI CONTROSOFFITTI	NAB0726-ADM-NA1025010-GF-DR-A-DA2001	100
NAB0726	ADM	NA1025010	ASILO E MUSEO	XX	DR	A	D	A	6	001	ABACO INFISSI (INTERNI ed ESTERNI)	NAB0726-ADM-NA1025010-XX-DR-A-DA6001	-
NAB0726	ADM	NA1025010	ASILO E MUSEO	XX	DR	A	D	A	6	002	ABACO STRATIGRAFIE VERTICALI (INTERNE ed ESTERNE)	NAB0726-ADM-NA1025010-XX-DR-A-DA6002	-
NAB0726	ADM	NA1025010	ASILO E MUSEO	XX	DR	A	D	A	6	003	ABACO STRATIGRAFIE ORIZZONTALI (INTERNE ed ESTERNE)	NAB0726-ADM-NA1025010-XX-DR-A-DA6003	-
PROGETTO STRUTTURALE													
NAB0726	ADM	NA1025010	ASILO E MUSEO	XX	CA	S	D	S	R	001	RELAZIONE DI CALCOLO STRUTTURALE	NAB0726-ADM-NA1025010-XX-CA-S-DSR001	-
NAB0726	ADM	NA1025010	ASILO E MUSEO	01	DR	S	D	S	1	001	PIANTA COPERTURA	NAB0726-ADM-NA1025010-01-DR-S-DS1001	100
NAB0726	ADM	NA1025010	ASILO E MUSEO	ZZ	DR	S	D	S	4	001	SEZIONI	NAB0726-ADM-NA1025010-ZZ-DR-S-DS4001	100
NAB0726	ADM	NA1025010	ASILO E MUSEO	ZZ	DR	S	D	S	1	001	SCHEDE PLANIMETRICHE INTERVENTI ADEGUAMENTO SISMICO	NAB0726-ADM-NA1025010-ZZ-DR-S-DS1001	200
NAB0726	ADM	NA1025010	ASILO E MUSEO	ZZ	DR	S	D	S	1	002	SCHEDE DETTAGLI INTERVENTI ADEGUAMENTO SISMICO	NAB0726-ADM-NA1025010-ZZ-DR-S-DS1002	-
NAB0726	ADM	NA1025010	ASILO E MUSEO	01	DR	S	D	S	1	002	PIANTA SOTTOTETTO - INDIVIDUAZIONE BOTOLA	NAB0726-ADM-NA1025010-01-DR-S-DS1002	100
IMPIANTI ELETTRICI E SPECIALI													

NAB0726	ADM	NA1025010	ASILO MUSEO	XX	RP	E	D	E	R	001	RELAZIONE TECNICO SPECIALISTICA IMPIANTI ELETTRICI E SPECIALI	NAB0726-ADM-NA1025010-XX-RP-E-DER001	-
NAB0726	ADM	NA1025010	ASILO MUSEO	XX	CA	E	D	E	R	001	RELAZIONE DI CALCOLO:IMPIANTI ELETTRICI	NAB0726-ADM-NA1025010-XX-CA-E-DER001	-
NAB0726	ADM	NA1025010	ASILO MUSEO	XX	CA	E	D	E	R	002	RELAZIONE DI CALCOLO:ILLUMINOTECNICA	NAB0726-ADM-NA1025010-XX-CA-E-DER002	-
NAB0726	ADM	NA1025010	ASILO MUSEO	GF	DR	E	D	E	2	001	PIANO TERRA: DISTRIBUZIONE PRIMARIA - IMPIANTO FM	NAB0726-ADM-NA1025010-GF-DR-E-DE2001	1:100
NAB0726	ADM	NA1025010	ASILO MUSEO	GF	DR	E	D	E	2	002	PIANO TERRA IMPIANTO ILLUMINAZIONE	NAB0726-ADM-NA1025010-GF-DR-E-DE2002	1:100
NAB0726	ADM	NA1025010	ASILO MUSEO	GF	DR	E	D	E	2	003	PIANO TERRA IMPIANTI SPECIALI	NAB0726-ADM-NA1025010-GF-DR-E-DE2003	1:100
NAB0726	ADM	NA1025010	ASILO MUSEO	01	DR	E	D	E	1	001	IMPIANTO FOTOVOLTAICO	NAB0726-ADM-NA1025010-01-DR-E-DE1001	-
NAB0726	ADM	NA1025010	ASILO MUSEO	XX	DR	E	D	E	5	001	DETTAGLI COSTRUTTIVI	NAB0726-ADM-NA1025010-XX-DR-E-DE5001	-
NAB0726	ADM	NA1025010	ASILO MUSEO	XX	DR	E	D	E	5	002	DETTAGLI COSTRUTTIVI	NAB0726-ADM-NA1025010-XX-DR-E-DE5002	-
NAB0726	ADM	NA1025010	ASILO MUSEO	XX	DR	E	D	E	Z	001	SCHEMI A BLOCCHI IMPIANTO ELETTRICO	NAB0726-ADM-NA1025010-XX-DR-E-DEZ001	-
NAB0726	ADM	NA1025010	ASILO MUSEO	XX	DR	E	D	E	Z	002	SCHEMI UNIFILARI QUADRI ELETTRICI	NAB0726-ADM-NA1025010-XX-DR-E-DEZ002	-
NAB0726	ADM	NA1025010	ASILO MUSEO	XX	DR	E	D	E	Z	003	SCHEMA A BLOCCHI IMPIANTO EVAC	NAB0726-ADM-NA1025010-XX-DR-E-DEZ003	-
NAB0726	ADM	NA1025010	ASILO MUSEO	XX	DR	E	D	E	Z	004	SCHEMA A BLOCCHI RILEVAZIONE FUMI	NAB0726-ADM-NA1025010-XX-DR-E-DEZ004	-
NAB0726	ADM	NA1025010	ASILO MUSEO	XX	DR	E	D	E	Z	005	SCHEMA A BLOCCHI CABLAGGIO STRUTTURATO	NAB0726-ADM-NA1025010-XX-DR-E-DEZ005	-
NAB0726	ADM	NA1025010	ASILO MUSEO	XX	DR	E	D	E	Z	006	SCHEMA SISTEMA DI SUPERVISONE	NAB0726-ADM-NA1025010-XX-DR-E-DEZ006	-
IMPIANTI MECCANICI - DESCRITTIVI E DI CALCOLO													
NAB0726	ADM	NA1025010	ASILO MUSEO	XX	RP	M	D	M	R	001	RELAZIONE TECNICO SPECIALISTICA IMPIANTI MECCANICI	NAB0726-ADM-NA1025010-XX-RP-M-DMR001	-
NAB0726	ADM	NA1025010	ASILO MUSEO	XX	CA	M	D	M	R	001	RELAZIONE DI CALCOLO IMPIANTI MECCANICI	NAB0726-ADM-NA1025010-XX-CA-M-DMR001	-
NAB0726	ADM	NA1025010	ASILO MUSEO	XX	CA	M	D	M	R	002	RELAZIONE SUL CONTENIMENTO DEI CONSUMI ENERGETICI (EX LEGGE 10)	NAB0726-ADM-NA1025010-XX-CA-M-DMR002	-
NAB0726	ADM	NA1025010	ASILO MUSEO	XX	CA	M	D	M	R	003	ATTESTATO DI QUALIFICAZIONE ENERGETICA	NAB0726-ADM-NA1025010-XX-CA-M-DMR003	-
IMPIANTI MECCANICI - HVAC - GRAFICI													
NAB0726	ADM	NA1025010	ASILO MUSEO	GF	DR	N	D	N	Z	001	PIANTA PIANO TERRA DISTRIBUZIONE AERAILICA	NAB0726-ADM-NA1025010-GF-DR-N-DNZ001	100
NAB0726	ADM	NA1025010	ASILO MUSEO	GF	DR	N	D	N	2	001	PIANTA PIANO TERRA DISTRIBUZIONE FLUIDI	NAB0726-ADM-NA1025010-GF-DR-N-DNZ001	100
NAB0726	ADM	NA1025010	ASILO MUSEO	01	DR	N	D	N	Z	002	PIANTA PIANO PRIMO DISTRIBUZIONE AERAILICA	NAB0726-ADM-NA1025010-01-DR-N-DNZ002	100
NAB0726	ADM	NA1025010	ASILO MUSEO	01	DR	N	D	N	Z	003	PIANTA PIANO PRIMO DISTRIBUZIONE FLUIDI	NAB0726-ADM-NA1025010-01-DR-N-DNZ003	100
NAB0726	ADM	NA1025010	ASILO MUSEO	XX	DR	N	D	N	5	001	DETTAGLI COSTRUTTIVI	NAB0726-ADM-NA1025010-XX-DR-N-DNZ001	-
NAB0726	ADM	NA1025010	ASILO MUSEO	XX	DR	N	D	N	Z	004	SCHEMA FUNZIONALE CENTRALE TERMOFRIGORIFERA	NAB0726-ADM-NA1025010-XX-DR-N-DNZ004	-
NAB0726	ADM	NA1025010	ASILO MUSEO	XX	DR	N	D	N	Z	005	SCHEMA FUNZIONALE UNITA' TRATTAMENTO ARIA UTA01 - UTA02	NAB0726-ADM-NA1025010-XX-DR-N-DNZ005	-
NAB0726	ADM	NA1025010	ASILO MUSEO	XX	DR	N	D	N	Z	006	SCHEMA FUNZIONALE UNITA' TRATTAMENTO ARIA UTA03 - UTA04	NAB0726-ADM-NA1025010-XX-DR-N-DNZ006	-
IMPIANTI IDRICI - IDRICO SANITARIO E SMALTIMENTO ACQUE - GRAFICI													
NAB0726	ADM	NA1025010	ASILO MUSEO	GF	DR	P	D	P	Z	001	PIANTA PIANO TERRA DISTRIBUZIONE IDRICO DI CARICO, RETE FOGNARIA NERA E DETTAGLI	NAB0726-ADM-NA1025010-GF-DR-P-DPZ001	100-50
NAB0726	ADM	NA1025010	ASILO MUSEO	GF	DR	P	D	P	Z	002	PIANTA PIANO TERRA DISTRIBUZIONE RETE FOGNARIA PLUVIALE, SEZIONE E DETTAGLI	NAB0726-ADM-NA1025010-GF-DR-P-DPZ002	100
NAB0726	ADM	NA1025010	ASILO MUSEO	ZZ	DR	P	D	P	Z	003	SCHEMA ALTIMETRICO DISTRIBUZIONE ADDUZIONE ACQUA	NAB0726-ADM-NA1025010-ZZ-DR-P-DPZ003	-

NAB0726	ADM	NA1025010	ASILO MUSEO	ZZ	DR	P	D	P	4	001	SEZIONI RETE - DISTRIBUZIONE VERTICALE FOGNARIA NERA	NAB0726-ADM-NA1025010-ZZ-DR-P-DP4001	50
IMPIANTI IDRICI - IDRICO ANTINCENDIO E SPEGNIMENTO - GRAFICI													
NAB0726	ADM	NA1025010	ASILO MUSEO	GF	DR	P	D	P	Z	004	PIANTA PIANO TERRA DISTRIBUZIONE RETE ANTINCENDIO E DETTAGLI	NAB0726-ADM-NA1025010-GF-DR-P-DPZ004	100