SEZIONE 7-7
Scala 1:100

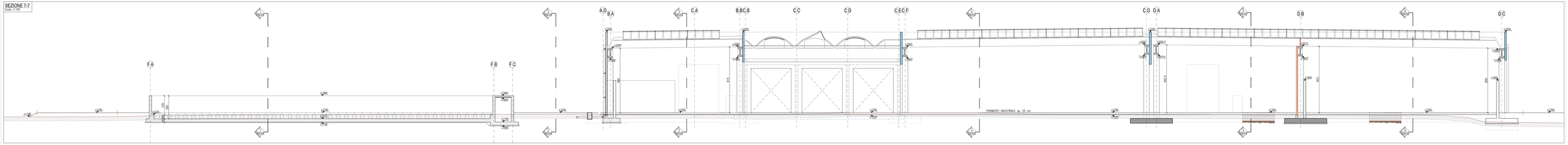

SEZIONE 8-8
Scala 1:100

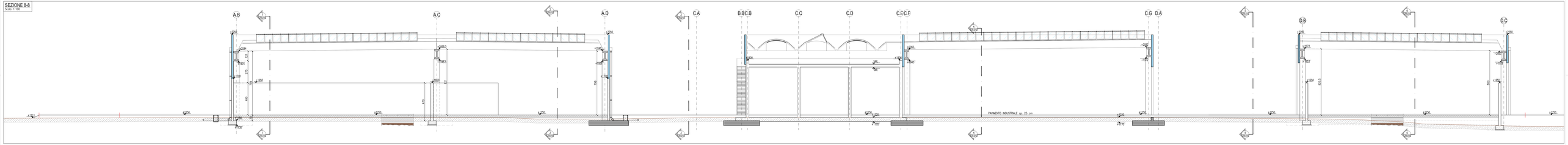

SEZIONE 9-9
Scala 1:100

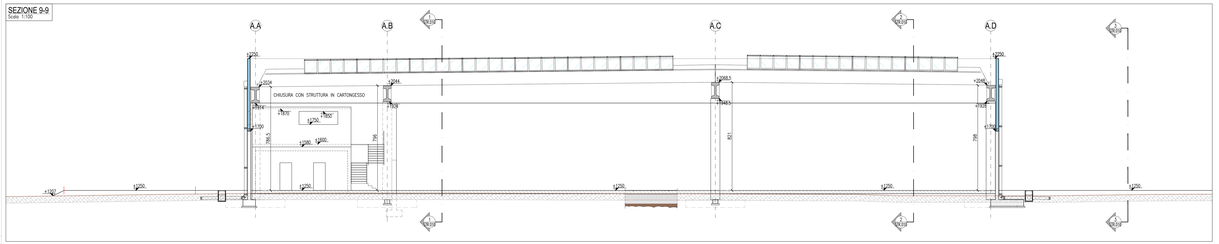

SEZIONE 11-11
Scala 1:100

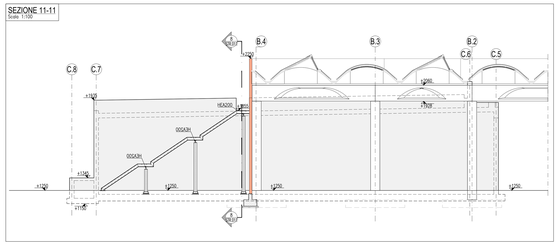

SEZIONE 10-10
Scala 1:100

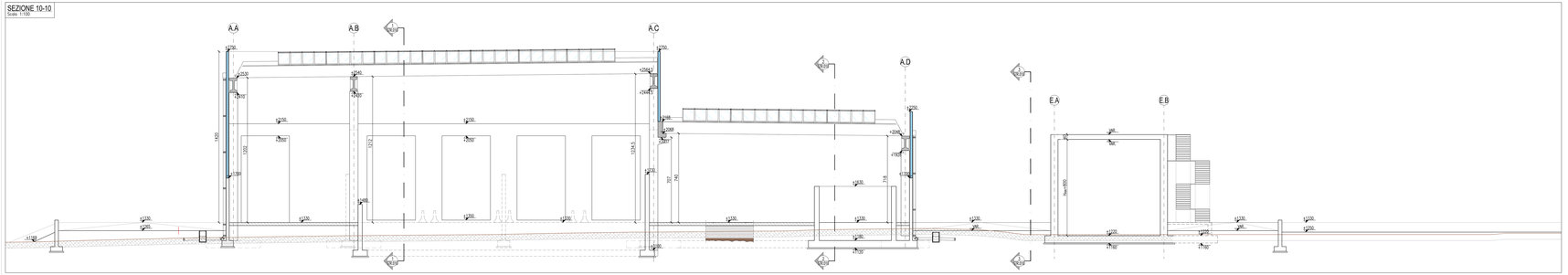

Firmato digitalmente da
STEFANO TENEGGI
C=IT
Data e ora della firma: 03/02/2022 16:07:12

KEY PLANT BUILDINGS - SECTIONS

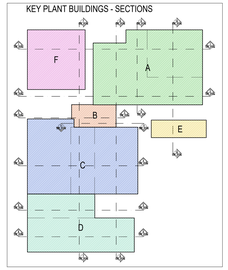

PARTICOLARE SOVRAPPOSIZIONI ORIZZONTALI	PARTICOLARE CHIUSURE DELLE CANNE	PARTICOLARE SOVRAPPOSIZIONI VERTICALI	COLLEGAMENTI VERT. PARETI
1a / 1b — Sovrapposizione in NO ELEVAZIONE	2a / 2b — smalto lebolo	3a / 3b — smalto lebolo	4a — Zona non danneggiata indicata 5 geci #0/m²
MINORANO PICCIURE ARMATURE — 5=0/			

SALDATURE DI SEZIONAMA CLASSE PER GIUNTO A T A COMPETER PER CONTROLLO	RULLONI classe 8.8				
Simbolo	d NAIL	12	16	20	24
Simbolo	d HOLE	13	17	21	25.5
Simbolo	UNI EN ISO 14175	90	225	A30	750

SALDATURE A CORONE D'ANGOLO DI NON ALTRAMENTI NOTA	ACCIAIO PER CARPENTERIA METALLICA	NOD' BULLONATI
Simbolo — UNI EN ISO 14175	S275JR per strutture interne S355JR per strutture esterne	UNI EN ISO 14175 — PIATTO DI UNIONE; UNI EN ISO 14175 — SINGOLLA UNIO
	Ur Sab per strutture speciali Rulloni classe 8.8 = 1x50 M Rosette C50 (Sae per bulb) Bullonatura con dado ogerto Bullonatura ordinaria non sotto	

CALCESTRUZZO		
FONDAZIONI A PLINTO SUPERFICIALI		**SETTI / MUR**
Classe di resistenza: C25/45		Classe di resistenza: C25/45
Classe di consistenza: S4	Dmax inerte: 32 mm	Classe di consistenza: S4 Dmax inerte: 32 mm
Classe di esposizione: XC2 UNI-EN 206-1, UNI 11104		Classe di esposizione: XA3 UNI-EN 206-1, UNI 11104
PLINTI		**PLATEA DI FONDAZIONE** C-8-47
Classe di resistenza: C25/45		Classe di resistenza: C25/45
Classe di consistenza: S4	Dmax inerte: 32 mm	Classe di consistenza: S4 Dmax inerte: 32 mm
Classe di esposizione: XA3 UNI-EN 206-1, UNI 11104		Classe di esposizione: XA3 UNI-EN 206-1, UNI 11104
SOLETTE PIENE		**STRUTTURE PRETAMBURATE DI COPERTURA**
Classe di resistenza: C25/45		Classe di resistenza: C25/45
Classe di consistenza: S4	Dmax inerte: 32 mm	Classe di consistenza: S4 Dmax inerte: 32 mm
Classe di esposizione: XA3 UNI-EN 206-1, UNI 11104		Classe di esposizione: XA3 UNI-EN 206-1, UNI 11104

* PRESCRIZIONI GENERALI COPERTURA: ad abitare salvo diversa indicazione in tavola	
PARTICOLARE COPERTURA	**COPERTURA MINIMA TAL CH.I.V.M NTC2018** (le voci indicati aggiungere 30 mm per tolleranza di posa)
REFERTO ALLA BARRA PAV' ESPOSTA	- BC1 : 30 mm elementi a gradino - BC2 : 30 mm elementi a gradino - BC3 : 35 mm elementi a gradino - BC4 : 40 mm elementi a gradino - BA3 : 40 mm elementi a gradino - BA4 : 45 mm elementi a gradino - BA5 : 50 mm elementi a gradino
	VALORE INTERNI A FILO ESTERNO BARRA PAV' ESPOSTA
	COPERTURA MINIMA PER RESISTENZA AL FUOCO (tutte SOSTAZIONI con spessore a fuoco di almeno 1 ora, di seguito si riportano i valori minimi)
	- PLASTRO BC 80 : 40 mm - PLASTRO BC 120 : 50 mm - SOLETTE E MPALCO BS 60 : 30 mm - SOLETTE E MPALCO BS 120 : 40 mm - PARETI E SETTI BS 60 : 25 mm - PARETI E SETTI BS 120 : 35 mm
	VALORE INTERNI A VISTA BARRA PAV' ESPOSTA

ACCIAIO PER CEMENTO ARMATO	
ACCIAIO B450C	fyk=450 MPa Ac=> 7.5%

RESINA EPOSSIDICA PER CONNESSIONI CALCESTRUZZO-CALCESTRUZZO
CONCORRME TIPOLOGIA CON LA DIREZIONE LAVORI
SIKA® DIBILGO DELL' IMPRESA TENER A DISPOSIZIONE LA SCHEDA TECNICA DEL PRODOTTO IN CANTIERE

- * SULLE SOLETTE, IN CORRISPONDENZA DELLA SOMMITA' DEI PILASTRI, UTILIZZARE UN CALCESTRUZZO CON INERTE Dmax 16mm
- VERIFICARE TUTTE LE MISURE IN CANTIERE
- VERIFICARE TUTTE LE MISURE CON IL PROGETTO ARCHITETTONICO
- VERIFICARE LE MISURE SUL POSTO PRIMA DI EFFETTUARE L'ORDINAMNO DEI MATERIALI
- I FORETTI INGHISATI CON RESINA E I TASSELLI CHIMICI VERRANNO POSTI IN OPERA SECONDO LE PRESCRIZIONI DEL PRODUTTORE DELLE RESINE NELLE CONDIZIONI AMBIENTALI IDONEE E PREVIA PERFETTA PULIZIA DEL FORO
- LE STRUTTURE METALLICHE DOVRANNO AVERE LE CONTROFRECCE DI MONOMIDO
- LE STRUTTURE METALLICHE DOVRANNO ESSERE SOTTOPOSTE A CICLI DI VERNICIATURA PER UNA CLASSE DI CORROSIVITA' C5-I MOLTO ALTA (ISO-320 microns) OLTRE CHE A ZINCATURA.

COMUNE DI NAPOLI
Area Ambiente
SERVIZIO IGIENE DELLA CITTA'

R.U.P. Ing. Simona Matteraccio
D.E.C. Ing. Michela Visciosano

Progetto per la costruzione dell'impianto di compostaggio con recupero di biometano da realizzare nell'area di Napoli Esti Ponticelli - CUP B67H17000290007

PROGETTO DEFINITIVO

R.T.P. PROGETTAZIONE

MANDATARIA:
Studio T.Ia
Ing. Tommaso Ferraro
Ing. Giuseppe Ferraro
Ing. S.Fresagrande

MANDANTI:
ARCHITECTURE AND PLANNING S.R.L.
Arch. P.S. Visone
Ing. M.L. Ferraro
SG STUDIO ASSOCIATO
Ing. G. Gasparri
STUDIO ALFA S.p.A.
Dott. Ing. C. Donato
GEOLOGIA & SUOLO
Dott. G. Filippo
Ing. F. Civetta
CSAT2 Fedisedo
Dott. Ing. Gianluca Fedisedo

TITOLO		ELABORATO:
IMPIANTO DI COMPOSTAGGIO SEZIONI GENERALI - DALLA SEZIONE 7-7 ALLA 11-11		STR_011
		SCALA: 1:100

Data	Descrizione	Redatto	Verificato	Approvato
Gennaio 2019	Prima emissione	GB	GT	GT
Febbraio 2021	Revisione finale	GB	GT	GT