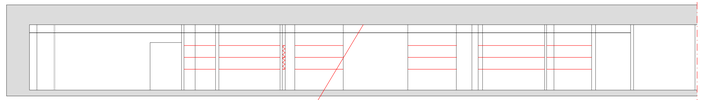

SEZIONE E–E

LINEA CONTROSOFFITTO 40 CM CON POSSIBILITÀ DI ABBASSARE CON MARGINE DI 19 CM FINO A 2.70

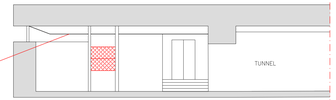

SEZIONE D–D

LINEA CONTROSOFFITTO 40 CM CON POSSIBILITÀ DI ABBASSARE CON MARGINE DI 19 CM FINO A 2.70

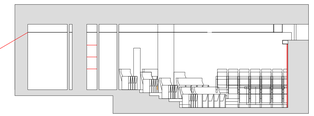

SEZIONE C–C

LINEA CONTROSOFFITTO 40 CM CON POSSIBILITÀ DI ABBASSARE CON MARGINE DI 19 CM FINO A 2.70

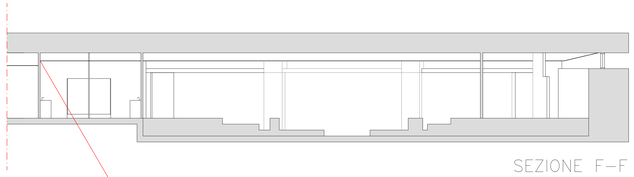

SEZIONE F–F

LINEA CONTROSOFFITTO 40 CM CON POSSIBILITÀ DI ABBASSARE CON MARGINE DI 19 CM FINO A 2.70

SEZIONE B–B

LINEA CONTROSOFFITTO 40 CM CON POSSIBILITÀ DI ABBASSARE CON MARGINE DI 19 CM FINO A 2.70

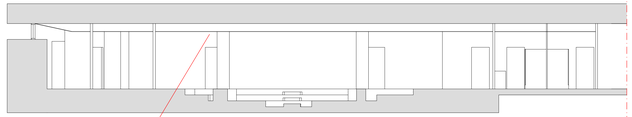

SEZIONE G–G

LINEA CONTROSOFFITTO 40 CM CON POSSIBILITÀ DI ABBASSARE CON MARGINE DI 19 CM FINO A 2.70

SEZIONE A–A

LINEA CONTROSOFFITTO 40 CM CON POSSIBILITÀ DI ABBASSARE CON MARGINE DI 19 CM FINO A 2.70

LEGENDA SIMBOLI GRAFICI

(A) Unità esterna VRF PANASONIC
U1 U-10ME5E8 P. Cielo 31.5kW - P. Freddo 28.00 kW Acc.5.5kW - 380V
U-MAHU2M1C1T5QPH5S0B4C4M4J
(B) U-5LE1E8 P. Cielo 16.00 kW - P. Freddo 14.00 kW Acc.0.5kW - 380V
U-MAHU2M1C1T5QPH5S0B4C4M4J
(C) U-4LE1E5 P. Cielo 12.50 kW - P. Freddo 12.50 kW Acc.3.60kW - 220V
Dimensioni 1390xP750H550 (Peso 84kg)

Ventilconvettore interno VRF PANASONIC del tipo a cassetta in controsoffitto
S-15PU1E5A Freddo 3.50kW Caldo 2.20KW Acs.35W - 220V
Dimensioni L700xP700H210 (Peso 60kg)

Ventilconvettore interno VRF PANASONIC del tipo a pavimento a vista
ZS-20MF2E5 Freddo 2.80KW Caldo 2.20KW Acs.35W - 220V
Dimensioni L1800XP200H615
ZZS-20MF2E5 Freddo 2.80KW Caldo 3.20KW Acs.56W - 220V
Dimensioni L1800xP350H615

(1) Unità a soffitto VMC con scambiatore a flussi incrociati e batteria ad espansione diretta VRF Panasonic PAW-05KEON1 con ventilatore batteria Freddo 4.5KW Caldo 5.0KW - Alimentazione 220V Acs.120W Portata max 1000m/h Dimensioni L1152xP1152xH199 Peso 87kg

(2) Unità a soffitto VMC con scambiatore a flussi incrociati e batteria ad espansione diretta VRF Panasonic PAW-02KEON1 con ventilatore batteria Freddo 2.5KW Caldo 2.8KW - Alimentazione 220V Acs.120W Portata max 500m/h Dimensioni L882xP1052xH190 Peso 81kg

Unità Touch Screen Controllo Sistema VRF Global

Unità a Parete Controllo Unità Interna VRF con Termostato - Comando FIR

Coppia di tubazioni in rame coibentato Classe 1.5STA per mini distribuzione fluido primario R410A

Diametri Tubazioni VRF

Derivazione a Y per mini R410A

Collettore per mini R410A

Griglia di Transito su Infisso Interno a Pavimento

Tubazione in PVC Ø 32 mm per scarico condensa
pendenza minima 0.5%
Tubazione in PVC Ø 20mm per scarico condensa da apparecchio
pendenza minima 1.5%

Scarico in PVC Ø 32 mm per scarico condensa

Termoarredo a Parete Elettrico 500W con comando termostatico

Termoarredo a Parete Elettrico 800W con comando termostatico

AREA NON OGGETTO DI INTERVENTO

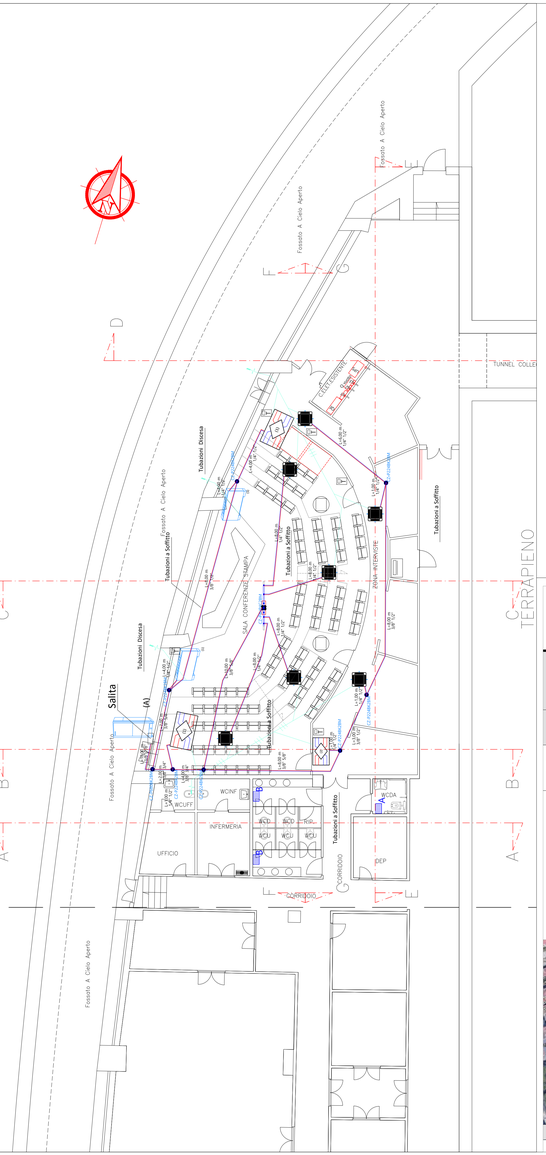

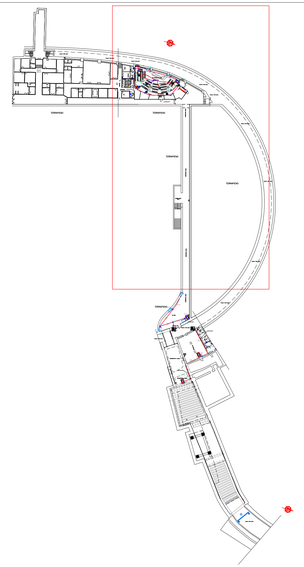

ARUSA
AGENZIA REGIONALE UNIVERSITARIA PER LO SPORT

Riqualificazione del "Miglio Azzurro" e Sala Stampa dello Stadio Diego Armando Maradona Ingresso ViaTansillo, Napoli

Progetto Definitivo Esecutivo

(Capo I del D.P.R. 207/2010)

ELABORATO:

D-CL.01bis PLANIMETRIA ARIA INTERVENTO IMPIANTO VRF-UNITA INTERNE/ESTERNE - ZONA B

RUP :
Dott. Giovanni Notarnicola

PROGETTISTA :
Arch. Pietro Delle Donne

PROGETTAZIONE IMPIANTI:
Ing. Ivan Verlingieri

Coordinatore Sicurezza per la progettazione:
Arch. Damiano Peluso

Collaboratori alla progettazione, rendering:
Arch. Angela Martone
Arch. Angelo Gloria

Data: Gennaio 2022 **Scala Disegno: 1:100**

AI TERMINI DI LEGGE CI RISERVIAMO LA PROPRIETA' DI QUESTO DISEGNO CON DIVIETO DI RIPRODURLO O COMUNQUE RENDERLO NOTO A TERZI SENZA AUTORIZZAZIONE.