

**DIREZIONE CENTRALE SERVIZI FINANZIARI**  
**Servizio RegISTRAZIONI Contabili e Adempimenti Fiscali**


ALLEGATI ALLA DELIBERA DI GIUNTA COMUNALE DI APPROVAZIONE DEL RENDICONTO  
DELLA GESTIONE DELL'ESERCIZIO 2011  
NR. 789 DEL 31/10/2012

**INDICE GENERALE**

1. Conto di Bilancio	1
2. Funzioni delegate della Regione e utilizzo di contributi e trasferimenti da parte di organismi comunitari	138
3. Quadro Generale Riassuntivo delle entrate e delle spese	145
4. Quadro Generale Riassuntivo di competenza	148
5. Quadro Generale Riassuntivo della Gestione Finanziaria	150
6. Indicatori finanziari ed economici	152
7. Quadro riassuntivo dei risultati differenziali	157
8. Riepilogo generale di classificazione delle spese	159
9. Conto del Patrimonio – Conto Economico – Prospetto di Conciliazione	171
10. Parametri di deficitarietà	188
11. Relazione tecnica di accompagnamento di cui all'art. 151 comma 6 D.Lgs. 267	190
12. Stato di attuazione dei programmi	224
13. Relazione sulla verifica dell'efficacia ed efficienza della Gestione dei Programmi	231
14. Deliberazioni dei Consigli di Municipalità di cui all'art. 71 Reg.to di Municipalità	393
15. Conto del Tesoriere	621
16. Disposizione dei residui attivi e passivi	756
17. Patto di stabilità 2011 - certificazione	1356
18. Patto di stabilità 2011 – prospetto dimostrativo	1359
19. Nota allegata al Rendiconto della Gestione ai sensi dell'art. 62 del D.L. 112/2008 convertito in Legge 133/2008 – SWAP	1362
20. Delibera di C.C. n.30 del 04/10/2011 ai sensi dell'art.193 del D.lgs.267/00	1367
21. Prospetti SIOPE di cui all'art.2 comma 1 del decreto del Ministero dell'Economia e Finanze del 23/12/2009	1372
22. Prospetto Spese di Rappresentanza sostenute dagli Organi di Governo dell'Ente nell'anno 2011 ( <i>articolo 16, comma 26, del decreto legge 13 agosto 2011, n. 138</i> )	1382
23. Verbale rideterminazione residui attivi ante 2006 protocollo 817595 del 25/10/2012	1388



✓




COMUNE DI NAPOLI

**Direzione Centrale Servizi Finanziari**

**RENDICONTO DELLA GESTIONE  
2011**

A handwritten signature or mark, possibly a stylized 'M' or 'N', located in the bottom right corner of the page.



COMUNE DI NAPOLI

Direzione Centrale Servizi Finanziari

RENDICONTO GESTIONE 2011

# CONTO DEL BILANCIO



COMUNE DI NAPOLI

Direzione Centrale Servizi Finanziari

**RENDICONTO GESTIONE 2011**

CONTO DEL BILANCIO 2011

**GESTIONE DELLE ENTRATE**

GESTIONE DELLE ENTRATE

COMUNE DI NAPOLI  
Esercizio 2011

30/10/2012

DESCRIZIONE	RS	Residui conservati e stanziamenti definitivi di bilancio		Numero di Riferimento allo Svolgimento	Conto del Tesoriere		Determinazioni dei residui	Accertamenti	Maggiori o Minori Entrate
		Residui (A)	Competenza (F)		Riscossioni	Residui (B)			
T	CP	Totale (M)	Competenza (G)	Totale (N)	Residui 31 dicembre (O = C + H)	Competenza (I=G+H)	Accertamenti 31 dic. (P=D+I)	L = (+/-) F-I	
1 TITOLO I - ENTRATE TRIBUTARIE									
1 01 1 01 CATEGORIA 1 - IMPOSTE									
1 01 0010 10 - IMPOSTA COMUNALE IMMOBILI - ICI									
	RS	79.625.833,41	25.507.909,32	44.587.501,47	70.095.410,79	-9.530.422,62			
	CP	128.800.000,00	89.752.686,74	39.047.313,26	128.800.000,00	0,00			
	T	208.425.833,41	115.260.596,06	83.634.814,73	198.895.410,79				
1 01 0012 12 - ICI ESERCIZI DECORSI									
	RS	32.177.064,01	884.862,91	12.428.898,24	13.313.761,15	-18.863.302,86			
	CP	4.974.552,00	4.995,37	4.755.171,64	4.760.167,01	-214.384,99			
	T	37.151.616,01	889.858,28	17.184.069,88	18.073.928,16				
1 01 0014 14 - ICI SOPRATTASSA									
	RS	32.528.486,88	783.112,61	16.965.075,27	17.748.187,88	-14.780.309,00			
	CP	5.017.895,00	58.115,65	4.663.204,46	4.721.320,11	-296.574,89			
	T	37.546.391,88	841.228,26	21.628.279,73	22.469.507,99				
1 01 0020 20 - IMPOSTA SULLA PUBBLICITA'									
	RS	2.191,90	2.191,90	0,00	2.191,90	0,00			0,00
	CP	10.261,33	13.166,11	12,47	13.178,58	2.917,25			
	T	12.453,23	15.358,01	12,47	15.370,48				
1 01 0030 30 - INVIM ANNI PREGRESSI									
	RS	14.120,96	14.120,96	0,00	14.120,96	0,00			0,00
	CP	800.000,00	670.470,16	4.255,49	674.725,65	-125.274,35			
	T	814.120,96	684.591,12	4.255,49	688.846,61				
1 01 0052 52 - ICIAP ESERCIZI DECORSI									
	RS	1.827.414,26	20.908,73	167.274,51	188.183,24	-1.639.231,02			0,00
	CP	0,00	0,00	0,00	0,00				
	T	1.827.414,26	20.908,73	167.274,51	188.183,24				
1 01 0054 54 - ICIAP SOPRATTASSE									
	RS	1.167.359,51	11.997,44	107.008,41	119.005,85	-1.048.353,66			0,00
	CP	0,00	0,00	0,00	0,00				
	T	1.167.359,51	11.997,44	107.008,41	119.005,85				
1 01 0060 60 - ADDIZIONALE IRPEF (ART. 1 CO. 3 D.LGS 360/98)									
	RS	17.218.712,75	17.218.712,75	0,00	17.218.712,75	0,00			0,00
	CP	43.000.000,00	27.011.983,75	15.988.016,25	43.000.000,00	0,00			0,00
	T	60.218.712,75	44.230.696,50	15.988.016,25	60.218.712,75				
1 01 0062 62 - ADDIZIONALE SUI DIRITTI DI IMBARCO DI PASSEGGERI SULLE AEROMOBILI									
	RS	292.265,46	0,00	0,00	0,00	-292.265,46			0,00
	CP	0,00	0,00	0,00	0,00	0,00			0,00
	T	292.265,46	0,00	0,00	0,00				
1 01 0063 63 - 5 PER MILLE GETTITO IRPEF									
	RS	0,00	0,00	0,00	0,00	0,00			0,00
	CP	0,00	0,00	0,00	0,00	0,00			0,00
	T	0,00	0,00	0,00	0,00				

GESTIONE DELLE ENTRATE

COMUNE DI NAPOLI

Esercizio 2011

Pagina 2

30/10/2012

DESCRIZIONE	RS Residui (A)	CP Competenza (F)	T	Numero di Riferimento allo Svolgimento	Conto del Tesoriere		Determinazioni dei residui	Accertamenti	Maggiori o Minori Entrate
					Riscossioni	Residui (B)			
					Competenza (G)	Residui (N)	Residui 31 dicembre (O = C + H)	Competenza (I=G+H)	L = (+/-) F-I
1 01 0065 65 - COMPARTICIPAZIONE GETTITO IRPEF	RS 1.126.655,47	CP 0,00	T 1.126.655,47		73.348,86	73.348,86	1.547.820,18	1.621.169,04	494.513,57
					0,00	73.348,86	0,00	1.621.169,04	0,00
1 01 0090 90 - ADDIZIONALE CONSUMI EN.ELETTTRICA	RS 0,00	CP 10.529.979,00	T 10.529.979,00		0,00	10.774.513,61	447.220,68	11.221.734,29	0,00
					0,00	10.774.513,61	447.220,68	11.221.734,29	691.755,29
1 01 0091 91 - IMPOSTA DI SOGGIORNO	RS 0,00	CP 0,00	T 0,00		0,00	0,00	0,00	0,00	0,00
					0,00	0,00	0,00	0,00	0,00
1 01 0092 92 - COMPARTICIPAZIONE IVA	RS 0,00	CP 33.673.881,71	T 33.673.881,71		0,00	33.673.881,71	0,00	33.673.881,71	0,00
					0,00	33.673.881,71	0,00	33.673.881,71	0,00
1 01 0093 93 - IMPOSTA DI SCOPO	RS 0,00	CP 0,00	T 0,00		0,00	0,00	0,00	0,00	0,00
					0,00	0,00	0,00	0,00	0,00
TOTALE CATEGORIA 1 - IMPOSTE	RS 165.980.114,61	CP 226.806.569,04	T 392.786.683,65		44.517.165,48	161.959.813,10	75.803.578,08	120.320.743,56	-45.659.371,05
1 02 10100 100 - OCCUPAZIONE PERMANENTE SPAZI ED AREE PUBBLICHE	RS 949.294,16	CP 0,00	T 949.294,16		9.668,34	9.668,34	87.032,84	96.701,18	-852.592,98
					0,00	9.668,34	0,00	96.701,18	0,00
1 02 0102 102 - OCCUPAZIONE TEMPORANEA SPAZI AREE PUBBLICHE	RS 93,00	CP 0,00	T 93,00		0,00	0,00	11,49	11,49	-81,51
					0,00	0,00	0,00	11,49	0,00
1 02 0104 104 - OSAP ESERCIZI DECORSI	RS 5.456.117,17	CP 0,00	T 5.456.117,17		86.684,48	86.684,48	528.693,65	615.378,13	-4.840.739,04
					0,00	86.684,48	0,00	615.378,13	0,00
1 02 0106 106 - OSAP SOPRATASSE	RS 2.995.041,66	CP 0,00	T 2.995.041,66		37.414,75	37.414,75	294.763,80	332.178,55	-2.662.863,11
					0,00	37.414,75	0,00	332.178,55	0,00

GESTIONE DELLE ENTRATE

COMUNE DI NAPOLI  
Esercizio 2011

Pagina 3

30/10/2012

DESCRIZIONE	RS	CP	T	Residui conservati e Stanziamenti definitivi di bilancio	Numero di Riferimento allo Svolgimento	Conto del Tesoriere		Determinazioni dei residui	Accertamenti	Maggiori o Minori Entrate
						Riscossioni	Residui (B)			
	Residui (A)	Competenza (F)	Totale (M)	Compenza (G)	Residui (N)	Residui (C)	Residui (D=B+C)	Residui (E=B+C)	Competenza (I=G+H)	L = (+/-) F-I
				Residui 31 dicembre (O = C + H)	Residui (D=B+C)	Compenza (I=G+H)	Accertamenti 31 dic. (P=D+I)			
1 02 0110 110 - TASSA SMALTIMENTO RIFIUTI SOLIDI URBANI - TARSSU	RS	CP	T	461.717.083,48 167.510.792,70 629.227.876,18		99.976.302,56 16.842.092,50 116.818.395,06	199.945.682,73 149.378.750,80 349.324.433,53	299.921.985,29 166.220.843,30 466.142.828,59		-161.795.098,19 -1.289.949,40
1 02 0114 114 - TARSSU ESERCIZI DECORSI	RS	CP	T	37.549.436,09 5.517.020,65 43.066.456,74		7.289.118,36 94.455,20 7.383.573,56	11.446.960,64 5.403.388,14 16.850.348,78	18.736.079,00 5.497.843,34 24.233.922,34		-18.813.357,09 -19.177,31
1 02 0118 118 - TARSSU SOPRATTASSE	RS	CP	T	25.765.386,18 1.615.000,00 27.380.386,18		1.658.155,92 0,00 1.658.155,92	6.078.574,79 1.615.000,00 7.693.574,79	7.736.730,71 1.615.000,00 9.351.730,71		-18.028.655,47 0,00
1 02 0124 124 - CONCESSIONI POLIZIA AMMINISTRATIVA	RS	CP	T	1.073.893,83 0,00 1.073.893,83		19.255,83 0,00 19.255,83	97.672,16 0,00 97.672,16	116.927,99 0,00 116.927,99		-956.965,84 0,00
TOTALE CATEGORIA 2 - TASSE	RS	CP	T	535.506.345,57 174.642.813,35 710.149.158,92		109.076.600,24 16.936.547,70 126.013.147,94	218.479.392,10 156.397.138,94 374.876.531,04	327.555.992,34 173.333.686,64 500.889.678,98		-207.950.353,23 -1.309.126,71
1 03 1 03 CATEGORIA 3 - TRIBUTI SPECIALI ED ALTRE ENTRATE TRIBUTARIE PROPRIE	RS	CP	T	836.098,64 0,00 836.098,64		0,00 0,00 0,00	51.683,94 0,00 51.683,94	51.683,94 0,00 51.683,94		-784.414,70 0,00
1 03 0200 200 - DIRITTI PUBBLICHE AFFISSIONI	RS	CP	T	4.093.527,35 0,00 4.093.527,35		0,00 0,00 0,00	366.339,83 0,00 366.339,83	366.339,83 0,00 366.339,83		-3.727.187,52 0,00
1 03 0220 220 - CANONI LEGGE 319/76-UTENZE CIVILI	RS	CP	T	107.905,50 0,00 107.905,50		0,00 0,00 0,00	9.994,74 0,00 9.994,74	9.994,74 0,00 9.994,74		-97.910,76 0,00
1 03 0240 240 - CANONI LEGGE 319/76-INSEDIAMENTI PRODUTTIVI	RS	CP	T	461.498.101,28 0,00 461.498.101,28		461.711.140,47 0,00 461.711.140,47	4.190.891,05 0,00 4.190.891,05	465.902.031,52 0,00 465.902.031,52		4.403.930,24 0,00
1 03 0250 250 - ENTRATE DA FONDO SPECIALE DI RIEQUILIBRIO	RS	CP	T	5.037.531,49 461.498.101,28 466.535.632,77		0,00 0,00 0,00	428.018,51 4.190.891,05 4.618.909,56	428.018,51 465.902.031,52 466.330.050,03		-4.609.512,98 4.403.930,24
TOTALE CATEGORIA 3 - TRIBUTI SPECIALI ED ALTRE ENTRATE TRIBUTARIE PROPRIE	RS	CP	T	5.037.531,49 461.498.101,28 466.535.632,77		0,00 0,00 0,00	428.018,51 4.190.891,05 4.618.909,56	428.018,51 465.902.031,52 466.330.050,03		-4.609.512,98 4.403.930,24



# GESTIONE DELLE ENTRATE



COMUNE DI NAPOLI  
Esercizio 2011

Pagina 4

30/10/2012

DESCRIZIONE	Residui conservati e Stanziamenti definitivi di bilancio		Numero di Riferimento allo Svolgimento	Conto del Tesoriere		Determinazioni dei residui	Accertamenti	Maggiori o Minori Entrate
	RS Residui (A)	CP Competenza (F)		Riscossioni Residui (B)	Competenza (G)			
T	Totale (M)		Totale (N)	Residui 31 dicembre (O = C + H)	Accertamenti 31 dic. (P=D+I)	L = (+/-) F-I		
TOTALE TITOLO I	RS 706.523.991,67	CP 862.947.483,67	153.593.765,72	294.710.988,69	448.304.754,41	-258.219.237,26		
	CP 862.947.483,67	T 1.569.471.475,34	640.607.501,27	225.493.224,24	866.100.725,51	3.153.241,84		
			794.201.266,99	520.204.212,93	1.314.405.479,92			

GESTIONE DELLE ENTRATE

COMUNE DI NAPOLI

Pagina

5

Esercizio 2011

30/10/2012

DESCRIZIONE	RS CP T	Residui conservati e Stanziamenti definitivi di bilancio	Numero di Riferimento allo Svolgimento	Conto del Tesoriere		Determinazioni dei residui	Accertamenti	Maggiori o Minori Entrate
				Riscossioni	Residui (B)			
		Residui (A)		Residui (B)	Residui (C)	Residui (D=B+C)		E = (+/-) A-D (*)
		Competenza (F)		Competenza (G)	Competenza (H)	Competenza (I=G+H)		L = (+/-) F-I
	T	Totale (M)		Totale (N)	Residui 31 dicembre (O = C + H)	Accertamenti 31 dic. (P=D+I)		
2 TITOLO II - ENTRATE DERIVANTI DA CONTRIBUTI E TRASFERIMENTI CORRENTI DELLO STATO, DELLE REGIONI E DI ALTRI ENTI PUBBLICI ANCHE IN RAPPORTO ALL'ESERCIZIO DI FUNZIONI DELEGATE DALLA REGIONE								
2 01 2 01 CATEGORIA 1 - CONTRIBUTI E TRASFERIMENTI CORRENTI DALLO STATO								
2 01 0300 300 - FONDO ORDINARIO	RS CP T	58.136.584,35 8.389.552,42 66.526.136,77		20.832.212,86 0,00 20.832.212,86	21.020.413,60 8.389.552,42 29.409.966,02	41.852.626,46 8.389.552,42 50.242.178,88		-16.283.957,89 0,00
2 01 0301 301 - MINORE GETTITO ICI ABITAZIONI PRINCIPALI	RS CP T	7.207.874,42 0,00 7.207.874,42		11.599,29 0,00 11.599,29	0,00 0,00 0,00	11.599,29 0,00 11.599,29		-7.196.275,13 0,00
2 01 0302 302 - FONDO PEREQUATIVO FISCALITA'	RS CP T	0,00 0,00 0,00		0,00 0,00 0,00	0,00 0,00 0,00	0,00 0,00 0,00		0,00 0,00
2 01 0303 303 - ICI EDIFICI RURALI	RS CP T	11.167.192,18 0,00 11.167.192,18		0,00 0,00 0,00	4.092.836,00 0,00 4.092.836,00	4.092.836,00 0,00 4.092.836,00		-7.074.356,18 0,00
2 01 0304 304 - CONTRIBUTO ONERI AMMORTAMENTO MUTUI	RS CP T	0,00 6.330.438,00 6.330.438,00		0,00 6.330.437,67 6.330.437,67	0,00 0,00 0,00	0,00 6.330.437,67 6.330.437,67		0,00 -0,33
2 01 0306 306 - FONDO CONSOLIDATO	RS CP T	0,00 0,00 0,00		0,00 0,00 0,00	0,00 0,00 0,00	0,00 0,00 0,00		0,00 0,00
2 01 0312 312 - TRASFERIMENTI STATALI LSU COOPERATIVE DI LAVORO	RS CP T	10.776.480,45 37.557.643,01 48.334.123,46		10.103.907,83 37.557.643,01 47.661.550,84	670.956,40 0,00 670.956,40	10.774.864,23 37.557.643,01 48.332.507,24		-1.616,22 0,00
2 01 0315 315 - TRASFERIMENTI STATALI PER IVA (L.472/99)	RS CP T	55.022.210,43 0,00 55.022.210,43		0,00 0,00 0,00	0,00 0,00 0,00	0,00 0,00 0,00		-55.022.210,43 0,00
2 01 0320 320 - ALTRI TRASFERIMENTI STATALI	RS CP T	25.388.942,87 10.446.154,00 35.835.096,87		5.508.381,19 4.931.039,01 10.439.420,20	6.454.797,15 4.896.608,00 11.351.405,15	11.963.178,34 9.827.647,01 21.790.825,35		-13.425.764,53 -618.506,99



GESTIONE DELLE ENTRATE

COMUNE DI NAPOLI  
Esercizio 2011

Pagina 7

30/10/2012

DESCRIZIONE	RS	CP	T	Residui conservati e Stanziamenti definitivi di bilancio	Numero di Riferimento allo Svolgimento	Conto del Tesoriere		Determinazioni dei residui	Accertamenti	Maggiori o Minori Entrate
				Residui (A)		Riscossioni	Residui (B)			
	CP	Competenza (F)	Totale (M)	Competenza (G)	Residui (H)	Competenza (I)=G+H)	Residui (J)=B+C)	Accertamenti (P=D+)	L = (+/-) F-I	
2 02 0420 420 - TRASFERIMENTI E CONTRIBUTI REGIONALI PER ALTRE FINALITA'	RS CP T	15.151.253,69 7.155.100,00 22.306.353,69	1.676.287,26 0,00 1.676.287,26	2.247.589,79 1.270.000,00 3.517.589,79	3.923.877,05 1.270.000,00 5.193.877,05	-11.227.376,64 -5.885.100,00				
2 02 0430 430 - TRASFERIMENTI REGIONALI PER TRASPORTI	RS CP T	69.698.008,45 62.470.150,00 132.168.158,45	68.953.884,67 29.529.926,03 98.483.810,70	109.130,48 32.940.224,61 33.049.355,09	69.063.015,15 62.470.150,64 131.533.165,79	-634.993,30 0,64				
TOTALE CATEGORIA 2 - CONTRIBUTI E TRASFERIMENTI CORRENTI DALLA REGIONE	RS CP T	120.597.173,78 95.119.123,79 215.716.297,57	77.063.816,42 29.529.926,03 106.593.742,45	19.854.629,32 58.439.481,52 78.294.110,84	96.918.445,74 87.969.407,55 184.887.853,29	-23.678.728,04 -7.149.716,24				
2 03 2 03 CATEGORIA 3 - CONTRIBUTI E TRASFERIMENTI DALLA REGIONE PER FUNZIONI DELEGATE	RS CP T	0,00 0,00 0,00	0,00 0,00 0,00	0,00 0,00 0,00	0,00 0,00 0,00	0,00 0,00 0,00				
2 03 0425 425 - CONTRIBUTO REGIONALE AI SENSI DELLA LEGGE REGIONALE N. 34/81	RS CP T	6.556.158,00 6.556.158,00 13.112.316,00	1.997.190,00 0,00 1.997.190,00	4.558.968,00 0,00 4.558.968,00	6.556.158,00 0,00 6.556.158,00	0,00 -6.556.158,00				
2 03 0500 500 - TRASFERIMENTI REG. LI PER ASSISTENZA SCOLASTICA E DIRITTO ALLO STUDIO	RS CP T	1.546.422,87 5.000,00 1.551.422,87	230.290,23 0,00 230.290,23	746.338,30 0,00 746.338,30	976.628,53 0,00 976.628,53	-569.794,34 -5.000,00				
2 03 0520 520 - TRASFERIMENTI PER ALTRE FUNZIONI DELEGATE	RS CP T	8.102.580,87 6.561.158,00 14.663.738,87	2.227.480,23 0,00 2.227.480,23	5.305.306,30 0,00 5.305.306,30	7.532.786,53 0,00 7.532.786,53	-569.794,34 -6.561.158,00				
TOTALE CATEGORIA 3 - TRASFERIMENTI DALLA REGIONE PER FUNZIONI DELEGATE	RS CP T	14.663.738,87	2.227.480,23	5.305.306,30	7.532.786,53					
2 04 2 04 CATEGORIA 4 - CONTRIBUTI E TRASFERIMENTI DA PARTE DI ORGANISMI COMUNITARI E INTERNAZIONALI	RS CP T	742.585,84 75.000,00 817.585,84	196.000,98 4.263,19 200.264,17	502.056,65 20.736,81 522.793,46	698.057,63 25.000,00 723.057,63	-44.528,21 -50.000,00				
2 04 0530 530 - TRASFERIMENTI DA ORGANI COMUNITARI	RS CP T	742.585,84 75.000,00 817.585,84	196.000,98 4.263,19 200.264,17	502.056,65 20.736,81 522.793,46	698.057,63 25.000,00 723.057,63	-44.528,21 -50.000,00				
TOTALE CATEGORIA 4 - TRASFERIMENTI DA ORGANISMI COMUNITARI E INTERNAZIONALI	RS CP T	742.585,84 75.000,00 817.585,84	196.000,98 4.263,19 200.264,17	502.056,65 20.736,81 522.793,46	698.057,63 25.000,00 723.057,63	-44.528,21 -50.000,00				

GESTIONE DELLE ENTRATE

COMUNE DI NAPOLI

Esercizio 2011

Pagina 8

30/10/2012

DESCRIZIONE	RS Residui (A)	CP Competenza (F)	T Totale (M)	Numero di Riferimento allo Svolgimento	Conto del Tesoriere		Determinazioni dei residui (O = C + H)	Accertamenti	Maggiori o Minori Entrate
					Riscossioni Residui (B)	Competenza (G)			
2 05 2 05 CATEGORIA 5 - CONTRIBUTI E TRASFERIMENTI DA ALTRI ENTI DEL SETTORE PUBBLICO									
400 - TRASFERIMENTI E CONTRIBUTI PER INTERVENTI SOCIO-ASSISTENZIALI	RS 5.356.659,11	CP 1.392.359,33	T 6.749.018,44		2.334.826,67	0,00	956.453,91	3.291.280,58	-2.065.378,53
550 - CONTRIBUTI DIVERSI DA ALTRI ENTI PUBBLICI	RS 13.141.116,68	CP 8.459.117,40	T 21.600.234,08		2.334.826,67	1.910.597,28	2.111.540,24	4.446.366,91	-237.273,00
555 - TRASFERIMENTI DIVERSI DA ALTRI ENTI DEL SETTORE PUBBLICO	RS 0,00	CP 50.000,00	T 50.000,00		156.885,14	0,00	12.972.959,77	13.129.844,91	-11.271,77
TOTALE CATEGORIA 5 - TRASFERIMENTI DA ALTRI ENTI DEL SETTORE PUBBLICO	RS 18.497.775,79	CP 9.901.476,73	T 28.399.252,52		1.753.712,14	1.910.597,28	2.881.276,60	4.634.988,74	-3.824.128,66
TOTALE TITOLO II	RS 318.625.603,62	CP 183.915.258,59	T 502.540.862,21		2.491.711,81	4.245.423,95	13.929.413,68	16.421.125,49	-2.076.650,30
					118.582.239,79	205.610.698,61	74.644.909,22	193.227.149,01	-125.398.454,61
					87.028.458,82		78.174.190,92	165.202.649,74	-18.712.608,85
					502.540.862,21		152.819.100,14	358.429.798,75	

GESTIONE DELLE ENTRATE

COMUNE DI NAPOLI  
Esercizio 2011

Pagina 9

30/10/2012

DESCRIZIONE	Residui conservati e stanziamenti definitivi di bilancio		Numero di Riferimento allo Svolgimento	Conto del Tesoriere		Determinazioni dei residui		Accertamenti	Maggiori o Minori Entrate	
	RS Residui (A)	CP Competenza (F)		RS Riscossioni	CP Residui (B)	RS Residui da riportare	CP Residui (C)		RS Residui (D=B+C)	CP Residui (D=B+C)
Totale (M)	Totale (N)	Residui 31 dicembre (O = C + H)	Accertamenti 31 dic. (P=D+I)							
3 TITOLO III - ENTRATE EXTRATRIBUTARIE										
3 01 3 01 CATEGORIA 1 - PROVENTI DEI SERVIZI PUBBLICI										
3 01 0600 600 - DIRITTI SU ATTI STATO CIVILE ED ANAGRAFE	RS 0,00	CP 688.556,00	0,00	756.269,40	0,00	1.032,00	757.301,40	0,00		68.745,40
	T 688.556,00	T 688.556,00		756.269,40		1.032,00	757.301,40			
3 01 0610 610 - DIRITTI DI SEGRETERIA	RS 40.899,27	CP 6.989.350,00	40.899,27	1.766.581,65	0,00	623.090,81	2.389.672,46	40.899,27	0,00	-4.599.677,54
	T 7.030.249,27	T 7.030.249,27		1.807.480,92		623.090,81	2.430.571,73			
3 01 0620 620 - DIRITTI DIVERSI	RS 4.431.613,21	CP 966.736,45	108.408,83	981.171,50	4.010.792,04	135.966,07	1.117.137,57	4.119.200,87	-312.412,34	150.401,12
	T 5.398.349,66	T 5.398.349,66		1.089.580,33		4.146.758,11	5.236.338,44			
3 01 0630 630 - PROVENTI DA PARCHEGGI IN CONCESSIONE	RS 5.081.867,32	CP 36.381,27	0,00	0,00	50.000,00	54.260,00	50.000,00	54.260,00	-5.031.867,32	17.878,73
	T 5.118.248,59	T 5.118.248,59		0,00		104.260,00	104.260,00			
3 01 0635 635 - PROVENTI MENSE SCOLASTICHE (R.IVA)	RS 0,00	CP 4.300.000,00	0,00	4.441.586,85	0,00	0,00	4.441.586,85	0,00		141.586,85
	T 4.300.000,00	T 4.300.000,00		4.441.586,85		0,00	4.441.586,85			
3 01 0640 640 - PROVENTI TRASPORTI FUNEBRI ED ALTRI SERVIZI CIMITERIALI (RILEVANTI IVA)	RS 2.967.030,79	CP 3.117.000,00	135,00	468.733,75	2.966.895,79	2.326.770,22	2.967.030,79	2.967.030,79	0,00	0,00
	T 6.084.030,79	T 6.084.030,79		468.868,75		5.293.666,01	5.762.534,76			-321.496,03
3 01 0642 642 - PROVENTI ALTRI SERVIZI CIMITERIALI	RS 625.300,00	CP 1.824.000,00	0,00	1.527.870,20	0,00	388.407,61	1.916.277,81	0,00	-625.300,00	92.277,81
	T 2.449.300,00	T 2.449.300,00		1.527.870,20		388.407,61	1.916.277,81			
3 01 0645 645 - PROVENTI DA SERVIZI SOCIO-ASSISTENZIALI (R.IVA)	RS 2.280,00	CP 37.000,00	2.280,00	32.352,00	0,00	5.300,00	2.280,00	2.280,00	0,00	0,00
	T 39.280,00	T 39.280,00		34.632,00		5.300,00	39.932,00			652,00
3 01 0650 650 - PROVENTI ASILI NIDO	RS 94.617,48	CP 430.000,00	94.617,48	427.120,74	0,00	53.683,83	480.804,57	94.617,48	0,00	50.804,57
	T 524.617,48	T 524.617,48		521.738,22		53.683,83	575.422,05			
3 01 0655 655 - PROVENTI IMPIANTI SPORTIVI (RIL.IVA)	RS 2.736.623,86	CP 2.039.152,92	132.663,72	575.458,54	2.472.494,31	1.618.528,30	2.605.158,03	2.736.623,86	-131.465,83	154.833,92
	T 4.775.776,78	T 4.775.776,78		708.122,26		4.091.022,61	4.799.144,87			

**GESTIONE DELLE ENTRATE**



DESCRIZIONE	Residui conservati e Stanziamenti definitivi di bilancio		Numero di Riferimento allo Svolgimento	Conto del Tesoriere		Determinazioni dei residui		Accertamenti	Maggiori o Minori Entrate
	RS	CP		Riscossioni	Residui da riportare	Accertamenti	E = (+/-) A.D (*)		
	Competenza (F)	Totale (M)	Residui (B)	Residui (C)	Residui (D=B+C)	Residui (H)	Competenza (I=G+H)	L = (+/-) F-I	
3 01 0660 660 - PROVENTI SERVIZI CULTURALI	RS CP T	11.071,01 319.000,00 330.071,01	8.571,01 252.085,65 260.656,66	2.500,00 12.787,49 15.287,49	11.071,01 264.873,14 275.944,15	0,00	0,00	0,00	
3 01 0665 665 - PROVENTI DA MERCATI (R.IVA)	RS CP T	3.528.493,63 1.250.581,00 4.779.074,63	819.537,78 1.004.243,49 1.823.781,27	2.510.519,05 176.389,54 2.686.908,59	3.330.056,83 1.180.633,03 4.510.689,86	-198.436,80 -69.947,97			
3 01 0670 670 - PROVENTI DA STABILIMENTO DI MATTAZIONE (R.IVA)	RS CP T	3.408,57 4.339,00 7.747,57	2.169,09 5.887,53 8.056,62	0,00 635,26 635,26	2.169,09 6.522,79 8.691,88	-1.239,48 2.183,79			
3 01 0680 680 - PROVENTI DAL SERVIZIO SMALTIMENTO RIFIUTI	RS CP T	0,00 0,00 0,00	0,00 0,00 0,00	0,00 0,00 0,00	0,00 0,00 0,00	0,00 0,00 0,00			
3 01 0682 682 - CANONE MINIMO GARANTITO SOCIETA' ELPIS	RS CP T	3.520.618,45 5.191.100,00 8.711.718,45	1.608.108,28 1.621.621,00 3.229.729,28	1.912.510,17 1.378.379,00 3.290.889,17	3.520.618,45 3.000.000,00 6.520.618,45	0,00 -2.191.100,00			
3 01 0685 685 - CANONE DEPURAZIONE E FOGNATURA	RS CP T	57.533.085,90 10.453.190,98 67.986.276,88	18.772,49 47.939,34 66.711,83	41.196.760,26 10.405.251,64 51.602.011,90	41.215.532,75 10.453.190,98 51.668.723,73	-16.317.553,15 0,00			
3 01 0687 687 - CANONI DEPURAZIONE E FOGNATURA UTENZE NON SERVITE DA ACQUEDOTTO	RS CP T	1.917.083,41 224.325,52 2.141.408,93	39.844,86 55.255,57 95.100,43	691.609,93 169.069,95 860.679,88	731.454,79 224.325,52 955.780,31	-1.185.628,62 0,00			
3 01 0690 690 - PROVENTI DI SERVIZI DIVERSI RILEVANTI AGLI EFFETTI DELL'IVA	RS CP T	3.600.074,12 1.598.706,41 5.198.780,53	12.489,27 237.517,11 250.006,38	973.749,69 369.569,94 1.343.319,63	986.238,96 607.087,05 1.593.326,01	-2.613.835,16 -991.619,36			
3 01 0691 691 - PROVENTI SERVIZI DIVERSI	RS CP T	3.193,78 7.000,00 10.193,78	0,00 0,00 0,00	0,01 250,00 250,01	0,01 250,00 250,01	-3.193,77 -6.750,00			
3 01 0692 692 - VIOLAZIONE NORME CONTRATTUALI	RS CP T	0,00 0,00 0,00	0,00 0,00 0,00	0,00 0,00 0,00	0,00 0,00 0,00	0,00 0,00 0,00			
3 01 0693 693 - SANZIONI AMMINISTRATIVE PER VIOLAZIONE NORMATIVE AMBIENTALI IN TEMI DI RIFIUTI	RS CP T	0,00 0,00 0,00	0,00 0,00 0,00	0,00 0,00 0,00	0,00 0,00 0,00	0,00 0,00 0,00			

GESTIONE DELLE ENTRATE

COMUNE DI NAPOLI  
Esercizio 2011

Pagina 11

30/10/2012

DESCRIZIONE	RS CP T	Residui conservati e Stanziamenti definitivi di bilancio	Numero di Riferimento allo Svolgimento	Conto del Tesoriere		Determinazioni dei residui		Accertamenti	Maggiori o Minori Entrate
				Riscossioni	Residui (B)	Residui da riportare	Accertamenti		
		Residui (A)	Competenza (G)	Residui (C)	Residui (D=B+C)	Residui 31 dicembre (O = C + H)	Competenza (I=G+H)	E = (+/-) A-D (*)	L = (+/-) F-I
		Competenza (F)	Totale (N)	Residui (B)	Residui (C)	Residui (D=B+C)	Accertamenti 31 dic. (P=D+I)		
		Totale (M)		Totale (N)	Residui 31 dicembre (O = C + H)	Competenza (I=G+H)			
3 01 0694 694 - PENE PECUNIARIE SU TRIBUTI COMUNALI	RS CP T	1.845,19 0,00 1.845,19	20,66 0,00 20,66	169,00 0,00 169,00	153,919,05 662,498,14 816,417,19	158,531,449,20 83,478,682,34 242,010,131,54	189,66 0,00 189,66	-1.655,53 0,00 -1.655,53	
3 01 0695 695 - CONTRAVVENZIONI REGOLAMENTI COMUNALI	RS CP T	152.273,17 1.765.000,00 1.917.273,17	123.394,90 588.553,98 711.948,88	30.524,15 73.944,16 104.468,31	153,919,05 662,498,14 816,417,19	158,531,449,20 83,478,682,34 242,010,131,54	189,66 0,00 189,66	1.645,88 -1.102.501,86 -1.102.501,86	
3 01 0699 699 - CONTRAVVENZIONI DISCIPLINA DELLA CIRCOLAZIONE STRADALE	RS CP T	531.132.043,53 80.300.616,00 611.432.659,53	10.957.949,02 19.298.661,80 30.256.610,82	147.573.500,18 64.180.020,54 211.753.520,72	158,531,449,20 83,478,682,34 242,010,131,54	158,531,449,20 83,478,682,34 242,010,131,54	189,66 0,00 189,66	-372.600.594,33 3.178.066,34 -372.600.594,33	
3 02 3 02 CATEGORIA 2 - PROVENTI DEI BENI DELL'ENTE	RS CP T	617.383.422,69 121.542.035,55 738.925.458,24	13.969.861,66 34.088.910,10 48.058.771,76	204.392.024,58 81.973.336,36 286.365.360,94	218,361,886,24 116,062,246,46 334,424,132,70	218,361,886,24 116,062,246,46 334,424,132,70	684,084,35 295,129,56 979,213,91	-399,021.536,45 -5.479.789,09 -399,021.536,45	
3 02 0700 700 - FITTI FONDI RUSTICI E SUOLI	RS CP T	5.067.781,57 527.000,00 5.594.781,57	15.251,74 4.345,00 19.596,74	668.832,61 290.784,56 959.617,17	684,084,35 295,129,56 979,213,91	684,084,35 295,129,56 979,213,91	684,084,35 295,129,56 979,213,91	-4.383,697,22 -231.870,44 -4.383,697,22	
3 02 0710 710 - FITTI DI FABBRICATI	RS CP T	92.165.743,56 24.964.000,02 117.129.743,58	5.339.458,02 923.233,11 6.262.691,13	29.992.447,24 22.408.536,99 52.400.984,23	35,331,905,26 23,331,770,10 58,663,675,36	35,331,905,26 23,331,770,10 58,663,675,36	0,00 0,00 0,00	-56.833.838,30 -1.632.229,92 -56.833.838,30	
3 02 0715 715 - UTILIZZO CUNICOLI E SOTTOSERVIZI	RS CP T	0,00 162.971,00 162.971,00	0,00 162.971,00 162.971,00	0,00 162.971,00 162.971,00	0,00 162.971,00 162.971,00	0,00 162.971,00 162.971,00	0,00 162.971,00 162.971,00	0,00 0,00 0,00	
3 02 0720 720 - ALTRI PROVENTI DI BENI IMMOBILI	RS CP T	417.475,11 2.358.000,00 2.775.475,11	24.483,93 2.332.704,50 2.357.188,43	392.991,18 343.100,98 736.092,16	417,475,11 2,675,805,48 3,093,280,59	417,475,11 2,675,805,48 3,093,280,59	417,475,11 2,675,805,48 3,093,280,59	0,00 317.805,48 317.805,48	
3 02 0740 740 - PROVENTI DI BENI EX ENTI OSPEDALIERI	RS CP T	2.308.285,99 344.000,00 2.652.285,99	18.159,05 46.090,14 64.249,19	254.796,26 269.754,43 524.550,69	272,965,31 315,844,57 588,799,88	272,965,31 315,844,57 588,799,88	272,965,31 315,844,57 588,799,88	-2.035.330,68 -28.155,43 -2.035.330,68	
3 02 0750 750 - PROVENTI PER LOCAZIONE MATERIALI ROTABILI	RS CP T	16.975.987,20 2.510.000,00 19.485.987,20	309,331,20 0,00 309,331,20	16.666.656,00 2.510.000,00 19.176.656,00	16,975,987,20 2,510,000,00 19,176,656,00	16,975,987,20 2,510,000,00 19,176,656,00	16,975,987,20 2,510,000,00 19,176,656,00	0,00 0,00 0,00	





GESTIONE DELLE ENTRATE

COMUNE DI NAPOLI

Pagina

13

Esercizio 2011

30/10/2012

DESCRIZIONE	RS CP T	Residui conservati e Stanziamenti definitivi di bilancio	Numero di Riferimento allo Svolgimento	Conto del Tesoriere		Determinazioni dei residui		Accertamenti		Maggiori o Minori Entrate	
				Riscossioni	Residui (B)	Residui da riportare	Residui da riportare	Residui (D=B+C)	E = (+/-) A-D (*)		
		Competenza (F)		Competenza (G)	Residui (H)	Residui (I=G+H)	Residui (J=B+C)	L = (+/-) F-I			
Totale (M)	Totale (N)	Totale (O = C + H)	Accertamenti 31 dic. (P=D+I)								
3 04 0850 850 - DIVIDENDI DI PARTECIPAZIONI AZIONARIE	RS CP T	862.271,21 3.150.400,00 4.012.671,21		0,00 1.150.400,00 1.150.400,00	862.271,21 2.000.000,00 2.862.271,21	862.271,21 3.150.400,00 4.012.671,21	862.271,21 3.150.400,00 4.012.671,21	0,00 0,00 0,00	0,00 0,00 0,00	0,00 0,00 0,00	0,00 0,00 0,00
3 04 0855 855 - UTILI DA SOCIETA' PARTECIPATE	RS CP T	0,00 0,00 0,00		0,00 0,00 0,00	0,00 0,00 0,00	0,00 0,00 0,00	0,00 0,00 0,00	0,00 0,00 0,00	0,00 0,00 0,00	0,00 0,00 0,00	0,00 0,00 0,00
3 05 3 05 CATEGORIA 5 - PROVENTI DIVERSI	RS CP T	862.271,21 3.150.400,00 4.012.671,21		0,00 1.150.400,00 1.150.400,00	862.271,21 2.000.000,00 2.862.271,21	862.271,21 3.150.400,00 4.012.671,21	862.271,21 3.150.400,00 4.012.671,21	0,00 0,00 0,00	0,00 0,00 0,00	0,00 0,00 0,00	0,00 0,00 0,00
3 05 0692 692 - VIOLAZIONE NORME CONTRATTUALI	RS CP T	0,00 8.000,00 8.000,00		0,00 4.624,36 4.624,36	0,00 0,00 0,00	0,00 4.624,36 4.624,36	0,00 4.624,36 4.624,36	0,00 0,00 0,00	0,00 -3.375,64 -3.375,64	0,00 -3.375,64 -3.375,64	0,00 -3.375,64 -3.375,64
3 05 0870 870 - DIRITTI DERIVANTI DAL CONTROLLO IMPIANTI TERMICI E SANZIONI AMMINISTRATIVE IN VIOLAZIONE L.447/95	RS CP T	0,00 430.000,00 430.000,00		0,00 208.673,61 208.673,61	0,00 0,00 0,00	0,00 208.673,61 208.673,61	0,00 208.673,61 208.673,61	0,00 0,00 0,00	0,00 -221.326,39 -221.326,39	0,00 -221.326,39 -221.326,39	0,00 -221.326,39 -221.326,39
3 05 0875 875 - PROVENTI DA SANZIONI AMMINISTRATIVE DERIVANTI DA APPLICAZIONE DI NORMATIVE VARIE	RS CP T	0,00 3.145.000,00 3.145.000,00		0,00 350.529,93 350.529,93	0,00 0,00 0,00	0,00 350.529,93 350.529,93	0,00 350.529,93 350.529,93	0,00 0,00 0,00	0,00 -2.794.470,07 -2.794.470,07	0,00 -2.794.470,07 -2.794.470,07	0,00 -2.794.470,07 -2.794.470,07
3 05 0900 900 - PROVENTI DIVERSI DA ATTIVITA' ASSISTENZIALI	RS CP T	73.618,14 1.377.500,00 1.451.118,14		75.110,21 1.208.768,36 1.283.878,57	0,00 196.590,44 196.590,44	75.110,21 1.405.358,80 1.480.469,01	75.110,21 1.405.358,80 1.480.469,01	1.492,07 27.858,90 29.350,97	1.492,07 27.858,90 29.350,97	1.492,07 27.858,90 29.350,97	1.492,07 27.858,90 29.350,97
3 05 0903 903 - PROVENTI DERIVANTI DA PRESTAZIONI RESE A TERZI (SOCIETA' E/O ENTI)	RS CP T	0,00 79.523,94 79.523,94		0,00 46.167,58 46.167,58	0,00 0,00 0,00	0,00 46.167,58 46.167,58	0,00 46.167,58 46.167,58	0,00 -33.356,36 -33.356,36	0,00 -33.356,36 -33.356,36	0,00 -33.356,36 -33.356,36	0,00 -33.356,36 -33.356,36
3 05 0905 905 - RIMBORSI IVA	RS CP T	91.231.214,00 11.118.775,00 102.349.989,00		0,00 0,00 0,00	49.389.722,00 0,00 49.389.722,00	49.389.722,00 0,00 49.389.722,00	49.389.722,00 0,00 49.389.722,00	-41.841.492,00 -11.118.775,00 -52.960.267,00	-41.841.492,00 -11.118.775,00 -52.960.267,00	-41.841.492,00 -11.118.775,00 -52.960.267,00	-41.841.492,00 -11.118.775,00 -52.960.267,00
3 05 0907 907 - CREDITO IRAP ANNO 2006	RS CP T	0,00 0,00 0,00		0,00 0,00 0,00	0,00 0,00 0,00	0,00 0,00 0,00	0,00 0,00 0,00	0,00 0,00 0,00	0,00 0,00 0,00	0,00 0,00 0,00	0,00 0,00 0,00

**GESTIONE DELLE ENTRATE**

COMUNE DI NAPOLI  
Esercizio 2011

Pagina 14

30/10/2012

DESCRIZIONE	Residui conservati e Stanziamenti definitivi di bilancio		Numero di Riferimento allo Svolgimento	Conto del Tesoriere		Determinazioni dei residui		Accertamenti	Maggiori o Minori Entrate
	RS	CP		Riscossioni	Residui da riportare	Residui da riportare	Residui da riportare		
	Competenza (F)	Totale (M)	Residui (B)	Competenza (G)	Residui (C)	Competenza (H)	Residui (D=B+C)	E = (+/-) A-D (*)	L = (+/-) F-I
T	Totale (M)		Totale (N)		Residui 31 dicembre (O = C + H)		Accertamenti 31 dic. (P=D+I)		
3 05 0909 909 - RIMBORSI DALL'INAIL PER INFORTUNI PERSONALE	RS 44.851,60	CP 400.000,00		0,00		0,00	0,00	0,00	-44.851,60
	T 444.851,60		350.922,87	350.922,87	0,00	0,00	350.922,87	-49.077,13	
3 05 0910 910 - RECUPERI DA PERSONALE DIPENDENTE	RS 1.406.621,10	CP 1.152.000,00		242.735,30		1.155.837,64	1.398.572,94	-8.048,16	
	T 2.558.621,10		887.258,02	1.129.993,32		4.447,45	891.705,47	-260.294,53	
3 05 0911 911 - ACCANTONAMENTO DIFFERENZE STIPENDIALI DIPENDENTI SOSPESI DAL SERVIZIO CON ASSEGNI ALIMENTARI	RS 0,00	CP 180.000,00		0,00		0,00	0,00	0,00	0,00
	T 180.000,00		153.591,66	153.591,66		0,00	153.591,66	-26.408,34	
3 05 0912 912 - RECUPERI DIVERSI	RS 64.167.642,88	CP 93.554.506,00		2.134.186,49		36.730.857,34	38.865.043,83	-25.302.599,05	
	T 157.722.148,88		46.342.243,07	46.342.243,07		48.846.928,23	95.189.171,30	-37.230.378,53	
3 05 0916 916 - RECUPERO SPESE PATRIMONIO IMMOBILIARE	RS 17.403.093,47	CP 5.418.000,00		1.497.228,31		7.433.428,01	8.930.656,32	-8.472.437,15	
	T 22.821.093,47		1.390.051,18	2.887.279,49		11.511.838,22	14.399.117,71	50.461,39	
3 05 0920 920 - CONCORSO DELLO STATO ED ALTRI ENTI PUBBLICI	RS 0,00	CP 318.104,00		0,00		0,00	0,00	0,00	0,00
	T 318.104,00		23.832,68	23.832,68		268.104,00	291.936,68	-26.167,32	
3 05 0921 921 - RIMBORSI DIVERSI DALLO STATO	RS 870.415,77	CP 320.000,00		366.761,95		770.217,37	1.136.979,32	266.563,55	
	T 1.190.415,77		0,00	366.761,95		770.217,37	1.136.979,32	-320.000,00	
3 05 0922 922 - CONTRIBUTI E RIMBORSI DIVERSI	RS 183.177,37	CP 110.822,71		20.963,45		97.540,60	118.504,05	-64.673,32	
	T 294.000,08		16.810,75	37.774,20		141.430,40	179.204,20	-50.122,56	
3 05 0924 924 - RISARCIMENTO DANNI	RS 0,00	CP 104.000,00		0,00		0,00	0,00	0,00	0,00
	T 104.000,00		1.000,00	1.000,00		0,00	1.000,00	-103.000,00	
3 05 0926 926 - RECUPERO LAVORI IN DANNO	RS 8.531.926,15	CP 727.730,83		73.717,00		8.388.517,04	8.462.234,04	-69.692,11	
	T 9.259.656,98		0,00	73.717,00		277.380,83	277.380,83	-450.350,00	
3 05 0927 927 - RECUPERI L.204/95 e 194/98 (ANM - CTP)	RS 0,00	CP 0,00		0,00		0,00	0,00	0,00	0,00
	T 0,00		0,00	0,00		0,00	0,00	0,00	0,00

GESTIONE DELLE ENTRATE

COMUNE DI NAPOLI  
Esercizio 2011

Pagina 15

30/10/2012

DESCRIZIONE	RS CP T	Residui conservati e stanziamenti definitivi di bilancio		Numero di Ritenimento allo Svolgimento	Conto del Tesoriere		Determinazioni dei residui		Accertamenti	Maggiori o Minori Entrate
		Residui (A) Competenza (F) Totale (M)	Residui (B) Riscossioni Competenza (G) Totale (N)		Residui da riportare Residui (C) Competenza (H) Residui 31 dicembre (O = C + H)	Residui (D=B+C) Competenza (I=G+H) Accertamenti 31 dic. (F=D+I)	E = (+/-) A-D (*) L = (+/-) F-I			
929 - ENTRATE DERIVANTI DALLA LIQUIDAZIONE DELLA SOCIETA' AEROPORTO DI NAPOLI	RS CP T	110,73 0,00 110,73	0,00 0,00 0,00		0,00 0,00 0,00	110,73 0,00 110,73	2,668,611,66 1,283,088,00 3,951,699,66	2,841,330,60 2,477,397,38 5,318,727,98	110,73 0,00 110,73	0,00 0,00 0,00
930 - PROVENTI DIVERSI CON VINCOLI DI SPESA	RS CP T	3,823,869,77 3,470,486,89 7,294,356,66	172,718,94 1,194,309,38 1,367,028,32		0,00 0,00 0,00	0,00 0,00 0,00	124,464,26 3,251,54 127,715,80	150,858,50 42,063,95 192,922,45	0,00 0,00 0,00	-982,539,17 -993,089,51 0,00
933 - LIQUIDAZIONE AGENZIA ROMANA PER IL GIUBILEO 2000	RS CP T	0,00 0,00 0,00	0,00 0,00 0,00		0,00 0,00 0,00	0,00 0,00 0,00	621,903,77 621,903,77	4,116,327,89 4,116,327,89	0,00 0,00 0,00	0,00 0,03 0,00
938 - PROVENTI DA OPERAZIONI DI FINANZA DERIVATA	RS CP T	0,00 4,116,327,86 4,116,327,86	0,00 3,494,424,12 3,494,424,12		0,00 0,00 0,00	0,00 621,903,77 621,903,77	150,858,50 42,063,95 192,922,45	0,00 0,00 0,00	0,00 0,00 0,00	0,00 0,03 0,00
940 - RECUPERO DAL CONCESSIONARIO DELLA RISCOSSIONE DEI TRIBUTI	RS CP T	10,104,471,83 41,418,00 10,145,889,83	26,394,24 38,812,41 65,206,65		0,00 0,00 0,00	3,113,280,57 406,300,54 3,519,581,11	3,198,063,18 632,082,25 3,830,145,43	0,00 0,00 0,00	-27,454,00 -167,917,75 0,00	
942 - RIMBORSI E RECUPERI AVVOCATURA	RS CP T	3,225,517,18 800,000,00 4,025,517,18	84,782,61 225,781,71 310,564,32		0,00 0,00 0,00	0,00 19,210,00 19,210,00	106,488,25 1,851,369,33 1,957,857,58	0,00 0,00 0,00	0,00 0,00 0,00	0,00 0,00 0,00
945 - AUTORIZZAZIONI MATERIA EDILIZIA E PASSI CARRAI	RS CP T	102,864,06 1,780,000,00 1,882,864,06	106,488,25 1,645,830,39 1,752,318,64		0,00 0,00 0,00	0,00 19,210,00 19,210,00	106,488,25 1,851,369,33 1,957,857,58	0,00 0,00 0,00	3,624,19 71,369,33 0,00	
946 - AUTORIZZAZIONI AGLI SCARICHI	RS CP T	0,00 20,000,00 20,000,00	0,00 790,00 790,00		0,00 0,00 0,00	0,00 19,210,00 19,210,00	0,00 20,000,00 20,000,00	0,00 0,00 0,00	0,00 0,00 0,00	
955 - ALTRI PROVENTI DIVERSI	RS CP T	144,615,85 272,535,00 417,150,85	3,984,91 16,191,21 20,176,12		0,00 0,00 0,00	38,934,23 8,730,00 47,664,23	42,919,14 24,921,21 67,840,35	0,00 0,00 0,00	-101,696,71 -247,613,79 0,00	
960 - ALTRE ENTRATE NON CLASSIFICABILI	RS CP T	1,677,41 150,000,00 151,677,41	1,677,41 5,100,11 6,777,52		0,00 0,00 0,00	0,00 2,220,08 2,220,08	1,677,41 7,320,19 8,997,60	0,00 0,00 0,00	-142,679,81 0,00 0,00	
970 - CREDITI DA C.S.L.	RS CP T	66,749,454,10 0,00 66,749,454,10	209,668,98 0,00 209,668,98		0,00 0,00 0,00	47,890,864,24 0,00 47,890,864,24	48,100,733,22 0,00 48,100,733,22	-18,648,720,88 0,00 0,00		

GESTIONE DELLE ENTRATE

COMUNE DI NAPOLI  
Esercizio 2011

Pagina 16

30/10/2012

DESCRIZIONE	Residui conservati e Stanziamenti definitivi di bilancio		Conto del Tesoriere	Determinazioni dei residui	Accertamenti	Maggiori o Minori Entrate
	RS Residui (A)	CP Competenza (F)				
T	Totale (M)	Numero di Riferimento allo Svolgimento	Totale (N)	Residui 31 dicembre (O = C + H)	Accertamenti 31 dic. (P=D+I)	L = (+-) F-I
3 05 0980 980 - RECUPERO COSTI SMALTIMENTO	RS 15.248.268,37 CP 1.573.797,16 T 16.822.065,53		0,00 0,00 0,00	0,00 1.573.797,16 1.573.797,16	0,00 1.573.797,16 1.573.797,16	0,00 -15.248.268,37 0,00
3 05 0990 990 - RIUTILIZZO FONDI REGIONE CAMPANIA	RS 0,00 CP 0,00 T 0,00		0,00 0,00 0,00	0,00 0,00 0,00	0,00 0,00 0,00	0,00 0,00 0,00
TOTALE CATEGORIA 5 - PROVENTI DIVERSI	RS 283.313.409,78 CP 130.668.527,39 T 413.981.937,17		5.016.618,05 55.471.526,91 60.488.144,96	157.802.385,69 21.108.933,25 178.911.318,94	162.819.003,74 76.580.460,16 239.399.463,90	-120.494.406,04 -54.088.067,23
TOTALE TITOLO III	RS 1.073.579.749,34 CP 303.258.279,54 T 1.376.838.028,88		30.387.978,80 102.450.414,73 132.838.393,53	440.285.165,17 139.503.265,81 579.788.430,98	470.673.143,97 241.953.680,54 712.626.824,51	-602.906.605,37 -61.304.599,00

GESTIONE DELLE ENTRATE

COMUNE DI NAPOLI  
Esercizio 2011

Pagina 17  
30/10/2012

DESCRIZIONE	RS	Residui conservati e Stanziamenti definitivi di bilancio		Numero di Riferimento allo Svolgimento	Conto del Tesoriere		Determinazioni dei residui		Accertamenti	Maggiori o Minori Entrate	
		Residui (A)	Competenza (F)		Riscossioni	Residui (B)	Residui da riportare	Residui (C)		Residui (D=B+C)	E = (+/-) A-D (*)
Totale (M)	T	Competenza (G)		Totale (N)	Residui 31 dicembre (O = C + H)		Accertamenti 31 dic. (P=D+I)				
4 TITOLO IV - ENTRATE DERIVANTI DA ALIENAZIONI, DA TRASFERIMENTI DI CAPITALI E DA RISCOSSIONE DI CREDITI											
4 01 4 01 CATEGORIA 1 - ALIENAZIONE DI BENI PATRIMONIALI											
4 01 1000 1000 - RICAVO DA VENDITA NICCHIAI E CONCESSIONI AREE CIMITERIALI	RS CP T	19.202,53 50.000,00 69.202,53	0,00 0,00 0,00	0,00 0,00 0,00	0,00 0,00 0,00	2.288,12 0,00 2.288,12	2.288,12 0,00 2.288,12	2.288,12 0,00 2.288,12		-16.914,41 -50.000,00 -16.914,41	0,00 0,00 0,00
4 01 1010 1010 - RICAVO CESSIONE SUOLI	RS CP T	129.832.752,34 83.000.000,00 212.832.752,34	11.416,00 0,00 11.416,00	0,00 0,00 0,00	0,00 0,00 0,00	129.821.336,34 0,00 129.821.336,34	129.832.752,34 0,00 129.832.752,34	129.832.752,34 0,00 129.832.752,34		0,00 -83.000.000,00 -83.000.000,00	0,00 0,00 0,00
4 01 1015 1015 - CESSIONI AZIONARIE	RS CP T	0,00 0,00 0,00	0,00 0,00 0,00	0,00 0,00 0,00	0,00 0,00 0,00	0,00 0,00 0,00	0,00 0,00 0,00	0,00 0,00 0,00		0,00 0,00 0,00	0,00 0,00 0,00
4 01 1020 1020 - RICAVI DA RISCATTO ALLOGGI	RS CP T	0,00 0,00 0,00	0,00 0,00 0,00	0,00 0,00 0,00	0,00 0,00 0,00	0,00 0,00 0,00	0,00 0,00 0,00	0,00 0,00 0,00		0,00 0,00 0,00	0,00 0,00 0,00
4 01 1030 1030 - RICAVI DA ALIENAZIONE ALTRI CESPITI	RS CP T	0,00 47.000,00 47.000,00	0,00 521.635,29 521.635,29	0,00 521.635,29 521.635,29	0,00 0,00 0,00	0,00 0,00 0,00	0,00 521.635,29 521.635,29	0,00 521.635,29 521.635,29		0,00 474.635,29 474.635,29	0,00 0,00 0,00
4 01 1035 1035 - ALIENAZIONE BENI IMMOBILI	RS CP T	43.778.943,61 26.000.000,00 69.778.943,61	7.710.000,79 2.717.198,17 10.427.198,96	20.268.942,82 21.997.709,36 42.266.652,18	27.978.943,61 24.714.907,53 52.693.851,14	27.978.943,61 24.714.907,53 52.693.851,14	27.978.943,61 24.714.907,53 52.693.851,14	27.978.943,61 24.714.907,53 52.693.851,14		-15.800.000,00 -1.285.092,47 -15.800.000,00	0,00 0,00 0,00
TOTALE CATEGORIA 1 - ALIENAZIONE DI BENI PATRIMONIALI	RS CP T	173.630.898,48 109.097.000,00 282.727.898,48	7.721.416,79 3.238.833,46 10.960.250,25	150.092.567,28 21.997.709,36 172.090.276,64	157.813.984,07 25.236.542,82 183.050.526,89	157.813.984,07 25.236.542,82 183.050.526,89	157.813.984,07 25.236.542,82 183.050.526,89	157.813.984,07 25.236.542,82 183.050.526,89		-15.816.914,41 -83.860.457,18 -15.816.914,41	0,00 0,00 0,00
4 02 4 02 CATEGORIA 2 - TRASFERIMENTI DI CAPITALI DALLO STATO											
4 02 1040 1040 - CONTRIBUTI IN CONTO CAPITALI PER ACQUISTO IMMOBILI	RS CP T	2.582.284,50 0,00 2.582.284,50	0,00 0,00 0,00	2.582.284,50 0,00 2.582.284,50	2.582.284,50 0,00 2.582.284,50	2.582.284,50 0,00 2.582.284,50	2.582.284,50 0,00 2.582.284,50	2.582.284,50 0,00 2.582.284,50		0,00 0,00 0,00	0,00 0,00 0,00

GESTIONE DELLE ENTRATE

COMUNE DI NAPOLI  
Esercizio 2011

Pagina 18

30/10/2012

4	02	DESCRIZIONE	Residui conservati e Stanziamenti definitivi di bilancio		Numero di Riferimento allo Svolgimento	Conto del Tesoriere		Determinazioni dei residui		Accertamenti	Maggiori o Minori Entrate
			RS	CP		Riscossioni	Residui da riportare	Accertamenti	E = (+/-) A-D (*)		
			Residui (A)	Competenza (F)		Residui (B)	Residui (C)	Residui (D=B+C)			
			Totale (M)			Competenza (G)	Competenza (H)	Competenza (I=G+H)			L = (+/-) F-I
						Totale (N)	Residui 31 dicembre (O = C + H)	Accertamenti 31 dic. (P=D+I)			
4	02	1050 - TRASFERIMENTI STATALI PER INTERVENTI FOGNARI	RS 4.702.811,95	CP 0,00		0,00	0,00	4.702.811,95	4.702.811,95	0,00	0,00
			T 4.702.811,95			0,00	0,00	4.702.811,95	4.702.811,95	0,00	0,00
4	02	1055 - FINANZIAMENTO STATALE "GIUBILEO 2000"	RS 1.623.546,28	CP 0,00		0,00	0,00	1.623.546,28	1.623.546,28	0,00	0,00
			T 1.623.546,28			0,00	0,00	1.623.546,28	1.623.546,28	0,00	0,00
4	02	1070 - TRASFERIMENTI STATALI PER INTERVENTI ERP	RS 40.050.767,82	CP 15.209.572,86		0,00	37.973.020,14	37.973.020,14	4.873.656,62	364.102,11	-2.077.747,68
			T 55.260.340,68			318.403,69	14.809.572,86	52.782.593,00	49.768.681,57	-360.818,43	-81.596,31
4	02	1080 - TRASFERIMENTI STATALI PER INTERVENTI SUL TERRITORIO	RS 8.278.618,20	CP 0,00		0,00	8.278.618,20	8.278.618,20	8.278.618,20	0,00	0,00
			T 8.278.618,20			0,00	0,00	8.278.618,20	8.278.618,20	0,00	0,00
4	02	1100 - TRASFERIMENTI STATALI PER L'AMBIENTE	RS 4.509.554,51	CP 50.129.500,00		364.102,11	4.509.554,51	4.509.554,51	4.873.656,62	364.102,11	0,00
			T 54.639.054,51			49.768.681,57	0,00	54.642.338,19	49.768.681,57	-360.818,43	0,00
4	02	1105 - TRASFERIMENTI STATALI PER INTERVENTI DI PROTEZIONE CIVILE	RS 0,00	CP 71.002.072,95		0,00	0,00	0,00	0,00	0,00	0,00
			T 71.002.072,95			0,00	0,00	0,00	0,00	0,00	-71.002.072,95
4	02	1120 - TRASFERIMENTI STATALI PER TRASPORTI	RS 140.303.314,10	CP 500.000,00		36.877.207,98	103.426.106,12	140.303.314,10	140.303.314,10	0,00	0,00
			T 140.803.314,10			36.877.207,98	103.426.106,12	140.303.314,10	140.303.314,10	0,00	-500.000,00
4	02	1130 - TRASFERIMENTI FIO OPERE URBANIZZAZIONE	RS 2.554.256,37	CP 0,00		0,00	2.554.256,37	2.554.256,37	2.554.256,37	0,00	0,00
			T 2.554.256,37			0,00	0,00	2.554.256,37	2.554.256,37	0,00	0,00
4	02	1140 - TRASFERIMENTI STATALI PER LA METROPOLITANA	RS 91.610.384,17	CP 100.000.000,00		6.475.763,43	38.623.084,52	45.098.847,95	45.098.847,95	-46.511.536,22	0,00
			T 191.610.384,17			6.475.763,43	38.623.084,52	45.098.847,95	45.098.847,95	-100.000.000,00	0,00
4	02	1160 - TRASFERIMENTI STATALI PER EDILIZIA SCOLASTICA	RS 11.807,01	CP 1.760.000,00		0,00	4.226,84	4.226,84	4.226,84	-7.580,17	0,00
			T 1.771.807,01			0,00	1.764.226,84	1.764.226,84	1.764.226,84	0,00	0,00
4	02	1165 - TRASFERIMENTI STATALI MIN.INNOVAZIONE	RS 0,00	CP 0,00		0,00	0,00	0,00	0,00	0,00	0,00
			T 0,00			0,00	0,00	0,00	0,00	0,00	0,00
						0,00	0,00	0,00	0,00	0,00	0,00

21

GESTIONE DELLE ENTRATE

COMUNE DI NAPOLI  
Esercizio 2011

Pagina 19

30/10/2012

DESCRIZIONE	RS	Residui conservati e Stanziamenti definitivi di bilancio		Numero di Riferimento allo Svolgimento	Conto del Tesoriere		Determinazioni dei residui		Accertamenti	Maggiori o Minori Entrate	
		CP	T		Riscossioni	Residui (B)	Residui da riportare	Residui (D=B+C)		E = (+/-) A-D (*)	L = (+/-) F-I
	CP	Competenza (F)	Totale (M)		Competenza (G)	Residui (C)	Competenza (H)	Residui (D=B+C) (P=D+I)			
4 02 1180 1180 - TRASFERIMENTI STATALI PER "VELE SCAMPIA"	RS CP T	0,00 434.276,80 434.276,80			0,00 434.276,80 434.276,80	0,00 0,00 0,00	0,00 0,00 0,00	0,00 434.276,80 434.276,80	0,00 0,00 0,00		0,00 0,00 0,00
4 02 1215 1215 - ALTRI TRASFERIMENTI STATALI	RS CP T	35.077.098,22 6.838.521,48 41.915.619,70			6.764.782,60 0,00 6.764.782,60	28.312.315,62 0,00 28.312.315,62	0,00 0,00 0,00	35.077.098,22 0,00 35.077.098,22	0,00 0,00 0,00		0,00 -6.838.521,48 0,00
4 02 1230 1230 - TRASFERIMENTI STATALI RECUPERO REAL ALBERGO DEI POVERI	RS CP T	977.071,99 0,00 977.071,99			0,00 0,00 0,00	977.071,99 0,00 977.071,99	0,00 0,00 0,00	977.071,99 0,00 977.071,99	0,00 0,00 0,00		0,00 0,00 0,00
4 02 1235 1235 - DALLO STATO: FINANZIAMENTI EUROPEI PER L'ATTUAZIONE DI PROGETTI DEL PROGRAMMA OPERATIVO NAZIONALE	RS CP T	4.628.800,97 1.863.605,58 6.492.406,55			10.161,97 0,00 10.161,97	4.618.639,00 261.000,00 4.879.639,00	0,00 0,00 0,00	4.628.800,97 261.000,00 4.889.800,97	0,00 0,00 0,00		0,00 -1.602.605,58 0,00
4 02 1250 1250 - TRASFERIMENTI STATALI PER INTERVENTI SUL PATRIMONIO ARTISTICO MONUMENTALE	RS CP T	0,00 0,00 0,00			0,00 0,00 0,00	0,00 0,00 0,00	0,00 0,00 0,00	0,00 0,00 0,00	0,00 0,00 0,00		0,00 0,00 0,00
4 03 1070 1070 - TRASFERIMENTI STATALI PER INTERVENTI ERP	RS CP T	5.846.387,00 0,00 5.846.387,00			0,00 0,00 0,00	5.846.387,00 0,00 5.846.387,00	0,00 0,00 0,00	5.846.387,00 0,00 5.846.387,00	0,00 0,00 0,00		0,00 0,00 0,00
4 03 1270 1270 - FINANZIAMENTI REGIONALI INTERVENTI ERP	RS CP T	21.649.497,18 0,00 21.649.497,18			1.173.383,36 0,00 1.173.383,36	17.229.082,82 0,00 17.229.082,82	0,00 0,00 0,00	18.402.466,18 0,00 18.402.466,18	0,00 0,00 0,00		0,00 -3.247.031,00 0,00
4 03 1280 1280 - TRASFERIMENTI REGIONALI PER INTERVENTI BONIFICA TERRITORIO	RS CP T	25.827,99 0,00 25.827,99			0,00 0,00 0,00	25.827,99 0,00 25.827,99	0,00 0,00 0,00	25.827,99 0,00 25.827,99	0,00 0,00 0,00		0,00 0,00 0,00
4 03 1285 1285 - TRASFERIMENTI REGIONALI UN ALBERO PER OGNI NEONATO	RS CP T	261.025,50 0,00 261.025,50			0,00 0,00 0,00	261.025,50 0,00 261.025,50	0,00 0,00 0,00	261.025,50 0,00 261.025,50	0,00 0,00 0,00		0,00 0,00 0,00
4 03 4 03 CATEGORIA 3 - TRASFERIMENTI DI CAPITALI DALLA REGIONE	RS CP T	336.910.316,09 247.737.549,67 584.647.865,76			50.492.018,09 50.521.362,06 101.013.380,15	238.185.536,04 16.830.572,86 255.016.108,90	0,00 0,00 0,00	288.677.554,13 67.351.934,92 356.029.489,05	0,00 0,00 0,00		-48.232.761,96 -180.385.614,75 0,00
TOTALE CATEGORIA 2 - TRASFERIMENTI DI CAPITALI DALLO STATO	RS CP T	336.910.316,09 247.737.549,67 584.647.865,76			50.492.018,09 50.521.362,06 101.013.380,15	238.185.536,04 16.830.572,86 255.016.108,90	0,00 0,00 0,00	288.677.554,13 67.351.934,92 356.029.489,05	0,00 0,00 0,00		-48.232.761,96 -180.385.614,75 0,00



GESTIONE DELLE ENTRATE

COMUNE DI NAPOLI  
Esercizio 2011

Pagina 20

30/10/2012

DESCRIZIONE	RS CP T	Residui conservati e Stanziamenti definitivi di bilancio	Numero di Riferimento allo Svolgimento	Conto del Tesoriere		Determinazioni dei residui		Accertamenti		Maggiori o Minori Entrate
				Riscossioni Residui (B)	Competenza (G)	Residui da riportare Residui (C)	Residui 31 dicembre (O = C + H)	Residui (D=B+C)	Competenza (I=G+H)	
Totale (M)	Totale (N)	Residui 31 dicembre (O = C + H)	Accertamenti 31 dic. (P=D+I)	E = (+/-) A-D (*)		L = (+/-) F-I				
4 03 1290 1290 - FINANZIAMENTI REGIONALI RECUPERO IMMOBILI L.457/78	RS CP T	2.934.439,85 0,00 2.934.439,85		0,00 0,00 0,00	0,00 0,00 0,00	2.934.439,85 0,00 2.934.439,85	2.934.439,85 0,00 2.934.439,85	0,00 0,00 0,00	0,00 0,00 0,00	
4 03 1295 1295 - FINANZIAMENTI REGIONALI PER RIUTILIZZAZIONE IMMOBILI CONFISCATI	RS CP T	834,94 0,00 834,94		0,00 0,00 0,00	0,00 0,00 0,00	0,00 0,00 0,00	0,00 0,00 0,00	0,00 0,00 0,00	-834,94 0,00 0,00	
4 03 1300 1300 - TRASFERIMENTI REGIONALI PER INTERVENTI FOGNARI	RS CP T	775.807,98 0,00 775.807,98		0,00 0,00 0,00	0,00 0,00 0,00	775.807,98 0,00 775.807,98	775.807,98 0,00 775.807,98	0,00 0,00 0,00	0,00 0,00 0,00	
4 03 1310 1310 - TRASFERIMENTI REGIONALI PER INTERVENTI SUL TERRITORIO	RS CP T	17.770.714,20 0,00 17.770.714,20		813.440,99 0,00 813.440,99	0,00 0,00 0,00	12.451.137,63 0,00 12.451.137,63	13.264.578,62 0,00 13.264.578,62	-4.506.135,58 0,00 0,00	0,00 0,00 0,00	
4 03 1320 1320 - TRASFERIMENTI REGIONALI PER L'AMBIENTE	RS CP T	6.755.584,82 185.924,00 6.941.508,82		848.933,26 0,00 848.933,26	0,00 0,00 0,00	14.156.651,56 0,00 14.156.651,56	15.005.584,82 0,00 15.005.584,82	8.250.000,00 0,00 -185.924,00	0,00 0,00 0,00	
4 03 1330 1330 - TRASFERIMENTI REGIONALI PER LA METROPOLITANA	RS CP T	5.968.869,07 0,00 5.968.869,07		0,00 0,00 0,00	0,00 0,00 0,00	542.940,43 0,00 542.940,43	542.940,43 0,00 542.940,43	-5.425.928,64 0,00 0,00	0,00 0,00 0,00	
4 03 1335 1335 - TRASFERIMENTI REGIONALI LINEA 6	RS CP T	916.306,34 173.000.000,00 173.916.306,34		0,00 0,00 0,00	0,00 0,00 0,00	916.306,34 0,00 916.306,34	916.306,34 0,00 916.306,34	0,00 0,00 0,00	0,00 0,00 0,00	
4 03 1336 1336 - TRASFERIMENTI REGIONALI PER TRASPORTI	RS CP T	1.661.042,24 0,00 1.661.042,24		876.837,73 0,00 876.837,73	0,00 0,00 0,00	784.204,51 0,00 784.204,51	1.661.042,24 0,00 1.661.042,24	0,00 0,00 0,00	0,00 0,00 0,00	
4 03 1340 1340 - TRASFERIMENTI REGIONALI PER EDILIZIA SCOLASTICA	RS CP T	1.885.901,84 3.798.824,56 5.684.726,40		0,00 0,00 0,00	0,00 0,00 0,00	712.571,57 0,00 712.571,57	712.571,57 0,00 712.571,57	-1.173.330,27 0,00 -3.798.824,56	0,00 0,00 0,00	
4 03 1350 1350 - TRASFERIMENTI REGIONALI PER INTERVENTI IMMOBILI STORICI	RS CP T	1.295.394,38 0,00 1.295.394,38		155.691,46 0,00 155.691,46	0,00 0,00 0,00	1.139.702,92 0,00 1.139.702,92	1.295.394,38 0,00 1.295.394,38	0,00 0,00 0,00	0,00 0,00 0,00	
4 03 1355 1355 - TRASFERIMENTI REGIONALI PER INTERVENTI SOCIALI	RS CP T	1.396.212,74 70.000,00 1.466.212,74		0,00 0,00 0,00	0,00 0,00 0,00	707.034,62 20.000,00 727.034,62	707.034,62 20.000,00 727.034,62	-689.178,12 -50.000,00 -739.178,12	0,00 0,00 0,00	

GESTIONE DELLE ENTRATE

COMUNE DI NAPOLI  
Esercizio 2011

Pagina 21

30/10/2012

4	DESCRIZIONE	RS CP T	Residui conservati e Stanziamenti definitivi di bilancio	Numero di Riferimento allo Svolgimento	Conto del Tesoriere		Determinazioni dei residui	Accertamenti	Maggiori o Minori Entrate
					Riscossioni	Residui (B)			
			Residui (A)		Competenza (G)	Residui (C)	Residui (D=B+C)		
			Competenza (F)		Totale (N)	Competenza (H)	Competenza (I=G+H)		L = (+/-) F-I
		T	Totale (M)			Residui 31 dicembre (O = C + H)	Accertamenti 31 dic. (P=D+I)		
4 03 1360	1360 - ALTRI TRASFERIMENTI REGIONALI PER INVESTIMENTI	RS CP T	21.160.486,57 3.147.500,00 24.307.986,57		252.898,09 35.000,00 287.898,09	20.906.003,09 2.535.000,00 23.441.003,09	21.158.901,18 2.570.000,00 23.728.901,18	-1.585,39 -577.500,00	
4 03 1375	1375 - TRASFERIMENTI REGIONALI INNOVAZIONI TECNOLOGICHE	RS CP T	0,00 0,00 0,00		0,00 0,00 0,00	0,00 0,00 0,00	0,00 0,00 0,00	0,00 0,00 0,00	
4 03 1380	1380 - TRASFERIMENTI REGIONALI PER IMPIANTI SPORTIVI	RS CP T	5.835.018,83 147.150,00 5.982.168,83		0,00 0,00 0,00	3.100.000,00 0,00 3.100.000,00	3.100.000,00 0,00 3.100.000,00	-2.735.018,83 -147.150,00	
4 03 1385	1385 -TRASFERIMENTI REGIONALI EDILIZIA SOSTITUTIVA	RS CP T	68.824.466,83 0,00 68.824.466,83		5.294.066,43 5.294.066,43	63.530.400,40 0,00 63.530.400,40	68.824.466,83 0,00 68.824.466,83	0,00 0,00 0,00	
4 03 1390	- 1390 - DALLA REGIONE : FINANZIAMENTI EUROPEI PER L'ATTUAZIONE DEI PROGETTI DEL PROGRAMMA OPERATIVO REGIONALE	RS CP T	238.252.060,11 336.558.628,15 574.810.688,26		31.253.487,41 136.131.222,15 167.384.709,56	188.258.328,81 78.529.406,00 266.787.734,81	219.511.816,22 214.660.628,15 434.172.444,37	-18.740.243,89 -121.898.000,00	
4 03 1395	1395 - TRASFERIMENTI REGIONALI RECUPERO RESTAURO EDIFICI	RS CP T	7.246.688,53 0,00 7.246.688,53		1.072.983,82 0,00 1.072.983,82	6.173.704,71 0,00 6.173.704,71	7.246.688,53 0,00 7.246.688,53	0,00 0,00 0,00	
4 04 1070	TOTALE CATEGORIA 3 -TRASFERIMENTI DI CAPITALI DALLA REGIONE	RS CP T	410.462.566,94 516.908.026,71 927.370.593,65		41.741.722,55 136.166.222,15 177.907.944,70	340.451.557,73 81.084.406,00 421.535.963,73	382.193.280,28 217.250.628,15 599.443.908,43	-28.269.286,66 -299.657.398,56	0,00 0,00
4 04 1400	4 04 4 04 CATEGORIA 4 - TRASFERIMENTI DI CAPITALI DA ALTRI ENTI DEL SETTORE PUBBLICO	RS CP T	2.500.000,00 0,00 2.500.000,00		0,00 0,00 0,00	2.500.000,00 0,00 2.500.000,00	2.500.000,00 0,00 2.500.000,00	0,00 0,00 0,00	
4 04 1405	1400 - TRASFERIMENTI AGENSUD PER INTERVENTI FOGNARI	RS CP T	0,00 0,00 0,00		0,00 0,00 0,00	0,00 0,00 0,00	0,00 0,00 0,00	0,00 0,00 0,00	
4 04 1405	1405 - TRASFERIMENTI DA ALTRI ENTI PUBBLICI	RS CP T	2.378.653,15 331.067,49 2.709.720,64		1.125.072,04 13.839,01 1.138.911,05	1.253.565,11 0,00 1.253.565,11	2.378.637,15 13.839,01 2.392.476,16	-16,00 -317.228,48	



GESTIONE DELLE ENTRATE

COMUNE DI NAPOLI  
Esercizio 2011

Pagina 23

30/10/2012

DESCRIZIONE	RS	Residui conservati e Stanziamenti definitivi di bilancio	Numero di Riferimento allo Svolgimento	Conto del Tesoriere	Determinazioni dei residui	Riscossioni	Residui da riportare	Accertamenti	Maggiori o Minori Entrate
T	T	Totale (M)	Totale (N)	Residui (C)	Competenza (H)	Residui (D=B+C)	Competenza (I=G+H)	Residui 31 dicembre (O = C + H)	L = (+/-) F-I
4 05 1595 1595 - PROVENTI CONCESSIONI EDILIZIE - SANATORIE E CONDONI	RS CP T	1.653.089,79 12.000.000,00 13.653.089,79		1.653.089,79 1.507.613,11 3.160.702,90	0,00 6.627.833,83 6.627.833,83		1.653.089,79 8.135.446,94 9.788.536,73		0,00 -3.864.553,05
TOTALE CATEGORIA 5 - TRASFERIMENTI DI CAPITALE DA ALTRI SOGGETTI	RS CP T	22.542.553,68 84.531.615,55 107.074.169,23		1.695.286,94 4.972.706,27 6.667.993,21	11.933.342,88 6.640.426,75 18.573.769,63		13.628.629,82 11.613.133,02 25.241.762,84		-8.913.923,86 -72.918.482,53
4 06 4 06 CATEGORIA 6 - RISCOSSIONE DI CREDITI	RS CP T								
4 06 1600 1600 - PRELEVAMENTO DEPOSITI BANCARI	RS CP T	0,00 0,00 0,00		0,00 0,00 0,00	0,00 0,00 0,00		0,00 0,00 0,00		0,00 0,00 0,00
4 06 1620 1620 - RISCOSSIONE CREDITI	RS CP T	406.436,56 0,00 406.436,56		0,00 0,00 0,00	0,00 0,00 0,00		0,00 0,00 0,00		-406.436,56 0,00 0,00
TOTALE CATEGORIA 6 - RISCOSSIONE DI CREDITI	RS CP T	406.436,56 0,00 406.436,56		0,00 0,00 0,00	0,00 0,00 0,00		0,00 0,00 0,00		-406.436,56 0,00 0,00
TOTALE TITOLO IV	RS CP T	966.736.703,16 958.605.259,42 1.925.341.962,58		103.527.170,84 194.912.962,95 298.440.133,79	761.557.192,87 126.553.114,97 888.110.307,84		865.084.363,71 321.466.077,92 1.186.550.441,63		-101.652.339,45 -637.139.181,50

GESTIONE DELLE ENTRATE

DESCRIZIONE	RS CP T	Residui conservati e Stanziamenti definitivi di bilancio	Numero di Riferimento allo Svolgimento	Conto del Tesoriere		Determinazioni dei residui	Accertamenti	Maggiori o Minori Entrate
				Riscossioni	Residui da riportare			
		Residui (A)		Residui (B)	Residui da riportare	Residui (C)	Residui (D=B+C)	E = (+/-) A-D (*)
		Competenza (F)		Competenza (G)	Residui 31 dicembre (O = C + H)	Competenza (H)	Competenza (I=G+H)	L = (+/-) F-I
TOTALE (M)	T	Totale (M)	Totale (N)	Accertamenti 31 dic. (P=D+I)				
5 01 2000	RS CP T	0,00 500.000.000,00 500.000.000,00		0,00 0,00 0,00	0,00 0,00 0,00	0,00 0,00 0,00	0,00 0,00 0,00	0,00 -500.000.000,00 -500.000.000,00
5 01 5 01 CATEGORIA 1 - ANTICIPAZIONI DI CASSA								
TOTALE CATEGORIA 1 - ANTICIPAZIONI DI CASSA	RS CP T	0,00 500.000.000,00 500.000.000,00		0,00 0,00 0,00	0,00 0,00 0,00	0,00 0,00 0,00	0,00 0,00 0,00	0,00 -500.000.000,00 -500.000.000,00
5 02 2100	RS CP T	0,00 2.900.000,00 2.900.000,00		0,00 0,00 0,00	0,00 0,00 0,00	0,00 0,00 0,00	0,00 0,00 0,00	0,00 0,00 0,00
5 02 5 02 CATEGORIA 2 - FINANZIAMENTI A BREVE TERMINE								
2100 - FINANZIAMENTI A BREVE TERMINE								
2110 - ANTICIPAZIONI FONDO ROTATIVO PROGETTUALITA'	RS CP T	100.000,00 2.900.000,00 3.000.000,00		73.654,96 0,00 73.654,96	26.345,04 0,00 26.345,04	0,00 0,00 0,00	100.000,00 0,00 100.000,00	0,00 -2.900.000,00 -2.900.000,00
5 02 2115	RS CP T	640.922,74 700.000,00 1.340.922,74		82.288,13 0,00 82.288,13	0,00 582.335,07 582.335,07	0,00 582.335,07 582.335,07	82.288,13 582.335,07 664.623,20	-558.634,61 -117.664,93 -117.664,93
2115 - ANTICIPAZIONE FONDO CCDDPP PER INTERVENTI DI DEMOLIZIONE OPERE ABUSIVE								
TOTALE CATEGORIA 2 - FINANZIAMENTI A BREVE TERMINE	RS CP T	740.922,74 3.600.000,00 4.340.922,74		155.943,09 0,00 155.943,09	26.345,04 582.335,07 608.680,11	0,00 582.335,07 582.335,07	182.288,13 582.335,07 764.623,20	-558.634,61 -3.017.664,93 -3.017.664,93
5 03 3000	RS CP T	0,00 0,00 0,00		0,00 0,00 0,00	0,00 0,00 0,00	0,00 0,00 0,00	0,00 0,00 0,00	0,00 0,00 0,00
5 03 5 03 CATEGORIA 3 - ASSUNZIONE DI MUTUI E PRESTITI								
3000 - ASSUNZIONE MUTUI ONERI DI ESPROPRIO								
5 03 3005	RS CP T	0,00 0,00 0,00		0,00 0,00 0,00	0,00 0,00 0,00	0,00 0,00 0,00	0,00 0,00 0,00	0,00 0,00 0,00
3005 - MUTUI PER RINEGOZIAZIONE/CONVERSIONE								

GESTIONE DELLE ENTRATE

COMUNE DI NAPOLI  
Esercizio 2011

Pagina 25

30/10/2012

DESCRIZIONE	RS CP T	Residui conservati e Stanziamenti definitivi di bilancio	Numero di Riferimento allo Svolgimento	Conto del Tesoriere		Determinazioni dei residui	Accertamenti	Maggiori o Minori Entrate
				Riscossioni Residui (B)	Residui da riportare Residui (C)			
	T	Totale (M)	Totale (N)	Residui 31 dicembre (O = C + H)	Competenza (G)	Competenza (H)	Competenza (I=G+H)	
5 03 3020 3020 - MUTUI METROPOLITANA	RS CP T	90,78 0,00 90,78		0,00 0,00 0,00	0,00 0,00 0,00	90,78 0,00 90,78	90,78 0,00 90,78	0,00 0,00 0,00
5 03 3025 3025 - MUTUI A CARICO STATO PER INTERVENTI TRASPORTO RAPIDO DI MASSA	RS CP T	7.516.855,50 0,00 7.516.855,50		0,00 0,00 0,00	0,00 0,00 0,00	7.516.855,50 0,00 7.516.855,50	7.516.855,50 0,00 7.516.855,50	0,00 0,00 0,00
5 03 3030 3030 - MUTUI L.T.R. - LINEA 6	RS CP T	74.994,27 0,00 74.994,27		0,00 0,00 0,00	0,00 0,00 0,00	74.994,27 0,00 74.994,27	74.994,27 0,00 74.994,27	0,00 0,00 0,00
5 03 3035 3035 - MUTUI AZIENDE PARTECIPATE	RS CP T	0,00 0,00 0,00		0,00 0,00 0,00	0,00 0,00 0,00	0,00 0,00 0,00	0,00 0,00 0,00	0,00 0,00 0,00
5 03 3050 3050 - MUTUI RISTRUTTURAZIONE/ADEGUAMENTI L.626/94	RS CP T	61.395,74 0,00 61.395,74		0,00 0,00 0,00	0,00 0,00 0,00	61.395,74 0,00 61.395,74	61.395,74 0,00 61.395,74	0,00 0,00 0,00
5 03 3052 3052 - MUTUI PER VIABILITA, CIRCOLAZIONE STRADALE E ARREDO URBANO	RS CP T	5.376.549,57 0,00 5.376.549,57		766.872,20 0,00 766.872,20	4.609.677,37 0,00 4.609.677,37	5.376.549,57 0,00 5.376.549,57	5.376.549,57 0,00 5.376.549,57	0,00 0,00 0,00
5 03 3055 3055 - MUTUI ACQUISTO IMMOBILI, RISTRUTTURAZIONI E ADEGUAMENTO LEGGE 46/90	RS CP T	113.239,73 0,00 113.239,73		0,00 0,00 0,00	0,00 0,00 0,00	113.239,73 0,00 113.239,73	113.239,73 0,00 113.239,73	0,00 0,00 0,00
5 03 3057 3057 - MUTUI PER RECUPERO E RESTAURO IMMOBILI COMMUNALI	RS CP T	707.692,27 0,00 707.692,27		18.069,38 0,00 18.069,38	689.622,89 0,00 689.622,89	707.692,27 0,00 707.692,27	707.692,27 0,00 707.692,27	0,00 0,00 0,00
5 03 3058 3058 - MUTUI PER RECUPERO, RESTAURO E ALLESTIMENTO IMMOBILI ADIBITI A SERVIZI CULTURALI	RS CP T	519.878,77 0,00 519.878,77		22.749,60 0,00 22.749,60	497.129,17 0,00 497.129,17	519.878,77 0,00 519.878,77	519.878,77 0,00 519.878,77	0,00 0,00 0,00
5 03 3060 3060 - MUTUI RISTRUTTURAZIONE ED ADEGUAMENTO L.626/94 IMMOBILI AD USO ASSISTENZIALE	RS CP T	6.049,98 0,00 6.049,98		0,00 0,00 0,00	6.049,98 0,00 6.049,98	6.049,98 0,00 6.049,98	6.049,98 0,00 6.049,98	0,00 0,00 0,00
5 03 3070 3070 - MUTUI PER INTERVENTI FOGNARI	RS CP T	1.577.744,89 0,00 1.577.744,89		234.713,16 0,00 234.713,16	1.343.031,73 0,00 1.343.031,73	1.577.744,89 0,00 1.577.744,89	1.577.744,89 0,00 1.577.744,89	0,00 0,00 0,00

GESTIONE DELLE ENTRATE

DESCRIZIONE	RS Residui (A)	CP Competenza (F)	T Totale (M)	Numero di Riferimento allo Svolgimento	Conto del Tesoriere		Determinazioni dei residui	Accertamenti	Maggiori o Minori Entrate
					Riscossioni	Residui da riportare			
	RS Residui (A)	CP Competenza (F)	T Totale (M)		Residui (B)	Competenza (G)	Residui (C)	Residui (D=B+C)	E = (+/-) A-D (*)
					Totale (N)	Residui 31 dicembre (O = C + H)	Accertamenti 31 dic. (P=D+I)		L = (+/-) F-I
5 03 3080 3080 - MUTUI EDILIZIA SCOLASTICA	RS 1.903.110,58	CP 0,00	T 1.903.110,58		309.156,82	1.570.341,08	1.879.497,90	-23.612,68	
					0,00	0,00	0,00	0,00	
					309.156,82	1.570.341,08	1.879.497,90	0,00	
5 03 3090 3090 - MUTUI INTERVENTI SUL TERRITORIO	RS 10.551.308,82	CP 0,00	T 10.551.308,82		1.072.999,81	9.478.309,01	10.551.308,82	0,00	
					0,00	0,00	0,00	0,00	
					1.072.999,81	9.478.309,01	10.551.308,82	0,00	
5 03 3110 3110 - MUTUI COSTRUZIONE E ACQUISTO NUOVI ALLOGGI	RS 7.898.410,50	CP 0,00	T 7.898.410,50		0,00	7.898.410,50	7.898.410,50	0,00	
					0,00	0,00	0,00	0,00	
					0,00	7.898.410,50	7.898.410,50	0,00	
5 03 3130 3130 - MUTUI IMPIANTI SPORTIVI	RS 3.168.568,03	CP 0,00	T 3.168.568,03		1.798,58	3.166.769,45	3.168.568,03	0,00	
					0,00	0,00	0,00	0,00	
					1.798,58	3.166.769,45	3.168.568,03	0,00	
5 03 3150 3150 - ALTRI MUTUI	RS 223.429.597,74	CP 60.149.183,67	T 283.578.781,41		91.726.418,35	131.651.555,46	223.377.973,81	-51.623,93	
					0,00	48.500.000,00	48.500.000,00	-11.649.183,67	
					91.726.418,35	180.151.555,46	271.877.973,81	0,00	
5 03 3250 3250 - MUTUI CON CONTRIBUTO PARZIALE IN CONTO RATA REGIONE/STATO	RS 0,00	CP 0,00	T 0,00		0,00	0,00	0,00	0,00	
					0,00	0,00	0,00	0,00	
					0,00	0,00	0,00	0,00	
TOTALE CATEGORIA 3 - ASSUNZIONE DI MUTUI E PRESTITI	RS 262.905.487,17	CP 60.149.183,67	T 323.054.670,84		94.152.777,90	168.677.472,66	262.830.250,56	-75.236,61	
					0,00	48.500.000,00	48.500.000,00	-11.649.183,67	
					94.152.777,90	217.177.472,66	311.330.250,56	0,00	
TOTALE TITOLO V	RS 263.646.409,91	CP 563.749.183,67	T 827.395.593,58		94.308.720,99	168.703.817,70	263.012.538,69	-633.871,22	
					0,00	49.082.335,07	49.082.335,07	-514.666.848,60	
					94.308.720,99	217.786.152,77	312.094.873,76	0,00	

GESTIONE DELLE ENTRATE

COMUNE DI NAPOLI  
Esercizio 2011

Pagina 27

30/10/2012

DESCRIZIONE	RS Residui (A)	CP Competenza (F)	T Totale (M)	Numero di Riferimento allo Svolgimento	Conto del Tesoriere		Determinazioni dei residui		Accertamenti	Maggiori o Minori Entrate
					Riscossioni	Residui (B)	Residui da riportare	Residui (C)		
					Competenza (G)	Totale (N)	Residui 31 dicembre (O = C + H)	Competenza (H)	Residui (=G+H)	
6 TITOLO VI - ENTRATE DA SERVIZI PER CONTO DI TERZI										
6 01 0000 6 01 RITENUTE PREVIDENZIALI E ASSISTENZIALI AL PERSONALE	RS 0,00	CP 48.627.500,00	T 48.627.500,00		0,00	35.871.049,03	0,00	0,00	35.871.049,03	0,00
6 02 0000 6 02 RITENUTE ERARIALI	RS 93.679,54	CP 80.272.092,94	T 80.365.772,48		8.881,75	64.637.777,39	55.747,79	0,00	64.637.777,39	-29.050,00
6 03 0000 6 03 ALTRE RITENUTE AL PERSONALE PER CONTO DI TERZI	RS 19,84	CP 23.465.019,84	T 23.465.019,84		0,00	19.343.367,57	0,00	0,00	19.343.367,57	-4.121.632,43
6 04 0000 6 04 DEPOSITI CAUZIONALI	RS 487.905,45	CP 819.000,00	T 1.306.905,45		0,00	300.299,44	199.457,82	0,00	300.299,44	-288.447,63
6 05 0000 6 05 RIMBORSO SPESE PER SERVIZI PER CONTO DI TERZI	RS 12.623.283,11	CP 38.987.254,29	T 51.610.517,40		2.978.478,13	15.567.825,37	2.227.036,41	4.716.731,68	20.284.557,05	-7.417.748,57
6 06 0000 6 06 RIMBORSO DI ANTICIPAZIONE DI FONDI PER IL SERVIZIO ECONOMATO	RS 3.787.539,01	CP 4.360.000,00	T 8.147.539,01		2.579.866,87	254.781,70	1.162.672,18	2.683.764,26	2.938.545,96	-44.999,96
6 07 0000 6 07 DEPOSITI PER SPESE CONTRATTUALI	RS 11.234,37	CP 1.750.000,00	T 1.761.234,37		11.234,37	830.504,69	0,00	5.733,04	836.237,73	-913.762,27
TOTALE TITOLO VI	RS 17.003.641,32	CP 198.280.847,23	T 215.284.488,55		5.578.461,12	136.805.605,19	3.644.914,20	7.406.228,98	9.223.375,32	-7.780.266,00
						142.384.066,31	11.051.143,18		153.435.209,49	-54.069.013,06




## RIEPILOGO GENERALE DELLE ENTRATE

COMUNE DI NAPOLI  
Esercizio 2011

Pagina 28

30/10/2012

DESCRIZIONE	RS	Residui conservati e Stanziamenti definitivi di bilancio	Numero di Riferimento allo Svolgimento	Conto del Tesore		Determinazioni dei residui	Accertamenti	Maggiori o Minori Entrate
				Riscossioni	Residui (B)			
	CP	Competenza (F)		Competenza (G)	Residui (C)	Residui (D=B+C)		E = (+/-) A-D (*)
TITOLO I - ENTRATE TRIBUTARIE	T	Totale (M)		Totale (N)	Residui 31 dicembre (O = C + H)	Competenza (I=G+H)	Accertamenti 31 dic. (P=D+I)	L = (+/-) F-I
TITOLO I - ENTRATE TRIBUTARIE	RS	706.523.991,67		153.593.765,72	294.710.988,69	448.304.754,41	-258.219.237,26	
	CP	862.947.483,67		640.607.501,27	225.493.224,24	866.100.725,51	3.153.241,84	
	T	1.569.471.475,34		794.201.266,99	520.204.212,93	1.314.405.479,92		
TITOLO II - ENTRATE DERIVANTI DA CONTRIBUTI TRASFERIMENTI CORRENTI DELLO STATO, DELLE REGIONI E DI ALTRI ENTI PUBBLICI ANCHE IN RAPPORTO ALL'ESERCIZIO DI FUNZIONI DELEGATE DALLA REGIONE	RS	318.625.603,62		118.582.239,79	74.644.909,22	193.227.149,01	-125.398.454,61	
	CP	183.915.258,59		87.028.458,82	78.174.190,92	165.202.649,74	-18.712.608,85	
	T	502.540.862,21		205.610.698,61	152.819.100,14	358.429.798,75		
TITOLO III - ENTRATE EXTRATRIBUTARIE	RS	1.073.579.749,34		30.387.978,80	440.285.165,17	470.673.143,97	-602.906.605,37	
	CP	303.258.279,54		102.450.414,73	139.503.265,81	241.953.680,54	-61.304.599,00	
	T	1.376.838.028,88		132.838.393,53	579.788.430,98	712.626.824,51		
TITOLO IV - ENTRATE DERIVANTI DA ALIENAZIONI, DA TRASFERIMENTI DI CAPITALI E DA RISCOSSIONE DI CREDITI	RS	966.736.703,16		103.527.170,84	761.557.192,87	865.084.363,71	-101.652.339,45	
	CP	958.605.259,42		194.912.962,95	126.553.114,97	321.466.077,92	-637.139.181,50	
	T	1.925.341.962,58		298.440.133,79	888.110.307,84	1.186.550.441,63		
TITOLO V - ENTRATE DERIVANTI DA ACCENSIONE DI PRESTITI	RS	263.646.409,91		94.308.720,99	168.703.817,70	263.012.538,69	-633.871,22	
	CP	563.749.183,67		0,00	49.082.335,07	49.082.335,07	-514.666.848,60	
	T	827.395.593,58		94.308.720,99	217.786.152,77	312.094.873,76		
TITOLO VI - ENTRATE DA SERVIZI PER CONTO DI TERZI	RS	17.003.641,32		5.578.461,12	3.644.914,20	9.223.375,32	-7.760.266,00	
	CP	198.280.847,23		136.805.605,19	7.406.228,98	144.211.834,17	-54.069.013,06	
	T	215.284.488,55		142.384.066,31	11.051.143,18	153.435.209,49		
Totale generale	RS	3.346.116.099,02		505.978.337,26	1.743.546.987,85	2.249.525.325,11	-1.096.590.773,91	
	CP	3.070.756.312,12		1.161.804.942,96	626.212.359,99	1.788.017.302,95	-1.282.739.009,17	
	T	6.416.872.411,14		1.667.783.280,22	2.369.759.347,84	4.037.542.628,06		
Avanzo di amministrazione	RS	0,00		0,00	0,00	0,00	0,00	
	CP	84.720.180,12		0,00	0,00	0,00	-84.720.180,12	
	T	84.720.180,12		0,00	0,00	0,00		
Fondo di cassa al 1 gennaio	RS	0,00		0,00	0,00	0,00	0,00	
	CP	0,00		0,00	0,00	0,00	0,00	
	T	0,00		0,00	0,00	0,00	0,00	
TOTALE GENERALE DELLE ENTRATE	RS	3.346.116.099,02		505.978.337,26	1.743.546.987,85	2.249.525.325,11	-1.096.590.773,91	
	CP	3.155.476.492,24		1.161.804.942,96	626.212.359,99	1.788.017.302,95	-1.367.459.189,29	
	T	6.501.592.591,26		1.667.783.280,22	2.369.759.347,84	4.037.542.628,06		



COMUNE DI NAPOLI

Direzione Centrale Servizi Finanziari

**RENDICONTO GESTIONE 2011**

CONTO DEL BILANCIO 2011

**GESTIONE DELLE SPESE**

GESTIONE DELLE SPESE

COMUNE DI NAPOLI  
Esercizio 2011

Pagina 29

30/10/2012

DESCRIZIONE	RS Residui (A)	CP Competenza (F)	T Totale (M)	Numero di Riferimento allo Svolgimento	Conto del Tesoriere		Determinazioni dei residui (O = C + H)	Impegni (P=D+I)	Minori residui o Economie
					Pagamenti Residui (B)	Competenza (G)			
1 TITOLO 1 - SPESE CORRENTI					Totale (N)	Residui 31 dicembre (O = C + H)	Impegni 31 dicembre (P=D+I)	L = (+/-) F-I	
01 FUNZIONE 1 - AMMINISTRAZIONE, GESTIONE E CONTROLLO									
01 01 SERVIZIO 1 - ORGANI ISTITUZIONALI, PARTECIPAZIONE E DECENTRAMENTO									
1 01 01 01 INTERVENTO 1 - PERSONALE	RS 579.545,32	CP 113.571.781,40	T 114.151.326,72		61.980,59	2.424,30	64.404,89	515.140,43	
	CP 113.571.781,40				111.763.324,69	320.801,75	112.084.126,44	1.487.654,96	
	T 114.151.326,72				111.825.305,28	323.226,05	112.148.531,33		
1 01 01 02 INTERVENTO 2 - ACQUISTO DI BENI DI CONSUMO E/O MATERIE PRIME	RS 2.021.455,59	CP 691.027,00	T 2.712.482,59		318.784,36	1.510.105,67	1.828.890,03	192.565,56	
	CP 691.027,00				0,00	662.683,55	662.683,55	28.343,45	
	T 2.712.482,59				318.784,36	2.172.789,22	2.491.573,58		
1 01 01 03 INTERVENTO 3 - PRESTAZIONI DI SERVIZI	RS 7.670.641,39	CP 7.393.876,46	T 15.064.517,85		1.906.460,08	5.481.626,48	7.388.086,56	282.554,83	
	CP 7.393.876,46				3.153.243,63	2.964.917,68	6.118.161,31	1.275.715,15	
	T 15.064.517,85				5.059.703,71	8.446.544,16	13.506.247,87		
1 01 01 04 INTERVENTO 4 - UTILIZZO DI BENI DI TERZI	RS 1.689.995,87	CP 995.290,61	T 2.685.286,48		426.170,95	847.988,82	1.274.159,77	415.836,10	
	CP 995.290,61				223.508,08	694.375,66	917.883,74	77.406,87	
	T 2.685.286,48				649.679,03	1.542.364,48	2.192.043,51		
1 01 01 05 INTERVENTO 5 - TRASFERIMENTI	RS 155.000,00	CP 300.000,00	T 455.000,00		57.500,00	82.500,00	140.000,00	15.000,00	
	CP 300.000,00				300.000,00	0,00	300.000,00	0,00	
	T 455.000,00				357.500,00	82.500,00	440.000,00		
1 01 01 06 INTERVENTO 6 - INTERESSI PASSIVI E ONERI FINANZIARI DIVERSI	RS 0,00	CP 1.006.332,86	T 1.006.332,86		0,00	0,00	0,00	0,00	
	CP 1.006.332,86				1.006.332,86	0,00	1.006.332,86	0,00	
	T 1.006.332,86				1.006.332,86	0,00	1.006.332,86	0,00	
1 01 01 07 INTERVENTO 7 - IMPOSTE E TASSE	RS 244.947,62	CP 6.529.352,12	T 6.774.299,74		34.358,60	68.576,57	102.935,17	142.012,45	
	CP 6.529.352,12				5.974.166,28	76.786,03	6.050.952,31	478.399,81	
	T 6.774.299,74				6.008.524,88	145.362,60	6.153.887,48		
1 01 01 08 INTERVENTO 8 - ONERI STRAORDINARI DELLA GESTIONE CORENTE	RS 86.468,23	CP 1.144.834,30	T 1.231.302,53		37.263,71	22.350,90	59.614,61	26.853,62	
	CP 1.144.834,30				798.291,89	255.444,11	1.053.736,00	91.098,30	
	T 1.231.302,53				835.555,60	277.795,01	1.113.350,61		
TOTALE SERVIZIO 1 - ORGANI ISTITUZIONALI, PARTECIPAZIONE E DECENTRAMENTO	RS 12.448.054,02	CP 131.632.494,75	T 144.080.548,77		2.842.518,29	8.015.572,74	10.858.091,03	1.589.962,99	
	CP 131.632.494,75				123.218.867,43	4.975.008,78	128.193.876,21	3.438.618,54	
	T 144.080.548,77				126.061.385,72	12.990.581,52	139.051.967,24		

GESTIONE DELLE SPESE

COMUNE DI NAPOLI  
Esercizio 2011

Pagina 30

30/10/2012

DESCRIZIONE	RS Residui (A)	CP Competenza (F)	T Totale (M)	Numero di Riferimento allo Svolgimento	Conto del Tesoriere		Determinazioni dei residui		Impegni	Minori residui o Economie
					Pagamenti Residui (B)	Residui da riportare Residui (C)	Compenza (G)	Competenza (H)		
					Totale (N)	Residui 31 dicembre (O = C + H)	Competenza (I=G+H)	Residui (P=D+I)		L = (+/-) F-I
01 02 SERVIZIO 2 - SEGRETERIA GENERALE, PERSONALE E ORGANIZZAZIONE										
1 01 02 01 INTERVENTO 1 - PERSONALE	RS 53.729,71	CP 12.232.813,56	T 12.286.543,27		15.499,70	0,00	15.499,70	12.158.403,25	38.230,01	74.410,31
1 01 02 02 INTERVENTO 2 - ACQUISTO DI BENI DI CONSUMO E/O MATERIE PRIME	RS 180.360,85	CP 30.153,89	T 210.514,74		7.597,51	162.428,21	170.025,72	29.688,70	10.335,13	465,19
1 01 02 03 INTERVENTO 3 - PRESTAZIONI DI SERVIZI	RS 3.618.952,70	CP 1.152.225,42	T 4.771.178,12		634.466,01	2.814.789,30	3.449.255,31	1.139.821,21	169.697,39	12.404,21
1 01 02 04 INTERVENTO 4 - UTILIZZO DI BENI DI TERZI	RS 377.532,00	CP 365.629,29	T 733.161,29		42.851,53	1.096.969,68	1.139.821,21	4.589.076,52	19.022,37	12.000,00
1 01 02 05 INTERVENTO 5 - TRASFERIMENTI	RS 0,00	CP 0,00	T 0,00		677.317,54	3.911.758,98	4.589.076,52		0,00	0,00
1 01 02 06 INTERVENTO 6 - INTERESSI PASSIVI E ONERI FINANZIARI DIVERSI	RS 0,00	CP 8.497,42	T 8.497,42		0,00	0,00	0,00	8.497,42	0,00	0,00
1 01 02 07 INTERVENTO 7 - IMPOSTE E TASSE	RS 31.081,73	CP 677.004,00	T 708.085,73		8.497,42	0,00	8.497,42	0,00	0,00	0,00
1 01 02 08 INTERVENTO 8 - ONERI STRAORDINARI DELLA GESTIONE CORRENTE	RS 0,00	CP 1.870,86	T 1.870,86		1.049,50	5.282,80	6.332,30	611.187,24	24.749,43	65.816,76
01 03 SERVIZIO 3 - GESTIONE ECONOMICA, FINANZIARIA, PROGRAMMAZIONE, PROVVEDITORATO E CONTROLLO DI GESTIONE	RS 4.261.656,99	CP 14.458.194,44	T 18.719.851,43		764.991,74	3.234.630,92	3.999.622,66	14.293.097,97	262.034,33	165.096,47
TOTALE SERVIZIO 2 - SEGRETERIA GENERALE, PERSONALE E ORGANIZZAZIONE					12.917.971,71	1.375.126,26	14.293.097,97	18.292.720,63		
TOTALE SERVIZIO 3 - GESTIONE ECONOMICA, FINANZIARIA, PROGRAMMAZIONE, PROVVEDITORATO E CONTROLLO DI GESTIONE					13.682.963,45	4.609.757,18	18.292.720,63			

# GESTIONE DELLE SPESE

COMUNE DI NAPOLI  
Esercizio 2011

Pagina 31

30/10/2012

DESCRIZIONE	RS	Residui conservati e Stanziammenti definitivi di bilancio		Conto del Tesoriere	Determinazioni dei residui	Minori residui o Economie	
		Residui (A)	Numero di Riferimento allo Svolgimento				Pagamenti
	CP	Competenza (F)		Residui (B)	Residui (C)	L = (+/-) F-I	
	T	Totale (M)		Competenza (G)	Residui 31 dicembre (O = C + H)		
				Totale (N)	Residui (D=B+C)		
					Impegni (P=D+I)		
					Competenza (I=G+H)		
					Residui 31 dicembre (P=D+I)		
1 01 03 01 INTERVENTO 1 - PERSONALE	RS	25.120,78		8.467,67	0,00	8.467,67	16.653,11
	CP	4.238.217,71		4.026.905,30	12.870,01	4.039.775,31	198.442,40
	T	4.263.338,49		4.035.372,97	12.870,01	4.048.242,98	
1 01 03 02 INTERVENTO 2 - ACQUISTO DI BENI DI CONSUMO E/O MATERIE PRIME	RS	133.420,54		9.323,10	102.961,96	112.285,06	21.135,48
	CP	33.180,00		0,00	32.360,40	32.360,40	819,60
	T	166.600,54		9.323,10	135.322,36	144.645,46	
1 01 03 03 INTERVENTO 3 - PRESTAZIONI DI SERVIZI	RS	1.690.398,06		155.340,17	1.511.025,95	1.666.366,12	24.031,94
	CP	551.193,44		1.383,70	537.906,38	539.290,08	11.903,36
	T	2.241.591,50		156.723,87	2.048.932,33	2.205.656,20	
1 01 03 04 INTERVENTO 4 - UTILIZZO DI BENI DI TERZI	RS	181.012,79		24.832,05	156.180,74	181.012,79	0,00
	CP	52.020,00		12.416,02	39.603,98	52.020,00	0,00
	T	233.032,79		37.248,07	195.784,72	233.032,79	
1 01 03 05 INTERVENTO 5 - TRASFERIMENTI	RS	0,00		0,00	0,00	0,00	0,00
	CP	0,00		0,00	0,00	0,00	0,00
	T	0,00		0,00	0,00	0,00	0,00
1 01 03 06 INTERVENTO 6 - INTERESSI PASSIVI E ONERI FINANZIARI DIVERSI	RS	0,00		0,00	0,00	0,00	0,00
	CP	0,00		0,00	0,00	0,00	0,00
	T	0,00		0,00	0,00	0,00	0,00
1 01 03 07 INTERVENTO 7 - IMPOSTE E TASSE	RS	47.018,94		426,26	10.828,84	11.255,10	35.763,84
	CP	238.634,00		209.609,57	2.318,99	211.928,56	26.705,44
	T	285.652,94		210.035,83	13.147,83	223.183,66	
1 01 03 08 INTERVENTO 8 - ONERI STRAORDINARI DELLA GESTIONE CORRENTE	RS	51.739,97		49.720,63	2.019,34	51.739,97	0,00
	CP	0,00		0,00	0,00	0,00	0,00
	T	51.739,97		49.720,63	2.019,34	51.739,97	
TOTALE SERVIZIO 3 - GESTIONE ECONOMICA, FINANZIARIA, PROGRAMMAZIONE, PROVVEDITORATO E CONTROLLO DI GESTIONE	RS	2.128.711,08		248.109,88	1.783.016,83	2.031.126,71	97.584,37
	CP	5.113.245,15		4.250.314,59	625.059,76	4.875.374,35	237.870,80
	T	7.241.956,23		4.498.424,47	2.408.076,59	6.906.501,06	
01 04 SERVIZIO 4 - GESTIONE DELLE ENTRATE TRIBUTARIE E SERVIZI FISCALI	RS	434.066,34		393.218,77	0,00	393.218,77	40.847,57
	CP	4.494.941,43		3.934.127,51	425.626,15	4.359.753,66	135.187,77
	T	4.929.007,77		4.327.346,28	425.626,15	4.752.972,43	

GESTIONE DELLE SPESE

COMUNE DI NAPOLI  
Esercizio 2011

Pagina 32

30/10/2012

DESCRIZIONE	RS CP T	Residui conservati e Stanziamenti definitivi di bilancio		Conto del Tesoriere	Determinazioni dei residui		Impegni	Minori residui o Economie
		Residui (A) Competenza (F) Totale (M)	Numero di Riferimento allo Svolgimento		Pagamenti Residui (B) Competenza (G) Totale (N)	Residui da riportare Residui (C) Competenza (H) Residui 31 dicembre (O = C + H)		
1 01 04 02 INTERVENTO 2 - ACQUISTO DI BENI DI CONSUMO E/O MATERIE PRIME	RS CP T	50.874,12 14.800,00 65.674,12		20,00 0,00 20,00	43.541,12 12.060,00 55.601,12	27.208,785,15 4.792.640,39 32.001.425,54	28.884.377,37 4.818.820,75 33.703.198,12	7.313,00 2.740,00
1 01 04 03 INTERVENTO 3 - PRESTAZIONI DI SERVIZI	RS CP T	29.452.199,55 4.942.101,79 34.394.301,34		1.675.592,22 26.180,36 1.701.772,58	234.585,71 764.273,32 998.859,03	4.351.699,66 2.780,18 4.354.479,84	5.184.977,49 6.271,11 5.191.248,60	567.822,18 123.281,04
1 01 04 04 INTERVENTO 4 - UTILIZZO DI BENI DI TERZI	RS CP T	610.189,58 1.220.000,00 1.830.189,58		299.730,90 285.746,68 585.477,58	826.823,26 700.406,99 1.527.230,25	4.351.699,66 2.780,18 4.354.479,84	5.184.977,49 6.271,11 5.191.248,60	75.872,97 169.980,00
1 01 04 05 INTERVENTO 5 - TRASFERIMENTI	RS CP T	5.190.038,75 12.000,00 5.202.038,75		833.277,83 3.490,93 836.768,76	826.823,26 700.406,99 1.527.230,25	4.351.699,66 2.780,18 4.354.479,84	5.184.977,49 6.271,11 5.191.248,60	5.061,26 5.728,89
1 01 04 06 INTERVENTO 6 - INTERESSI PASSIVI E ONERI FINANZIARI DIVERSI	RS CP T	980.612,02 989.796,18 1.970.408,20		153.701,19 20.606,00 174.307,19	826.823,26 700.406,99 1.527.230,25	4.351.699,66 2.780,18 4.354.479,84	5.184.977,49 6.271,11 5.191.248,60	87,57 268.783,19
1 01 04 07 INTERVENTO 7 - IMPOSTE E TASSE	RS CP T	72.532,71 271.506,78 344.039,49		25.864,61 216.004,25 241.868,86	42.847,86 41.849,10 84.696,96	4.351.699,66 2.780,18 4.354.479,84	5.184.977,49 6.271,11 5.191.248,60	3.820,24 13.653,43
1 01 04 08 INTERVENTO 8 - ONERI STRAORDINARI DELLA GESTIONE CORRENTE	RS CP T	1.259.385,81 1.607.000,00 2.866.385,81		1.168.494,48 960.660,81 2.129.155,29	89.409,82 539.928,90 629.338,72	4.351.699,66 2.780,18 4.354.479,84	5.184.977,49 6.271,11 5.191.248,60	1.481,51 106.410,29
01 05 SERVIZIO 5 - GESTIONE DEI BENI DEMANIALI E PATRIMONIALI	RS CP T	38.049.898,88 13.552.146,18 51.602.045,06		4.549.900,00 5.446.816,54 9.996.716,54	32.797.692,58 7.279.565,03 40.077.257,61	4.351.699,66 2.780,18 4.354.479,84	5.184.977,49 6.271,11 5.191.248,60	702.306,30 825.764,61
1 01 05 01 INTERVENTO 1 - PERSONALE	RS CP T	24.244,12 9.119.459,52 9.143.703,64		0,00 9.096.776,54 9.096.776,54	0,00 0,00 0,00	4.351.699,66 2.780,18 4.354.479,84	5.184.977,49 6.271,11 5.191.248,60	24.244,12 22.682,98
1 01 05 02 INTERVENTO 2 - ACQUISTO DI BENI DI CONSUMO E/O MATERIE PRIME	RS CP T	116.918,67 49.000,00 165.918,67		33.811,63 0,00 33.811,63	66.088,31 48.962,28 115.050,59	4.351.699,66 2.780,18 4.354.479,84	5.184.977,49 6.271,11 5.191.248,60	17.018,73 37,72

GESTIONE DELLE SPESE

COMUNE DI NAPOLI  
Esercizio 2011

Pagina 33

30/10/2012

DESCRIZIONE	RS CP	Residui conservati e Stanziamanti definitivi di bilancio	Numero di Riferimento allo Svolgimento	Conto dei Tesoriere		Determinazioni dei residui		Impegni	Minori residui o Economie
				Residui (B) Pagamenti	Residui (A) Competenza (F)	Residui (C) Residui da riportare	Residui (D=B+C) Residui (=G+H)		
Totale (M)	T	Totale (N)	Residui 31 dicembre (O = C + H)	Residui 31 dicembre (P=D+I)					
1 01 05 03 INTERVENTO 3 - PRESTAZIONI DI SERVIZI	RS CP T	44.956.805,58 21.020.702,99 65.977.508,57		3.937.752,02 1.021.474,74 4.959.226,76	40.807.283,47 19.157.271,02 59.964.554,49	44.745.035,49 20.178.745,76 64.923.781,25	211.770,09 841.957,23		
1 01 05 04 INTERVENTO 4 - UTILIZZO DI BENI DI TERZI	RS CP T	136.498,64 100.000,00 236.498,64		37.829,13 31.984,92 69.814,05	98.669,51 65.515,08 164.184,59	136.498,64 97.500,00 233.998,64	0,00 2.500,00		
1 01 05 05 INTERVENTO 5 - TRASFERIMENTI	RS CP T	400.000,00 50.000,00 450.000,00		0,00 0,00 0,00	0,00 50.000,00 50.000,00	0,00 50.000,00 50.000,00	400.000,00 0,00		
1 01 05 06 INTERVENTO 6 - INTERESSI PASSIVI E ONERI FINANZIARI DIVERSI	RS CP T	22.489,43 5.255.059,76 5.277.549,19		0,00 5.255.059,76 5.255.059,76	22.489,43 0,00 22.489,43	22.489,43 5.255.059,76 5.277.549,19	0,00 0,00		
1 01 05 07 INTERVENTO 7 - IMPOSTE E TASSE	RS CP T	646.991,89 2.113.484,00 2.760.475,89		31.789,45 1.600.171,67 1.631.961,12	614.487,09 1.862,53 616.349,62	646.276,54 1.602.034,20 2.248.310,74	715,35 511.449,80		
1 01 05 08 INTERVENTO 8 - ONERI STRAORDINARI DELLA GESTIONE CORRENTE	RS CP T	3.088.131,51 30.000,00 3.118.131,51		0,00 0,00 0,00	3.083.308,92 0,00 3.083.308,92	3.083.308,92 0,00 3.083.308,92	4.822,59 30.000,00		
TOTALE SERVIZIO 5 - GESTIONE DEI BENI DEMANIALI E PATRIMONIALI	RS CP T	49.392.079,84 37.737.706,27 87.129.786,11		4.041.182,23 17.005.467,63 21.046.649,86	44.692.326,73 19.323.610,91 64.015.937,64	48.733.508,96 36.329.078,54 85.062.587,50	658.570,88 1.408.627,73		
01 06 SERVIZIO 6 - UFFICIO TECNICO									
1 01 06 01 INTERVENTO 1 - PERSONALE	RS CP T	5.282.274,87 4.750.991,23 10.033.266,10		427.234,56 1.969.903,77 2.397.138,33	4.521.738,15 1.495.887,99 6.017.626,14	4.948.972,71 3.465.791,76 8.414.764,47	333.302,16 1.285.199,47		
1 01 06 02 INTERVENTO 2 - ACQUISTO DI BENI DI CONSUMO E/O MATERIE PRIME	RS CP T	118.546,41 8.000,00 126.546,41		2.505,69 0,00 2.505,69	95.304,88 7.943,42 103.248,30	97.810,57 7.943,42 105.753,99	20.735,84 56,58		
1 01 06 03 INTERVENTO 3 - PRESTAZIONI DI SERVIZI	RS CP T	3.320.897,07 372.522,00 3.693.419,07		239.933,10 71.742,52 311.675,62	2.854.778,83 262.789,36 3.117.568,19	3.094.711,93 334.531,88 3.429.243,81	226.185,14 37.990,12		

GESTIONE DELLE SPESE

COMUNE DI NAPOLI  
Esercizio 2011

Pagina 34

30/10/2012

DESCRIZIONE	RS CP T	Residui conservati e Stanziamenti definitivi di bilancio	Numero di Riferimento allo Svolgimento	Conto del Tesoriere	Determinazioni dei residui	Impegni	Minori residui o Economie
		Residui (A) Competenza (F) Totale (M)		Pagamenti Residui (B) Competenza (G) Totale (N)			
1 01 06 04 INTERVENTO 4 - UTILIZZO DI BENI DI TERZI	RS CP T	285.798,14 155.000,00 440.798,14		66.110,83 41.042,72 107.153,55	208.857,28 85.457,28 294.314,56	274.968,11 126.500,00 401.468,11	10.830,03 28.500,00
1 01 06 05 INTERVENTO 5 - TRASFERIMENTI	RS CP T	900,00 0,00 900,00		0,00 0,00 0,00	900,00 0,00 900,00	900,00 0,00 900,00	0,00 0,00
1 01 06 06 INTERVENTO 6 - INTERESSI PASSIVI E ONERI FINANZIARI DIVERSI	RS CP T	0,00 79.828,98 79.828,98		0,00 79.828,98 79.828,98	0,00 0,00 0,00	0,00 79.828,98 79.828,98	0,00 0,00
1 01 06 07 INTERVENTO 7 - IMPOSTE E TASSE	RS CP T	32.678,09 132.279,00 164.957,09		703,58 109.686,94 110.390,52	17.279,36 3.155,69 20.435,05	17.982,94 112.842,63 130.825,57	14.695,15 19.436,37
1 01 06 08 INTERVENTO 8 - ONERI STRAORDINARI DELLA GESTIONE CORRENTE	RS CP T	0,00 0,00 0,00		0,00 0,00 0,00	0,00 0,00 0,00	0,00 0,00 0,00	0,00 0,00
TOTALE SERVIZIO 6 - UFFICIO TECNICO	RS CP T	9.041.094,58 5.498.621,21 14.539.715,79		736.487,76 2.272.204,93 3.008.692,69	7.698.858,50 1.855.233,74 9.554.092,24	8.435.346,26 4.127.438,67 12.562.784,93	605.748,32 1.371.182,54
01 07 SERVIZIO 7 - ANAGRAFE, STATO CIVILE, ELETTORALE, LEVA E SERVIZIO STATISTICO							
1 01 07 01 INTERVENTO 1 - PERSONALE	RS CP T	43.868,50 8.259.638,83 8.303.507,33		0,00 5.201.143,00 5.201.143,00	0,00 3.028.308,95 3.028.308,95	0,00 8.229.451,95 8.229.451,95	43.868,50 30.186,88
1 01 07 02 INTERVENTO 2 - ACQUISTO DI BENI DI CONSUMO E/O MATERIE PRIME	RS CP T	110.094,70 123.386,39 233.481,09		1.530,83 58.080,00 59.610,83	102.853,58 65.268,67 168.122,25	104.384,41 123.348,67 227.733,08	5.710,29 37,72
1 01 07 03 INTERVENTO 3 - PRESTAZIONI DI SERVIZI	RS CP T	429.027,03 1.125.619,77 1.554.646,80		192.192,25 126.379,24 318.571,49	210.083,30 797.591,04 1.007.674,34	402.275,55 923.970,28 1.326.245,83	26.751,48 201.649,49
1 01 07 04 INTERVENTO 4 - UTILIZZO DI BENI DI TERZI	RS CP T	43.465,57 0,00 43.465,57		0,00 0,00 0,00	43.465,57 0,00 43.465,57	43.465,57 0,00 43.465,57	0,00 0,00



GESTIONE DELLE SPESE

COMUNE DI NAPOLI  
Esercizio 2011

Pagina 35

30/10/2012

DESCRIZIONE	RS CP T	Residui conservati e Stanziamenti definitivi di bilancio	Numero di Riferimento allo Svolgimento	Conto del Tesoriere		Determinazioni dei residui	Impegni	Minori residui o Economie
				Pagamenti	Residui da riportare			
		Residui (A)	Residui (B)	Residui (C)	Residui (D=B+C)	E = (+/-) A-D (*)		
		Competenza (F)	Competenza (G)	Competenza (H)	Competenza (I=G+H)	L = (+/-) F-I		
	T	Totale (M)	Totale (N)	Residui 31 dicembre (O = C + H)	Impegni 31 dicembre (P=D+I)			
1 01 07 05 INTERVENTO 5 - TRASFERIMENTI	RS CP T	360,00 360,00 720,00	0,00 0,00 0,00	360,00 360,00 720,00	360,00 360,00 720,00	0,00 0,00 0,00	0,00 0,00 0,00	0,00 0,00 0,00
1 01 07 06 INTERVENTO 6 - INTERESSI PASSIVI E ONERI FINANZIARI DIVERSI	RS CP T	0,00 0,00 0,00	0,00 0,00 0,00	0,00 0,00 0,00	0,00 0,00 0,00	0,00 0,00 0,00	0,00 0,00 0,00	0,00 0,00 0,00
1 01 07 07 INTERVENTO 7 - IMPOSTE E TASSE	RS CP T	17.530,52 593.490,53 611.021,05	7.817,69 275.140,03 282.957,72	552,36 279.057,93 279.610,29	8.370,05 554.197,96 562.568,01	9.160,47 39.292,57		
TOTALE SERVIZIO 7 - ANAGRAFE, STATO CIVILE, ELETTORALE, LEVA E SERVIZIO STATISTICO	RS CP T	644.346,32 10.102.495,52 10.746.841,84	201.540,77 5.660.742,27 5.862.283,04	357.314,81 4.170.586,59 4.527.901,40	558.855,58 9.831.328,86 10.390.184,44	85.490,74 271.166,66		
01 08 SERVIZIO 8 - ALTRI SERVIZI GENERALI								
1 01 08 01 INTERVENTO 1 - PERSONALE	RS CP T	24.202.911,69 127.869.814,35 152.072.726,04	10.865.825,41 116.067.803,09 126.933.628,50	9.388.032,56 10.311.977,43 19.700.009,99	20.253.857,97 126.379.780,52 146.633.638,49	3.949.053,72 1.490.033,83		
1 01 08 02 INTERVENTO 2 - ACQUISTO DI BENI DI CONSUMO E/O MATERIE PRIME	RS CP T	2.702.052,51 1.181.672,34 3.883.724,85	378.569,95 0,00 378.569,95	2.212.959,80 1.157.545,37 3.370.505,17	2.591.529,75 1.157.545,37 3.749.075,12	110.522,76 24.126,97		
1 01 08 03 INTERVENTO 3 - PRESTAZIONI DI SERVIZI	RS CP T	121.775.840,47 123.808.886,32 245.584.726,79	55.073.529,27 51.144.258,50 106.217.787,77	64.594.199,45 71.126.214,28 135.720.413,73	119.667.728,72 122.270.472,78 241.938.201,50	2.108.111,75 1.538.413,54		
1 01 08 04 INTERVENTO 4 - UTILIZZO DI BENI DI TERZI	RS CP T	7.064.955,97 2.135.057,91 9.200.013,88	625.540,81 171.939,93 797.480,74	6.419.039,06 1.754.910,70 8.173.949,76	7.044.579,87 1.926.850,63 8.971.430,50	20.376,10 208.207,28		
1 01 08 05 INTERVENTO 5 - TRASFERIMENTI	RS CP T	32.730.680,16 7.576.197,69 40.306.877,85	5.690.135,96 748.920,65 6.439.056,61	20.985.645,08 4.308.906,97 25.294.552,05	26.675.781,04 5.057.827,62 31.733.608,66	6.054.899,12 2.518.370,07		
1 01 08 06 INTERVENTO 6 - INTERESSI PASSIVI E ONERI FINANZIARI DIVERSI	RS CP T	0,00 22.243.363,87 22.243.363,87	0,00 22.243.363,71 22.243.363,71	0,00 0,00 0,00	0,00 22.243.363,71 22.243.363,71	0,00 0,16		

GESTIONE DELLE SPESE

COMUNE DI NAPOLI  
Esercizio 2011

Pagina 36

30/10/2012

DESCRIZIONE	RS CP T	Residui conservati e stanziamenti definitivi di bilancio	Numero di Riferimento allo Svolgimento	Conto del Tesoriere		Determinazioni dei residui		Impegni		Minori residui o Economie
		Residui (A) Competenza (F)		Residui (B) Pagamenti	Residui da riportare	Residui (D=B+C) Impegni (P=D+I)	E = (+/-) A-D (*) L = (+/-) F-I			
1 01 08 07 INTERVENTO 7 - IMPOSTE E TASSE	RS CP T	Totale (M)		Totale (N)	Residui 31 dicembre (O = C + H)	Impegni 31 dicembre (P=D+I)				
		3.921.038,42		1.200.212,62	2.230.730,57	3.430.943,19		490.095,23		
		10.461.390,59		7.956.639,40	2.279.050,76	10.235.690,16		225.700,43		
		14.382.429,01		9.156.852,02	4.509.781,33	13.666.633,35				
1 01 08 08 INTERVENTO 8 - ONERI STRAORDINARI DELLA GESTIONE CORRENTE	RS CP T	176.447.021,31		12.347.011,49	144.347.594,77	156.694.606,26		19.752.415,05		
		100.964.081,04		21.890.354,88	46.602.232,69	68.492.587,57		32.471.493,47		
		277.411.102,35		34.237.366,37	190.949.827,46	225.187.193,83				
1 01 08 10 INTERVENTO 10 - FONDO SVALUTAZIONE CREDITI	RS CP T	0,00		0,00	0,00	0,00		0,00		
		84.545.193,97		0,00	0,00	0,00		84.545.193,97		
		84.545.193,97		0,00	0,00	0,00				
1 01 08 11 INTERVENTO 11 - FONDO DI RISERVA	RS CP T	0,00		0,00	0,00	0,00		0,00		
		1.076.723,01		0,00	0,00	0,00		1.076.723,01		
		1.076.723,01		0,00	0,00	0,00				
TOTALE SERVIZIO 8 - ALTRI SERVIZI GENERALI	RS CP T	368.844.500,53		86.180.825,51	250.178.201,29	336.359.026,80		32.485.473,73		
		481.862.381,09		220.223.280,16	137.540.838,20	357.764.118,36		124.098.262,73		
		850.706.881,62		306.404.105,67	387.719.039,49	694.123.145,16				
TOTALE FUNZIONE 1 - AMMINISTRAZIONE, GESTIONE E CONTROLLO	RS CP T	484.810.342,24		99.566.556,18	348.757.614,40	448.323.170,58		36.487.171,66		
		699.957.284,61		390.995.665,26	177.145.029,27	568.140.694,53		131.816.590,08		
		1.184.767.626,85		490.561.221,44	525.902.643,67	1.016.463.865,11				
02 FUNZIONE 2 - GIUSTIZIA	RS	623,72		0,00	0,00	0,00		623,72		
02 01 SERVIZIO 1 - UFFICI GIUDIZIARI	CP	0,00		0,00	0,00	0,00		0,00		
1 02 01 03 INTERVENTO 3 - PRESTAZIONI DI SERVIZI	T	623,72		0,00	0,00	0,00		0,00		
02 01 SERVIZIO 2 - GIUSTIZIA	RS	0,00		0,00	0,00	0,00		0,00		
02 01 SERVIZIO 3 - PRESTAZIONI DI SERVIZI	CP	0,00		0,00	0,00	0,00		0,00		
1 02 01 05 INTERVENTO 5 - TRASFERIMENTI	T	0,00		0,00	0,00	0,00		0,00		
02 01 SERVIZIO 6 - INTERESSI PASSIVI E ONERI FINANZIARI DIVERSI	RS CP T	0,00		0,00	0,00	0,00		0,00		
		0,00		0,00	0,00	0,00		0,00		
		0,00		0,00	0,00	0,00		0,00		

GESTIONE DELLE SPESE

COMUNE DI NAPOLI  
Esercizio 2011

Pagina 37

30/10/2012

DESCRIZIONE	RS Residui (A)	CP Competenza (F)	T Totale (M)	Numero di Riferimento allo Svolgimento	Conto del Tesoriere		Determinazioni dei residui	Impegni	Minori residui o Economie
					Pagamenti	Residui (B)			
					Competenza (G)	Residui (N)	Residui 31 dicembre (O = C + H)	Impegni 31 dicembre (P=D+I)	L = (+/-) F-I
TOTALE SERVIZIO 1 - UFFICI GIUDIZIARI	RS 623,72	CP 0,00	T 623,72		0,00	0,00	0,00	0,00	623,72
02 02 SERVIZIO 2 - CASA CIRCONDARIALE E ALTRI SERVIZI									
1 02 02 01 INTERVENTO 1 - PERSONALE	RS 0,00	CP 0,00	T 0,00		0,00	0,00	0,00	0,00	0,00
1 02 02 02 INTERVENTO 2 - ACQUISTO DI BENI DI CONSUMO E/O MATERIE PRIME	RS 0,00	CP 0,00	T 0,00		0,00	0,00	0,00	0,00	0,00
1 02 02 03 INTERVENTO 3 - PRESTAZIONI DI SERVIZI	RS 0,00	CP 0,00	T 0,00		0,00	0,00	0,00	0,00	0,00
1 02 02 04 INTERVENTO 4 - UTILIZZO DI BENI DI TERZI	RS 0,00	CP 0,00	T 0,00		0,00	0,00	0,00	0,00	0,00
1 02 02 05 INTERVENTO 5 - TRASFERIMENTI	RS 0,00	CP 0,00	T 0,00		0,00	0,00	0,00	0,00	0,00
1 02 02 06 INTERVENTO 6 - INTERESSI PASSIVI E ONERI FINANZIARI DIVERSI	RS 0,00	CP 0,00	T 0,00		0,00	0,00	0,00	0,00	0,00
1 02 02 07 INTERVENTO 7 - IMPOSTE E TASSE	RS 0,00	CP 0,00	T 0,00		0,00	0,00	0,00	0,00	0,00
1 02 02 08 INTERVENTO 8 - ONERI STRAORDINARI DELLA GESTIONE CORENTE	RS 0,00	CP 0,00	T 0,00		0,00	0,00	0,00	0,00	0,00
TOTALE SERVIZIO 2 - CASA CIRCONDARIALE E ALTRI SERVIZI	RS 0,00	CP 0,00	T 0,00		0,00	0,00	0,00	0,00	0,00

GESTIONE DELLE SPESE

COMUNE DI NAPOLI  
Esercizio 2011

Pagina 38

30/10/2012

DESCRIZIONE	RS	CP	T	Residui conservati e stanziamenti definitivi di bilancio	Numero di Riferimento allo Svolgimento	Conto del Tesoriere	Determinazioni dei residui	Impegni	Minori residui Economiche
				Residui (A)		Pagamenti			
	RS	CP	T	Residui (A)		Residui (B)	Residui (C)	Residui (D=B+C)	E = (+/-) A-D (*)
	CP			Competenza (F)		Competenza (G)	Competenza (H)	Competenza (I=G+H)	L = (+/-) F-I
				Totale (M)		Totale (N)	Residui 31 dicembre (O = C + H)	Impegni 31 dicembre (P=D+I)	
TOTALE FUNZIONE 2 - GIUSTIZIA	RS	CP	T	623,72		0,00	0,00	0,00	623,72
	CP			0,00		0,00	0,00	0,00	0,00
	T			623,72		0,00	0,00	0,00	0,00
03 FUNZIONE 3 - POLIZIA LOCALE	RS	CP	T						
03 01 SERVIZIO 1 - POLIZIA MUNICIPALE	RS	CP	T						
03 01 01 INTERVENTO 1 - PERSONALE	RS	CP	T	198.292,83		44.634,80	0,00	44.634,80	153.658,03
	CP			64.713.562,57		64.564.812,23	0,00	64.564.812,23	148.750,34
	T			64.911.855,40		64.609.447,03	0,00	64.609.447,03	
1 03 01 02 INTERVENTO 2 - ACQUISTO DI BENI DI CONSUMO E/O MATERIE PRIME	RS	CP	T	1.929.111,74		338.082,16	1.542.881,31	1.880.963,47	48.148,27
	CP			592.750,00		0,00	541.234,70	541.234,70	51.515,30
	T			2.521.861,74		338.082,16	2.084.116,01	2.422.198,17	
1 03 01 03 INTERVENTO 3 - PRESTAZIONI DI SERVIZI	RS	CP	T	7.061.328,96		736.430,91	5.553.345,36	6.289.776,27	771.552,69
	CP			9.457.034,00		5.787.269,76	3.273.513,76	9.060.783,52	396.250,48
	T			16.518.362,96		6.523.700,67	8.826.859,12	15.350.559,79	
1 03 01 04 INTERVENTO 4 - UTILIZZO DI BENI DI TERZI	RS	CP	T	1.518.877,57		212.582,72	1.268.922,21	1.481.504,93	37.372,64
	CP			1.128.286,00		262.056,46	847.076,38	1.109.132,84	19.153,16
	T			2.647.163,57		474.639,18	2.115.998,59	2.590.637,77	
1 03 01 05 INTERVENTO 5 - TRASFERIMENTI	RS	CP	T	52.000,00		0,00	52.000,00	52.000,00	0,00
	CP			0,00		0,00	0,00	0,00	0,00
	T			52.000,00		0,00	52.000,00	52.000,00	0,00
1 03 01 06 INTERVENTO 6 - INTERESSI PASSIVI E ONERI FINANZIARI DIVERSI	RS	CP	T	0,00		0,00	0,00	0,00	0,00
	CP			74.668,01		74.668,01	0,00	74.668,01	0,00
	T			74.668,01		74.668,01	0,00	74.668,01	0,00
1 03 01 07 INTERVENTO 7 - IMPOSTE E TASSE	RS	CP	T	180.208,65		8.043,40	22.405,06	30.448,46	149.760,19
	CP			3.519.863,00		3.358.253,15	7.753,40	3.366.006,55	153.856,45
	T			3.700.071,65		3.366.296,55	30.158,46	3.396.455,01	
1 03 01 08 INTERVENTO 8 - ONERI STRAORDINARI DELLA GESTIONE CORRENTE	RS	CP	T	454.261,17		6.851,65	447.409,52	454.261,17	0,00
	CP			1.438.691,00		16.750,00	1.286.982,97	1.303.732,97	134.958,03
	T			1.892.952,17		23.601,65	1.734.392,49	1.757.994,14	
TOTALE SERVIZIO 1 - POLIZIA MUNICIPALE	RS	CP	T	11.394.080,92		1.346.625,64	8.886.963,46	10.233.589,10	1.160.491,82
	CP			80.924.854,58		74.063.809,61	5.956.561,21	80.020.370,82	904.483,76
	T			92.318.935,50		75.410.435,25	14.843.524,67	90.253.959,92	

GESTIONE DELLE SPESE

DESCRIZIONE	RS	CP	T	Residui conservati e Stanziamenti definitivi di bilancio	Numero di Riferimento allo Svolgimento	Conto del Tesoriere	Determinazioni dei residui	Impegni	Minori residui o Economie
				Residui (A)		Pagamenti Residui (B)			
				Competenza (F)	Residui 31 dicembre (O = C + H)			Competenza (I=G+H)	L = (+/-) F-I
				Totale (M)	Totale (N)			Impegni 31 dicembre (P=D+I)	
03 02 SERVIZIO 2 - POLIZIA COMMERCIALE									
1 03 02 01 INTERVENTO 1 - PERSONALE									
	RS	CP	T	0,00		0,00	0,00	0,00	0,00
				0,00		0,00	0,00	0,00	0,00
				0,00		0,00	0,00	0,00	0,00
1 03 02 02 INTERVENTO 2 - ACQUISTO DI BENI DI CONSUMO E/O MATERIE PRIME									
	RS	CP	T	0,00		0,00	0,00	0,00	0,00
				0,00		0,00	0,00	0,00	0,00
				0,00		0,00	0,00	0,00	0,00
1 03 02 03 INTERVENTO 3 - PRESTAZIONI DI SERVIZI									
	RS	CP	T	0,00		0,00	0,00	0,00	0,00
				0,00		0,00	0,00	0,00	0,00
				0,00		0,00	0,00	0,00	0,00
1 03 02 04 INTERVENTO 4 - UTILIZZO DI BENI DI TERZI									
	RS	CP	T	0,00		0,00	0,00	0,00	0,00
				0,00		0,00	0,00	0,00	0,00
				0,00		0,00	0,00	0,00	0,00
1 03 02 05 INTERVENTO 5 - TRASFERIMENTI									
	RS	CP	T	0,00		0,00	0,00	0,00	0,00
				0,00		0,00	0,00	0,00	0,00
				0,00		0,00	0,00	0,00	0,00
1 03 02 06 INTERVENTO 6 - INTERESSI PASSIVI E ONERI FINANZIARI DIVERSI									
	RS	CP	T	0,00		0,00	0,00	0,00	0,00
				0,00		0,00	0,00	0,00	0,00
				0,00		0,00	0,00	0,00	0,00
1 03 02 07 INTERVENTO 7 - IMPOSTE E TASSE									
	RS	CP	T	0,00		0,00	0,00	0,00	0,00
				0,00		0,00	0,00	0,00	0,00
				0,00		0,00	0,00	0,00	0,00
1 03 02 08 INTERVENTO 8 - ONERI STRAORDINARI DELLA GESTIONE CORRENTE									
	RS	CP	T	0,00		0,00	0,00	0,00	0,00
				0,00		0,00	0,00	0,00	0,00
				0,00		0,00	0,00	0,00	0,00
TOTALE SERVIZIO 2 - POLIZIA COMMERCIALE									
	RS	CP	T	0,00		0,00	0,00	0,00	0,00
				0,00		0,00	0,00	0,00	0,00
				0,00		0,00	0,00	0,00	0,00
03 03 SERVIZIO 3 - POLIZIA AMMINISTRATIVA									
1 03 03 01 INTERVENTO 1 - PERSONALE									
	RS	CP	T	22.094,69		0,00	0,00	0,00	22.094,69
				428.607,03		428.607,03	0,00	428.607,03	0,00
				450.701,72		428.607,03	0,00	428.607,03	0,00

DESCRIZIONE	RS	Residui conservati e Stanziamanti definitivi di bilancio		Conto del Tesoriere	Determinazioni dei residui	Minori residui o Economie	
		Residui (A)	Numero di Riferimento allo Svolgimento				Pagamenti Residui (B)
	CP	Competenza (F)		Competenza (G)	Competenza (H)	L = (+/-) F-I	
Totale (M)	T	Totale (N)		Totale (O = C + H)	Impegni (P=D+I)		
1 03 03 02 INTERVENTO 2 - ACQUISTO DI BENI DI CONSUMO E/O MATERIE PRIME	RS CP T	19.103,28 2.000,00 21.103,28		1.500,00 0,00 1.500,00	9.852,38 1.966,99 11.819,37	11.352,38 1.966,99 13.319,37	7.750,90 33,01
1 03 03 03 INTERVENTO 3 - PRESTAZIONI DI SERVIZI	RS CP T	91.969,04 47.449,50 139.418,54		1.389,64 0,00 1.389,64	90.579,40 45.157,79 135.737,19	91.969,04 45.157,79 137.126,83	0,00 2.291,71
1 03 03 04 INTERVENTO 4 - UTILIZZO DI BENI DI TERZI	RS CP T	175.367,89 340.000,00 515.367,89		166.446,20 84.128,00 250.574,20	8.921,69 255.872,00 264.793,69	175.367,89 340.000,00 515.367,89	0,00 0,00
1 03 03 05 INTERVENTO 5 - TRASFERIMENTI	RS CP T	0,00 0,00 0,00		0,00 0,00 0,00	0,00 0,00 0,00	0,00 0,00 0,00	0,00 0,00
1 03 03 07 INTERVENTO 7 - IMPOSTE E TASSE	RS CP T	12.135,20 27.517,00 39.652,20		1.334,00 22.488,50 23.822,50	10.790,00 4.000,00 14.790,00	12.124,00 26.488,50 38.612,50	11,20 1.028,50
TOTALE SERVIZIO 3 - POLIZIA AMMINISTRATIVA	RS CP T	320.670,10 845.573,53 1.166.243,63		170.669,84 535.223,53 705.893,37	120.143,47 306.996,78 427.140,25	290.813,31 842.220,31 1.133.033,62	29.856,79 3.353,22
TOTALE FUNZIONE 3 - POLIZIA LOCALE	RS CP T	11.714.751,02 81.770.428,11 93.485.179,13		1.517.295,48 74.599.033,14 76.116.328,62	9.007.106,93 6.263.557,99 15.270.664,92	10.524.402,41 80.862.591,13 91.386.993,54	1.190.348,61 907.836,98
04 FUNZIONE 4 - ISTRUZIONE PUBBLICA							
04 01 SERVIZIO 1 - SCUOLA MATERNA							
1 04 01 01 INTERVENTO 1 - PERSONALE	RS CP T	804.139,63 5.393.505,22 6.197.644,85		82.263,26 5.251.691,52 5.333.954,78	0,00 141.812,21 141.812,21	82.263,26 5.393.503,73 5.475.766,99	721.876,37 1,49
1 04 01 02 INTERVENTO 2 - ACQUISTO DI BENI DI CONSUMO E/O MATERIE PRIME	RS CP T	153.886,37 88.250,00 242.136,37		146.912,78 0,00 146.912,78	6.969,92 88.250,00 95.219,92	153.882,70 88.250,00 242.132,70	3,67 0,00
1 04 01 03 INTERVENTO 3 - PRESTAZIONI DI SERVIZI	RS CP T	6.864.022,96 2.922.960,80 9.786.983,76		729.195,39 0,00 729.195,39	6.094.307,93 2.481.344,41 8.575.652,34	6.823.503,32 2.481.344,41 9.304.847,73	40.519,64 441.616,39

GESTIONE DELLE SPESE

COMUNE DI NAPOLI  
Esercizio 2011

Pagina 41

30/10/2012

DESCRIZIONE	RS Residui (A)	CP Competenza (F)	T Totale (M)	Numero di Riferimento allo Svolgimento	Conto del Tesoriere		Determinazioni dei residui (O = C + H)	Impegni (P=D+I)	Minori residui o Economie
					Pagamenti Residui (B)	Competenza (G)			
1 04 01 04 INTERVENTO 4 - UTILIZZO DI BENI DI TERZI	RS 201.192,20	CP 400.000,00	T 601.192,20		131.118,83	139.800,87	70.073,37	201.192,20	0,00
					270.919,70	329.272,50	259.199,13	399.000,00	1.000,00
					0,00	0,00	0,00	600.192,20	0,00
1 04 01 05 INTERVENTO 5 - TRASFERIMENTI	RS 0,00	CP 0,00	T 0,00		0,00	0,00	0,00	0,00	0,00
1 04 01 06 INTERVENTO 6 - INTERESSI PASSIVI E ONERI FINANZIARI DIVERSI	RS 0,00	CP 434.569,02	T 434.569,02		0,00	434.569,02	0,00	434.569,02	0,00
					434.569,02	0,00	0,00	434.569,02	0,00
1 04 01 07 INTERVENTO 7 - IMPOSTE E TASSE	RS 92.625,91	CP 364.588,86	T 457.214,77		5.465,85	348.721,56	23.668,68	29.134,53	63.491,38
					354.187,41	393.723,34	15.867,25	364.588,81	0,05
					1.094.956,11	6.174.782,97	6.195.019,90	7.289.976,01	825.891,06
TOTALE SERVIZIO 1 - SCUOLA MATERNA	RS 8.115.867,07	CP 9.603.873,90	T 17.719.740,97		7.269.739,08	9.181.492,90	2.986.473,00	9.161.255,97	442.617,93
					0,00	0,00	0,00	16.451.231,98	
04 02 SERVIZIO 2 - ISTRUZIONE ELEMENTARE	RS 0,00	CP 0,00	T 0,00		0,00	0,00	0,00	0,00	0,00
1 04 02 02 INTERVENTO 2 - ACQUISTO DI BENI DI CONSUMO E/O MATERIE PRIME	RS 0,00	CP 0,00	T 0,00		0,00	0,00	0,00	0,00	0,00
1 04 02 03 INTERVENTO 3 - PRESTAZIONI DI SERVIZI	RS 20.160.974,13	CP 6.765.823,00	T 26.926.797,13		1.087.134,42	19.041.099,78	5.799.509,01	20.128.234,20	32.739,93
					1.087.134,42	24.840.608,79	24.840.608,79	25.927.743,21	966.313,99
1 04 02 04 INTERVENTO 4 - UTILIZZO DI BENI DI TERZI	RS 1.464.382,18	CP 2.150.000,00	T 3.614.382,18		821.182,03	643.200,15	1.551.250,28	1.464.382,18	0,00
					598.749,72	2.194.450,43	2.194.450,43	3.614.382,18	0,00
1 04 02 05 INTERVENTO 5 - TRASFERIMENTI	RS 0,00	CP 0,00	T 0,00		0,00	0,00	0,00	0,00	0,00
1 04 02 06 INTERVENTO 6 - INTERESSI PASSIVI E ONERI FINANZIARI DIVERSI	RS 0,00	CP 1.162.781,57	T 1.162.781,57		0,00	0,00	0,00	0,00	0,00
					1.162.781,57	0,00	0,00	1.162.781,57	0,00

GESTIONE DELLE SPESE

COMUNE DI NAPOLI  
Esercizio 2011

Pagina 42

30/10/2012

DESCRIZIONE	RS CP T	Residui conservati e Stanziamenti definitivi di bilancio	Numero di Riferimento allo Svolgimento	Conto del Tesoriere		Determinazioni dei residui	Impegni	Minori residui o Economie
		Residui (A)		Pagamenti Residui (B)	Residui da riportare Residui (C)			
		Competenza (F)		Competenza (G)	Residui 31 dicembre (O = C + H)	Competenza (H)	Residui (I=G+H)	L = (+/-) F-I
		Totale (M)		Totale (N)		Residui 31 dicembre (P=D+I)		
1 04 02 07 INTERVENTO 7 - IMPOSTE E TASSE	RS CP T	126.967,70 30.000,00 156.967,70		1.743,00 3.329,16 5.072,16		125.224,70 26.670,84 151.895,54	126.967,70 30.000,00 156.967,70	0,00 0,00
1 04 02 08 INTERVENTO 8 - ONERI STRAORDINARI DELLA GESTIONE CORRENTE	RS CP T	120.594,56 46.943,12 167.537,68		0,00 0,00 0,00		120.594,56 46.943,12 167.537,68	120.594,56 46.943,12 167.537,68	0,00 0,00
TOTALE SERVIZIO 2 - ISTRUZIONE ELEMENTARE	RS CP T	21.872.918,57 10.155.547,69 32.028.466,26		1.910.059,45 1.764.860,45 3.674.919,90		19.930.119,19 7.424.373,25 27.354.492,44	21.840.178,64 9.189.233,70 31.029.412,34	32.739,93 966.313,99
04 03 SERVIZIO 3 - ISTRUZIONE MEDIA	RS	16.074.709,83		765.370,72		15.145.557,82	15.910.928,54	163.781,29
1 04 03 03 INTERVENTO 3 - PRESTAZIONI DI SERVIZI	RS CP T	5.592.469,00 21.667.178,83		0,00 765.370,72		4.922.351,96 20.067.909,78	4.922.351,96 20.833.280,50	670.117,04
1 04 03 04 INTERVENTO 4 - UTILIZZO DI BENI DI TERZI	RS CP T	402.080,83 1.248.340,00 1.650.420,83		348.261,93 431.582,18 779.844,11		41.450,95 816.757,82 858.208,77	389.712,88 1.248.340,00 1.638.052,88	12.367,95 0,00
1 04 03 05 INTERVENTO 5 - TRASFERIMENTI	RS CP T	0,00 0,00 0,00		0,00 0,00 0,00		0,00 0,00 0,00	0,00 0,00 0,00	0,00 0,00
1 04 03 06 INTERVENTO 6 - INTERESSI PASSIVI E ONERI FINANZIARI DIVERSI	RS CP T	0,00 896.926,53 896.926,53		0,00 896.926,53 896.926,53		0,00 0,00 0,00	0,00 896.926,53 896.926,53	0,00 0,00
1 04 03 07 INTERVENTO 7 - IMPOSTE E TASSE	RS CP T	83.309,67 20.000,00 103.309,67		1.065,88 1.156,70 2.222,58		82.243,79 18.843,30 101.087,09	83.309,67 20.000,00 103.309,67	0,00 0,00
1 04 03 08 INTERVENTO 8 - ONERI STRAORDINARI DELLA GESTIONE CORRENTE	RS CP T	131.623,51 1.200,00 132.823,51		0,00 1.200,00 1.200,00		129.217,83 0,00 129.217,83	129.217,83 1.200,00 130.417,83	2.405,68 0,00
TOTALE SERVIZIO 3 - ISTRUZIONE MEDIA	RS CP T	16.691.723,84 7.758.935,53 24.450.659,37		1.114.698,53 1.330.865,41 2.445.563,94		15.398.470,39 5.757.953,08 21.156.423,47	16.513.168,92 7.088.818,49 23.601.987,41	178.554,92 670.117,04
04 04 SERVIZIO 4 - ISTRUZIONE SECONDARIA SUPERIORE								



DESCRIZIONE	RS	CP	T	Residui conservati e Stanziamenti definitivi di bilancio	Numero di Riferimento allo Svolgimento	Conto del Tesoriere		Determinazioni dei residui	Impegni	Minori residui o Economie	
						Pagamenti	Residui da riportare				
	Residui (A)	Competenza (F)	Totale (M)	Residui (B)	Competenza (G)	Totale (N)	Residui (C)	Competenza (H)	Residui (D=B+C)	Competenza (I=G+H)	E = (+/-) A-D (*)
							Residui 31 dicembre (O = C + H)	Impegni 31 dicembre (P=D+I)			L = (+/-) F-I
1 04 04 06 INTERVENTO 6 - INTERESSI PASSIVI E ONERI FINANZIARI DIVERSI	RS CP T	0,00 83.303,19 83.303,19		0,00 83.303,19 83.303,19		0,00 83.303,19 83.303,19	0,00 0,00 0,00	0,00 0,00 0,00	0,00 83.303,19 83.303,19	0,00 0,00 0,00	0,00 0,00 0,00
1 04 04 08 INTERVENTO 8 - ONERI STRAORDINARI DELLA GESTIONE CORRENTE	RS CP T	0,00 0,00 0,00		0,00 0,00 0,00		0,00 0,00 0,00	0,00 0,00 0,00	0,00 0,00 0,00	0,00 0,00 0,00	0,00 0,00 0,00	0,00 0,00 0,00
TOTALE SERVIZIO 4 - ISTRUZIONE SECONDARIA SUPERIORE	RS CP T	0,00 83.303,19 83.303,19		0,00 83.303,19 83.303,19		0,00 83.303,19 83.303,19	0,00 0,00 0,00	0,00 0,00 0,00	0,00 83.303,19 83.303,19	0,00 0,00 0,00	0,00 0,00 0,00
04 05 SERVIZIO 5 - ASSISTENZA SCOLASTICA, TRASPORTO, REFEZIONE E ALTRI SERVIZI	RS	4.068,51		4.068,51		0,00	0,00	0,00	0,00	0,00	4.068,51
1 04 05 01 INTERVENTO 1 - PERSONALE	CP T	1.610.275,16 1.614.343,67		1.538.853,61 1.538.853,61		0,00 0,00	0,00 0,00	0,00 0,00	1.538.853,61 1.538.853,61	0,00 0,00	71.421,55
1 04 05 02 INTERVENTO 2 - ACQUISTO DI BENI DI CONSUMO E/O MATERIE PRIME	RS CP T	7.827.861,23 4.929.072,00 12.756.933,23		4.599.371,68 0,00 4.599.371,68		2.164.017,11 1.627.626,42 3.791.643,53	0,00 0,00 0,00	0,00 0,00 0,00	6.763.388,79 1.627.626,42 8.391.015,21	0,00 0,00 0,00	1.064.472,44 3.301.445,58
1 04 05 03 INTERVENTO 3 - PRESTAZIONI DI SERVIZI	RS CP T	10.350.936,42 21.004.437,77 31.355.374,19		5.061.802,14 6.203.840,29 11.265.642,43		3.965.395,69 13.514.679,37 17.480.075,06	0,00 0,00 0,00	0,00 0,00 0,00	9.027.197,83 19.718.519,66 28.745.717,49	0,00 0,00 0,00	1.323.738,59 1.285.918,11
1 04 05 04 INTERVENTO 4 - UTILIZZO DI BENI DI TERZI	RS CP T	63.202,63 0,00 63.202,63		0,00 0,00 0,00		63.202,63 0,00 63.202,63	0,00 0,00 0,00	0,00 0,00 0,00	63.202,63 0,00 63.202,63	0,00 0,00 0,00	0,00 0,00 0,00
1 04 05 05 INTERVENTO 5 - TRASFERIMENTI	RS CP T	19.386.010,84 3.830.084,00 23.216.094,84		8.761.695,79 0,00 8.761.695,79		10.595.971,16 491.433,08 11.087.404,24	0,00 0,00 0,00	0,00 0,00 0,00	19.357.666,95 491.433,08 19.849.100,03	0,00 0,00 0,00	28.343,89 3.338.650,92
1 04 05 06 INTERVENTO 6 - INTERESSI PASSIVI E ONERI FINANZIARI DIVERSI	RS CP T	39.927,06 42.440,44 82.367,50		0,00 42.440,44 42.440,44		39.927,06 0,00 39.927,06	0,00 0,00 0,00	0,00 0,00 0,00	39.927,06 42.440,44 82.367,50	0,00 0,00 0,00	0,00 0,00 0,00
1 04 05 07 INTERVENTO 7 - IMPOSTE E TASSE	RS CP T	12.074,35 93.039,00 105.113,35		0,00 78.561,77 78.561,77		0,00 0,00 0,00	0,00 0,00 0,00	0,00 0,00 0,00	0,00 78.561,77 78.561,77	0,00 0,00 0,00	12.074,35 14.477,23

GESTIONE DELLE SPESE

COMUNE DI NAPOLI  
Esercizio 2011

Pagina 44

30/10/2012

DESCRIZIONE	RS	Residui conservati e Stanziamanti definitivi di bilancio		Numero di Riferimento allo Svolgimento	Conto del Tesoriere		Determinazioni dei residui		Impegni	Minori residui o Economie	
		Residui (A)	Competenza (F)		Residui (B)	Pagamenti	Residui da riportare	Residui (C)		Residui (H)	Residui (D=B+C)
Totale (M)	T	Totale (N)		Totale (N)	Residui 31 dicembre (O = C + H)		Impegni (P=D+I)				
1 04 05 08 INTERVENTO 8 - ONERI STRAORDINARI DELLA GESTIONE CORRENTE	RS CP T	45.623,96 7.500,00 53.123,96			601,04 1.873,00 2.474,04	44.065,52 5.143,16 49.208,68	44.666,56 7.016,16 51.682,72		957,40 483,84		
TOTALE SERVIZIO 5 - ASSISTENZA SCOLASTICA, TRASPORTO, REFEZIONE E ALTRI SERVIZI	RS CP T	37.729.705,00 31.516.848,37 69.246.553,37			18.423.470,65 7.865.569,11 26.289.039,76	16.872.579,17 15.638.882,03 32.511.461,20	35.296.049,82 23.504.451,14 58.800.500,96		2.433.655,18 8.012.397,23		
TOTALE FUNZIONE 4 - ISTRUZIONE PUBBLICA	RS CP T	84.410.214,48 59.118.508,68 143.528.723,16			22.543.184,74 17.219.381,13 39.762.565,87	58.396.188,65 31.807.681,36 90.203.870,01	80.939.373,39 49.027.062,49 129.966.435,88		3.470.841,09 10.091.446,19		
05 FUNZIONE 5 - CULTURA E BENI CULTURALI											
05 01 SERVIZIO 1 - BIBLIOTECHE, MUSEI E PINACOTECHE											
1 05 01 01 INTERVENTO 1 - PERSONALE	RS CP T	24.827,33 3.464.640,00 3.489.467,33			0,00 3.386.569,90 3.386.569,90	0,00 0,00 0,00	0,00 3.386.569,90 3.386.569,90		24.827,33 76.070,10		
1 05 01 02 INTERVENTO 2 - ACQUISTO DI BENI DI CONSUMO E/O MATERIE PRIME	RS CP T	44.388,84 2.575,00 46.963,84			691,02 0,00 691,02	38.498,56 2.551,42 41.049,98	39.189,58 2.551,42 41.741,00		5.199,26 23,58		
1 05 01 03 INTERVENTO 3 - PRESTAZIONI DI SERVIZI	RS CP T	597.557,71 702.997,19 1.300.554,90			8.144,70 0,00 8.144,70	589.337,68 702.996,32 1.292.334,00	597.482,38 702.996,32 1.300.478,70		75,33 0,87		
1 05 01 04 INTERVENTO 4 - UTILIZZO DI BENI DI TERZI	RS CP T	740.291,13 386.647,00 1.126.938,13			147.328,69 92.698,72 240.027,41	592.962,44 257.948,20 850.910,64	740.291,13 350.646,92 1.090.938,05		0,00 36.000,08		
1 05 01 05 INTERVENTO 5 - TRASFERIMENTI	RS CP T	1.106.820,00 100.000,00 1.206.820,00			104.000,00 0,00 104.000,00	1.002.820,00 100.000,00 1.102.820,00	1.106.820,00 100.000,00 1.206.820,00		0,00 0,00		
1 05 01 06 INTERVENTO 6 - INTERESSI PASSIVI E ONERI FINANZIARI DIVERSI	RS CP T	0,00 79.748,40 79.748,40			0,00 79.748,40 79.748,40	0,00 0,00 0,00	0,00 79.748,40 79.748,40		0,00 0,00		
1 05 01 07 INTERVENTO 7 - IMPOSTE E TASSE	RS CP T	53.782,31 189.000,00 242.782,31			2.208,00 177.325,87 179.533,87	33.604,16 6.674,00 40.278,16	35.812,16 183.999,87 219.812,03		17.970,15 5.000,13		

GESTIONE DELLE SPESE

COMUNE DI NAPOLI  
Esercizio 2011

Pagina 45

30/10/2012

DESCRIZIONE	RS	CP	T	Residui conservati e Stanziamenti definitivi di bilancio	Numero di Riferimento allo Svolgimento	Conto del Tesoriere	Determinazioni dei residui	Impegni	Minori residui o Economie
				Residui (A)		Pagamenti			
	CP	Competenza (F)	Residui (B)	Residui (C)	Residui (H)	Residui (D=B+C)	Residui (+/-) F-I		
	T	Totale (M)	Competenza (G)	Residui (O = C + H)	Impegni (P=D+I)				
TOTALE SERVIZIO 1 - BIBLIOTECHE, MUSEI E PINACOTECHE	RS	2.567.667,32	262.372,41	2.257.222,84	2.519.595,25	48.072,07			
	CP	4.925.607,59	3.736.342,89	1.070.169,94	4.806.512,83	119.094,76			
	T	7.493.274,91	3.998.715,30	3.327.392,78	7.326.108,08				
05 02 SERVIZIO 2 - TEATRI, ATTIVITA' CULTURALI E SERVIZI DIVERSI NEL SETTORE CULTURALE	RS	22.041,80	0,00	0,00	0,00	22.041,80			
	CP	1.409.090,00	1.406.090,00	0,00	1.406.090,00	3.000,00			
	T	1.431.131,80	1.406.090,00	0,00	1.406.090,00				
1 05 02 01 INTERVENTO 1 - PERSONALE	RS	22.079,06	907,02	18.166,36	19.073,38	3.005,68			
	CP	6.625,00	0,00	6.615,57	6.615,57	9,43			
	T	28.704,06	907,02	24.781,93	25.688,95				
1 05 02 02 INTERVENTO 2 - ACQUISTO DI BENI DI CONSUMO E/O MATERIE PRIME	RS	2.747.736,05	1.800,00	2.640.268,73	2.642.068,73	105.667,32			
	CP	752.183,75	0,00	381.455,99	381.455,99	370.727,76			
	T	3.499.919,80	1.800,00	3.021.724,72	3.023.524,72				
1 05 02 03 INTERVENTO 3 - PRESTAZIONI DI SERVIZI	RS	91.544,78	49.883,15	37.976,29	87.859,44	3.695,34			
	CP	208.000,00	49.883,15	158.116,85	208.000,00	0,00			
	T	299.544,78	99.766,30	196.093,14	295.859,44				
1 05 02 04 INTERVENTO 4 - UTILIZZO DI BENI DI TERZI	RS	13.565.660,72	1.045.872,88	12.513.987,84	13.559.860,72	5.800,00			
	CP	2.079.119,00	0,00	1.370.575,00	1.370.575,00	708.544,00			
	T	15.644.779,72	1.045.872,88	13.884.562,84	14.930.435,72				
1 05 02 05 INTERVENTO 5 - TRASFERIMENTI	RS	0,00	0,00	0,00	0,00	0,00			
	CP	126.840,96	126.840,96	0,00	126.840,96	0,00			
	T	126.840,96	126.840,96	0,00	126.840,96	0,00			
1 05 02 06 INTERVENTO 6 - INTERESSI PASSIVI E ONERI FINANZIARI DIVERSI	RS	14.989,65	0,00	5.623,12	5.623,12	9.366,53			
	CP	77.674,00	74.647,60	1.000,00	75.647,60	2.026,40			
	T	92.663,65	74.647,60	6.623,12	81.270,72				
1 05 02 07 INTERVENTO 7 - IMPOSTE E TASSE	RS	8.795,31	0,00	8.795,31	8.795,31	0,00			
	CP	0,00	0,00	0,00	0,00	0,00			
	T	8.795,31	0,00	8.795,31	8.795,31	0,00			
1 05 02 08 INTERVENTO 8 - ONERI STRAORDINARI DELLA GESTIONE CORRENTE	RS	16.472.847,37	1.098.463,05	15.224.817,65	16.323.280,70	149.566,67			
	CP	4.659.532,71	1.657.461,71	1.917.763,41	3.575.225,12	1.084.307,59			
	T	21.132.380,08	2.755.924,76	17.142.581,06	19.898.505,82				
TOTALE SERVIZIO 2 - TEATRI, ATTIVITA' CULTURALI E SERVIZI DIVERSI NEL SETTORE CULTURALE	RS	22.041,80	262.372,41	2.257.222,84	2.519.595,25	48.072,07			
	CP	1.409.090,00	3.736.342,89	1.070.169,94	4.806.512,83	119.094,76			
	T	1.431.131,80	3.998.715,30	3.327.392,78	7.326.108,08				

GESTIONE DELLE SPESE

COMUNE DI NAPOLI  
Esercizio 2011

Pagina 46

30/10/2012

DESCRIZIONE	RS Residui conservati e Stanziamenti definitivi di bilancio	Numero di Ritenimento allo Svolgimento	Conto del Tesoriere		Determinazioni dei residui Residui da riportare	Impegni	Minori residui o Economie
			Residui (A)	Residui (B)			
CP	Competenza (F)		Competenza (G)	Pagamenti	Competenza (H)	Competenza (I=G+H)	L = (+/-) F-I
T	Totale (M)		Totale (N)		Residui 31 dicembre (O = C + H)	Impegni 31 dicembre (P=D+I)	
TOTALE FUNZIONE 5 - CULTURA E BENI CULTURALI	RS CP T	19.040.514,69 9.585.140,30 28.625.654,99	1.360.835,46 5.393.804,60 6.754.640,06	17.482.040,49 2.987.933,35 20.469.973,84	18.842.875,95 8.381.737,95 27.224.613,90	197.638,74 1.203.402,35	
06 FUNZIONE 6 - SETTORE SPORTIVO E RICREATIVO	RS						
06 01 SERVIZIO 1 - PISCINE COMUNALI	RS CP T	6.484,46 580.294,00 586.778,46	0,00 570.082,96 570.082,96	0,00 0,00 0,00	0,00 0,00 0,00	0,00 570.082,96 570.082,96	6.484,46 10.211,04
1 06 01 02 INTERVENTO 2 - ACQUISTO DI BENI DI CONSUMO E/O MATERIE PRIME	RS CP T	1.500,00 0,00 1.500,00	0,00 0,00 0,00	1.500,00 0,00 1.500,00	1.500,00 0,00 1.500,00	0,00 0,00 0,00	0,00
1 06 01 03 INTERVENTO 3 - PRESTAZIONI DI SERVIZI	RS CP T	1.955.204,09 807.287,75 2.762.491,84	1.000,00 0,00 1.000,00	1.954.061,87 806.401,26 2.760.463,13	1.955.061,87 806.401,26 2.761.463,13	142,22 886,49	
1 06 01 04 INTERVENTO 4 - UTILIZZO DI BENI DI TERZI	RS CP T	0,00 0,00 0,00	0,00 0,00 0,00	0,00 0,00 0,00	0,00 0,00 0,00	0,00 0,00 0,00	0,00
1 06 01 05 INTERVENTO 5 - TRASFERIMENTI	RS CP T	0,00 0,00 0,00	0,00 0,00 0,00	0,00 0,00 0,00	0,00 0,00 0,00	0,00 0,00 0,00	0,00
1 06 01 06 INTERVENTO 6 - INTERESSI PASSIVI E ONERI FINANZIARI DIVERSI	RS CP T	0,00 125.214,00 125.214,00	0,00 125.214,00 125.214,00	0,00 0,00 0,00	0,00 0,00 0,00	0,00 0,00 0,00	0,00
1 06 01 07 INTERVENTO 7 - IMPOSTE E TASSE	RS CP T	80,59 32.364,00 32.444,59	0,00 29.299,03 29.299,03	0,00 0,00 0,00	0,00 0,00 0,00	0,00 29.299,03 29.299,03	80,59 3.064,97
1 06 01 08 INTERVENTO 8 - ONERI STRAORDINARI DELLA GESTIONE CORRENTE	RS CP T	0,00 0,00 0,00	0,00 0,00 0,00	0,00 0,00 0,00	0,00 0,00 0,00	0,00 0,00 0,00	0,00
TOTALE SERVIZIO 1 - PISCINE COMUNALI	RS CP T	1.963.269,14 1.545.159,75 3.508.428,89	1.000,00 724.595,99 725.595,99	1.955.561,87 806.401,26 2.761.963,13	1.956.561,87 1.530.987,25 3.487.559,12	6.707,27 14.162,50	

GESTIONE DELLE SPESE

COMUNE DI NAPOLI

Esercizio 2011

Pagina 47

30/10/2012

DESCRIZIONE	RS Residui (A)	CP Competenza (F)	T Totale (M)	Numero di Ritenimento allo Svolgimento	Conto del Tesoriere		Determinazioni dei residui	Impegni	Minori residui o Economie
					Pagamenti Residui (B)	Competenza (G)			
06 02 SERVIZIO 2 - STADIO COMUNALE, PALAZZO DELLO SPORT ED ALTRI IMPIANTI						Totale (N)	Residui 31 dicembre (O = C + H)	Impegni (P=D+I)	
1 06 02 01 INTERVENTO 1 - PERSONALE	RS 4.599,42	CP 2.568.863,00	T 2.573.462,42		0,00	2.552.363,00	0,00	2.552.363,00	4.599,42
1 06 02 02 INTERVENTO 2 - ACQUISTO DI BENI DI CONSUMO E/O MATERIE PRIME	RS 28.036,12	CP 1.425,00	T 29.461,12		3.145,82	0,00	21.388,54	24.534,36	3.501,76
1 06 02 03 INTERVENTO 3 - PRESTAZIONI DI SERVIZI	RS 4.194.644,60	CP 1.561.695,80	T 5.756.340,40		272.509,64	0,00	3.919.551,91	4.192.061,55	2.583,05
1 06 02 04 INTERVENTO 4 - UTILIZZO DI BENI DI TERZI	RS 28.662,91	CP 0,00	T 28.662,91		272.509,64	0,00	5.479.231,42	5.751.741,06	2.016,29
1 06 02 05 INTERVENTO 5 - TRASFERIMENTI	RS 0,00	CP 0,00	T 0,00		0,00	0,00	28.662,91	28.662,91	0,00
1 06 02 06 INTERVENTO 6 - INTERESSI PASSIVI E ONERI FINANZIARI DIVERSI	RS 0,00	CP 735.961,94	T 735.961,94		0,00	735.961,94	0,00	735.961,94	0,00
1 06 02 07 INTERVENTO 7 - IMPOSTE E TASSE	RS 7.800,13	CP 138.754,00	T 146.554,13		0,00	131.533,62	0,00	0,00	7.800,13
1 06 02 08 INTERVENTO 8 - ONERI STRAORDINARI DELLA GESTIONE CORRENTE	RS 3.000,00	CP 0,00	T 3.000,00		0,00	0,00	3.000,00	3.000,00	0,00
1 06 02 09 INTERVENTO 9 - AMMORTAMENTI DI ESERCIZIO	RS 0,00	CP 0,00	T 0,00		0,00	0,00	0,00	0,00	0,00
TOTALE SERVIZIO 2 - STADIO COMUNALE, PALAZZO DELLO SPORT ED ALTRI IMPIANTI	RS 4.266.743,18	CP 5.006.699,74	T 9.273.442,92		275.655,46	3.419.858,56	3.972.603,36	4.248.258,82	18.484,36
					3.695.514,02	5.533.703,15	4.980.958,35	9.229.217,17	25.741,39

GESTIONE DELLE SPESE

COMUNE DI NAPOLI  
Esercizio 2011

Pagina 48

30/10/2012

DESCRIZIONE	RS	Residui conservati e Stanziamenti definitivi di bilancio		Numero di Riferimento allo Svolgimento	Conto del Tesoro e Pagamenti		Determinazioni dei residui		Impegni	Minori residui o Economie	
		Residui (A)	Competenza (F)		Residui (B)	Competenza (G)	Residui da riportare	Residui (C)		Competenza (H)	Residui (D=B+C)
Totale (M)	T	Totale (N)		Totale (O = C + H)	Residui 31 dicembre (P=D+I)						
06 03 SERVIZIO 3 - MANIFESTAZIONI DIVERSE NEL SETTORE SPORTIVO E RICREATIVO	RS	6.013,72			0,00	0,00	0,00	0,00	0,00	0,00	6.013,72
INTERVENTO 1 - PERSONALE	CP	219.337,00			214.828,69	0,00	0,00	0,00	214.828,69		4.508,31
	T	225.350,72			214.828,69	0,00	0,00	0,00	214.828,69		
06 03 02 INTERVENTO 2 - ACQUISTO DI BENI DI CONSUMO E/O MATERIE PRIME	RS	294.200,87			8.588,49	0,00	212.398,12	0,00	220.986,61		73.214,26
	CP	175.820,00			0,00	0,00	174.879,95	0,00	174.879,95		940,05
	T	470.020,87			8.588,49	0,00	387.278,07	0,00	395.866,56		
06 03 03 INTERVENTO 3 - PRESTAZIONI DI SERVIZI	RS	256.098,08			400,00	0,00	255.327,62	0,00	255.727,62		370,46
	CP	79.627,00			0,00	0,00	79.626,57	0,00	79.626,57		0,43
	T	335.725,08			400,00	0,00	334.954,19	0,00	335.354,19		
06 03 04 INTERVENTO 4 - UTILIZZO DI BENI DI TERZI	RS	3.722,72			0,00	0,00	3.722,72	0,00	3.722,72		0,00
	CP	0,00			0,00	0,00	0,00	0,00	0,00		0,00
	T	3.722,72			0,00	0,00	3.722,72	0,00	3.722,72		
06 03 05 INTERVENTO 5 - TRASFERIMENTI	RS	1.077.371,79			41.589,13	0,00	1.035.782,66	0,00	1.077.371,79		0,00
	CP	139.800,00			0,00	0,00	38.726,00	0,00	38.726,00		101.074,00
	T	1.217.171,79			41.589,13	0,00	1.074.508,66	0,00	1.116.097,79		
06 03 06 INTERVENTO 6 - INTERESSI PASSIVI E ONERI FINANZIARI DIVERSI	RS	0,00			0,00	0,00	0,00	0,00	0,00		0,00
	CP	0,00			0,00	0,00	0,00	0,00	0,00		0,00
	T	0,00			0,00	0,00	0,00	0,00	0,00		
06 03 07 INTERVENTO 7 - IMPOSTE E TASSE	RS	4.702,35			0,00	0,00	0,00	0,00	0,00		4.702,35
	CP	11.257,00			11.152,47	0,00	0,00	0,00	11.152,47		104,53
	T	15.959,35			11.152,47	0,00	0,00	0,00	11.152,47		
06 03 08 INTERVENTO 8 - ONERI STRAORDINARI DELLA GESTIONE CORRENTE	RS	0,00			0,00	0,00	0,00	0,00	0,00		0,00
	CP	0,00			0,00	0,00	0,00	0,00	0,00		0,00
	T	0,00			0,00	0,00	0,00	0,00	0,00		
TOTALE SERVIZIO 3 - MANIFESTAZIONI DIVERSE NEL SETTORE SPORTIVO E RICREATIVO	RS	1.642.109,53			50.577,62	0,00	1.507.231,12	0,00	1.557.808,74		84.300,79
	CP	625.841,00			225.981,16	0,00	293.232,52	0,00	519.213,68		106.627,32
	T	2.267.950,53			276.558,78	0,00	1.800.463,64	0,00	2.077.022,42		
TOTALE FUNZIONE 6 - SETTORE SPORTIVO E RICREATIVO	RS	7.872.121,85			327.233,08	0,00	7.435.396,35	0,00	7.762.629,43		109.492,42
	CP	7.177.700,49			4.370.435,71	0,00	2.650.733,57	0,00	7.031.169,28		146.531,21
	T	15.049.822,34			4.697.668,79	0,00	10.096.129,92	0,00	14.793.798,71		

GESTIONE DELLE SPESE

COMUNE DI NAPOLI  
Esercizio 2011

Pagina 49

30/10/2012

DESCRIZIONE	RS Residui (A)	CP Competenza (F)	T Totale (M)	Numero di Ritenimento allo Svolgimento	Conto del Tesoriere		Determinazioni dei residui	Impegni	Minori residui o Economie	
					Pagamenti Residui (B)	Competenza (G)				Residui da riportare Residui (C)
07 FUNZIONE 7 - TURISMO										
07 01 SERVIZIO 1 - SERVIZI TURISTICI										
07 01 01 INTERVENTO 1 - PERSONALE	RS 3.828,55	CP 88.143,15	T 91.971,70		0,00	65.088,09	0,00	65.088,09	0,00	3.828,55
07 01 02 INTERVENTO 2 - ACQUISTO DI BENI DI CONSUMO E/O MATERIE PRIME	RS 14.363,74	CP 375,00	T 14.738,74		0,00	0,00	13.267,40	13.267,40	1.096,34	7,07
07 01 03 INTERVENTO 3 - PRESTAZIONI DI SERVIZI	RS 243.328,20	CP 107.816,00	T 351.144,20		350,00	350,00	231.960,69	232.310,69	11.017,51	2.000,00
07 01 04 INTERVENTO 4 - UTILIZZO DI BENI DI TERZI	RS 78.232,57	CP 121.935,00	T 200.167,57		48.318,43	30.308,50	24.053,86	72.372,29	5.860,28	50.000,00
07 01 05 INTERVENTO 5 - TRASFERIMENTI	RS 12.100,00	CP 0,00	T 12.100,00		0,00	0,00	12.100,00	12.100,00	0,00	0,00
07 01 07 INTERVENTO 7 - IMPOSTE E TASSE	RS 11.054,40	CP 6.372,00	T 17.426,40		0,00	3.600,14	7.106,96	7.106,96	3.947,44	1.539,86
07 01 08 INTERVENTO 8 - ONERI STRAORDINARI DELLA GESTIONE CORENTE	RS 0,00	CP 0,00	T 0,00		0,00	0,00	0,00	0,00	0,00	0,00
07 01 09 INTERVENTO 9 - AMMORTAMENTI DI ESERCIZIO	RS 0,00	CP 0,00	T 0,00		0,00	0,00	0,00	0,00	0,00	0,00
TOTALE SERVIZIO 1 - SERVIZI TURISTICI	RS 362.907,46	CP 324.641,15	T 687.548,61		48.668,43	98.996,73	288.488,91	337.157,34	25.750,12	76.601,99
07 02 SERVIZIO 2 - MANIFESTAZIONI TURISTICHE						147.665,16	437.531,34	585.196,50		

DESCRIZIONE	RS CP T	Residui conservati e Stanziamenti definitivi di bilancio	Numero di Ritiramento allo Svolgimento	Conto del Tesoriere	Determinazioni dei residui	Impegni	Minori residui o Economie
		Residui (A) Competenza (F) Totale (M)		Pagamenti Residui (B) Competenza (G) Totale (N)			
1 07 02 01 INTERVENTO 1 - PERSONALE	RS CP T	0,00 0,00 0,00		0,00 0,00 0,00		0,00 0,00 0,00	0,00 0,00 0,00
1 07 02 02 INTERVENTO 2 - ACQUISTO DI BENI DI CONSUMO E/O MATERIE PRIME	RS CP T	145.488,46 500,00 145.988,46		0,00 0,00 0,00	145.488,00 500,00 145.988,00	145.488,00 500,00 145.988,00	0,46 0,00 0,00
1 07 02 03 INTERVENTO 3 - PRESTAZIONI DI SERVIZI	RS CP T	71.331,48 25.000,00 96.331,48		0,00 0,00 0,00	71.331,48 0,00 71.331,48	71.331,48 0,00 71.331,48	0,00 25.000,00 0,00
1 07 02 04 INTERVENTO 4 - UTILIZZO DI BENI DI TERZI	RS CP T	0,00 0,00 0,00		0,00 0,00 0,00		0,00 0,00 0,00	0,00 0,00 0,00
1 07 02 05 INTERVENTO 5 - TRASFERIMENTI	RS CP T	2.286.851,99 45.000,00 2.331.851,99		85.860,00 0,00 85.860,00	2.200.991,99 20.000,00 2.220.991,99	2.286.851,99 20.000,00 2.306.851,99	0,00 25.000,00 0,00
1 07 02 06 INTERVENTO 6 - INTERESSI PASSIVI E ONERI FINANZIARI DIVERSI	RS CP T	0,00 0,00 0,00		0,00 0,00 0,00		0,00 0,00 0,00	0,00 0,00 0,00
1 07 02 08 INTERVENTO 8 - ONERI STRAORDINARI DELLA GESTIONE CORRENTE	RS CP T	0,00 0,00 0,00		0,00 0,00 0,00		0,00 0,00 0,00	0,00 0,00 0,00
TOTALE SERVIZIO 2 - MANIFESTAZIONI TURISTICHE	RS CP T	2.503.671,93 70.500,00 2.574.171,93		85.860,00 0,00 85.860,00	2.417.811,47 20.500,00 2.438.311,47	2.503.671,47 20.500,00 2.524.171,47	0,46 50.000,00 0,00
TOTALE FUNZIONE 7 - TURISMO	RS CP T	2.866.579,39 395.141,15 3.261.720,54		134.528,43 98.996,73 233.525,16	2.706.300,38 169.542,43 2.875.842,81	2.840.828,81 268.539,16 3.109.367,97	25.750,58 126.601,99 0,00
08 FUNZIONE 8 - VIABILITA' E TRASPORTI							
08 01 SERVIZIO 1 - VIABILITA', CIRCOLAZIONE STRADALE E SERVIZI CONNESSI							



## GESTIONE DELLE SPESE

COMUNE DI NAPOLI

Esercizio 2011

Pagina

51

30/10/2012

DESCRIZIONE	RS	CP	T	Residui conservati e Stanziamenti definitivi di bilancio	Numero di Riferimento allo Svolgimento	Conto del Tesoriere	Determinazioni dei residui	Impegni	Minori residui o Economie
				Residui (A)		Pagamenti Residui (B)			
	Competenza (F)	Residui (A)	Totale (M)	Competenza (G)	Residui (B)	Residui da riportare Residui (C)	Residui (D=B+C)	L = (+/-) F-I	
1 08 01 01 INTERVENTO 1 - PERSONALE	RS CP T			34.145,66 1.222.742,06 1.256.887,72		16.585,56 1.180.159,20 1.196.744,76	5.000,00 0,00 5.000,00	21.585,56 1.180.159,20 1.201.744,76	12.560,10 42.582,86
1 08 01 02 INTERVENTO 2 - ACQUISTO DI BENI DI CONSUMO E/O MATERIE PRIME	RS CP T			38.002,56 3.934,00 41.936,56		992,13 0,00 992,13	30.363,28 2.898,14 33.261,42	31.355,41 2.898,14 34.253,55	6.647,15 1.035,86
1 08 01 03 INTERVENTO 3 - PRESTAZIONI DI SERVIZI	RS CP T			34.198.847,11 8.684.360,03 42.883.207,14		2.526.536,46 0,00 2.526.536,46	30.714.733,74 8.434.583,04 39.149.316,78	33.241.270,20 8.434.583,04 41.675.853,24	957.576,91 249.776,99
1 08 01 04 INTERVENTO 4 - UTILIZZO DI BENI DI TERZI	RS CP T			40.896,65 5.000,00 45.896,65		0,00 0,00 0,00	40.896,65 5.000,00 45.896,65	40.896,65 5.000,00 45.896,65	0,00 0,00
1 08 01 05 INTERVENTO 5 - TRASFERIMENTI	RS CP T			246.550,00 0,00 246.550,00		88.201,85 0,00 88.201,85	146.798,15 0,00 146.798,15	235.000,00 0,00 235.000,00	11.550,00 0,00
1 08 01 06 INTERVENTO 6 - INTERESSI PASSIVI E ONERI FINANZIARI DIVERSI	RS CP T			0,00 3.732.912,56 3.732.912,56		0,00 3.732.912,54 3.732.912,54	0,00 0,00 0,00	0,00 3.732.912,54 3.732.912,54	0,00 0,02
1 08 01 07 INTERVENTO 7 - IMPOSTE E TASSE	RS CP T			10.052,38 65.486,00 75.538,38		0,00 61.177,25 61.177,25	0,00 0,00 0,00	0,00 61.177,25 61.177,25	10.052,38 4.308,75
1 08 01 08 INTERVENTO 8 - ONERI STRAORDINARI DELLA GESTIONE CORENTE	RS CP T			18.696,27 0,00 18.696,27		0,00 0,00 0,00	16.667,92 0,00 16.667,92	16.667,92 0,00 16.667,92	2.028,35 0,00
TOTALE SERVIZIO 1 - VIABILITA', CIRCOLAZIONE STRADALE E SERVIZI CONNESSI	RS CP T			34.587.190,63 13.714.434,65 48.301.625,28		2.632.316,00 4.974.248,99 7.606.564,99	30.954.459,74 8.442.481,18 39.396.940,92	33.586.775,74 13.416.730,17 47.003.505,91	1.000.414,89 297.704,48
08 02 SERVIZIO 2 - ILLUMINAZIONE PUBBLICA E SERVIZI CONNESSI	RS CP T			0,00 0,00 0,00		0,00 0,00 0,00	0,00 0,00 0,00	0,00 0,00 0,00	0,00 0,00
1 08 02 01 INTERVENTO 1 - PERSONALE	RS CP T			0,00 0,00 0,00		0,00 0,00 0,00	0,00 0,00 0,00	0,00 0,00 0,00	0,00 0,00

GESTIONE DELLE SPESE

COMUNE DI NAPOLI

Pagina

52

Esercizio 2011

30/10/2012

DESCRIZIONE	RS	CP	T	Residui conservati e stanziamenti definitivi di bilancio	Numero di Riferimento allo Svolgimento	Conto dei Tesoriere		Determinazioni dei residui		Impegni	Minori residui o Economie
						Pagamenti	Residui (B)	Residui da riportare	Residui (C)		
				Residui (A)		Competenza (G)	Totale (N)	Competenza (H)	Residui 31 dicembre (O = C + H)	Competenza (I=G+H)	L = (+/-) F-I
1 08 02 03 INTERVENTO 3 - PRESTAZIONI DI SERVIZI	RS	CP	T	30.782.231,32 13.710.000,00 44.492.231,32		7.532.363,57 0,00 7.532.363,57		23.249.867,75 13.710.000,00 36.959.867,75		30.782.231,32 13.710.000,00 44.492.231,32	0,00 0,00 0,00
1 08 02 04 INTERVENTO 4 - UTILIZZO DI BENI DI TERZI	RS	CP	T	0,00 0,00 0,00		0,00 0,00 0,00		0,00 0,00 0,00		0,00 0,00 0,00	0,00 0,00 0,00
1 08 02 05 INTERVENTO 5 - TRASFERIMENTI	RS	CP	T	0,00 0,00 0,00		0,00 0,00 0,00		0,00 0,00 0,00		0,00 0,00 0,00	0,00 0,00 0,00
1 08 02 06 INTERVENTO 6 - INTERESSI PASSIVI E ONERI FINANZIARI DIVERSI	RS	CP	T	0,00 340.734,84 340.734,84		0,00 323.305,46 323.305,46		0,00 0,00 0,00		0,00 323.305,46 323.305,46	0,00 17.429,38 17.429,38
1 08 02 07 INTERVENTO 7 - IMPOSTE E TASSE	RS	CP	T	0,00 0,00 0,00		0,00 0,00 0,00		0,00 0,00 0,00		0,00 0,00 0,00	0,00 0,00 0,00
1 08 02 08 INTERVENTO 8 - ONERI STRAORDINARI DELLA GESTIONE CORENTE	RS	CP	T	0,00 0,00 0,00		0,00 0,00 0,00		0,00 0,00 0,00		0,00 0,00 0,00	0,00 0,00 0,00
TOTALE SERVIZIO 2 - ILLUMINAZIONE PUBBLICA E SERVIZI CONNESSI	RS	CP	T	30.782.231,32 14.050.734,84 44.832.966,16		7.532.363,57 323.305,46 7.855.669,03		23.249.867,75 13.710.000,00 36.959.867,75		30.782.231,32 14.033.305,46 44.815.536,78	0,00 17.429,38 17.429,38
08 03 SERVIZIO 3 - TRASPORTI PUBBLICI LOCALI E SERVIZI CONNESSI											
1 08 03 01 INTERVENTO 1 - PERSONALE	RS	CP	T	18.414,31 754.335,58 772.749,89		0,00 705.648,24 705.648,24		0,00 0,00 0,00		0,00 705.648,24 705.648,24	18.414,31 48.687,34 48.687,34
1 08 03 02 INTERVENTO 2 - ACQUISTO DI BENI DI CONSUMO E/O MATERIE PRIME	RS	CP	T	90.405,31 2.803,00 93.208,31		459,00 0,00 459,00		87.277,10 1.584,97 88.862,07		87.736,10 1.584,97 89.321,07	2.669,21 1.218,03 1.218,03
1 08 03 03 INTERVENTO 3 - PRESTAZIONI DI SERVIZI	RS	CP	T	367.802.929,85 138.667.779,86 506.470.709,71		108.076.351,94 29.529.926,03 137.606.277,97		259.726.414,10 109.137.805,64 368.864.219,74		367.802.766,04 138.667.731,67 506.470.497,71	163,81 48,19 163,81

## GESTIONE DELLE SPESE

COMUNE DI NAPOLI  
Esercizio 2011

Pagina 53

30/10/2012

DESCRIZIONE	Residui conservati e Stanziamenti definitivi di bilancio		Numero di Riferimento allo Svolgimento	Conto del Tesoriere		Determinazioni dei residui		Impegni	Minori residui o Economie	
	RS Residui (A)	CP Competenza (F)		RS Residui (B)	CP Competenza (G)	RS Residui (C)	CP Competenza (H)		RS Residui (D=B+C)	CP Competenza (I=G+H)
T	Totale (M)		Totale (N)	Residui 31 dicembre (O = C + H)		Impegni 31 dicembre (P=D+I)				
1 08 03 04 INTERVENTO 4 - UTILIZZO DI BENI DI TERZI	RS	11.540,96		0,00	0,00	11.540,96	11.540,96	0,00	0,00	0,00
	CP	0,00		0,00	0,00	0,00	0,00	0,00	0,00	0,00
	T	11.540,96		0,00	0,00	11.540,96	11.540,96	0,00	0,00	0,00
1 08 03 05 INTERVENTO 5 - TRASFERIMENTI	RS	24.384.186,72		1.984.810,59	0,00	22.399.372,80	24.384.183,39	3,33	164.198,48	3,33
	CP	6.928.844,86		0,00	0,00	6.764.646,38	6.764.646,38			
	T	31.313.031,58		1.984.810,59	0,00	29.164.019,18	31.148.829,77			
1 08 03 06 INTERVENTO 6 - INTERESSI PASSIVI E ONERI FINANZIARI DIVERSI	RS	0,00		0,00	0,00	0,00	0,00	0,00	0,00	0,00
	CP	18.296.722,77		18.296.721,86	0,00	0,00	18.296.721,86	0,91	0,91	0,00
	T	18.296.722,77		18.296.721,86	0,00	0,00	18.296.721,86			
1 08 03 07 INTERVENTO 7 - IMPOSTE E TASSE	RS	221.045,26		0,00	0,00	217.452,63	217.452,63	3.592,63	6.316,16	3.592,63
	CP	43.432,00		37.115,84	0,00	0,00	37.115,84			
	T	264.477,26		37.115,84	0,00	217.452,63	254.568,47			
1 08 03 08 INTERVENTO 8 - ONERI STRAORDINARI DELLA GESTIONE CORENTE	RS	17.390.266,25		0,00	0,00	17.390.266,25	17.390.266,25	0,00	0,00	0,00
	CP	2.019.832,00		469.192,91	0,00	1.550.639,09	2.019.832,00			
	T	19.410.098,25		469.192,91	0,00	18.940.905,34	19.410.098,25			
TOTALE SERVIZIO 3 - TRASPORTI PUBBLICI LOCALI E SERVIZI CONNESSI	RS	409.918.788,66		110.061.621,53	299.832.323,84	409.893.945,37	409.893.945,37	24.843,29	220.469,11	24.843,29
	CP	166.713.750,07		49.038.604,88	117.454.676,08	166.493.280,96	166.493.280,96			
	T	576.632.538,73		159.100.226,41	417.286.999,92	576.387.226,33	576.387.226,33			
TOTALE FUNZIONE 8 - VIABILITA' E TRASPORTI	RS	475.288.210,61		120.226.301,10	354.036.651,33	474.262.952,43	474.262.952,43	1.025.258,18	535.602,97	1.025.258,18
	CP	194.478.919,56		54.336.159,33	139.607.157,26	193.943.316,59	193.943.316,59			
	T	669.767.130,17		174.562.460,43	493.643.808,59	668.206.269,02	668.206.269,02			
09 FUNZIONE 9 - GESTIONE DEL TERRITORIO E DELL'AMBIENTE										
09 01 SERVIZIO 1 - URBANISTICA E GESTIONE DEL TERRITORIO										
1 09 01 01 INTERVENTO 1 - PERSONALE	RS	655.907,28		302.214,91	34.529,29	336.744,20	336.744,20	319.163,08	137.066,83	319.163,08
	CP	11.141.898,09		10.586.704,32	418.126,94	11.004.831,26	11.004.831,26			
	T	11.797.805,37		10.888.919,23	452.656,23	11.341.575,46	11.341.575,46			
1 09 01 02 INTERVENTO 2 - ACQUISTO DI BENI DI CONSUMO E/O MATERIE PRIME	RS	215.183,06		15.471,25	161.295,44	176.766,69	176.766,69	38.416,37	237,40	38.416,37
	CP	32.303,00		0,00	32.065,60	32.065,60	32.065,60			
	T	247.486,06		15.471,25	193.361,04	208.832,29	208.832,29			

GESTIONE DELLE SPESE

COMUNE DI NAPOLI  
Esercizio 2011

Pagina 54

30/10/2012

DESCRIZIONE	RS CP T	Residui conservati e Stanziamenti definitivi di bilancio		Numero di Riferimento allo Svolgimento	Conto dei Tesoriere		Determinazioni dei residui		Minori residui Economiche
		Residui (A) Competenza (F)	Totale (M)		Pagamenti Residui (B)	Competenza (G) Totale (N)	Residui da riportare Residui (C) Competenza (H) Residui 31 dicembre (O = C + H)	Impegni Residui (D=B+C) Competenza (I=G+H) Impegni 31 dicembre (P=D+I)	
1 09 01 03 INTERVENTO 3 - PRESTAZIONI DI SERVIZI	RS CP T	7.353.384,95 497.075,00 7.850.459,95			1.501.978,37 0,00 1.501.978,37	5.135.530,91 265.412,57 5.400.943,48	6.637.509,28 265.412,57 6.902.921,85	715.875,67 231.662,43	
1 09 01 04 INTERVENTO 4 - UTILIZZO DI BENI DI TERZI	RS CP T	110.606,78 27.540,00 138.146,78			0,00 0,00 0,00	110.006,78 0,00 110.006,78	110.006,78 0,00 110.006,78	600,00 27.540,00	
1 09 01 05 INTERVENTO 5 - TRASFERIMENTI	RS CP T	12.636.851,80 9.740,00 12.646.591,80			459.976,23 0,00 459.976,23	5.622.935,88 9.734,00 5.632.669,88	6.082.912,11 9.734,00 6.092.646,11	6.553.939,69 6,00	
1 09 01 06 INTERVENTO 6 - INTERESSI PASSIVI E ONERI FINANZIARI DIVERSI	RS CP T	0,00 2.510.907,76 2.510.907,76			0,00 2.510.907,76 2.510.907,76	0,00 0,00 0,00	0,00 2.510.907,76 2.510.907,76	0,00 0,00	
1 09 01 07 INTERVENTO 7 - IMPOSTE E TASSE	RS CP T	5.748.906,75 620.945,00 6.369.851,75			17.887,16 536.800,87 554.688,03	5.703.771,56 27.698,34 5.731.469,90	5.721.658,72 564.499,21 6.286.157,93	27.248,03 56.445,79	
1 09 01 08 INTERVENTO 8 - ONERI STRAORDINARI DELLA GESTIONE CORENTE	RS CP T	4.015.674,79 136.602,31 4.152.277,10			446.100,41 76.268,42 522.368,83	3.533.986,68 54.005,62 3.587.992,20	3.980.087,09 130.273,94 4.110.361,03	35.587,70 6.328,37	
09 02 TOTALE SERVIZIO 1 - URBANISTICA E GESTIONE DEL TERRITORIO	RS CP T	30.736.515,41 14.977.011,16 45.713.526,57			2.743.628,33 13.710.681,37 16.454.309,70	20.302.056,54 807.042,97 21.109.099,51	23.045.684,87 14.517.724,34 37.563.409,21	7.690.830,54 459.286,82	
09 02 SERVIZIO 2 - EDILIZIA RESIDENZIALE PUBBLICA LOCALE E PIANI DI EDILIZIA ECONOMICO-POPOLARE									
1 09 02 01 INTERVENTO 1 - PERSONALE	RS CP T	13.524,10 332.624,54 346.148,64			0,00 329.651,28 329.651,28	0,00 0,00 0,00	0,00 329.651,28 329.651,28	13.524,10 2.973,26	
1 09 02 02 INTERVENTO 2 - ACQUISTO DI BENI DI CONSUMO E/O MATERIE PRIME	RS CP T	12.931,57 500,00 13.431,57			0,00 0,00 0,00	10.031,65 490,57 10.522,22	10.031,65 490,57 10.522,22	2.899,92 9,43	
1 09 02 03 INTERVENTO 3 - PRESTAZIONI DI SERVIZI	RS CP T	90.980,32 33.580,00 124.560,32			0,00 0,00 0,00	90.890,95 33.580,00 124.470,95	90.890,95 33.580,00 124.470,95	89,37 0,00	

GESTIONE DELLE SPESE

COMUNE DI NAPOLI

Esercizio 2011

Pagina 55

30/10/2012

DESCRIZIONE	RS CP	Residui conservati e Stanziamenti definitivi di bilancio	Numero di Riferimento allo Svolgimento	Conto del Tesoriere		Determinazioni dei residui	Impegni	Minori residui o Economie
				Pagamenti Residui (B)	Residui da riportare			
	CP	Competenza (F)	Totale (M)	Competenza (G)	Residui (C)	Competenza (H)	Residui (D=B+C)	
	T	Totale (M)	Totale (N)	Residui 31 dicembre (O = C + H)	Impegni 31 dicembre (P=D+I)			
1 09 02 04 INTERVENTO 4 - UTILIZZO DI BENI DI TERZI	RS CP T	97.892,87 160.000,00 257.892,87	74.038,94 42.753,79 116.792,73	23.332,78 117.246,21 140.578,99	97.371,72 160.000,00 257.371,72	521,15 0,00		
1 09 02 05 INTERVENTO 5 - TRASFERIMENTI	RS CP T	252.934,67 0,00 252.934,67	0,00 0,00 0,00	252.934,67 0,00 252.934,67	252.934,67 0,00 252.934,67	0,00 0,00		
1 09 02 06 INTERVENTO 6 - INTERESSI PASSIVI E ONERI FINANZIARI DIVERSI	RS CP T	24.225,50 3.456.803,76 3.481.029,26	0,00 3.456.802,64 3.456.802,64	24.225,50 0,00 24.225,50	24.225,50 3.456.802,64 3.481.028,14	0,00 1,12		
1 09 02 07 INTERVENTO 7 - IMPOSTE E TASSE	RS CP T	7.244,53 19.768,00 27.012,53	526,00 16.900,48 17.426,48	5.794,00 2.000,00 7.794,00	6.320,00 18.900,48 25.220,48	924,53 867,52		
1 09 02 08 INTERVENTO 8 - ONERI STRAORDINARI DELLA GESTIONE CORRENTE	RS CP T	12.954,94 0,00 12.954,94	0,00 0,00 0,00	10.454,94 0,00 10.454,94	10.454,94 0,00 10.454,94	2.500,00 0,00		
TOTALE SERVIZIO 2 - EDILIZIA RESIDENZIALE PUBBLICA LOCALE E PIANI DI EDILIZIA ECONOMICO-POPOLARE	RS CP T	512.688,50 4.003.276,30 4.515.964,80	74.564,94 3.846.108,19 3.920.673,13	417.664,49 153.316,78 570.981,27	492.229,43 3.999.424,97 4.491.654,40	20.459,07 3.851,33		
09 03 SERVIZIO 3 - SERVIZI DI PROTEZIONE CIVILE								
1 09 03 01 INTERVENTO 1 - PERSONALE	RS CP T	69.212,44 1.504.122,00 1.573.334,44	19.315,29 1.477.919,59 1.497.234,88	0,00 0,00 0,00	19.315,29 1.477.919,59 1.497.234,88	49.897,15 26.202,41		
1 09 03 02 INTERVENTO 2 - ACQUISTO DI BENI DI CONSUMO E/O MATERIE PRIME	RS CP T	161.780,60 68.373,00 230.153,60	9.057,16 0,00 9.057,16	111.933,46 66.576,35 178.509,81	120.990,62 66.576,35 187.566,97	40.789,98 1.796,65		
1 09 03 03 INTERVENTO 3 - PRESTAZIONI DI SERVIZI	RS CP T	3.003.434,67 1.140.380,15 4.143.814,82	789.463,26 0,00 789.463,26	1.945.204,43 1.126.608,66 3.071.813,09	2.734.667,69 1.126.608,66 3.861.276,35	268.766,98 13.771,49		
1 09 03 04 INTERVENTO 4 - UTILIZZO DI BENI DI TERZI	RS CP T	9.273,16 0,00 9.273,16	0,00 0,00 0,00	9.273,16 0,00 9.273,16	9.273,16 0,00 9.273,16	0,00 0,00		

GESTIONE DELLE SPESE

COMUNE DI NAPOLI  
Esercizio 2011

Pagina 56

30/10/2012

DESCRIZIONE	RS	Residui conservati e Stanziamenti definitivi di bilancio		Numero di Riferimento allo Svolgimento	Conto del Tesoriere		Determinazioni dei residui		Impegni	Minori residui o Economie
		Residui (A)	Competenza (F)		Residui (B)	Pagamenti	Residui da riportare	Residui (D=B+C)		
	CP	Totale (M)			Totale (N)		Residui 31 dicembre (O = C + H)	Competenza (H)	Competenza (I=G+H)	L = (+/-) F-I
1 09 03 05 INTERVENTO 5 - TRASFERIMENTI	RS CP T	407.789,91 20.000,00 427.789,91			124.589,86 19.004,00 143.593,86		283.200,00 0,00 283.200,00		407.789,86 19.004,00 426.793,86	0,05 996,00
1 09 03 06 INTERVENTO 6 - INTERESSI PASSIVI E ONERI FINANZIARI DIVERSI	RS CP T	0,00 0,00 0,00			0,00 0,00 0,00		0,00 0,00 0,00		0,00 0,00 0,00	0,00 0,00
1 09 03 07 INTERVENTO 7 - IMPOSTE E TASSE	RS CP T	13.515,08 80.485,00 94.000,08			0,00 76.198,33 76.198,33		0,00 0,00 0,00		0,00 76.198,33 76.198,33	13.515,08 4.286,67
1 09 03 08 INTERVENTO 8 - ONERI STRAORDINARI DELLA GESTIONE CORRENTE	RS CP T	2.504.003,98 827.730,83 3.331.734,81			212.617,08 0,00 212.617,08		2.239.792,00 377.380,83 2.617.172,83		2.452.409,08 377.380,83 2.829.789,91	51.594,90 450.350,00
TOTALE SERVIZIO 3 - SERVIZI DI PROTEZIONE CIVILE	RS CP T	6.169.009,84 3.641.090,98 9.810.100,82			1.155.042,65 1.573.121,92 2.728.164,57		4.589.403,05 1.570.565,84 6.159.968,89		5.744.445,70 3.143.687,76 8.888.133,46	424.564,14 497.403,22
09 04 SERVIZIO 4 - SERVIZIO IDRICO INTEGRATO										
1 09 04 01 INTERVENTO 1 - PERSONALE	RS CP T	171.560,53 6.921.092,35 7.092.652,88			0,00 6.627.637,53 6.627.637,53		0,00 86.952,32 86.952,32		0,00 6.714.589,85 6.714.589,85	171.560,53 206.502,50
1 09 04 02 INTERVENTO 2 - ACQUISTO DI BENI DI CONSUMO E/O MATERIE PRIME	RS CP T	928.427,21 136.923,00 1.065.350,21			119.372,85 0,00 119.372,85		792.405,93 136.913,00 929.318,93		911.778,78 136.913,00 1.048.691,78	16.648,43 10,00
1 09 04 03 INTERVENTO 3 - PRESTAZIONI DI SERVIZI	RS CP T	25.925.178,33 6.768.569,40 32.693.747,73			652.034,07 126.497,15 778.531,22		25.075.984,28 5.924.934,64 31.000.918,92		25.728.018,35 6.051.431,79 31.779.450,14	197.159,98 717.137,61
1 09 04 04 INTERVENTO 4 - UTILIZZO DI BENI DI TERZI	RS CP T	56.257,08 80.000,00 136.257,08			38.657,85 20.018,91 58.676,76		17.599,23 45.981,09 63.580,32		56.257,08 66.000,00 122.257,08	0,00 14.000,00
1 09 04 05 INTERVENTO 5 - TRASFERIMENTI	RS CP T	15.835.392,19 211.687,48 16.047.079,67			5.713.713,00 0,00 5.713.713,00		10.121.679,19 211.687,48 10.333.366,67		15.835.392,19 211.687,48 16.047.079,67	0,00 0,00

GESTIONE DELLE SPESE

COMUNE DI NAPOLI  
Esercizio 2011

Pagina 57

30/10/2012

DESCRIZIONE	RS	CP	T	Residui conservati e Stanziamenti definitivi di bilancio	Numero di Riferimento allo Svolgimento	Conto del Tesoriere	Determinazioni dei residui	Impegni	Minori residui o Economie
				Residui (A)		Residui (B)			
	CP	CP	T	Competenza (F)		Competenza (G)	Competenza (H)	Competenza (I=G+H)	L = (+/-) F-I
				Totale (M)		Totale (N)	Residui 31 dicembre (O = C + H)	Impegni 31 dicembre (P=D+I)	
1 09 04 06 INTERVENTO 6 - INTERESSI PASSIVI E ONERI FINANZIARI DIVERSI	RS	CP	T	0,00 1.769.880,82 1.769.880,82		0,00 1.769.880,50 1.769.880,50	0,00 0,00 0,00	0,00 1.769.880,50 1.769.880,50	0,00 0,32
1 09 04 07 INTERVENTO 7 - IMPOSTE E TASSE	RS	CP	T	18.396,19 408.989,00 427.385,19		0,00 351.880,99 351.880,99	999,74 3.364,98 4.364,72	999,74 355.245,97 356.245,71	17.396,45 53.743,03
1 09 04 08 INTERVENTO 8 - ONERI STRAORDINARI DELLA GESTIONE CORRENTE	RS	CP	T	3.255.657,96 464.324,22 3.719.982,18		237.785,78 0,00 237.785,78	3.017.872,18 344.324,22 3.362.196,40	3.255.657,96 344.324,22 3.599.982,18	0,00 120.000,00
TOTALE SERVIZIO 4 - SERVIZIO IDRICO INTEGRATO	RS	CP	T	46.190.869,49 16.761.466,27 62.952.335,76		6.761.563,55 8.895.915,08 15.657.478,63	39.026.540,55 6.754.157,73 45.780.698,28	45.788.104,10 15.650.072,81 61.438.176,91	402.765,39 1.111.393,46
09 05 SERVIZIO 5 - SERVIZIO SMALTIMENTO RIFIUTI	RS	CP	T	127.157,54 0,00 127.157,54		0,00 0,00 0,00	8.135,22 0,00 8.135,22	8.135,22 0,00 8.135,22	119.022,32 0,00
1 09 05 02 INTERVENTO 2 - ACQUISTO DI BENI DI CONSUMO E/O MATERIE PRIME	RS	CP	T	190.848.522,83 162.215.339,84 353.063.862,67		162.088.249,37 3.228.756,83 165.317.006,20	28.756.270,23 158.986.583,00 187.742.853,23	190.844.519,60 162.215.339,83 353.059.859,43	4.003,23 0,01
1 09 05 03 INTERVENTO 3 - PRESTAZIONI DI SERVIZI	RS	CP	T	0,00 4.575.382,03 4.575.382,03		0,00 4.331.279,03 4.331.279,03	0,00 0,00 0,00	0,00 4.331.279,03 4.331.279,03	0,00 244.103,00
1 09 05 06 INTERVENTO 6 - INTERESSI PASSIVI E ONERI FINANZIARI DIVERSI	RS	CP	T	0,00 8.960,55 17.451,62 26.412,17		6.678,79 17.451,62 24.130,41	2.281,76 0,00 2.281,76	8.960,55 17.451,62 26.412,17	0,00 0,00
1 09 05 07 INTERVENTO 7 - IMPOSTE E TASSE	RS	CP	T	8.960,55 17.451,62 26.412,17		6.678,79 17.451,62 24.130,41	2.281,76 0,00 2.281,76	8.960,55 17.451,62 26.412,17	0,00 0,00
1 09 05 08 INTERVENTO 8 - ONERI STRAORDINARI DELLA GESTIONE CORRENTE	RS	CP	T	33.672.675,41 8.389.552,42 42.062.227,83		8.389.552,42 0,00 8.389.552,42	25.283.122,99 8.389.552,42 33.672.675,41	33.672.675,41 8.389.552,42 42.062.227,83	0,00 0,00
TOTALE SERVIZIO 5 - SERVIZIO SMALTIMENTO RIFIUTI	RS	CP	T	224.657.316,33 175.197.725,91 399.855.042,24		170.484.480,58 7.577.487,48 178.061.968,06	54.049.810,20 167.376.135,42 221.425.945,62	224.534.290,78 174.953.622,90 399.487.913,68	123.025,55 244.103,01

GESTIONE DELLE SPESE

COMUNE DI NAPOLI  
Esercizio 2011

Pagina

58

30/10/2012

DESCRIZIONE	RS CP T	Residui conservati e Stanziamenti definitivi di bilancio		Numero di Riferimento allo Svolgimento	Conto dei Tesoriere		Determinazioni dei residui	Impegni	Minori residui o Economie
		Residui (A) Competenza (F) Totale (M)	Residui (B) Pagamenti		Residui (G) Competenza (N) Totale (N)	Residui da riportare Residui (C) Competenza (H) Residui 31 dicembre (O = C + H)			
09 06 SERVIZIO 6 - PARCHI E SERVIZI PER LA TUTELA AMBIENTALE DEL VERDE. ALTRI SERVIZI RELATIVI AL TERRITORIO E ALL'AMBIENTE	RS CP T	47.376,54 14.788.766,53 14.836.143,07	0,00 14.588.253,47 14.588.253,47		0,00 14.588.253,47 0,00	0,00 14.588.253,47 0,00	0,00 0,00 0,00	0,00 14.588.253,47 14.588.253,47	47.376,54 200.513,06
1 09 06 01 INTERVENTO 1 - PERSONALE	RS CP T	1.864.809,48 576.716,00 2.441.525,48	70.058,17 0,00 70.058,17		1.666.366,92 571.039,15 2.237.406,07	1.736.425,09 571.039,15 2.307.464,24	0,00 0,00 0,00	1.736.425,09 571.039,15 2.307.464,24	128.384,39 5.676,85
1 09 06 02 INTERVENTO 2 - ACQUISTO DI BENI DI CONSUMO E/O MATERIE PRIME	RS CP T	9.383.994,13 2.206.449,00 11.590.443,13	739.004,29 42.066,00 781.070,29		8.523.433,55 1.428.230,14 9.951.663,69	9.262.437,84 1.470.296,14 10.732.733,98	0,00 0,00 0,00	9.262.437,84 1.470.296,14 10.732.733,98	121.556,29 736.152,86
1 09 06 03 INTERVENTO 3 - PRESTAZIONI DI SERVIZI	RS CP T	582.228,01 278.020,00 860.248,01	65.959,12 81.480,48 147.439,60		432.969,84 173.539,52 606.509,36	498.928,96 255.020,00 753.948,96	0,00 0,00 0,00	498.928,96 255.020,00 753.948,96	83.299,05 23.000,00
1 09 06 04 INTERVENTO 4 - UTILIZZO DI BENI DI TERZI	RS CP T	565.892,91 98.010,00 663.902,91	50.000,00 0,00 50.000,00		442.969,00 70.000,00 512.969,00	492.969,00 70.000,00 562.969,00	0,00 0,00 0,00	492.969,00 70.000,00 562.969,00	72.923,91 28.010,00
1 09 06 05 INTERVENTO 5 - TRASFERIMENTI	RS CP T	0,00 1.251.007,44 1.251.007,44	0,00 1.251.007,44 1.251.007,44		0,00 0,00 0,00	0,00 1.251.007,44 1.251.007,44	0,00 0,00 0,00	0,00 1.251.007,44 1.251.007,44	0,00 0,00
1 09 06 06 INTERVENTO 6 - INTERESSI PASSIVI E ONERI FINANZIARI DIVERSI	RS CP T	16.333,58 848.230,00 864.563,58	400,00 761.787,58 762.187,58		6.084,13 393,60 6.477,73	6.484,13 762.181,18 768.665,31	0,00 0,00 0,00	6.484,13 762.181,18 768.665,31	9.849,45 86.048,82
1 09 06 07 INTERVENTO 7 - IMPOSTE E TASSE	RS CP T	137.949,75 5.000,00 142.949,75	0,00 0,00 0,00		67.912,35 0,00 67.912,35	67.912,35 0,00 67.912,35	0,00 0,00 0,00	67.912,35 0,00 67.912,35	70.037,40 5.000,00
1 09 06 08 INTERVENTO 8 - ONERI STRAORDINARI DELLA GESTIONE CORRENTE	RS CP T	12.598.584,40 20.052.198,97 32.650.783,37	925.421,58 16.724.594,97 17.650.016,55		11.139.735,79 2.243.202,41 13.382.938,20	12.065.157,37 18.967.797,38 31.032.954,75	0,00 0,00 0,00	12.065.157,37 18.967.797,38 31.032.954,75	533.427,03 1.084.401,59



GESTIONE DELLE SPESE

COMUNE DI NAPOLI  
Esercizio 2011

Pagina 59

30/10/2012

DESCRIZIONE	RS Residui (A)	CP Competenza (F)	T Totale (M)	Conto del Tesoriere		Determinazioni dei residui		Impegni		Minori residui o Economie
				Pagamenti Residui (B)	Competenza (G)	Residui da riportare Residui (C)	Competenza (H)	Residui (D=B+C)	Competenza (I=G+H)	
TOTALE FUNZIONE 9 - GESTIONE DEL TERRITORIO E DELL'AMBIENTE	RS 234.632.769,59	CP 555.497.753,56	T 320.864.983,97	182.144.701,63	182.144.701,63	129.525.210,62	129.525.210,62	311.669.912,25	311.669.912,25	9.195.071,72
10 FUNZIONE 10 - SETTORE SOCIALE	RS	CP	T	52.327.909,01	52.327.909,01	178.904.421,15	178.904.421,15	231.232.330,16	231.232.330,16	3.400.439,43
10 01 SERVIZIO 1 - ASILI NIDO, SERVIZI PER L'INFANZIA E PER I MINORI	RS	CP	T	4.030.598,52	4.030.598,52	458.965,01	458.965,01	4.489.563,53	4.489.563,53	0,50
1 10 01 01 INTERVENTO 1 - PERSONALE	RS 296.860,93	CP 4.483.258,06	T 4.780.118,99	6.305,97	6.305,97	0,00	0,00	6.305,97	6.305,97	290.554,96
1 10 01 02 INTERVENTO 2 - ACQUISTO DI BENI DI CONSUMO E/O MATERIE PRIME	RS 253.807,48	CP 58.869,00	T 312.676,48	4.024.292,55	4.024.292,55	458.965,01	458.965,01	4.489.563,53	4.489.563,53	1.900,89
1 10 01 03 INTERVENTO 3 - PRESTAZIONI DI SERVIZI	RS 62.707.508,58	CP 40.950.914,73	T 103.658.423,31	69.778,43	69.778,43	182.128,16	182.128,16	251.906,59	251.906,59	0,00
1 10 01 05 INTERVENTO 5 - TRASFERIMENTI	RS 10.946.514,96	CP 2.770.000,00	T 13.716.514,96	69.778,43	69.778,43	58.869,00	58.869,00	58.869,00	58.869,00	0,00
1 10 01 06 INTERVENTO 6 - INTERESSI PASSIVI E ONERI FINANZIARI DIVERSI	RS 0,00	CP 78.083,07	T 78.083,07	240.997,16	240.997,16	240.997,16	240.997,16	310.775,59	310.775,59	0,00
1 10 01 07 INTERVENTO 7 - IMPOSTE E TASSE	RS 4.291,79	CP 295.758,89	T 300.050,68	13.663.140,63	13.663.140,63	48.789.363,89	48.789.363,89	62.452.504,52	62.452.504,52	255.004,06
1 10 01 08 INTERVENTO 8 - ONERI STRAORDINARI DELLA GESTIONE CORRENTE	RS 0,00	CP 0,00	T 0,00	4.177.270,72	4.177.270,72	30.630.463,31	30.630.463,31	34.807.734,03	34.807.734,03	6.143.180,70
TOTALE SERVIZIO 1 - ASILI NIDO, SERVIZI PER L'INFANZIA E PER I MINORI	RS 74.208.983,74	CP 48.636.883,75	T 122.845.867,49	17.840.411,35	17.840.411,35	79.419.827,20	79.419.827,20	97.260.238,55	97.260.238,55	3.755.306,79
10 02 SERVIZIO 2 - SERVIZI DI PREVENZIONE E RIABILITAZIONE	RS 0,00	CP 0,00	T 0,00	920.589,24	920.589,24	6.270.618,93	6.270.618,93	7.191.208,17	7.191.208,17	20.000,00
TOTALE SERVIZIO 2 - SERVIZI DI PREVENZIONE E RIABILITAZIONE	RS 0,00	CP 0,00	T 0,00	2.457.662,24	2.457.662,24	7.483.545,93	7.483.545,93	9.941.208,17	9.941.208,17	3.360,49
TOTALE SERVIZIO 1 - ASILI NIDO, SERVIZI PER L'INFANZIA E PER I MINORI	RS 74.208.983,74	CP 48.636.883,75	T 122.845.867,49	14.660.235,57	14.660.235,57	55.242.620,98	55.242.620,98	69.902.856,55	69.902.856,55	4.306.127,19
TOTALE SERVIZIO 2 - SERVIZI DI PREVENZIONE E RIABILITAZIONE	RS 0,00	CP 0,00	T 0,00	10.081.687,93	10.081.687,93	32.392.013,65	32.392.013,65	42.473.701,58	42.473.701,58	6.163.182,17
TOTALE SERVIZIO 1 - ASILI NIDO, SERVIZI PER L'INFANZIA E PER I MINORI	RS 74.208.983,74	CP 48.636.883,75	T 122.845.867,49	24.741.923,50	24.741.923,50	87.634.634,63	87.634.634,63	112.376.558,13	112.376.558,13	10.469.309,36

GESTIONE DELLE SPESE

COMUNE DI NAPOLI  
Esercizio 2011

Pagina 60

30/10/2012

DESCRIZIONE	RS CP T	Residui conservati e stanziamenti definitivi di bilancio	Numero di Riferimento allo Svolgimento	Conto del Tesoriere		Determinazioni dei residui		Impegni	Minori residui o Economie
		Residui (A)		Pagamenti Residui (B)	Residui da riportare Residui (C)	Residui (D=B+C)	E = (+/-) A-D (*)		
		Competenza (F)		Competenza (G)	Residui 31 dicembre (O = C + H)	Competenza (I=G+H)	L = (+/-) F-I		
Totale (M)	T	Totale (N)	Totale (M)	Totale (N)	Residui 31 dicembre (O = C + H)	Impegni (P=D+I)			
1 10 02 02 INTERVENTO 2 - ACQUISTO DI BENI DI CONSUMO E/O MATERIE PRIME	RS CP T	3,39 0,00 3,39		0,00 0,00 0,00		0,00 0,00 0,00	0,00 0,00 0,00	3,39 0,00 0,00	
1 10 02 03 INTERVENTO 3 - PRESTAZIONI DI SERVIZI	RS CP T	22.505.516,80 8.121.365,64 30.626.882,44		688.786,99 2.597.285,50 3.286.072,49		20.914.918,71 5.484.080,14 26.398.998,85	21.603.705,70 8.081.365,64 29.685.071,34	901.811,10 40.000,00 0,00	
1 10 02 04 INTERVENTO 4 - UTILIZZO DI BENI DI TERZI	RS CP T	0,00 0,00 0,00		0,00 0,00 0,00		0,00 0,00 0,00	0,00 0,00 0,00	0,00 0,00 0,00	
1 10 02 05 INTERVENTO 5 - TRASFERIMENTI	RS CP T	204.295,24 0,00 204.295,24		0,00 0,00 0,00		64.295,24 0,00 64.295,24	64.295,24 0,00 64.295,24	140.000,00 0,00 0,00	
1 10 02 06 INTERVENTO 6 - INTERESSI PASSIVI E ONERI FINANZIARI DIVERSI	RS CP T	0,00 0,00 0,00		0,00 0,00 0,00		0,00 0,00 0,00	0,00 0,00 0,00	0,00 0,00 0,00	
1 10 02 08 INTERVENTO 8 - ONERI STRAORDINARI DELLA GESTIONE CORRENTE	RS CP T	0,00 0,00 0,00		0,00 0,00 0,00		0,00 0,00 0,00	0,00 0,00 0,00	0,00 0,00 0,00	
10 03 SERVIZIO 3 - STRUTTURE RESIDENZIALI E DI RICOVERO PER ANZIANI	RS CP T	22.709.815,43 8.121.365,64 30.831.181,07		688.786,99 2.597.285,50 3.286.072,49		20.979.213,95 5.484.080,14 26.463.294,09	21.668.000,94 8.081.365,64 29.749.366,58	1.041.814,49 40.000,00 0,00	
1 10 03 02 INTERVENTO 2 - ACQUISTO DI BENI DI CONSUMO E/O MATERIE PRIME	RS CP T	320.593,04 250,00 320.843,04		24.609,40 0,00 24.609,40		249.946,49 238,70 250.185,19	274.555,89 238,70 274.794,59	46.037,15 11,30 0,00	
1 10 03 03 INTERVENTO 3 - PRESTAZIONI DI SERVIZI	RS CP T	0,00 0,00 0,00		0,00 0,00 0,00		0,00 0,00 0,00	0,00 0,00 0,00	0,00 0,00 0,00	
1 10 03 04 INTERVENTO 4 - UTILIZZO DI BENI DI TERZI	RS CP T	0,00 0,00 0,00		0,00 0,00 0,00		0,00 0,00 0,00	0,00 0,00 0,00	0,00 0,00 0,00	

**GESTIONE DELLE SPESE**

COMUNE DI NAPOLI  
Esercizio 2011

Pagina 61

30/10/2012

DESCRIZIONE	RS	CP	T	Residui conservati e Stanziamenti definitivi di bilancio	Numero di Riferimento allo Svolgimento	Conto del Tesoriere		Determinazioni dei residui	Impegni	Minori residui o Economie
						Pagamenti	Residui da riportare			
	Residui (A)	Competenza (F)	Totale (M)	Residui (B)	Competenza (G)	Totale (N)	Residui (C)	Residui (D=B+C)	Competenza (I=G+H)	E = (+/-) A-D (*)
							Residui 31 dicembre (O = C + H)	Residui 31 dicembre (P=D+I)		L = (+/-) F-I
1 10 03 05 INTERVENTO 5 - TRASFERIMENTI	RS CP T	0,00 0,00 0,00	0,00 0,00 0,00	0,00 0,00 0,00		0,00 0,00 0,00	0,00 0,00 0,00	0,00 0,00 0,00	0,00 0,00 0,00	0,00 0,00 0,00
1 10 03 06 INTERVENTO 6 - INTERESSI PASSIVI E ONERI FINANZIARI DIVERSI	RS CP T	0,00 253.229,93 253.229,93	0,00 253.229,93 253.229,93	0,00 253.229,93 253.229,93		0,00 253.229,93 253.229,93	0,00 0,00 0,00	0,00 253.229,93 253.229,93	0,00 253.229,93 253.229,93	0,00 0,00 0,00
1 10 03 08 INTERVENTO 8 - ONERI STRAORDINARI DELLA GESTIONE CORRENTE	RS CP T	0,00 0,00 0,00	0,00 0,00 0,00	0,00 0,00 0,00		0,00 0,00 0,00	0,00 0,00 0,00	0,00 0,00 0,00	0,00 0,00 0,00	0,00 0,00 0,00
10 04 TOTALE SERVIZIO 3 - STRUTTURE RESIDENZIALI E DI RICOVERO PER ANZIANI	RS CP T	320.593,04 253.479,93 574.072,97	24.609,40 253.229,93 277.839,33	249.946,49 238,70 250.185,19		274.555,89 253.468,63 528.024,52				46.037,15 11,30
1 10 04 01 SERVIZIO 4 - ASSISTENZA, BENEFICENZA PUBBLICA E SERVIZI DIVERSI ALLA PERSONA	RS CP T	41.730,90 7.766.500,00 7.808.230,90	31.316,51 7.470.512,21 7.501.828,72	0,00 0,00 0,00		31.316,51 7.470.512,21 7.501.828,72				10.414,39 295.987,79
1 10 04 02 INTERVENTO 2 - ACQUISTO DI BENI DI CONSUMO E/O MATERIE PRIME	RS CP T	1.173.960,04 87.650,00 1.261.610,04	80.391,99 0,00 80.391,99	996.210,08 87.552,63 1.083.762,71		1.076.602,07 87.552,63 1.164.154,70				97.357,97 97,37
1 10 04 03 INTERVENTO 3 - PRESTAZIONI DI SERVIZI	RS CP T	74.581.218,11 30.615.205,20 105.196.423,31	17.334.784,10 3.258.349,91 20.593.134,01	53.260.218,22 23.036.784,33 76.297.002,55		70.595.002,32 26.295.134,24 96.890.136,56				3.986.215,79 4.320.070,96
1 10 04 04 INTERVENTO 4 - UTILIZZO DI BENI DI TERZI	RS CP T	266.589,67 133.000,00 399.589,67	47.800,81 36.554,35 84.355,16	128.984,50 81.445,65 210.430,15		176.785,31 118.000,00 294.785,31				89.804,36 15.000,00
1 10 04 05 INTERVENTO 5 - TRASFERIMENTI	RS CP T	47.723.015,05 10.031.705,91 57.754.720,96	9.162.592,61 0,00 9.162.592,61	37.432.516,28 556.583,45 37.989.099,73		46.595.108,89 556.583,45 47.151.692,34				1.127.906,16 9.475.122,46
1 10 04 06 INTERVENTO 6 - INTERESSI PASSIVI E ONERI FINANZIARI DIVERSI	RS CP T	190.846,87 98.848,02 289.694,89	0,00 98.848,02 98.848,02	190.846,87 0,00 190.846,87		190.846,87 0,00 190.846,87				0,00 0,00

**GESTIONE DELLE SPESE**

COMUNE DI NAPOLI  
Esercizio 2011

Pagina 62

30/10/2012

DESCRIZIONE	RS CP T	Residui conservati e Stanziamenti definitivi di bilancio	Numero di Riferimento allo Svolgimento	Conto del Tesoriere		Determinazioni dei residui	Impegni	Minori residui Economiche
				Pagamenti Residui (B)	Competenza (G)			
1 10 04 07 INTERVENTO 7 - IMPOSTE E TASSE	RS CP T	Totale (M)		Totale (N)		Residui 31 dicembre (O = C + H)	Impegni 31 dicembre (P=D+I)	
		33.313,33		10,46		29.264,09	29.274,55	4.038,78
		423.632,00		395.471,23		6.961,00	402.432,23	21.199,77
		456.945,33		395.481,69		36.225,09	431.706,78	
1 10 04 08 INTERVENTO 8 - ONERI STRAORDINARI DELLA GESTIONE CORRENTE	RS CP T							
		90.799,32		0,00		90.799,32	90.799,32	0,00
		25.000,00		0,00		0,00	0,00	25.000,00
		115.799,32		0,00		90.799,32	90.799,32	
TOTALE SERVIZIO 4 - ASSISTENZA, BENEFICENZA PUBBLICA E SERVIZI DIVERSI ALLA PERSONA	RS CP T							
		124.101.473,29		26.656.896,48		92.128.839,36	118.785.735,84	5.315.737,45
		49.181.541,13		11.259.735,72		23.769.327,06	35.029.062,78	14.152.478,35
		173.283.014,42		37.916.632,20		115.898.166,42	153.814.798,62	
10 05 SERVIZIO 5 - SERVIZIO NECROSCOPICO E CIMATERIALE	RS CP T							
1 10 05 01 INTERVENTO 1 - PERSONALE	RS CP T							
		77.475,07		0,00		0,00	0,00	77.475,07
		7.728.351,93		7.716.045,68		0,00	7.716.045,68	12.306,25
		7.805.827,00		7.716.045,68		0,00	7.716.045,68	
1 10 05 02 INTERVENTO 2 - ACQUISTO DI BENI DI CONSUMO E/O MATERIE PRIME	RS CP T							
		673.856,28		85.584,24		578.603,87	664.188,11	9.668,17
		148.007,80		0,00		148.001,27	148.001,27	6,53
		821.864,08		85.584,24		726.605,14	812.189,38	
1 10 05 03 INTERVENTO 3 - PRESTAZIONI DI SERVIZI	RS CP T							
		3.797.795,03		420.454,09		3.206.732,68	3.627.186,77	170.608,26
		804.193,00		35.581,00		716.577,85	752.158,85	52.034,15
		4.601.988,03		456.035,09		3.923.310,53	4.379.345,62	
1 10 05 04 INTERVENTO 4 - UTILIZZO DI BENI DI TERZI	RS CP T							
		50.985,01		18.743,40		23.833,75	42.577,15	8.407,86
		43.510,00		9.371,70		34.128,30	43.500,00	10,00
		94.495,01		28.115,10		57.962,05	86.077,15	
1 10 05 05 INTERVENTO 5 - TRASFERIMENTI	RS CP T							
		1.000,00		0,00		1.000,00	1.000,00	0,00
		0,00		0,00		0,00	0,00	0,00
		1.000,00		0,00		1.000,00	1.000,00	
1 10 05 06 INTERVENTO 6 - INTERESSI PASSIVI E ONERI FINANZIARI DIVERSI	RS CP T							
		0,00		0,00		0,00	0,00	0,00
		680.969,44		680.969,44		0,00	680.969,44	0,00
		680.969,44		680.969,44		0,00	680.969,44	
1 10 05 07 INTERVENTO 7 - IMPOSTE E TASSE	RS CP T							
		18.955,87		0,00		3.304,32	3.304,32	15.651,55
		445.935,00		395.055,22		830,52	395.885,74	50.049,26
		464.890,87		395.055,22		4.134,84	399.190,06	

GESTIONE DELLE SPESE

COMUNE DI NAPOLI  
Esercizio 2011

Pagina 63

30/10/2012

DESCRIZIONE	RS Residui (A)	CP Competenza (F)	T Totale (M)	Numero di Riferimento allo Svolgimento	Conto del Tesoriere		Determinazioni dei residui	Impegni	Minori residui o Economie
					Pagamenti Residui (B)	Competenza (G)			
1 10 05 08 INTERVENTO 8 - ONERI STRAORDINARI DELLA GESTIONE CORRENTE	RS 477,72	CP 4.110,00	T 4.587,72		414,72	4.000,00	54,00	468,72	9,00
TOTALE SERVIZIO 5 - SERVIZIO NECROSCOPICO E CIMITERIALE	RS 4.620.544,98	CP 9.855.077,17	T 14.475.622,15		525.196,45	8.841.023,04	3.813.528,62	4.338.725,07	281.819,91
TOTALE FUNZIONE 10 - SETTORE SOCIALE	RS 225.961.410,48	CP 1.16.048.347,62	T 342.009.758,10		42.555.724,89	33.032.962,12	172.414.149,40	214.969.874,29	10.991.536,19
11 FUNZIONE 11 - SVILUPPO ECONOMICO	RS 396,84	CP 0,00	T 396,84		0,00	0,00	396,84	396,84	0,00
11 01 SERVIZIO 1 - AFFISSIONI E PUBBLICITA'	RS 0,00	CP 0,00	T 0,00		0,00	0,00	0,00	0,00	0,00
1 11 01 02 INTERVENTO 2 - ACQUISTO DI BENI DI CONSUMO E/O MATERIE PRIME	RS 0,00	CP 0,00	T 0,00		0,00	0,00	0,00	0,00	0,00
1 11 01 03 INTERVENTO 3 - PRESTAZIONI DI SERVIZI	RS 0,00	CP 0,00	T 0,00		0,00	0,00	0,00	0,00	0,00
1 11 01 05 INTERVENTO 5 - TRASFERIMENTI	RS 0,00	CP 0,00	T 0,00		0,00	0,00	0,00	0,00	0,00
1 11 01 06 INTERVENTO 6 - INTERESSI PASSIVI E ONERI FINANZIARI DIVERSI	RS 0,00	CP 0,00	T 0,00		0,00	0,00	0,00	0,00	0,00
1 11 01 08 INTERVENTO 8 - ONERI STRAORDINARI DELLA GESTIONE CORRENTE	RS 0,00	CP 0,00	T 0,00		0,00	0,00	0,00	0,00	0,00
TOTALE SERVIZIO 1 - AFFISSIONI E PUBBLICITA'	RS 396,84	CP 71.410,06	T 71.806,90		0,00	71.410,06	396,84	396,84	0,00
11 02 SERVIZIO 2 - FIERE, MERCATI E SERVIZI CONNESSI	RS 0,00	CP 71.410,06	T 71.410,06		0,00	71.410,06	0,00	71.410,06	0,00

GESTIONE DELLE SPESE

COMUNE DI NAPOLI  
Esercizio 2011

Pagina

64

30/10/2012

DESCRIZIONE	RS	Residui conservati e stanziamenti definitivi di bilancio		Numero di Riferimento allo Svolgimento	Conto del Tesoriere		Determinazioni dei residui		Impegni	Minori residui Economiche	
		Residui (A)	Competenza (F)		Pagamenti Residui (B)	Residui (G)	Residui da riportare Residui (C)	Residui (H)		Residui (D=B+C)	Residui (E=B+C)
Totale (M)	T	Totale (N)		Totale (O = C + H)	Impegni (P=D+I)						
1 11 02 01 INTERVENTO 1 - PERSONALE	RS CP T	5.158,10 25.998,63 31.156,73			0,00 4.964,85 4.964,85		0,00 0,00 0,00	24.847,48 745,28 25.592,76	25.390,90 745,28 26.136,18	0,00 4.964,85 4.964,85	5.158,10 21.033,78
1 11 02 02 INTERVENTO 2 - ACQUISTO DI BENI DI CONSUMO E/O MATERIE PRIME	RS CP T	26.986,39 750,00 27.736,39			543,42 0,00 543,42		24.847,48 745,28 25.592,76	25.390,90 745,28 26.136,18	25.390,90 745,28 26.136,18	1.594,49 4,72	
1 11 02 03 INTERVENTO 3 - PRESTAZIONI DI SERVIZI	RS CP T	817.722,61 215.153,12 1.032.875,73			16.211,46 0,00 16.211,46		786.187,03 170.153,11 956.340,14	802.398,49 170.153,11 972.551,60	802.398,49 170.153,11 972.551,60	15.324,12 45.000,01	
1 11 02 04 INTERVENTO 4 - UTILIZZO DI BENI DI TERZI	RS CP T	2.795,01 0,00 2.795,01			0,00 0,00 0,00		2.795,01 0,00 2.795,01	2.795,01 0,00 2.795,01	2.795,01 0,00 2.795,01	0,00 0,00	
1 11 02 05 INTERVENTO 5 - TRASFERIMENTI	RS CP T	673.306,00 0,00 673.306,00			0,00 0,00 0,00		673.306,00 0,00 673.306,00	673.306,00 0,00 673.306,00	673.306,00 0,00 673.306,00	0,00 0,00	
1 11 02 06 INTERVENTO 6 - INTERESSI PASSIVI E ONERI FINANZIARI DIVERSI	RS CP T	0,00 430.097,82 430.097,82			0,00 430.097,82 430.097,82		0,00 0,00 0,00	430.097,82 0,00 430.097,82	430.097,82 0,00 430.097,82	0,00 0,00	
1 11 02 07 INTERVENTO 7 - IMPOSTE E TASSE	RS CP T	8.673,38 2.036,00 10.709,38			0,00 163,17 163,17		0,00 0,00 0,00	0,00 163,17 163,17	0,00 163,17 163,17	8.673,38 1.872,83	
TOTALE SERVIZIO 2 - FIERE, MERCATI E SERVIZI CONNESSI	RS CP T	1.534.640,49 674.035,57 2.208.676,06			16.754,88 435.225,84 451.980,72		1.487.135,52 170.898,39 1.658.033,91	1.503.890,40 606.124,23 2.110.014,63	1.503.890,40 606.124,23 2.110.014,63	30.750,09 67.911,34	
1 10 03 SERVIZIO 3 - MATTATIOIO E SERVIZI CONNESSI	RS CP T	0,00 0,00 0,00			0,00 0,00 0,00		0,00 0,00 0,00	0,00 0,00 0,00	0,00 0,00 0,00	0,00 0,00	
1 11 03 02 INTERVENTO 2 - ACQUISTO DI BENI DI CONSUMO E/O MATERIE PRIME	RS CP T	379.428,90 191.346,00 570.774,90			321,36 0,00 321,36		379.107,54 191.346,00 570.453,54	379.428,90 191.346,00 570.774,90	379.428,90 191.346,00 570.774,90	0,00 0,00	
1 11 03 03 INTERVENTO 3 - PRESTAZIONI DI SERVIZI	RS CP T	379.428,90 191.346,00 570.774,90			321,36 0,00 321,36		379.107,54 191.346,00 570.453,54	379.428,90 191.346,00 570.774,90	379.428,90 191.346,00 570.774,90	0,00 0,00	

**GESTIONE DELLE SPESE**



30/10/2012

DESCRIZIONE	RS CP T	Residui conservati e Stanziamenti definitivi di bilancio	Numero di Riferimento allo Svolgimento	Conto del Tesoriere		Determinazioni dei residui	Impegni	Minori residui Economiche
				Pagamenti Residui (B)	Residui da riportare			
		Competenza (F)		Competenza (G)	Residui 31 dicembre (O = C + H)	Competenza (H)	Residui (D=B+C)	
	Totale (M)	Totale (N)	Totale (O)	Totale (P)	Totale (Q)	Totale (R)	Totale (S)	
1 11 03 04 INTERVENTO 4 - UTILIZZO DI BENI DI TERZI	RS CP T	0,00 0,00 0,00		0,00 0,00 0,00		0,00 0,00 0,00	0,00 0,00 0,00	0,00 0,00 0,00
1 11 03 05 INTERVENTO 5 - TRASFERIMENTI	RS CP T	0,00 0,00 0,00		0,00 0,00 0,00		0,00 0,00 0,00	0,00 0,00 0,00	0,00 0,00 0,00
1 11 03 06 INTERVENTO 6 - INTERESSI PASSIVI E ONERI FINANZIARI DIVERSI	RS CP T	0,00 0,00 0,00		0,00 0,00 0,00		0,00 0,00 0,00	0,00 0,00 0,00	0,00 0,00 0,00
TOTALE SERVIZIO 3 - MATTATOIO E SERVIZI CONNESSI	RS CP T	379.428,90 191.346,00 570.774,90		321,36 0,00 321,36		379.107,54 191.346,00 570.453,54	379.428,90 191.346,00 570.774,90	0,00 0,00 0,00
11 04 SERVIZIO 4 - SERVIZI RELATIVI ALL'INDUSTRIA								
1 11 04 01 INTERVENTO 1 - PERSONALE	RS CP T	0,00 0,00 0,00		0,00 0,00 0,00		0,00 0,00 0,00	0,00 0,00 0,00	0,00 0,00 0,00
1 11 04 02 INTERVENTO 2 - ACQUISTO DI BENI DI CONSUMO E/O MATERIE PRIME	RS CP T	0,00 0,00 0,00		0,00 0,00 0,00		0,00 0,00 0,00	0,00 0,00 0,00	0,00 0,00 0,00
1 11 04 03 INTERVENTO 3 - PRESTAZIONI DI SERVIZI	RS CP T	0,00 0,00 0,00		0,00 0,00 0,00		0,00 0,00 0,00	0,00 0,00 0,00	0,00 0,00 0,00
1 11 04 04 INTERVENTO 4 - UTILIZZO DI BENI DI TERZI	RS CP T	0,00 0,00 0,00		0,00 0,00 0,00		0,00 0,00 0,00	0,00 0,00 0,00	0,00 0,00 0,00
1 11 04 05 INTERVENTO 5 - TRASFERIMENTI	RS CP T	0,00 0,00 0,00		0,00 0,00 0,00		0,00 0,00 0,00	0,00 0,00 0,00	0,00 0,00 0,00
1 11 04 06 INTERVENTO 6 - INTERESSI PASSIVI E ONERI FINANZIARI DIVERSI	RS CP T	0,00 0,00 0,00		0,00 0,00 0,00		0,00 0,00 0,00	0,00 0,00 0,00	0,00 0,00 0,00

GESTIONE DELLE SPESE

COMUNE DI NAPOLI  
Esercizio 2011

Pagina

66

30/10/2012

DESCRIZIONE	RS	Residui conservati e Stanzamenti definitivi di bilancio		Numero di Riferimento allo Svolgimento	Conto del Tesoriere		Determinazioni dei residui		Impegni	Minori residui o Economie	
		Residui (A)	Competenza (F)		Pagamenti Residui (B)	Residui da riportare Residui (C)	Residui (D=B+C)	E = (+/-) A-D (*)		L = (+/-) F-I	
T	T	Totale (M)	Totale (N)	Residui 31 dicembre (O = C + H)	Impegni 31 dicembre (P=D+I)						
1 11 04 07 INTERVENTO 7 - IMPOSTE E TASSE	RS CP T	0,00 0,00 0,00	0,00 0,00 0,00		0,00 0,00 0,00	0,00 0,00 0,00	0,00 0,00 0,00	0,00 0,00 0,00	0,00 0,00 0,00	0,00 0,00 0,00	
1 11 04 08 INTERVENTO 8 - ONERI STRAORDINARI DELLA GESTIONE CORRENTE	RS CP T	0,00 0,00 0,00	0,00 0,00 0,00		0,00 0,00 0,00	0,00 0,00 0,00	0,00 0,00 0,00	0,00 0,00 0,00	0,00 0,00 0,00	0,00 0,00 0,00	
TOTALE SERVIZIO 4 - SERVIZI RELATIVI ALL'INDUSTRIA	RS CP T	0,00 0,00 0,00	0,00 0,00 0,00		0,00 0,00 0,00	0,00 0,00 0,00	0,00 0,00 0,00	0,00 0,00 0,00	0,00 0,00 0,00	0,00 0,00 0,00	
11 05 SERVIZIO 5 - SERVIZI RELATIVI AL COMMERCIO	RS	8.008,83	0,00		0,00	0,00	0,00	0,00	0,00	8.008,83	
1 11 05 01 INTERVENTO 1 - PERSONALE	RS CP T	1.251.436,80 1.259.445,63	1.249.469,64		1.249.469,64	0,00	0,00	1.249.469,64	0,00	1.967,16	
1 11 05 02 INTERVENTO 2 - ACQUISTO DI BENI DI CONSUMO E/O MATERIE PRIME	RS CP T	24.483,56 1.500,00 25.983,56	380,26		380,26	20.732,41	21.112,67	1.490,57	22.603,24	3.370,89	
1 11 05 03 INTERVENTO 3 - PRESTAZIONI DI SERVIZI	RS CP T	179.950,23 84.270,00 264.220,23	3.302,69		3.302,69	175.554,44	178.857,13	78.985,89	257.843,02	1.093,10	
1 11 05 04 INTERVENTO 4 - UTILIZZO DI BENI DI TERZI	RS CP T	13.679,26 27.000,00 40.679,26	6.132,06		6.132,06	5.429,72	11.561,78	14.735,86	20.165,60	2.117,48	
1 11 05 05 INTERVENTO 5 - TRASFERIMENTI	RS CP T	115.012,16 0,00 115.012,16	60.778,96		60.778,96	54.233,20	115.012,16	0,00	115.012,16	0,00	
1 11 05 06 INTERVENTO 6 - INTERESSI PASSIVI E ONERI FINANZIARI DIVERSI	RS CP T	0,00 0,00 0,00	0,00		0,00	0,00	0,00	0,00	0,00	0,00	
1 11 05 07 INTERVENTO 7 - IMPOSTE E TASSE	RS CP T	1.551,28 69.289,00 70.840,28	0,00		0,00	1.536,60	1.536,60	377,00	64.881,92	14,68	
	T	70.840,28	64.504,92		64.504,92	1.913,60	66.418,52			4.407,08	



GESTIONE DELLE SPESE

COMUNE DI NAPOLI  
Esercizio 2011

Pagina 67

30/10/2012

DESCRIZIONE	Residui conservati e Stanziamenti definitivi di bilancio		Conto del Tesoriere		Determinazioni dei residui		Impegni		Minori residui o Economie	
	RS	CP	Pagamenti	Residui (B)	Residui da riportare	Residui (C)	Residui (D=B+C)	E = (+/-) A-D (*)	Residui (A)	Competenza (F)
Totale (M)	Totale (N)	Residui (H)	Competenza (G)	Residui (I=H+G)	Residui (J=H+G+I)	Residui (K=J+D)	Residui (L=K+D)	L = (+/-) F-I	Totale (M)	Numero di Riferimento allo Svolgimento
TOTALE SERVIZIO 5 - SERVIZI RELATIVI AL COMMERCIO	RS 342.685,32 CP 1.433.495,80 T 1.776.181,12	70.593,97	1.326.238,68	257.486,37	328.080,34	14.604,98	1.421.828,02	11.667,78		
1 11 06 01 SERVIZIO 6 - SERVIZI RELATIVI ALL'ARTIGIANATO	RS 13.334,89 CP 336.619,13 T 349.954,02	0,00	332.294,81	0,00	332.294,81	0,00	332.294,81	4.324,32		
1 11 06 02 INTERVENTO 1 - PERSONALE	RS 136.437,25 CP 59.092,00 T 195.529,25	1.295,90	0,00	115.277,40	116.573,30	19.863,95	116.573,30	5,60		
1 11 06 03 INTERVENTO 2 - ACQUISTO DI BENI DI CONSUMO E/O MATERIE PRIME	RS 273.379,66 CP 43.838,00 T 317.217,66	850,00	76,00	271.779,66	42.774,19	750,00	42.774,19	1.063,81		
1 11 06 04 INTERVENTO 3 - PRESTAZIONI DI SERVIZI	RS 55.651,43 CP 67.000,00 T 122.651,43	28.160,92	14.232,60	314.477,85	272.629,66	0,00	315.403,85	0,00		
1 11 06 05 INTERVENTO 4 - UTILIZZO DI BENI DI TERZI	RS 182.793,26 CP 13.000,00 T 195.793,26	0,00	42.393,52	52.767,40	67.000,00	0,00	67.000,00	0,00		
1 11 06 06 INTERVENTO 5 - TRASFERIMENTI	RS 0,00 CP 32.553,21 T 32.553,21	182.793,26	0,00	80.257,91	122.651,43	0,00	122.651,43	0,00		
1 11 06 06 INTERVENTO 6 - INTERESSI PASSIVI E ONERI FINANZIARI DIVERSI	RS 0,00 CP 32.553,21 T 32.553,21	0,00	0,00	182.793,26	12.475,00	0,00	195.268,26	525,00		
1 11 06 07 INTERVENTO 7 - IMPOSTE E TASSE	RS 5.765,21 CP 19.531,00 T 25.296,21	225,00	17.271,96	3.623,50	3.848,50	1.916,71	18.271,96	1.259,04		
1 11 06 08 INTERVENTO 8 - ONERI STRAORDINARI DELLA GESTIONE CORRENTE	RS 0,00 CP 0,00 T 0,00	0,00	0,00	4.623,50	22.120,46	0,00	22.120,46	0,00		
TOTALE SERVIZIO 6 - SERVIZI RELATIVI ALL'ARTIGIANATO	RS 667.361,70 CP 571.633,34 T 1.238.995,04	30.531,82	396.428,58	600.964,33	631.496,15	35.865,55	564.455,57	7.177,77		

GESTIONE DELLE SPESE

COMUNE DI NAPOLI  
Esercizio 2011

Pagina 68

30/10/2012

DESCRIZIONE	RS CP T	Residui conservati e Stanziamenti definitivi di bilancio	Numero di Riferimento allo Svolgimento	Conto del Tesoriere	Determinazioni dei residui	Impegni	Minori residui o Economie
		Residui (A) Competenza (F) Totale (M)		Pagamenti Residui (B) Competenza (G) Totale (N)			Residui da riportare Residui (C) Competenza (H) Residui 31 dicembre (O = C + H)
11 07 SERVIZIO 7 - SERVIZI RELATIVI ALL'AGRICOLTURA							
11 07 01 INTERVENTO 1 - PERSONALE							
	RS	0,00		0,00	0,00	0,00	0,00
	CP	0,00		0,00	0,00	0,00	0,00
	T	0,00		0,00	0,00	0,00	0,00
11 07 02 INTERVENTO 2 - ACQUISTO DI BENI DI CONSUMO E/O MATERIE PRIME							
	RS	0,00		0,00	0,00	0,00	0,00
	CP	0,00		0,00	0,00	0,00	0,00
	T	0,00		0,00	0,00	0,00	0,00
11 07 03 INTERVENTO 3 - PRESTAZIONI DI SERVIZI							
	RS	0,00		0,00	0,00	0,00	0,00
	CP	0,00		0,00	0,00	0,00	0,00
	T	0,00		0,00	0,00	0,00	0,00
11 07 04 INTERVENTO 4 - UTILIZZO DI BENI DI TERZI							
	RS	0,00		0,00	0,00	0,00	0,00
	CP	0,00		0,00	0,00	0,00	0,00
	T	0,00		0,00	0,00	0,00	0,00
11 07 05 INTERVENTO 5 - TRASFERIMENTI							
	RS	0,00		0,00	0,00	0,00	0,00
	CP	0,00		0,00	0,00	0,00	0,00
	T	0,00		0,00	0,00	0,00	0,00
11 07 06 INTERVENTO 6 - INTERESSI PASSIVI E ONERI FINANZIARI DIVERSI							
	RS	0,00		0,00	0,00	0,00	0,00
	CP	0,00		0,00	0,00	0,00	0,00
	T	0,00		0,00	0,00	0,00	0,00
11 07 07 INTERVENTO 7 - IMPOSTE E TASSE							
	RS	0,00		0,00	0,00	0,00	0,00
	CP	0,00		0,00	0,00	0,00	0,00
	T	0,00		0,00	0,00	0,00	0,00
11 07 08 INTERVENTO 8 - ONERI STRAORDINARI DELLA GESTIONE CORRENTE							
	RS	0,00		0,00	0,00	0,00	0,00
	CP	0,00		0,00	0,00	0,00	0,00
	T	0,00		0,00	0,00	0,00	0,00
TOTALE SERVIZIO 7 - SERVIZI RELATIVI ALL'AGRICOLTURA							
	RS	0,00		0,00	0,00	0,00	0,00
	CP	0,00		0,00	0,00	0,00	0,00
	T	0,00		0,00	0,00	0,00	0,00
TOTALE SERVIZIO 11 - SVILUPPO ECONOMICO							
	RS	2.924.513,25		118.202,03	2.725.090,60	2.843.292,63	81.220,62
	CP	2.941.920,77		2.229.303,16	625.860,72	2.855.163,88	86.756,89
	T	5.866.434,02		2.347.505,19	3.350.951,32	5.698.456,51	
12 FUNZIONE 12 - SERVIZI PRODUTTIVI							

GESTIONE DELLE SPESE

DESCRIZIONE	RS Residui (A)	CP Competenza (F)	T Totale (M)	Numero di Riferimento allo Svolgimento	Conto del Tesoriere		Determinazioni dei residui	Impegni	Minori residui o Economie
					Pagamenti Residui (B)	Residui da riportare Residui (C)			
					Totale (N)	Competenza (G)	Residui 31 dicembre (O = C + H)	Impegni (P=D+I)	L = (+/-) F-I
12 01 SERVIZIO 1 - DISTRIBUZIONE GAS									
1 12 01 01 INTERVENTO 1 - PERSONALE	RS 0,00	CP 0,00	T 0,00		0,00	0,00	0,00	0,00	0,00
1 12 01 02 INTERVENTO 2 - ACQUISTO DI BENI DI CONSUMO E/O MATERIE PRIME	RS 0,00	CP 0,00	T 0,00		0,00	0,00	0,00	0,00	0,00
1 12 01 03 INTERVENTO 3 - PRESTAZIONI DI SERVIZI	RS 0,00	CP 0,00	T 0,00		0,00	0,00	0,00	0,00	0,00
1 12 01 04 INTERVENTO 4 - UTILIZZO DI BENI DI TERZI	RS 0,00	CP 0,00	T 0,00		0,00	0,00	0,00	0,00	0,00
1 12 01 06 INTERVENTO 6 - INTERESSI PASSIVI E ONERI FINANZIARI DIVERSI	RS 0,00	CP 0,00	T 0,00		0,00	0,00	0,00	0,00	0,00
1 12 01 07 INTERVENTO 7 - IMPOSTE E TASSE	RS 0,00	CP 0,00	T 0,00		0,00	0,00	0,00	0,00	0,00
1 12 01 08 INTERVENTO 8 - ONERI STRAORDINARI DELLA GESTIONE CORRENTE	RS 0,00	CP 0,00	T 0,00		0,00	0,00	0,00	0,00	0,00
TOTALE SERVIZIO 1 - DISTRIBUZIONE GAS	RS 0,00	CP 0,00	T 0,00		0,00	0,00	0,00	0,00	0,00
12 02 SERVIZIO 2 - CENTRALE DEL LATTE									
1 12 02 01 INTERVENTO 1 - PERSONALE	RS 0,00	CP 0,00	T 0,00		0,00	0,00	0,00	0,00	0,00
1 12 02 02 INTERVENTO 2 - ACQUISTO DI BENI DI CONSUMO E/O MATERIE PRIME	RS 0,00	CP 0,00	T 0,00		0,00	0,00	0,00	0,00	0,00

GESTIONE DELLE SPESE

DESCRIZIONE	RS CP T	Residui conservati e Stanziamanti definitivi di bilancio	Numero di Riferimento allo Svolgimento	Conto del Tesoriere	Determinazioni dei residui	Impegni	Minori residui o Economie
		Residui (A) Competenza (F) Totale (M)		Pagamenti Residui (B) Competenza (G) Totale (N)			
1 12 02 03 INTERVENTO 3 - PRESTAZIONI DI SERVIZI	RS CP T	0,00 0,00 0,00		0,00 0,00 0,00	0,00 0,00 0,00	0,00 0,00 0,00	0,00 0,00 0,00
1 12 02 04 INTERVENTO 4 - UTILIZZO DI BENI DI TERZI	RS CP T	0,00 0,00 0,00		0,00 0,00 0,00	0,00 0,00 0,00	0,00 0,00 0,00	0,00 0,00 0,00
1 12 02 06 INTERVENTO 6 - INTERESSI PASSIVI E ONERI FINANZIARI DIVERSI	RS CP T	0,00 0,00 0,00		0,00 0,00 0,00	0,00 0,00 0,00	0,00 0,00 0,00	0,00 0,00 0,00
1 12 02 07 INTERVENTO 7 - IMPOSTE E TASSE	RS CP T	0,00 0,00 0,00		0,00 0,00 0,00	0,00 0,00 0,00	0,00 0,00 0,00	0,00 0,00 0,00
TOTALE SERVIZIO 2 - CENTRALE DEL LATTE	RS CP T	0,00 0,00 0,00		0,00 0,00 0,00	0,00 0,00 0,00	0,00 0,00 0,00	0,00 0,00 0,00
12 03 SERVIZIO 3 - DISTRIBUZIONE ENERGIA ELETTRICA							
1 12 03 01 INTERVENTO 1 - PERSONALE	RS CP T	0,00 0,00 0,00		0,00 0,00 0,00	0,00 0,00 0,00	0,00 0,00 0,00	0,00 0,00 0,00
1 12 03 02 INTERVENTO 2 - ACQUISTO DI BENI DI CONSUMO E/O MATERIE PRIME	RS CP T	0,00 0,00 0,00		0,00 0,00 0,00	0,00 0,00 0,00	0,00 0,00 0,00	0,00 0,00 0,00
1 12 03 03 INTERVENTO 3 - PRESTAZIONI DI SERVIZI	RS CP T	0,00 0,00 0,00		0,00 0,00 0,00	0,00 0,00 0,00	0,00 0,00 0,00	0,00 0,00 0,00
1 12 03 04 INTERVENTO 4 - UTILIZZO DI BENI DI TERZI	RS CP T	0,00 0,00 0,00		0,00 0,00 0,00	0,00 0,00 0,00	0,00 0,00 0,00	0,00 0,00 0,00
1 12 03 05 INTERVENTO 5 - TRASFERIMENTI	RS CP T	0,00 0,00 0,00		0,00 0,00 0,00	0,00 0,00 0,00	0,00 0,00 0,00	0,00 0,00 0,00

GESTIONE DELLE SPESE

DESCRIZIONE	RS Residui (A)	CP Competenza (F)	T Totale (M)	Numero di Riferimento allo Svolgimento	Conto del Tesoriere		Determinazioni dei residui	Impegni	Minori residui o Economie
					Pagamenti Residui (B)	Residui da riportare Residui (C)			
					Competenza (G)	Residui (D=B+C)	Residui 31 dicembre (O = C + H)	Impegni (P=D+I)	L = (+/-) F-I
1 12 03 06 INTERVENTO 6 - INTERESSI PASSIVI E ONERI FINANZIARI DIVERSI	RS 0,00	CP 0,00	T 0,00		0,00	0,00	0,00	0,00	0,00
1 12 03 07 INTERVENTO 7 - IMPOSTE E TASSE	RS 0,00	CP 0,00	T 0,00		0,00	0,00	0,00	0,00	0,00
1 12 03 08 INTERVENTO 8 - ONERI STRAORDINARI DELLA GESTIONE CORRENTE	RS 0,00	CP 0,00	T 0,00		0,00	0,00	0,00	0,00	0,00
TOTALE SERVIZIO 3 - DISTRIBUZIONE ENERGIA ELETTRICA	RS 0,00	CP 0,00	T 0,00		0,00	0,00	0,00	0,00	0,00
12 04 SERVIZIO 4 - TELERISCALDAMENTO									
1 12 04 01 INTERVENTO 1 - PERSONALE	RS 0,00	CP 0,00	T 0,00		0,00	0,00	0,00	0,00	0,00
1 12 04 02 INTERVENTO 2 - ACQUISTO DI BENI DI CONSUMO E/O MATERIE PRIME	RS 0,00	CP 0,00	T 0,00		0,00	0,00	0,00	0,00	0,00
1 12 04 03 INTERVENTO 3 - PRESTAZIONI DI SERVIZI	RS 0,00	CP 0,00	T 0,00		0,00	0,00	0,00	0,00	0,00
1 12 04 04 INTERVENTO 4 - UTILIZZO DI BENI DI TERZI	RS 0,00	CP 0,00	T 0,00		0,00	0,00	0,00	0,00	0,00
1 12 04 05 INTERVENTO 5 - TRASFERIMENTI	RS 0,00	CP 0,00	T 0,00		0,00	0,00	0,00	0,00	0,00
1 12 04 06 INTERVENTO 6 - INTERESSI PASSIVI E ONERI FINANZIARI DIVERSI	RS 0,00	CP 0,00	T 0,00		0,00	0,00	0,00	0,00	0,00

GESTIONE DELLE SPESE

COMUNE DI NAPOLI  
Esercizio 2011

Pagina 72

30/10/2012

DESCRIZIONE	RS CP T	Residui conservati e Stanziameti definitivi di bilancio	Numero di Riferimento allo Svolgimento	Conto del Tesoriere		Determinazioni dei residui	Impegni	Minori residui o Economie
		Residui (A) Competenza (F) Totale (M)		Pagamenti Residui (B) Competenza (G) Totale (N)	Residui da riportare Residui (C) Competenza (H) Residui 31 dicembre (O = C + H)			
1 12 04 07 INTERVENTO 7 - IMPOSTE E TASSE	RS CP T	0,00 0,00 0,00		0,00 0,00 0,00		0,00 0,00 0,00	0,00 0,00 0,00	0,00 0,00 0,00
1 12 04 08 INTERVENTO 8 - ONERI STRAORDINARI DELLA GESTIONE CORRENTE	RS CP T	0,00 0,00 0,00		0,00 0,00 0,00		0,00 0,00 0,00	0,00 0,00 0,00	0,00 0,00 0,00
TOTALE SERVIZIO 4 - TELERISCALDAMENTO	RS CP T	0,00 0,00 0,00		0,00 0,00 0,00		0,00 0,00 0,00	0,00 0,00 0,00	0,00 0,00 0,00
12 05 SERVIZIO 5 - FARMACIE								
1 12 05 01 INTERVENTO 1 - PERSONALE	RS CP T	0,00 0,00 0,00		0,00 0,00 0,00		0,00 0,00 0,00	0,00 0,00 0,00	0,00 0,00 0,00
1 12 05 02 INTERVENTO 2 - ACQUISTO DI BENI DI CONSUMO E/O MATERIE PRIME	RS CP T	0,00 0,00 0,00		0,00 0,00 0,00		0,00 0,00 0,00	0,00 0,00 0,00	0,00 0,00 0,00
1 12 05 03 INTERVENTO 3 - PRESTAZIONI DI SERVIZI	RS CP T	0,00 0,00 0,00		0,00 0,00 0,00		0,00 0,00 0,00	0,00 0,00 0,00	0,00 0,00 0,00
1 12 05 04 INTERVENTO 4 - UTILIZZO DI BENI DI TERZI	RS CP T	0,00 0,00 0,00		0,00 0,00 0,00		0,00 0,00 0,00	0,00 0,00 0,00	0,00 0,00 0,00
1 12 05 05 INTERVENTO 5 - TRASFERIMENTI	RS CP T	0,00 0,00 0,00		0,00 0,00 0,00		0,00 0,00 0,00	0,00 0,00 0,00	0,00 0,00 0,00
1 12 05 06 INTERVENTO 6 - INTERESSI PASSIVI E ONERI FINANZIARI DIVERSI	RS CP T	0,00 0,00 0,00		0,00 0,00 0,00		0,00 0,00 0,00	0,00 0,00 0,00	0,00 0,00 0,00
1 12 05 07 INTERVENTO 7 - IMPOSTE E TASSE	RS CP T	0,00 0,00 0,00		0,00 0,00 0,00		0,00 0,00 0,00	0,00 0,00 0,00	0,00 0,00 0,00

GESTIONE DELLE SPESE

DESCRIZIONE	RS Residui (A)	CP Competenza (F)	T Totale (M)	Numero di Riferimento allo Svolgimento	Conto del Tesoriere		Determinazioni dei residui	Impegni	Minori residui o Economie	
					Pagamenti Residui (B)	Competenza (G)				Residui da riportare Residui (C)
1 12 05 08 INTERVENTO 8 - ONERI STRAORDINARI DELLA GESTIONE CORRENTE	RS 0,00	CP 0,00	T 0,00		0,00	0,00	0,00	0,00	0,00	0,00
TOTALE SERVIZIO 5 - FARMACIE	RS 0,00	CP 0,00	T 0,00		0,00	0,00	0,00	0,00	0,00	0,00
12 06 SERVIZIO 6 - ALTRI SERVIZI PRODUTTIVI										
1 12 06 01 INTERVENTO 1 - PERSONALE	RS 0,00	CP 0,00	T 0,00		0,00	0,00	0,00	0,00	0,00	0,00
1 12 06 02 INTERVENTO 2 - ACQUISTO DI BENI DI CONSUMO E/O MATERIE PRIME	RS 0,00	CP 0,00	T 0,00		0,00	0,00	0,00	0,00	0,00	0,00
1 12 06 03 INTERVENTO 3 - PRESTAZIONI DI SERVIZI	RS 0,00	CP 0,00	T 0,00		0,00	0,00	0,00	0,00	0,00	0,00
1 12 06 04 INTERVENTO 4 - UTILIZZO DI BENI DI TERZI	RS 0,00	CP 0,00	T 0,00		0,00	0,00	0,00	0,00	0,00	0,00
1 12 06 05 INTERVENTO 5 - TRASFERIMENTI	RS 1.613.827,00	CP 541.972,00	T 2.155.799,00		0,00	0,00	1.613.827,00	1.613.827,00	0,00	0,00
1 12 06 06 INTERVENTO 6 - INTERESSI PASSIVI E ONERI FINANZIARI DIVERSI	RS 0,00	CP 762.623,47	T 762.623,47		0,00	0,00	0,00	762.623,47	0,00	0,00
1 12 06 07 INTERVENTO 7 - IMPOSTE E TASSE	RS 0,00	CP 0,00	T 0,00		0,00	0,00	0,00	0,00	0,00	0,00
1 12 06 08 INTERVENTO 8 - ONERI STRAORDINARI DELLA GESTIONE CORRENTE	RS 594.281,00	CP 0,00	T 594.281,00		0,00	0,00	594.281,00	594.281,00	0,00	0,00

GESTIONE DELLE SPESE

COMUNE DI NAPOLI  
Esercizio 2011

Pagina 74

30/10/2012

DESCRIZIONE	Residui conservati e Stanziamenti definitivi di bilancio		Conto del Tesoriere		Determinazioni dei residui		Impegni		Minori residui o Economie	
	RS Residui (A)	CP Competenza (F)	Pagamenti Residui (B)	Competenza (G)	Residui da riportare Residui (C)	Competenza (H)	Residui (D=B+C)	Competenza (I=G+H)	E = (+/-) A-D (*)	L = (+/-) F-I
T	Totale (M)		Totale (N)		Residui 31 dicembre (O = C + H)		Impegni 31 dicembre (P=D+I)			
INTERVENTO 9 - AMMORTAMENTI DI ESERCIZIO	RS CP T	0,00 0,00 0,00	0,00 0,00 0,00	0,00 0,00 0,00	0,00 0,00 0,00	0,00 0,00 0,00	0,00 0,00 0,00	0,00 0,00 0,00		0,00 0,00 0,00
TOTALE SERVIZIO 6 - ALTRI SERVIZI PRODUTTIVI	RS CP T	2.208.108,00 1.304.595,47 3.512.703,47	0,00 762.623,47 762.623,47	0,00 541.972,00 2.750.080,00	2.208.108,00 1.304.595,47 3.512.703,47	2.208.108,00 1.304.595,47 3.512.703,47	2.208.108,00 1.304.595,47 3.512.703,47	2.208.108,00 1.304.595,47 3.512.703,47		0,00 0,00 0,00
TOTALE FUNZIONE 12 - SERVIZI PRODUTTIVI	RS CP T	2.208.108,00 1.304.595,47 3.512.703,47	0,00 762.623,47 762.623,47	2.208.108,00 541.972,00 2.750.080,00	2.208.108,00 1.304.595,47 3.512.703,47	2.208.108,00 1.304.595,47 3.512.703,47	2.208.108,00 1.304.595,47 3.512.703,47	2.208.108,00 1.304.595,47 3.512.703,47		0,00 0,00 0,00
TOTALE TITOLO I	RS CP T	1.637.962.373,70 1.407.410.756,35 3.045.373.130,05	470.493.563,02 635.366.273,66 1.105.859.836,68	1.104.693.857,15 603.259.086,59 1.707.952.943,74	1.575.187.420,17 1.238.625.360,25 2.813.812.780,42	1.575.187.420,17 1.238.625.360,25 2.813.812.780,42	1.575.187.420,17 1.238.625.360,25 2.813.812.780,42	1.575.187.420,17 1.238.625.360,25 2.813.812.780,42	62.774.953,53 168.785.396,10	



GESTIONE DELLE SPESE

DESCRIZIONE	RS CP T	Residui conservati e Stanziamenti definitivi di bilancio	Numero di Riferimento allo Svolgimento	Conto del Tesoriere		Determinazioni dei residui	Impegni	Minori residui o Economie
				Pagamenti	Residui (B)			
	CP	Competenza (F)		Competenza (G)	Residui (B)	Competenza (H)	Residui (D=B+C)	
	T	Totale (M)		Totale (N)		Residui 31 dicembre (O = C + H)	Impegni 31 dicembre (P=D+I)	
2 TITOLO II - SPESE IN CONTO CAPITALE								
01 FUNZIONE 1 - AMMINISTRAZIONE, GESTIONE E CONTROLLO								
01 01 SERVIZIO 1 - ORGANI ISTITUZIONALI, PARTECIPAZIONE E DECENTRAMENTO								
2 01 01 01 INTERVENTO 1 - ACQUISIZIONE DI BENI IMMOBILI	RS CP T	181.131,61 0,00 181.131,61		0,00 0,00 0,00	0,00 0,00 0,00	177.678,92 0,00 177.678,92	177.678,92 0,00 177.678,92	3.452,69 0,00 0,00
2 01 01 02 INTERVENTO 2 - ESPROPRI E SERVITU' ONEROSE	RS CP T	0,00 0,00 0,00		0,00 0,00 0,00	0,00 0,00 0,00	0,00 0,00 0,00	0,00 0,00 0,00	0,00 0,00 0,00
2 01 01 03 INTERVENTO 3 - ACQUISTO DI BENI SPECIFICI PER REALIZZAZIONI IN ECONOMIA	RS CP T	0,00 0,00 0,00		0,00 0,00 0,00	0,00 0,00 0,00	0,00 0,00 0,00	0,00 0,00 0,00	0,00 0,00 0,00
2 01 01 04 INTERVENTO 4 - UTILIZZO DI BENI DI TERZI PER REALIZZAZIONI IN ECONOMIA	RS CP T	0,00 0,00 0,00		0,00 0,00 0,00	0,00 0,00 0,00	0,00 0,00 0,00	0,00 0,00 0,00	0,00 0,00 0,00
2 01 01 05 INTERVENTO 5 - ACQUISIZIONE DI BENI MOBILI, MACCHINE ED ATTREZZATURE TECNICO-SCIENTIFICHE	RS CP T	2.033.986,61 22.400,00 2.056.386,61		229.777,00 0,00 229.777,00	0,00 0,00 0,00	1.753.323,18 22.400,00 1.775.723,18	1.983.100,18 22.400,00 2.005.500,18	50.886,43 0,00 0,00
2 01 01 06 INTERVENTO 6 - INCARICHI PROFESSIONALI ESTERNI	RS CP T	0,00 0,00 0,00		0,00 0,00 0,00	0,00 0,00 0,00	0,00 0,00 0,00	0,00 0,00 0,00	0,00 0,00 0,00
2 01 01 07 INTERVENTO 7 - TRASFERIMENTI DI CAPITALE	RS CP T	0,00 0,00 0,00		0,00 0,00 0,00	0,00 0,00 0,00	0,00 0,00 0,00	0,00 0,00 0,00	0,00 0,00 0,00
2 01 01 08 INTERVENTO 8 - PARTECIPAZIONI AZIONARIE	RS CP T	0,00 0,00 0,00		0,00 0,00 0,00	0,00 0,00 0,00	0,00 0,00 0,00	0,00 0,00 0,00	0,00 0,00 0,00
2 01 01 09 INTERVENTO 9 - CONFERIMENTI DI CAPITALE	RS CP T	0,00 3.000,00 3.000,00		0,00 0,00 0,00	0,00 0,00 0,00	0,00 0,00 0,00	0,00 0,00 0,00	0,00 3.000,00 3.000,00

GESTIONE DELLE SPESE

COMUNE DI NAPOLI  
Esercizio 2011

Pagina 76

30/10/2012

DESCRIZIONE	RS CP T	Residui conservati e stanziamenti definitivi di bilancio	Numero di Riferimento allo Svolgimento	Conto del Tesoriere	Determinazioni dei residui	Impegni	Minori residui o Economie
		Residui (A) Competenza (F) Totale (M)		Pagamenti Residui (B) Competenza (G) Totale (N)			
TOTALE SERVIZIO 1 - ORGANI ISTITUZIONALI, PARTECIPAZIONE E DECENTRAMENTO	RS CP T	2.215.118,22 25.400,00 2.240.518,22		229.777,00 0,00 229.777,00	1.931.002,10 22.400,00 1.953.402,10	2.160.779,10 22.400,00 2.183.179,10	54.339,12 3.000,00
01 02 SERVIZIO 2 - SEGRETERIA GENERALE, PERSONALE ORGANIZZAZIONE	RS CP T	0,00 0,00 0,00		0,00 0,00 0,00	0,00 0,00 0,00	0,00 0,00 0,00	0,00 0,00 0,00
2 01 02 01 INTERVENTO 1 - ACQUISIZIONE DI BENI IMMOBILI	RS CP T	0,00 0,00 0,00		0,00 0,00 0,00	0,00 0,00 0,00	0,00 0,00 0,00	0,00 0,00 0,00
2 01 02 02 INTERVENTO 2 - ESPROPRI E SERVITU' ONEROSE	RS CP T	0,00 0,00 0,00		0,00 0,00 0,00	0,00 0,00 0,00	0,00 0,00 0,00	0,00 0,00 0,00
2 01 02 03 INTERVENTO 3 - ACQUISTO DI BENI SPECIFICI PER REALIZZAZIONI IN ECONOMIA	RS CP T	0,00 0,00 0,00		0,00 0,00 0,00	0,00 0,00 0,00	0,00 0,00 0,00	0,00 0,00 0,00
2 01 02 04 INTERVENTO 4 - UTILIZZO DI BENI DI TERZI PER REALIZZAZIONI IN ECONOMIA	RS CP T	0,00 0,00 0,00		0,00 0,00 0,00	0,00 0,00 0,00	0,00 0,00 0,00	0,00 0,00 0,00
2 01 02 05 INTERVENTO 5 - ACQUISIZIONE DI BENI MOBILI, MACCHINE ED ATTREZZATURE TECNICO-SCIENTIFICHE	RS CP T	526.222,71 6.000,00 532.222,71		1.080,00 0,00 1.080,00	370.786,29 6.000,00 376.786,29	371.866,29 6.000,00 377.866,29	154.356,42 0,00
2 01 02 06 INTERVENTO 6 - INCARICHI PROFESSIONALI ESTERNI	RS CP T	0,00 0,00 0,00		0,00 0,00 0,00	0,00 0,00 0,00	0,00 0,00 0,00	0,00 0,00 0,00
2 01 02 07 INTERVENTO 7 - TRASFERIMENTI DI CAPITALE	RS CP T	0,00 0,00 0,00		0,00 0,00 0,00	0,00 0,00 0,00	0,00 0,00 0,00	0,00 0,00 0,00
2 01 02 08 INTERVENTO 8 - PARTECIPAZIONI AZIONARIE	RS CP T	0,00 4.000,00 4.000,00		0,00 0,00 0,00	0,00 0,00 0,00	0,00 0,00 0,00	0,00 4.000,00
2 01 02 09 INTERVENTO 9 - CONFERIMENTI DI CAPITALE	RS CP T	0,00 0,00 0,00		0,00 0,00 0,00	0,00 0,00 0,00	0,00 0,00 0,00	0,00 0,00 0,00

GESTIONE DELLE SPESE

DESCRIZIONE	RS CP T	Residui conservati e Stanziamenti definitivi di bilancio	Numero di Riferimento allo Svolgimento	Conto del Tesoriere	Determinazioni dei residui	Impegni	Minori residui o Economie
		Residui (A) Competenza (F) Totale (M)		Pagamenti Residui (B) Competenza (G) Totale (N)			
2 01 02 10 INTERVENTO 10 - CONCESSIONI DI CREDITI E ANTICIPAZIONI	RS CP T	0,00 0,00 0,00		0,00 0,00 0,00	0,00 0,00 0,00	0,00 0,00 0,00	0,00 0,00 0,00
01 03 SERVIZIO 3 - GESTIONE ECONOMICA, FINANZIARIA, PROGRAMMAZIONE, PROVVEDITORATO E CONTROLLO DI GESTIONE	RS CP T	526.222,71 10.000,00 536.222,71		1.080,00 0,00 1.080,00	370.786,29 6.000,00 376.786,29	371.866,29 6.000,00 377.866,29	154.356,42 4.000,00
2 01 03 01 INTERVENTO 1 - ACQUISIZIONE DI BENI IMMOBILI	RS CP T	0,00 0,00 0,00		0,00 0,00 0,00	0,00 0,00 0,00	0,00 0,00 0,00	0,00 0,00 0,00
2 01 03 02 INTERVENTO 2 - ESPROPRI E SERVITU' ONEROSE	RS CP T	0,00 0,00 0,00		0,00 0,00 0,00	0,00 0,00 0,00	0,00 0,00 0,00	0,00 0,00 0,00
2 01 03 03 INTERVENTO 3 - ACQUISTO DI BENI SPECIFICI PER REALIZZAZIONI IN ECONOMIA	RS CP T	0,00 0,00 0,00		0,00 0,00 0,00	0,00 0,00 0,00	0,00 0,00 0,00	0,00 0,00 0,00
2 01 03 04 INTERVENTO 4 - UTILIZZO DI BENI DI TERZI PER REALIZZAZIONI IN ECONOMIA	RS CP T	0,00 0,00 0,00		0,00 0,00 0,00	0,00 0,00 0,00	0,00 0,00 0,00	0,00 0,00 0,00
2 01 03 05 INTERVENTO 5 - ACQUISIZIONE DI BENI MOBILI, MACCHINE ED ATTREZZATURE TECNICHE SCIENTIFICHE	RS CP T	119.546,01 22.000,00 141.546,01		0,00 0,00 0,00	117.546,01 13.662,65 131.208,66	117.546,01 13.662,65 131.208,66	2.000,00 8.337,35
2 01 03 06 INTERVENTO 6 - INCARICHI PROFESSIONALI ESTERNI	RS CP T	0,00 0,00 0,00		0,00 0,00 0,00	0,00 0,00 0,00	0,00 0,00 0,00	0,00 0,00 0,00
2 01 03 07 INTERVENTO 7 - TRASFERIMENTI DI CAPITALE	RS CP T	16.500.000,00 0,00 16.500.000,00		0,00 0,00 0,00	16.500.000,00 0,00 16.500.000,00	16.500.000,00 0,00 16.500.000,00	0,00 0,00 0,00
2 01 03 08 INTERVENTO 8 - PARTECIPAZIONI AZIONARIE	RS CP T	0,00 0,00 0,00		0,00 0,00 0,00	0,00 0,00 0,00	0,00 0,00 0,00	0,00 0,00 0,00

GESTIONE DELLE SPESE

COMUNE DI NAPOLI  
Esercizio 2011

Pagina 78

30/10/2012

DESCRIZIONE	RS CP T	Residui conservati e Stanziamanti definitivi di bilancio	Numero di Riferimento allo Svolgimento	Conto del Tesoriere		Determinazioni dei residui	Impegni	Minori residui o Economie
		Residui (A) Competenza (F) Totale (M)		Residui (B) Pagamenti Competenza (G) Totale (N)	Residui da riportare Residui (C) Competenza (H) Residui 31 dicembre (O = C + H)			
2 01 03 09 INTERVENTO 9 - CONFERIMENTI DI CAPITALE	RS CP T	0,00 0,00 0,00		0,00 0,00 0,00	0,00 0,00 0,00	0,00 0,00 0,00	0,00 0,00 0,00	0,00 0,00 0,00
2 01 03 10 INTERVENTO 10 - CONCESSIONI DI CREDITI E ANTICIPAZIONI	RS CP T	0,00 0,00 0,00		0,00 0,00 0,00	0,00 0,00 0,00	0,00 0,00 0,00	0,00 0,00 0,00	0,00 0,00 0,00
01 04 SERVIZIO 4 - GESTIONE DELLE ENTRATE TRIBUTARIE E SERVIZI FISCALI	RS CP T	16.619.546,01 22.000,00 16.641.546,01		0,00 0,00 0,00	0,00 0,00 0,00	16.617.546,01 13.662,65 16.631.208,66	16.617.546,01 13.662,65 16.631.208,66	2.000,00 8.337,35
2 01 04 01 INTERVENTO 1 - ACQUISIZIONE DI BENI IMMOBILI	RS CP T	0,00 0,00 0,00		0,00 0,00 0,00	0,00 0,00 0,00	0,00 0,00 0,00	0,00 0,00 0,00	0,00 0,00 0,00
2 01 04 02 INTERVENTO 2 - ESPROPRI E SERVITU' ONEROSE	RS CP T	0,00 0,00 0,00		0,00 0,00 0,00	0,00 0,00 0,00	0,00 0,00 0,00	0,00 0,00 0,00	0,00 0,00 0,00
2 01 04 03 INTERVENTO 3 - ACQUISTO DI BENI SPECIFICI PER REALIZZAZIONI IN ECONOMIA	RS CP T	0,00 0,00 0,00		0,00 0,00 0,00	0,00 0,00 0,00	0,00 0,00 0,00	0,00 0,00 0,00	0,00 0,00 0,00
2 01 04 04 INTERVENTO 4 - UTILIZZO DI BENI DI TERZI PER REALIZZAZIONI IN ECONOMIA	RS CP T	0,00 0,00 0,00		0,00 0,00 0,00	0,00 0,00 0,00	0,00 0,00 0,00	0,00 0,00 0,00	0,00 0,00 0,00
2 01 04 05 INTERVENTO 5 - ACQUISIZIONE DI BENI MOBILI, MACCHINE ED ATTREZZATURE TECNICO-SCIENTIFICHE	RS CP T	197.598,08 0,00 197.598,08		0,00 0,00 0,00	0,00 0,00 0,00	196.416,88 0,00 196.416,88	196.416,88 0,00 196.416,88	1.181,20 0,00 0,00
2 01 04 06 INTERVENTO 6 - INCARICHI PROFESSIONALI ESTERNI	RS CP T	0,00 0,00 0,00		0,00 0,00 0,00	0,00 0,00 0,00	0,00 0,00 0,00	0,00 0,00 0,00	0,00 0,00 0,00
2 01 04 07 INTERVENTO 7 - TRASFERIMENTI DI CAPITALE	RS CP T	0,00 0,00 0,00		0,00 0,00 0,00	0,00 0,00 0,00	0,00 0,00 0,00	0,00 0,00 0,00	0,00 0,00 0,00

GESTIONE DELLE SPESE

COMUNE DI NAPOLI  
Esercizio 2011

Pagina 79

30/10/2012

DESCRIZIONE	RS CP T	Residui conservati e Stanziamenti definitivi di bilancio	Numero di Riferimento allo Svolgimento	Conto del Tesoriere		Determinazioni dei residui	Impegni	Minori residui o Economie
				Pagamenti Residui (B)	Residui (A)			
		Competenza (F)		Competenza (G)	Residui 31 dicembre (O = C + H)	Residui (C)	Competenza (I=G+H)	L = (+/-) F-I
Totale (M)	T	Totale (N)	Totale (M)	Totale (N)	Residui 31 dicembre (O = C + H)	Impegni 31 dicembre (P=D+I)		
2 01 04 08 INTERVENTO 8 - PARTECIPAZIONI AZIONARIE	RS CP T	0,00 0,00 0,00		0,00 0,00 0,00		0,00 0,00 0,00	0,00 0,00 0,00	0,00 0,00 0,00
2 01 04 09 INTERVENTO 9 - CONFERIMENTI DI CAPITALE	RS CP T	0,00 0,00 0,00		0,00 0,00 0,00		0,00 0,00 0,00	0,00 0,00 0,00	0,00 0,00 0,00
2 01 04 10 INTERVENTO 10 - CONCESSIONI DI CREDITI E ANTICIPAZIONI	RS CP T	0,00 0,00 0,00		0,00 0,00 0,00		0,00 0,00 0,00	0,00 0,00 0,00	0,00 0,00 0,00
TOTALE SERVIZIO 4 - GESTIONE DELLE ENTRATE TRIBUTARIE E SERVIZI FISCALI	RS CP T	197.598,08 0,00 197.598,08		0,00 0,00 0,00		196.416,88 0,00 196.416,88	196.416,88 0,00 196.416,88	1.181,20 0,00 0,00
01 05 SERVIZIO 5 - GESTIONE DEI BENI DEMANIALI E PATRIMONIALI								
2 01 05 01 INTERVENTO 1 - ACQUISIZIONE DI BENI IMMOBILI	RS CP T	116.131.928,54 1.903.605,58 118.035.534,12		13.901.953,90 0,00 13.901.953,90		98.762.343,69 300.990,00 99.063.333,69	112.664.297,59 300.990,00 112.965.287,59	3.467.630,95 1.602.615,58
2 01 05 02 INTERVENTO 2 - ESPROPRI E SERVITU' ONEROSE	RS CP T	0,00 0,00 0,00		0,00 0,00 0,00		0,00 0,00 0,00	0,00 0,00 0,00	0,00 0,00 0,00
2 01 05 03 INTERVENTO 3 - ACQUISTO DI BENI SPECIFICI PER REALIZZAZIONI IN ECONOMIA	RS CP T	0,00 0,00 0,00		0,00 0,00 0,00		0,00 0,00 0,00	0,00 0,00 0,00	0,00 0,00 0,00
2 01 05 04 INTERVENTO 4 - UTILIZZO DI BENI DI TERZI PER REALIZZAZIONI IN ECONOMIA	RS CP T	0,00 0,00 0,00		0,00 0,00 0,00		0,00 0,00 0,00	0,00 0,00 0,00	0,00 0,00 0,00
2 01 05 05 INTERVENTO 5 - ACQUISIZIONE DI BENI MOBILI, MACCHINE ED ATTREZZATURE TECNICO-SCIENTIFICHE	RS CP T	16.697,23 85.635,00 102.332,23		15.075,68 0,00 15.075,68		216,72 85.612,63 85.829,35	15.292,40 85.612,63 100.905,03	1.404,83 22,37
2 01 05 06 INTERVENTO 6 - INCARICHI PROFESSIONALI ESTERNI	RS CP T	150.000,00 0,00 150.000,00		0,00 0,00 0,00		150.000,00 0,00 150.000,00	150.000,00 0,00 150.000,00	0,00 0,00 0,00

GESTIONE DELLE SPESE

DESCRIZIONE	RS CP T	Residui conservati e Stanzamenti definitivi di bilancio		Numero di Riferimento allo Svolgimento	Conto del Tesoriere		Determinazioni dei residui		Impegni	Minori residui o Economie
		Residui (A) Competenza (F)	Totale (M)		Pagamenti Residui (B)	Competenza (G) Totale (N)	Residui da riportare Residui (C) Competenza (H) Residui 31 dicembre (O = C + H)	Residui (D=B+C) Competenza (I=G+H) Impegni 31 dicembre (P=D+I)		
2 01 05 07 INTERVENTO 7 - TRASFERIMENTI DI CAPITALE	RS CP T	0,00 0,00 0,00			0,00 0,00 0,00		0,00 0,00 0,00		0,00 0,00 0,00	0,00 0,00 0,00
2 01 05 08 INTERVENTO 8 - PARTECIPAZIONI AZIONARIE	RS CP T	0,00 0,00 0,00			0,00 0,00 0,00		0,00 0,00 0,00		0,00 0,00 0,00	0,00 0,00 0,00
2 01 05 09 INTERVENTO 9 - CONFERIMENTI DI CAPITALE	RS CP T	0,00 0,00 0,00			0,00 0,00 0,00		0,00 0,00 0,00		0,00 0,00 0,00	0,00 0,00 0,00
2 01 05 10 INTERVENTO 10 - CONCESSIONI DI CREDITI E ANTICIPAZIONI	RS CP T	0,00 0,00 0,00			0,00 0,00 0,00		0,00 0,00 0,00		0,00 0,00 0,00	0,00 0,00 0,00
TOTALE SERVIZIO 5 - GESTIONE DEI BENI DEMANIALI E PATRIMONIALI	RS CP T	118.298.625,77 1.989.240,58 118.287.866,35			13.917.029,58 0,00 13.917.029,58		98.912.560,41 386.602,63 99.299.163,04		112.829.589,99 386.602,63 113.216.192,62	3.469.035,78 1.602.637,95
01 06 SERVIZIO 6 - UFFICIO TECNICO										
2 01 06 02 INTERVENTO 2 - ESPROPRI E SERVITU' ONEROSE	RS CP T	0,00 0,00 0,00			0,00 0,00 0,00		0,00 0,00 0,00		0,00 0,00 0,00	0,00 0,00 0,00
2 01 06 03 INTERVENTO 3 - ACQUISTO DI BENI SPECIFICI PER REALIZZAZIONI IN ECONOMIA	RS CP T	0,00 0,00 0,00			0,00 0,00 0,00		0,00 0,00 0,00		0,00 0,00 0,00	0,00 0,00 0,00
2 01 06 04 INTERVENTO 4 - UTILIZZO DI BENI DI TERZI PER REALIZZAZIONI IN ECONOMIA	RS CP T	0,00 0,00 0,00			0,00 0,00 0,00		0,00 0,00 0,00		0,00 0,00 0,00	0,00 0,00 0,00
2 01 06 05 INTERVENTO 5 - ACQUISIZIONE DI BENI MOBILI, MACCHINE ED ATTREZZATURE TECNICO-SCIENTIFICHE	RS CP T	45.258,28 1.000,00 46.258,28			199,82 0,00 199,82		42.405,13 1.000,00 43.405,13		42.604,95 1.000,00 43.604,95	2.653,33 0,00
2 01 06 06 INTERVENTO 6 - INCARICHI PROFESSIONALI ESTERNI	RS CP T	959.974,98 2.900.000,00 3.859.974,98			72.325,15 0,00 72.325,15		784.737,10 0,00 784.737,10		857.062,25 0,00 857.062,25	102.912,73 2.900.000,00

GESTIONE DELLE SPESE

COMUNE DI NAPOLI  
Esercizio 2011

Pagina 81

30/10/2012

DESCRIZIONE	RS Residui (A)	CP Competenza (F)	T Totale (M)	Numero di Riferimento allo Svolgimento	Conto del Tesoriere		Determinazioni dei residui	Impegni	Minori residui o Economie
					Pagamenti Residui (B)	Competenza (G)			
2 01 06 07 INTERVENTO 7 - TRASFERIMENTI DI CAPITALE	RS 0,00	CP 0,00	T 0,00		0,00	0,00	0,00	0,00	0,00
2 01 06 08 INTERVENTO 8 - PARTECIPAZIONI AZIONARIE	RS 0,00	CP 0,00	T 0,00		0,00	0,00	0,00	0,00	0,00
2 01 06 09 INTERVENTO 9 - CONFERIMENTI DI CAPITALE	RS 0,00	CP 0,00	T 0,00		0,00	0,00	0,00	0,00	0,00
2 01 06 10 INTERVENTO 10 - CONCESSIONI DI CREDITI E ANTICIPAZIONI	RS 0,00	CP 0,00	T 0,00		0,00	0,00	0,00	0,00	0,00
TOTALE SERVIZIO 6 - UFFICIO TECNICO	RS 1.005.233,26	CP 2.901.000,00	T 3.906.233,26		72.524,97	0,00	827.142,23	899.667,20	105.566,06
01 07 SERVIZIO 7 - ANAGRAFE, STATO CIVILE, ELETTORALE, LEVA E SERVIZIO STATISTICO					72.524,97	0,00	828.142,23	900.667,20	2.900.000,00
2 01 07 01 INTERVENTO 1 - ACQUISIZIONE DI BENI IMMOBILI	RS 0,00	CP 0,00	T 0,00		0,00	0,00	0,00	0,00	0,00
2 01 07 02 INTERVENTO 2 - ESPROPRI E SERVITU' ONEROSE	RS 0,00	CP 0,00	T 0,00		0,00	0,00	0,00	0,00	0,00
2 01 07 03 INTERVENTO 3 - ACQUISTO DI BENI SPECIFICI PER REALIZZAZIONI IN ECONOMIA	RS 0,00	CP 0,00	T 0,00		0,00	0,00	0,00	0,00	0,00
2 01 07 04 INTERVENTO 4 - UTILIZZO DI BENI DI TERZI PER REALIZZAZIONI IN ECONOMIA	RS 0,00	CP 0,00	T 0,00		0,00	0,00	0,00	0,00	0,00
2 01 07 05 INTERVENTO 5 - ACQUISIZIONE DI BENI MOBILI, MACCHINE ED ATTREZZATURE TECNICO-SCIENTIFICHE	RS 76.102,97	CP 167.443,61	T 243.546,58		0,00	0,00	76.102,97	76.102,97	0,00
					0,00	0,00	151.282,62	151.282,62	16.160,99
					0,00	0,00	227.385,59	227.385,59	

DESCRIZIONE	RS CP T	Residui conservati e Stanziameti definitivi di bilancio	Numero di Riferimento allo Svolgimento	Conto del Tesoriere		Determinazioni dei residui	Impegni	Minori residui o Economie
		Residui (A) Competenza (F)		Residui (B) Pagamenti	Residui da riportare			
Totale (M)	T	Competenza (G) Totale (N)	Residui 31 dicembre (O = C + H)	Residui (D)=B+C	Impegni 31 dicembre (P=D+I)			
2 01 07 06 INTERVENTO 6 - INCARICHI PROFESSIONALI ESTERNI	RS CP T	0,00 0,00 0,00		0,00 0,00 0,00		0,00 0,00 0,00	0,00 0,00 0,00	0,00 0,00 0,00
2 01 07 07 INTERVENTO 7 - TRASFERIMENTI DI CAPITALE	RS CP T	0,00 0,00 0,00		0,00 0,00 0,00		0,00 0,00 0,00	0,00 0,00 0,00	0,00 0,00 0,00
2 01 07 08 INTERVENTO 8 - PARTECIPAZIONI AZIONARIE	RS CP T	0,00 0,00 0,00		0,00 0,00 0,00		0,00 0,00 0,00	0,00 0,00 0,00	0,00 0,00 0,00
2 01 07 09 INTERVENTO 9 - CONFERIMENTI DI CAPITALE	RS CP T	0,00 0,00 0,00		0,00 0,00 0,00		0,00 0,00 0,00	0,00 0,00 0,00	0,00 0,00 0,00
2 01 07 10 INTERVENTO 10 - CONCESSIONI DI CREDITI E ANTICIPAZIONI	RS CP T	0,00 0,00 0,00		0,00 0,00 0,00		0,00 0,00 0,00	0,00 0,00 0,00	0,00 0,00 0,00
TOTALE SERVIZIO 7 - ANAGRAFE, STATO CIVILE, ELETTORALE, LEVA E SERVIZIO STATISTICO	RS CP T	76.102,97 167.443,61 243.546,58		0,00 0,00 0,00		76.102,97 151.282,62 227.385,59	76.102,97 151.282,62 227.385,59	0,00 16.160,99
01 08 SERVIZIO 8 - ALTRI SERVIZI GENERALI								
2 01 08 01 INTERVENTO 1 - ACQUISIZIONE DI BENI IMMOBILI	RS CP T	21.153.633,75 753.100,00 21.906.733,75		382.249,83 0,00 382.249,83		20.415.894,55 0,00 20.415.894,55	20.798.144,38 0,00 20.798.144,38	355.489,37 753.100,00
2 01 08 02 INTERVENTO 2 - ESPROPRI E SERVITU' ONEROSE	RS CP T	0,00 0,00 0,00		0,00 0,00 0,00		0,00 0,00 0,00	0,00 0,00 0,00	0,00 0,00 0,00
2 01 08 04 INTERVENTO 4 - UTILIZZO DI BENI DI TERZI PER REALIZZAZIONI IN ECONOMIA	RS CP T	0,00 0,00 0,00		0,00 0,00 0,00		0,00 0,00 0,00	0,00 0,00 0,00	0,00 0,00 0,00
2 01 08 05 INTERVENTO 5 - ACQUISIZIONE DI BENI MOBILI, MACCHINE ED ATTREZZATURE TECNICHE SCIENTIFICHE	RS CP T	14.661.057,98 358.600,00 15.019.657,98		2.068.306,22 0,00 2.068.306,22		12.530.137,41 351.489,79 12.881.627,20	14.598.443,63 351.489,79 14.949.933,42	62.614,35 7.110,21



GESTIONE DELLE SPESE

COMUNE DI NAPOLI  
Esercizio 2011

Pagina 83

30/10/2012

DESCRIZIONE	Residui conservati e Stanziamenti definitivi di bilancio		Conto del Tesoriere	Determinazioni dei residui		Impegni	Minori residui o Economie
	RS Residui (A)	CP Competenza (F)		Pagamenti Residui (B)	Residui da riportare Residui (C)		
	T Totale (M)	Numero di Riferimento allo Svolgimento	Totale (N)	Residui 31 dicembre (O = C + H)	Impegni 31 dicembre (P=D+I)	L = (+/-) F-I	
2 01 08 06 INTERVENTO 6 - INCARICHI PROFESSIONALI ESTERNI	RS 2.147.015,53 CP 0,00 T 2.147.015,53		147.713,32 0,00 147.713,32	1.625.822,21 0,00 1.625.822,21	1.773.535,53 0,00 1.773.535,53	373.480,00 0,00	
2 01 08 07 INTERVENTO 7 - TRASFERIMENTI DI CAPITALE	RS 6.975.333,56 CP 860.000,00 T 7.835.333,56		520.284,27 0,00 520.284,27	6.437.305,27 65.173,03 6.502.478,30	6.957.589,54 65.173,03 7.022.762,57	17.744,02 794.826,97	
2 01 08 08 INTERVENTO 8 - PARTECIPAZIONI AZIONARIE	RS 621.591,00 CP 0,00 T 621.591,00		0,00 0,00 0,00	7.246,17 0,00 7.246,17	7.246,17 0,00 7.246,17	614.344,83 0,00	
2 01 08 09 INTERVENTO 9 - CONFERIMENTI DI CAPITALE	RS 0,00 CP 0,00 T 0,00		0,00 0,00 0,00	0,00 0,00 0,00	0,00 0,00 0,00	0,00 0,00	
2 01 08 10 INTERVENTO 10 - CONCESSIONI DI CREDITI E ANTICIPAZIONI	RS 0,00 CP 0,00 T 0,00		0,00 0,00 0,00	0,00 0,00 0,00	0,00 0,00 0,00	0,00 0,00	
TOTALE SERVIZIO 8 - ALTRI SERVIZI GENERALI	RS 45.558.631,82 CP 1.971.700,00 T 47.530.331,82		3.118.553,64 0,00 3.118.553,64	41.016.405,61 416.662,82 41.433.068,43	44.134.959,25 416.662,82 44.551.622,07	1.423.672,57 1.555.037,18	
TOTALE FUNZIONE 1 - AMMINISTRAZIONE, GESTIONE E CONTROLLO	RS 182.497.078,84 CP 7.086.784,19 T 189.583.863,03		17.338.965,19 0,00 17.338.965,19	159.947.962,50 997.610,72 160.945.573,22	177.286.927,69 997.610,72 178.284.538,41	5.210.151,15 6.089.173,47	
02 FUNZIONE 2 - GIUSTIZIA							
02 01 SERVIZIO 1 - UFFICI GIUDIZIARI							
2 02 01 02 INTERVENTO 2 - ESPROPRI E SERVITU' ONEROSE	RS 0,00 CP 0,00 T 0,00		0,00 0,00 0,00	0,00 0,00 0,00	0,00 0,00 0,00	0,00 0,00	
2 02 01 03 INTERVENTO 3 - ACQUISTO DI BENI SPECIFICI PER REALIZZAZIONI IN ECONOMIA	RS 0,00 CP 0,00 T 0,00		0,00 0,00 0,00	0,00 0,00 0,00	0,00 0,00 0,00	0,00 0,00	
2 02 01 04 INTERVENTO 4 - UTILIZZO DI BENI DI TERZI PER REALIZZAZIONI IN ECONOMIA	RS 0,00 CP 0,00 T 0,00		0,00 0,00 0,00	0,00 0,00 0,00	0,00 0,00 0,00	0,00 0,00	

GESTIONE DELLE SPESE

COMUNE DI NAPOLI  
Esercizio 2011

Pagina 84

30/10/2012

DESCRIZIONE	RS CP T	Residui conservati e stanziamenti definitivi di bilancio	Numero di Riferimento allo Svolgimento	Conto del Tesoriere	Determinazioni dei residui	Impegni	Minori residui o Economie
		Residui (A) Competenza (F) Totale (M)		Pagamenti Residui (B) Competenza (G) Totale (N)			
2 02 01 06 INTERVENTO 6 - INCARICHI PROFESSIONALI ESTERNI	RS CP T	0,00 0,00 0,00		0,00 0,00 0,00	0,00 0,00 0,00	0,00 0,00 0,00	0,00 0,00 0,00
2 02 01 07 INTERVENTO 7 - TRASFERIMENTI DI CAPITALE	RS CP T	0,00 0,00 0,00		0,00 0,00 0,00	0,00 0,00 0,00	0,00 0,00 0,00	0,00 0,00 0,00
2 02 01 08 INTERVENTO 8 - PARTECIPAZIONI AZIONARIE	RS CP T	0,00 0,00 0,00		0,00 0,00 0,00	0,00 0,00 0,00	0,00 0,00 0,00	0,00 0,00 0,00
2 02 01 09 INTERVENTO 9 - CONFERIMENTI DI CAPITALE	RS CP T	0,00 0,00 0,00		0,00 0,00 0,00	0,00 0,00 0,00	0,00 0,00 0,00	0,00 0,00 0,00
2 02 01 10 INTERVENTO 10 - CONCESSIONI DI CREDITI E ANTICIPAZIONI	RS CP T	0,00 0,00 0,00		0,00 0,00 0,00	0,00 0,00 0,00	0,00 0,00 0,00	0,00 0,00 0,00
TOTALE SERVIZIO 1 - UFFICI GIUDIZIARI	RS CP T	0,00 0,00 0,00		0,00 0,00 0,00	0,00 0,00 0,00	0,00 0,00 0,00	0,00 0,00 0,00
02 02 SERVIZIO 2 - CASA CIRCONDARIALE E ALTRI SERVIZI	RS CP T	0,00 0,00 0,00		0,00 0,00 0,00	0,00 0,00 0,00	0,00 0,00 0,00	0,00 0,00 0,00
2 02 02 01 INTERVENTO 1 - ACQUISIZIONE DI BENI IMMOBILI	RS CP T	0,00 0,00 0,00		0,00 0,00 0,00	0,00 0,00 0,00	0,00 0,00 0,00	0,00 0,00 0,00
2 02 02 02 INTERVENTO 2 - ESPROPRI E SERVITU' ONEROSE	RS CP T	0,00 0,00 0,00		0,00 0,00 0,00	0,00 0,00 0,00	0,00 0,00 0,00	0,00 0,00 0,00
2 02 02 03 INTERVENTO 3 - ACQUISTO DI BENI SPECIFICI PER REALIZZAZIONI IN ECONOMIA	RS CP T	0,00 0,00 0,00		0,00 0,00 0,00	0,00 0,00 0,00	0,00 0,00 0,00	0,00 0,00 0,00
2 02 02 04 INTERVENTO 4 - UTILIZZO DI BENI DI TERZI PER REALIZZAZIONI IN ECONOMIA	RS CP T	0,00 0,00 0,00		0,00 0,00 0,00	0,00 0,00 0,00	0,00 0,00 0,00	0,00 0,00 0,00

GESTIONE DELLE SPESE

COMUNE DI NAPOLI  
Esercizio 2011

Pagina 85

30/10/2012

DESCRIZIONE	RS Residui (A)	CP Competenza (F)	T Totale (M)	Numero di Ritorno allo Svolgimento	Conto del Tesoriere		Determinazioni dei residui	Impegni	Minori residui o Economie
					Pagamenti Residui (B)	Competenza (G)			
2 02 02 05 INTERVENTO 5 - ACQUISIZIONE DI BENI MOBILI, MACCHINE ED ATTREZZATURE TECNICO- SCIENTIFICHE	RS 0,00	CP 0,00	T 0,00			0,00	Residui 31 dicembre (O = C + H)	Impegni 31 dicembre (P=D+I)	L = (+/-) F-I
2 02 02 06 INTERVENTO 6 - INCARICHI PROFESSIONALI ESTERNI	RS 0,00	CP 0,00	T 0,00			0,00	0,00	0,00	0,00
2 02 02 07 INTERVENTO 7 - TRASFERIMENTI DI CAPITALE	RS 0,00	CP 0,00	T 0,00			0,00	0,00	0,00	0,00
2 02 02 08 INTERVENTO 8 - PARTECIPAZIONI AZIONARIE	RS 0,00	CP 0,00	T 0,00			0,00	0,00	0,00	0,00
2 02 02 09 INTERVENTO 9 - CONFERIMENTI DI CAPITALE	RS 0,00	CP 0,00	T 0,00			0,00	0,00	0,00	0,00
2 02 02 10 INTERVENTO 10 - CONCESSIONI DI CREDITI E ANTICIPAZIONI	RS 0,00	CP 0,00	T 0,00			0,00	0,00	0,00	0,00
TOTALE SERVIZIO 2 - CASA CIRCONDARIALE E ALTRI SERVIZI	RS 0,00	CP 0,00	T 0,00			0,00	0,00	0,00	0,00
TOTALE FUNZIONE 2 - GIUSTIZIA	RS 0,00	CP 0,00	T 0,00			0,00	0,00	0,00	0,00
03 FUNZIONE 3 - POLIZIA LOCALE									
03 01 SERVIZIO 1 - POLIZIA MUNICIPALE									
2 03 01 01 INTERVENTO 1 - ACQUISIZIONE DI BENI IMMOBILI	RS 0,00	CP 0,00	T 0,00			0,00	0,00	0,00	0,00
2 03 01 02 INTERVENTO 2 - ESPROPRI E SERVITU' ONEROSE	RS 0,00	CP 0,00	T 0,00			0,00	0,00	0,00	0,00

GESTIONE DELLE SPESE

COMUNE DI NAPOLI  
Esercizio 2011

Pagina 86

30/10/2012

DESCRIZIONE	RS CP T	Residui conservati e Stanziamenti definitivi di bilancio	Numero di Ritiremento allo Svolgimento	Conto del Tesoriere		Determinazioni dei residui		Impegni		Minori residui o Economie E = (+/-) A-D (*) L = (+/-) F-I
		RS CP T		Residui (A) Competenza (F) Totale (M)	Residui (B) Pagamenti	Competenza (G) Totale (N)	Residui da riportare Residui (C) Competenza (H) Residui 31 dicembre (O = C + H)	Residui (D=B+C) Competenza (I=G+H) Impegni 31 dicembre (P=D+I)		
2 03 01 04 INTERVENTO 4 - UTILIZZO DI BENI DI TERZI PER REALIZZAZIONI IN ECONOMIA	RS CP T	0,00 0,00 0,00		0,00 0,00 0,00	0,00 0,00 0,00	0,00 0,00 0,00	0,00 0,00 0,00	0,00 0,00 0,00	0,00 0,00 0,00	0,00 0,00 0,00
2 03 01 05 INTERVENTO 5 - ACQUISIZIONE DI BENI MOBILI, MACCHINE ED ATTREZZATURE TECNICHE SCIENTIFICHE	RS CP T	3.316.689,23 61.000,00 3.377.689,23		309.945,28 0,00 309.945,28	0,00 0,00 0,00	3.000,022,39 60.000,00 3.060,022,39	0,00 0,00 0,00	3.309.967,67 60.000,00 3.369.967,67	0,00 0,00 0,00	6.721,56 1.000,00 1.000,00
2 03 01 06 INTERVENTO 6 - INCARICHI PROFESSIONALI ESTERNI	RS CP T	0,00 0,00 0,00		0,00 0,00 0,00	0,00 0,00 0,00	0,00 0,00 0,00	0,00 0,00 0,00	0,00 0,00 0,00	0,00 0,00 0,00	0,00 0,00 0,00
2 03 01 07 INTERVENTO 7 - TRASFERIMENTI DI CAPITALE	RS CP T	0,00 0,00 0,00		0,00 0,00 0,00	0,00 0,00 0,00	0,00 0,00 0,00	0,00 0,00 0,00	0,00 0,00 0,00	0,00 0,00 0,00	0,00 0,00 0,00
2 03 01 08 INTERVENTO 8 - PARTECIPAZIONI AZIONARIE	RS CP T	0,00 0,00 0,00		0,00 0,00 0,00	0,00 0,00 0,00	0,00 0,00 0,00	0,00 0,00 0,00	0,00 0,00 0,00	0,00 0,00 0,00	0,00 0,00 0,00
2 03 01 09 INTERVENTO 9 - CONFERIMENTI DI CAPITALE	RS CP T	0,00 0,00 0,00		0,00 0,00 0,00	0,00 0,00 0,00	0,00 0,00 0,00	0,00 0,00 0,00	0,00 0,00 0,00	0,00 0,00 0,00	0,00 0,00 0,00
2 03 01 10 INTERVENTO 10 - CONCESSIONI DI CREDITI E ANTICIPAZIONI	RS CP T	0,00 0,00 0,00		0,00 0,00 0,00	0,00 0,00 0,00	0,00 0,00 0,00	0,00 0,00 0,00	0,00 0,00 0,00	0,00 0,00 0,00	0,00 0,00 0,00
TOTALE SERVIZIO 1 - POLIZIA MUNICIPALE	RS CP T	3.316.689,23 61.000,00 3.377.689,23		309.945,28 0,00 309.945,28	0,00 0,00 0,00	3.000,022,39 60.000,00 3.060,022,39	0,00 0,00 0,00	3.309.967,67 60.000,00 3.369.967,67	0,00 0,00 0,00	6.721,56 1.000,00 1.000,00
03 02 SERVIZIO 2 - POLIZIA COMMERCIALE										
2 03 02 01 INTERVENTO 1 - ACQUISIZIONE DI BENI IMMOBILI	RS CP T	0,00 0,00 0,00		0,00 0,00 0,00	0,00 0,00 0,00	0,00 0,00 0,00	0,00 0,00 0,00	0,00 0,00 0,00	0,00 0,00 0,00	0,00 0,00 0,00
2 03 02 02 INTERVENTO 2 - ESPROPRI E SERVITU' ONEROSE	RS CP T	0,00 0,00 0,00		0,00 0,00 0,00	0,00 0,00 0,00	0,00 0,00 0,00	0,00 0,00 0,00	0,00 0,00 0,00	0,00 0,00 0,00	0,00 0,00 0,00

GESTIONE DELLE SPESE

COMUNE DI NAPOLI  
Esercizio 2011

Pagina 87

30/10/2012

DESCRIZIONE	RS CP T	Residui conservati e Stanziamenti definitivi di bilancio	Numero di Riferimento allo Svolgimento	Conto del Tesoriere		Determinazioni dei residui	Impegni	Minori residui o Economie
		Residui (A) Competenza (F)		Pagamenti Residui (B)	Residui (C)			
Totale (M)	Totale (N)	Residui 31 dicembre (O = C + H)	Impegni 31 dicembre (P=D+I)					
2 03 02 03 INTERVENTO 3 - ACQUISTO DI BENI SPECIFICI PER REALIZZAZIONI IN ECONOMIA	RS CP T	0,00 0,00 0,00		0,00 0,00 0,00	0,00 0,00 0,00	0,00 0,00 0,00	0,00 0,00 0,00	0,00 0,00 0,00
2 03 02 04 INTERVENTO 4 - UTILIZZO DI BENI DI TERZI PER REALIZZAZIONI IN ECONOMIA	RS CP T	0,00 0,00 0,00		0,00 0,00 0,00	0,00 0,00 0,00	0,00 0,00 0,00	0,00 0,00 0,00	0,00 0,00 0,00
2 03 02 05 INTERVENTO 5 - ACQUISIZIONE DI BENI MOBILI, MACCHINE ED ATTREZZATURE TECNICO-SCIENTIFICHE	RS CP T	0,00 0,00 0,00		0,00 0,00 0,00	0,00 0,00 0,00	0,00 0,00 0,00	0,00 0,00 0,00	0,00 0,00 0,00
2 03 02 06 INTERVENTO 6 - INCARICHI PROFESSIONALI ESTERNI	RS CP T	0,00 0,00 0,00		0,00 0,00 0,00	0,00 0,00 0,00	0,00 0,00 0,00	0,00 0,00 0,00	0,00 0,00 0,00
2 03 02 07 INTERVENTO 7 - TRASFERIMENTI DI CAPITALE	RS CP T	0,00 0,00 0,00		0,00 0,00 0,00	0,00 0,00 0,00	0,00 0,00 0,00	0,00 0,00 0,00	0,00 0,00 0,00
2 03 02 08 INTERVENTO 8 - PARTECIPAZIONI AZIONARIE	RS CP T	0,00 0,00 0,00		0,00 0,00 0,00	0,00 0,00 0,00	0,00 0,00 0,00	0,00 0,00 0,00	0,00 0,00 0,00
2 03 02 09 INTERVENTO 9 - CONFERIMENTI DI CAPITALE	RS CP T	0,00 0,00 0,00		0,00 0,00 0,00	0,00 0,00 0,00	0,00 0,00 0,00	0,00 0,00 0,00	0,00 0,00 0,00
2 03 02 10 INTERVENTO 10 - CONCESSIONI DI CREDITI E ANTICIPAZIONI	RS CP T	0,00 0,00 0,00		0,00 0,00 0,00	0,00 0,00 0,00	0,00 0,00 0,00	0,00 0,00 0,00	0,00 0,00 0,00
TOTALE SERVIZIO 2 - POLIZIA COMMERCIALE	RS CP T	0,00 0,00 0,00		0,00 0,00 0,00	0,00 0,00 0,00	0,00 0,00 0,00	0,00 0,00 0,00	0,00 0,00 0,00
03 03 SERVIZIO 3 - POLIZIA AMMINISTRATIVA	RS CP T	0,00 0,00 0,00		0,00 0,00 0,00	0,00 0,00 0,00	0,00 0,00 0,00	0,00 0,00 0,00	0,00 0,00 0,00
2 03 03 01 INTERVENTO 1 - ACQUISIZIONE DI BENI IMMOBILI	RS CP T	0,00 0,00 0,00		0,00 0,00 0,00	0,00 0,00 0,00	0,00 0,00 0,00	0,00 0,00 0,00	0,00 0,00 0,00

GESTIONE DELLE SPESE

COMUNE DI NAPOLI  
Esercizio 2011

Pagina 88

30/10/2012

DESCRIZIONE	RS CP T	Residui conservati e Stanziamenti definitivi di bilancio	Numero di Riferimento allo Svolgimento	Conto del Tesoriere	Determinazioni dei residui	Impegni	Minori residui o Economie
		Residui (A) Competenza (F) Totale (M)		Pagamenti Residui (B) Competenza (G) Totale (N)			
2 03 03 02 INTERVENTO 2 - ESPROPRI E SERVITU' ONEROSE	RS CP T	0,00 0,00 0,00		0,00 0,00 0,00	0,00 0,00 0,00	0,00 0,00 0,00	0,00 0,00 0,00
2 03 03 03 INTERVENTO 3 - ACQUISTO DI BENI SPECIFICI PER REALIZZAZIONI IN ECONOMIA	RS CP T	0,00 0,00 0,00		0,00 0,00 0,00	0,00 0,00 0,00	0,00 0,00 0,00	0,00 0,00 0,00
2 03 03 04 INTERVENTO 4 - UTILIZZO DI BENI DI TERZI PER REALIZZAZIONI IN ECONOMIA	RS CP T	0,00 0,00 0,00		0,00 0,00 0,00	0,00 0,00 0,00	0,00 0,00 0,00	0,00 0,00 0,00
2 03 03 05 INTERVENTO 5 - ACQUISIZIONE DI BENI MOBILI, MACCHINE ED ATTREZZATURE TECNICO-SCIENTIFICHE	RS CP T	0,00 0,00 0,00		0,00 0,00 0,00	0,00 0,00 0,00	0,00 0,00 0,00	0,00 0,00 0,00
2 03 03 07 INTERVENTO 7 - TRASFERIMENTI DI CAPITALE	RS CP T	0,00 0,00 0,00		0,00 0,00 0,00	0,00 0,00 0,00	0,00 0,00 0,00	0,00 0,00 0,00
2 03 03 08 INTERVENTO 8 - PARTECIPAZIONI AZIONARIE	RS CP T	0,00 0,00 0,00		0,00 0,00 0,00	0,00 0,00 0,00	0,00 0,00 0,00	0,00 0,00 0,00
2 03 03 09 INTERVENTO 9 - CONFERIMENTI DI CAPITALE	RS CP T	0,00 0,00 0,00		0,00 0,00 0,00	0,00 0,00 0,00	0,00 0,00 0,00	0,00 0,00 0,00
2 03 03 10 INTERVENTO 10 - CONCESSIONI DI CREDITI E ANTICIPAZIONI	RS CP T	0,00 0,00 0,00		0,00 0,00 0,00	0,00 0,00 0,00	0,00 0,00 0,00	0,00 0,00 0,00
TOTALE SERVIZIO 3 - POLIZIA AMMINISTRATIVA	RS CP T	0,00 0,00 0,00		0,00 0,00 0,00	0,00 0,00 0,00	0,00 0,00 0,00	0,00 0,00 0,00
TOTALE FUNZIONE 3 - POLIZIA LOCALE	RS CP T	3.316.689,23 61.000,00 3.377.689,23		309.945,28 0,00 309.945,28	3.000.022,39 60.000,00 3.060.022,39	3.309.967,67 60.000,00 3.369.967,67	6.721,56 1.000,00
04 FUNZIONE 4 - ISTRUZIONE PUBBLICA							
04 01 SERVIZIO 1 - SCUOLA MATERNA							

GESTIONE DELLE SPESE

COMUNE DI NAPOLI  
Esercizio 2011

Pagina 89

30/10/2012

DESCRIZIONE	RS CP T	Residui conservati e Stanziamenti definitivi di bilancio Residui (A) Competenza (F) Totale (M)	Numero di Riferimento allo Svolgimento	Conto del Tesoriere		Determinazioni dei residui Residui da riportare Residui (C) Competenza (H) Residui 31 dicembre (O = C + H)	Impegni Residui (D=B+C) Competenza (I=G+H) Impegni 31 dicembre (P=D+I)	Minori residui o Economie E = (+/-) A-D (*) L = (+/-) F-I
				Pagamenti Residui (B) Competenza (G) Totale (N)	Residui da riportare Residui (C) Competenza (H) Residui 31 dicembre (O = C + H)			
2 04 01 01 INTERVENTO 1 - ACQUISIZIONE DI BENI IMMOBILI	RS CP T	5.308.542,65 452.804,63 5.761.347,28		1.753.172,99 0,00 1.753.172,99	3.458.330,49 395.000,00 3.853.330,49	5.211.503,48 395.000,00 5.606.503,48	97.039,17 57.804,63	
2 04 01 02 INTERVENTO 2 - ESPROPRI E SERVITU' ONEROSE	RS CP T	0,00 0,00 0,00		0,00 0,00 0,00	0,00 0,00 0,00	0,00 0,00 0,00	0,00 0,00 0,00	
2 04 01 04 INTERVENTO 4 - UTILIZZO DI BENI DI TERZI PER REALIZZAZIONI IN ECONOMIA	RS CP T	0,00 0,00 0,00		0,00 0,00 0,00	0,00 0,00 0,00	0,00 0,00 0,00	0,00 0,00 0,00	
2 04 01 05 INTERVENTO 5 - ACQUISIZIONE DI BENI MOBILI, MACCHINE ED ATTREZZATURE TECNICO-SCIENTIFICHE	RS CP T	432.537,72 0,00 432.537,72		7.253,43 0,00 7.253,43	413.284,29 0,00 413.284,29	420.537,72 0,00 420.537,72	12.000,00 0,00	
2 04 01 06 INTERVENTO 6 - INCARICHI PROFESSIONALI ESTERNI	RS CP T	0,00 0,00 0,00		0,00 0,00 0,00	0,00 0,00 0,00	0,00 0,00 0,00	0,00 0,00 0,00	
2 04 01 07 INTERVENTO 7 - TRASFERIMENTI DI CAPITALE	RS CP T	0,00 0,00 0,00		0,00 0,00 0,00	0,00 0,00 0,00	0,00 0,00 0,00	0,00 0,00 0,00	
2 04 01 08 INTERVENTO 8 - PARTECIPAZIONI AZIONARIE	RS CP T	0,00 0,00 0,00		0,00 0,00 0,00	0,00 0,00 0,00	0,00 0,00 0,00	0,00 0,00 0,00	
2 04 01 09 INTERVENTO 9 - CONFERIMENTI DI CAPITALE	RS CP T	0,00 0,00 0,00		0,00 0,00 0,00	0,00 0,00 0,00	0,00 0,00 0,00	0,00 0,00 0,00	
2 04 01 10 INTERVENTO 10 - CONCESSIONI DI CREDITI E ANTICIPAZIONI	RS CP T	0,00 0,00 0,00		0,00 0,00 0,00	0,00 0,00 0,00	0,00 0,00 0,00	0,00 0,00 0,00	
TOTALE SERVIZIO 1 - SCUOLA MATERNA	RS CP T	5.741.080,37 452.804,63 6.193.885,00		1.760.426,42 0,00 1.760.426,42	3.871.614,78 395.000,00 4.266.614,78	5.632.041,20 395.000,00 6.027.041,20	109.039,17 57.804,63	
04 02 SERVIZIO 2 - ISTRUZIONE ELEMENTARE								

GESTIONE DELLE SPESE

COMUNE DI NAPOLI  
Esercizio 2011

Pagina 90

30/10/2012

DESCRIZIONE	RS CP T	Residui conservati e Stanziamenti definitivi di bilancio	Numero di Riferimento allo Svolgimento	Conto del Tesoriere		Determinazioni dei residui		Impegni	Minori residui o Economie	
		Residui (A) Competenza (F) Totale (M)		Residui (B) Pagamenti Competenza (G) Totale (N)	Residui da riportare Residui (C) Competenza (H) Residui 31 dicembre (O = C + H)	Residui (D=B+C) Competenza (I=G+H) Impegni 31 dicembre (P=D+I)	E = (+/-) A-D (*) L = (+/-) F-I			
2 04 02 01 INTERVENTO 1 - ACQUISIZIONE DI BENI IMMOBILI	RS CP T	16.318.187,15 8.414.495,84 24.732.682,99		4.147.072,00 0,00 4.147.072,00	10.787.345,84 1.305.000,00 12.092.345,84	14.934.417,84 1.305.000,00 16.239.417,84	1.383.769,31 7.109.495,84			
2 04 02 02 INTERVENTO 2 - ESPROPRI E SERVITU' ONEROSE	RS CP T	0,00 0,00 0,00		0,00 0,00 0,00	0,00 0,00 0,00	0,00 0,00 0,00	0,00 0,00 0,00	0,00 0,00 0,00		
2 04 02 03 INTERVENTO 3 - ACQUISTO DI BENI SPECIFICI PER REALIZZAZIONI IN ECONOMIA	RS CP T	0,00 0,00 0,00		0,00 0,00 0,00	0,00 0,00 0,00	0,00 0,00 0,00	0,00 0,00 0,00	0,00 0,00 0,00		
2 04 02 04 INTERVENTO 4 - UTILIZZO DI BENI DI TERZI PER REALIZZAZIONI IN ECONOMIA	RS CP T	0,00 0,00 0,00		0,00 0,00 0,00	0,00 0,00 0,00	0,00 0,00 0,00	0,00 0,00 0,00	0,00 0,00 0,00		
2 04 02 05 INTERVENTO 5 - ACQUISIZIONE DI BENI MOBILI, MACCHINE ED ATTREZZATURE TECNICO-SCIENTIFICHE	RS CP T	182.754,81 0,00 182.754,81		0,00 0,00 0,00	182.754,81 0,00 182.754,81	182.754,81 0,00 182.754,81	0,00 0,00 0,00	0,00 0,00 0,00		
2 04 02 06 INTERVENTO 6 - INCARICHI PROFESSIONALI ESTERNI	RS CP T	0,00 0,00 0,00		0,00 0,00 0,00	0,00 0,00 0,00	0,00 0,00 0,00	0,00 0,00 0,00	0,00 0,00 0,00		
2 04 02 07 INTERVENTO 7 - TRASFERIMENTI DI CAPITALE	RS CP T	0,00 0,00 0,00		0,00 0,00 0,00	0,00 0,00 0,00	0,00 0,00 0,00	0,00 0,00 0,00	0,00 0,00 0,00		
2 04 02 08 INTERVENTO 8 - PARTECIPAZIONI AZIONARIE	RS CP T	0,00 0,00 0,00		0,00 0,00 0,00	0,00 0,00 0,00	0,00 0,00 0,00	0,00 0,00 0,00	0,00 0,00 0,00		
2 04 02 09 INTERVENTO 9 - CONFERIMENTI DI CAPITALE	RS CP T	0,00 0,00 0,00		0,00 0,00 0,00	0,00 0,00 0,00	0,00 0,00 0,00	0,00 0,00 0,00	0,00 0,00 0,00		
2 04 02 10 INTERVENTO 10 - CONCESSIONI DI CREDITI E ANTICIPAZIONI	RS CP T	0,00 0,00 0,00		0,00 0,00 0,00	0,00 0,00 0,00	0,00 0,00 0,00	0,00 0,00 0,00	0,00 0,00 0,00		
TOTALE SERVIZIO 2 - ISTRUZIONE ELEMENTARE	RS CP T	16.500.941,96 8.414.495,84 24.915.437,80		4.147.072,00 0,00 4.147.072,00	10.970.100,65 1.305.000,00 12.275.100,65	15.117.172,65 1.305.000,00 16.422.172,65	1.383.769,31 7.109.495,84			



GESTIONE DELLE SPESE

COMUNE DI NAPOLI  
Esercizio 2011

Pagina 91

30/10/2012

DESCRIZIONE	RS CP T	Residui conservati e Stanziamenti definitivi di bilancio	Numero di Riferimento allo Svolgimento	Conto del Tesoriere		Determinazioni dei residui		Impegni		Minori residui o Economie E = (+/-) A-D (*) L = (+/-) F-I
				Pagamenti Residui (B)	Competenza (G)	Residui da riportare Residui (C)	Competenza (H)	Residui (D=B+C)	Competenza (I=G+H)	
Totale (M)	T	Totale (N)	Totale (O = C + H)	Impegni 31 dicembre (P=D+I)						
04 03 SERVIZIO 3 - ISTRUZIONE MEDIA										
2 04 03 01 INTERVENTO 1 - ACQUISIZIONE DI BENI IMMOBILI	RS CP T	10.063.359,36 4.124.349,42 14.187.708,78		2.380.407,14 0,00 2.380.407,14	7.543.427,00 60.000,00 7.603.427,00	9.923.834,14 60.000,00 9.983.834,14	139.525,22 4.064.349,42			
2 04 03 02 INTERVENTO 2 - ESPROPRI E SERVITU' ONEROSE	RS CP T	0,00 0,00 0,00		0,00 0,00 0,00	0,00 0,00 0,00	0,00 0,00 0,00	0,00 0,00 0,00			
2 04 03 03 INTERVENTO 3 - ACQUISTO DI BENI SPECIFICI PER REALIZZAZIONI IN ECONOMIA	RS CP T	0,00 0,00 0,00		0,00 0,00 0,00	0,00 0,00 0,00	0,00 0,00 0,00	0,00 0,00 0,00			
2 04 03 04 INTERVENTO 4 - UTILIZZO DI BENI DI TERZI PER REALIZZAZIONI IN ECONOMIA	RS CP T	0,00 0,00 0,00		0,00 0,00 0,00	0,00 0,00 0,00	0,00 0,00 0,00	0,00 0,00 0,00			
2 04 03 05 INTERVENTO 5 - ACQUISIZIONE DI BENI MOBILI, MACCHINE ED ATTREZZATURE TECNICO-SCIENTIFICHE	RS CP T	79.553,16 0,00 79.553,16		0,00 0,00 0,00	79.553,16 0,00 79.553,16	79.553,16 0,00 79.553,16	0,00 0,00 0,00			
2 04 03 06 INTERVENTO 6 - INCARICHI PROFESSIONALI ESTERNI	RS CP T	0,00 0,00 0,00		0,00 0,00 0,00	0,00 0,00 0,00	0,00 0,00 0,00	0,00 0,00 0,00			
2 04 03 07 INTERVENTO 7 - TRASFERIMENTI DI CAPITALE	RS CP T	0,00 0,00 0,00		0,00 0,00 0,00	0,00 0,00 0,00	0,00 0,00 0,00	0,00 0,00 0,00			
2 04 03 08 INTERVENTO 8 - PARTECIPAZIONI AZIONARIE	RS CP T	0,00 0,00 0,00		0,00 0,00 0,00	0,00 0,00 0,00	0,00 0,00 0,00	0,00 0,00 0,00			
2 04 03 09 INTERVENTO 9 - CONFERIMENTI DI CAPITALE	RS CP T	0,00 0,00 0,00		0,00 0,00 0,00	0,00 0,00 0,00	0,00 0,00 0,00	0,00 0,00 0,00			
2 04 03 10 INTERVENTO 10 - CONCESSIONI DI CREDITI E ANTICIPAZIONI	RS CP T	0,00 0,00 0,00		0,00 0,00 0,00	0,00 0,00 0,00	0,00 0,00 0,00	0,00 0,00 0,00			

GESTIONE DELLE SPESE

COMUNE DI NAPOLI  
Esercizio 2011

Pagina 92

30/10/2012

DESCRIZIONE	RS CP T	Residui conservati e Stanziamenti definitivi di bilancio	Numero di Ritorno allo Svolgimento	Conto del Tesoriere	Determinazioni dei residui	Impegni	Minori residui o Economie
		Residui (A) Competenza (F) Totale (M)		Pagamenti Residui (B) Competenza (G) Totale (N)			
TOTALE SERVIZIO 3 - ISTRUZIONE MEDIA	RS CP T	10.142.912,52 4.124.349,42 14.267.261,94		2.380.407,14 0,00 2.380.407,14	7.622.980,16 60.000,00 7.682.980,16	10.003.387,30 60.000,00 10.063.387,30	139.525,22 4.064.349,42
04 04 SERVIZIO 4 - ISTRUZIONE SECONDARIA SUPERIORE	RS CP T						
2 04 04 01 INTERVENTO 1 - ACQUISIZIONE DI BENI IMMOBILI	RS CP T	0,00 0,00 0,00		0,00 0,00 0,00	0,00 0,00 0,00	0,00 0,00 0,00	0,00 0,00 0,00
2 04 04 02 INTERVENTO 2 - ESPROPRI E SERVITU' ONEROSE	RS CP T	1.800.000,00 0,00 1.800.000,00		0,00 0,00 0,00	1.800.000,00 0,00 1.800.000,00	1.800.000,00 0,00 1.800.000,00	0,00 0,00 0,00
2 04 04 03 INTERVENTO 3 - ACQUISTO DI BENI SPECIFICI PER REALIZZAZIONI IN ECONOMIA	RS CP T	0,00 0,00 0,00		0,00 0,00 0,00	0,00 0,00 0,00	0,00 0,00 0,00	0,00 0,00 0,00
2 04 04 04 INTERVENTO 4 - UTILIZZO DI BENI DI TERZI PER REALIZZAZIONI IN ECONOMIA	RS CP T	0,00 0,00 0,00		0,00 0,00 0,00	0,00 0,00 0,00	0,00 0,00 0,00	0,00 0,00 0,00
2 04 04 06 INTERVENTO 6 - INCARICHI PROFESSIONALI ESTERNI	RS CP T	0,00 0,00 0,00		0,00 0,00 0,00	0,00 0,00 0,00	0,00 0,00 0,00	0,00 0,00 0,00
2 04 04 07 INTERVENTO 7 - TRASFERIMENTI DI CAPITALE	RS CP T	0,00 0,00 0,00		0,00 0,00 0,00	0,00 0,00 0,00	0,00 0,00 0,00	0,00 0,00 0,00
2 04 04 08 INTERVENTO 8 - PARTECIPAZIONI AZIONARIE	RS CP T	0,00 0,00 0,00		0,00 0,00 0,00	0,00 0,00 0,00	0,00 0,00 0,00	0,00 0,00 0,00
2 04 04 09 INTERVENTO 9 - CONFERIMENTI DI CAPITALE	RS CP T	0,00 0,00 0,00		0,00 0,00 0,00	0,00 0,00 0,00	0,00 0,00 0,00	0,00 0,00 0,00
2 04 04 10 INTERVENTO 10 - CONCESSIONI DI CREDITI E ANTICIPAZIONI	RS CP T	0,00 0,00 0,00		0,00 0,00 0,00	0,00 0,00 0,00	0,00 0,00 0,00	0,00 0,00 0,00

GESTIONE DELLE SPESE

COMUNE DI NAPOLI  
Esercizio 2011

Pagina 93

30/10/2012

DESCRIZIONE	RS CP T	Residui conservati e Stanziamenti definitivi di bilancio	Numero di Ritenimento allo Svolgimento	Conto del Tesoriere	Determinazioni dei residui	Impegni	Minori residui o Economie
		Residui (A) Competenza (F) Totale (M)		Pagamenti Residui (B) Competenza (G) Totale (N)			
TOTALE SERVIZIO 4 - ISTRUZIONE SECONDARIA SUPERIORE	RS CP T	1.800.000,00 0,00 1.800.000,00		0,00 0,00 0,00	1.800.000,00 0,00 1.800.000,00	1.800.000,00 0,00 1.800.000,00	0,00 0,00 0,00
04 05 SERVIZIO 5 - ASSISTENZA SCOLASTICA, TRASPORTO, REFEZIONE E ALTRI SERVIZI	RS CP T	233.960,94 0,00 233.960,94		0,00 0,00 0,00	233.960,94 0,00 233.960,94	233.960,94 0,00 233.960,94	0,00 0,00 0,00
2 04 05 01 INTERVENTO 1 - ACQUISIZIONE DI BENI IMMOBILI	RS CP T	0,00 0,00 0,00		0,00 0,00 0,00	0,00 0,00 0,00	0,00 0,00 0,00	0,00 0,00 0,00
2 04 05 02 INTERVENTO 2 - ESPROPRI E SERVITU' ONEROSE	RS CP T	0,00 0,00 0,00		0,00 0,00 0,00	0,00 0,00 0,00	0,00 0,00 0,00	0,00 0,00 0,00
2 04 05 03 INTERVENTO 3 - ACQUISTO DI BENI SPECIFICI PER REALIZZAZIONI IN ECONOMIA	RS CP T	0,00 0,00 0,00		0,00 0,00 0,00	0,00 0,00 0,00	0,00 0,00 0,00	0,00 0,00 0,00
2 04 05 04 INTERVENTO 4 - UTILIZZO DI BENI DI TERZI PER REALIZZAZIONI IN ECONOMIA	RS CP T	0,00 0,00 0,00		0,00 0,00 0,00	0,00 0,00 0,00	0,00 0,00 0,00	0,00 0,00 0,00
2 04 05 05 INTERVENTO 5 - ACQUISIZIONE DI BENI MOBILI, MACCHINE ED ATTREZZATURE TECNICO-SCIENTIFICHE	RS CP T	1.002.379,81 179.183,13 1.181.562,94		24.730,65 0,00 24.730,65	952.236,79 179.183,13 1.131.419,92	976.967,44 179.183,13 1.156.150,57	25.412,37 0,00 0,00
2 04 05 07 INTERVENTO 7 - TRASFERIMENTI DI CAPITALE	RS CP T	616.959,00 0,00 616.959,00		0,00 0,00 0,00	616.959,00 0,00 616.959,00	616.959,00 0,00 616.959,00	0,00 0,00 0,00
2 04 05 08 INTERVENTO 8 - PARTECIPAZIONI AZIONARIE	RS CP T	0,00 0,00 0,00		0,00 0,00 0,00	0,00 0,00 0,00	0,00 0,00 0,00	0,00 0,00 0,00
2 04 05 09 INTERVENTO 9 - CONFERIMENTI DI CAPITALE	RS CP T	0,00 0,00 0,00		0,00 0,00 0,00	0,00 0,00 0,00	0,00 0,00 0,00	0,00 0,00 0,00
2 04 05 10 INTERVENTO 10 - CONCESSIONI DI CREDITI E ANTICIPAZIONI	RS CP T	0,00 0,00 0,00		0,00 0,00 0,00	0,00 0,00 0,00	0,00 0,00 0,00	0,00 0,00 0,00

GESTIONE DELLE SPESE

COMUNE DI NAPOLI  
Esercizio 2011

Pagina 94

30/10/2012

DESCRIZIONE	RS CP T	Residui conservati e Stanziamenti definitivi di bilancio	Numero di Riferimento allo Svolgimento	Conto del Tesore	Determinazioni dei residui	Impegni	Minori residui o Economie
		Residui (A) Competenza (F) Totale (M)		Pagamenti Residui (B) Competenza (G) Totale (N)			
TOTALE SERVIZIO 5 - ASSISTENZA SCOLASTICA, TRASPORTO, REFEZIONE E ALTRI SERVIZI	RS CP T	1.853.299,75 179.183,13 2.032.482,88		24.730,65 0,00 24.730,65	1.803.156,73 179.183,13 1.982.339,86	1.827.887,38 179.183,13 2.007.070,51	25.412,37 0,00
TOTALE FUNZIONE 4 - ISTRUZIONE PUBBLICA	RS CP T	36.038.234,60 13.170.833,02 49.209.067,62		8.312.636,21 0,00 8.312.636,21	26.067.852,32 1.939.183,13 28.007.035,45	34.380.488,53 1.939.183,13 36.319.671,66	1.657.746,07 11.231.649,89
05 FUNZIONE 5 - CULTURA E BENI CULTURALI							
05 01 SERVIZIO 1 - BIBLIOTECHE, MUSEI E PINACOTECHE							
2 05 01 01 INTERVENTO 1 - ACQUISIZIONE DI BENI IMMOBILI	RS CP T	290.573,54 0,00 290.573,54		0,00 0,00 0,00	290.573,54 0,00 290.573,54	290.573,54 0,00 290.573,54	0,00 0,00
2 05 01 04 INTERVENTO 4 - UTILIZZO DI BENI DI TERZI PER REALIZZAZIONI IN ECONOMIA	RS CP T	0,00 0,00 0,00		0,00 0,00 0,00	0,00 0,00 0,00	0,00 0,00 0,00	0,00 0,00
2 05 01 05 INTERVENTO 5 - ACQUISIZIONE DI BENI MOBILI, MACCHINE ED ATTREZZATURE TECNICO- SCIENTIFICHE	RS CP T	615.022,88 28.500,00 643.522,88		0,00 0,00 0,00	613.723,24 1.000,00 614.723,24	613.723,24 1.000,00 614.723,24	1.299,64 27.500,00
2 05 01 06 INTERVENTO 6 - INCARICHI PROFESSIONALI ESTERNI	RS CP T	97.920,00 0,00 97.920,00		0,00 0,00 0,00	97.920,00 0,00 97.920,00	97.920,00 0,00 97.920,00	0,00 0,00
2 05 01 08 INTERVENTO 8 - PARTECIPAZIONI AZIONARIE	RS CP T	0,00 0,00 0,00		0,00 0,00 0,00	0,00 0,00 0,00	0,00 0,00 0,00	0,00 0,00
2 05 01 09 INTERVENTO 9 - CONFERIMENTI DI CAPITALE	RS CP T	0,00 0,00 0,00		0,00 0,00 0,00	0,00 0,00 0,00	0,00 0,00 0,00	0,00 0,00
2 05 01 10 INTERVENTO 10 - CONCESSIONI DI CREDITI E ANTICIPAZIONI	RS CP T	0,00 0,00 0,00		0,00 0,00 0,00	0,00 0,00 0,00	0,00 0,00 0,00	0,00 0,00

GESTIONE DELLE SPESE

DESCRIZIONE	RS CP T	Residui conservati e Stanziamenti definitivi di bilancio	Numero di Riferimento allo Svolgimento	Conto del Tesoriere		Determinazioni dei residui		Impegni		Minori residui o Economie E = (+/-) A-D (*) L = (+/-) F-I
				Pagamenti Residui (B)	Competenza (G)	Residui da riportare Residui (C)	Competenza (H)	Residui (D=B+C)	Competenza (I=G+H)	
Totale (M)	T	Totale (N)	Residui 31 dicembre (O = C + H)	Impegni 31 dicembre (P=D+I)						
TOTALE SERVIZIO 1 - BIBLIOTECHE, MUSEI E PINACOTECHE	RS CP T	1.003.516,42 28.500,00 1.032.016,42		0,00 0,00 0,00	0,00 0,00 0,00	1.002.216,78 1.000,00 1.003.216,78	1.002.216,78 1.000,00 1.003.216,78	1.299,64 27.500,00		
05 02 SERVIZIO 2 - TEATRI, ATTIVITA' CULTURALI E SERVIZI DIVERSI NEL SETTORE CULTURALE	RS CP T	3.653.823,91 209.000,00 3.862.823,91		72.519,49 0,00 72.519,49	0,00 0,00 0,00	3.554.747,19 0,00 3.554.747,19	3.627.266,68 0,00 3.627.266,68	26.557,23 209.000,00		
2 05 02 01 INTERVENTO 1 - ACQUISIZIONE DI BENI IMMOBILI	RS CP T	0,00 0,00 0,00		0,00 0,00 0,00	0,00 0,00 0,00	0,00 0,00 0,00	0,00 0,00 0,00	0,00 0,00		
2 05 02 03 INTERVENTO 3 - ACQUISTO DI BENI SPECIFICI PER REALIZZAZIONI IN ECONOMIA	RS CP T	0,00 0,00 0,00		0,00 0,00 0,00	0,00 0,00 0,00	0,00 0,00 0,00	0,00 0,00 0,00	0,00 0,00		
2 05 02 04 INTERVENTO 4 - UTILIZZO DI BENI DI TERZI PER REALIZZAZIONI IN ECONOMIA	RS CP T	0,00 0,00 0,00		0,00 0,00 0,00	0,00 0,00 0,00	0,00 0,00 0,00	0,00 0,00 0,00	0,00 0,00		
2 05 02 05 INTERVENTO 5 - ACQUISIZIONE DI BENI MOBILI, MACCHINE ED ATTREZZATURE TECNICO-SCIENTIFICHE	RS CP T	3.399,99 19.000,00 22.399,99		1.392,00 0,00 1.392,00	0,00 0,00 0,00	1.999,99 18.564,64 20.564,63	3.391,99 18.564,64 21.956,63	8,00 435,36		
2 05 02 06 INTERVENTO 6 - INCARICHI PROFESSIONALI ESTERNI	RS CP T	0,00 0,00 0,00		0,00 0,00 0,00	0,00 0,00 0,00	0,00 0,00 0,00	0,00 0,00 0,00	0,00 0,00		
2 05 02 07 INTERVENTO 7 - TRASFERIMENTI DI CAPITALE	RS CP T	2.265.698,48 5.000,00 2.270.698,48		0,00 0,00 0,00	0,00 0,00 0,00	2.265.698,48 5.000,00 2.270.698,48	2.265.698,48 5.000,00 2.270.698,48	0,00 0,00		
2 05 02 09 INTERVENTO 9 - CONFERIMENTI DI CAPITALE	RS CP T	0,00 0,00 0,00		0,00 0,00 0,00	0,00 0,00 0,00	0,00 0,00 0,00	0,00 0,00 0,00	0,00 0,00		
2 05 02 10 INTERVENTO 10 - CONCESSIONI DI CREDITI E ANTICIPAZIONI	RS CP T	0,00 0,00 0,00		0,00 0,00 0,00	0,00 0,00 0,00	0,00 0,00 0,00	0,00 0,00 0,00	0,00 0,00		
TOTALE SERVIZIO 2 - TEATRI, ATTIVITA' CULTURALI E SERVIZI DIVERSI NEL SETTORE CULTURALE	RS CP T	5.922.922,38 233.000,00 6.155.922,38		73.911,49 0,00 73.911,49	5.822.445,66 23.564,64 5.846.010,30	5.896.357,15 23.564,64 5.919.921,79	26.565,23 209.435,36			

GESTIONE DELLE SPESE

COMUNE DI NAPOLI  
Esercizio 2011

Pagina 96

30/10/2012

DESCRIZIONE	RS Residui (A)	CP Competenzia (F)	T Totale (A+F)	Numero di Riferimento allo Svolgimento	Conto del Tesoriere		Determinazioni dei residui	Impegni	Minori residui o Economie
					Pagamenti Residui (B)	Competenzia (G)			
TOTALE FUNZIONE 5 - CULTURA E BENI CULTURALI	RS 6.926.138,80	CP 261.500,00	T 7.187.638,80		73.911,49	0,00	6.824.662,44	6.898.573,93	27.864,87
06 FUNZIONE 6 - SETTORE SPORTIVO E RICREATIVO									
06 01 SERVIZIO 1 - PISCINE COMUNALI									
2 06 01 01 INTERVENTO 1 - ACQUISIZIONE DI BENI IMMOBILI	RS 4.685.172,90	CP 0,00	T 4.685.172,90		164.006,77	0,00	4.632.743,21	4.649.143,88	36.029,02
2 06 01 02 INTERVENTO 2 - ESPROPRI E SERVITU' ONEROSE	RS 0,00	CP 0,00	T 0,00		0,00	0,00	0,00	0,00	0,00
2 06 01 03 INTERVENTO 3 - ACQUISTO DI BENI SPECIFICI PER REALIZZAZIONI IN ECONOMIA	RS 0,00	CP 0,00	T 0,00		0,00	0,00	0,00	0,00	0,00
2 06 01 04 INTERVENTO 4 - UTILIZZO DI BENI DI TERZI PER REALIZZAZIONI IN ECONOMIA	RS 0,00	CP 0,00	T 0,00		0,00	0,00	0,00	0,00	0,00
2 06 01 06 INTERVENTO 6 - INCARICHI PROFESSIONALI ESTERNI	RS 0,00	CP 0,00	T 0,00		0,00	0,00	0,00	0,00	0,00
2 06 01 07 INTERVENTO 7 - TRASFERIMENTI DI CAPITALE	RS 0,00	CP 0,00	T 0,00		0,00	0,00	0,00	0,00	0,00
2 06 01 08 INTERVENTO 8 - PARTECIPAZIONI AZIONARIE	RS 0,00	CP 0,00	T 0,00		0,00	0,00	0,00	0,00	0,00
2 06 01 09 INTERVENTO 9 - CONFERIMENTI DI CAPITALE	RS 0,00	CP 0,00	T 0,00		0,00	0,00	0,00	0,00	0,00
2 06 01 10 INTERVENTO 10 - CONCESSIONI DI CREDITI E ANTICIPAZIONI	RS 0,00	CP 0,00	T 0,00		0,00	0,00	0,00	0,00	0,00

100

GESTIONE DELLE SPESE

COMUNE DI NAPOLI  
Esercizio 2011

Pagina 97

30/10/2012

DESCRIZIONE	RS CP T	Residui conservati e stanziamenti definitivi di bilancio	Numero di Riferimento allo Svolgimento	Conto del Tesoriere	Determinazioni dei residui	Impegni	Minori residui o Economie
		Residui (A) Competenza (F) Totale (M)		Pagamenti Residui (B) Competenza (G) Totale (N)			
TOTALE SERVIZIO 1 - PISCINE COMUNALI	RS CP T	4.685.172,90 0,00 4.685.172,90		16.400,67 0,00 16.400,67	4.632.743,21 0,00 4.632.743,21	4.649.143,88 0,00 4.649.143,88	36.029,02 0,00 0,00
06 02 SERVIZIO 2 - STADIO COMUNALE, PALAZZO DELLO SPORT ED ALTRI IMPIANTI	RS CP T	14.004.654,11 0,00 14.004.654,11		1.033.999,43 0,00 1.033.999,43	10.292.944,44 0,00 10.292.944,44	11.326.943,87 0,00 11.326.943,87	2.677.710,24 0,00 0,00
2 06 02 01 INTERVENTO 1 - ACQUISIZIONE DI BENI IMMOBILI	RS CP T	0,00 0,00 0,00		0,00 0,00 0,00	0,00 0,00 0,00	0,00 0,00 0,00	0,00 0,00 0,00
2 06 02 02 INTERVENTO 2 - ESPROPRI E SERVITU' ONEROSE	RS CP T	0,00 0,00 0,00		0,00 0,00 0,00	0,00 0,00 0,00	0,00 0,00 0,00	0,00 0,00 0,00
2 06 02 03 INTERVENTO 3 - ACQUISTO DI BENI SPECIFICI PER REALIZZAZIONI IN ECONOMIA	RS CP T	0,00 0,00 0,00		0,00 0,00 0,00	0,00 0,00 0,00	0,00 0,00 0,00	0,00 0,00 0,00
2 06 02 04 INTERVENTO 4 - UTILIZZO DI BENI DI TERZI PER REALIZZAZIONI IN ECONOMIA	RS CP T	0,00 0,00 0,00		0,00 0,00 0,00	0,00 0,00 0,00	0,00 0,00 0,00	0,00 0,00 0,00
2 06 02 05 INTERVENTO 5 - ACQUISIZIONE DI BENI MOBILI, MACCHINE ED ATTREZZATURE TECNICO-SCIENTIFICHE	RS CP T	30.093,84 0,00 30.093,84		0,00 0,00 0,00	29.780,65 0,00 29.780,65	29.780,65 0,00 29.780,65	313,19 0,00 0,00
2 06 02 06 INTERVENTO 6 - INCARICHI PROFESSIONALI ESTERNI	RS CP T	0,00 0,00 0,00		0,00 0,00 0,00	0,00 0,00 0,00	0,00 0,00 0,00	0,00 0,00 0,00
2 06 02 07 INTERVENTO 7 - TRASFERIMENTI DI CAPITALE	RS CP T	0,00 0,00 0,00		0,00 0,00 0,00	0,00 0,00 0,00	0,00 0,00 0,00	0,00 0,00 0,00
2 06 02 08 INTERVENTO 8 - PARTECIPAZIONI AZIONARIE	RS CP T	0,00 0,00 0,00		0,00 0,00 0,00	0,00 0,00 0,00	0,00 0,00 0,00	0,00 0,00 0,00
2 06 02 09 INTERVENTO 9 - CONFERIMENTI DI CAPITALE	RS CP T	0,00 0,00 0,00		0,00 0,00 0,00	0,00 0,00 0,00	0,00 0,00 0,00	0,00 0,00 0,00

GESTIONE DELLE SPESE

COMUNE DI NAPOLI  
Esercizio 2011

Pagina 98

30/10/2012

DESCRIZIONE	RS CP T	Residui conservati e stanziamenti definitivi di bilancio	Numero di Riferimento allo Svolgimento	Conto del Tesoriere	Determinazioni dei residui	Impegni	Minori residui Economiche
		Residui (A) Competenza (F) Totale (M)		Pagamenti Residui (B) Competenza (G) Totale (N)			
2 06 02 10 INTERVENTO 10 - CONCESSIONI DI CREDITI E ANTICIPAZIONI	RS CP T	0,00 0,00 0,00		0,00 0,00 0,00	0,00 0,00 0,00	0,00 0,00 0,00	0,00 0,00 0,00
TOTALE SERVIZIO 2 - STADIO COMUNALE, PALAZZO DELLO SPORT ED ALTRI IMPIANTI	RS CP T	14.034.747,95 0,00 14.034.747,95		1.033.999,43 0,00 1.033.999,43	10.322.725,09 0,00 10.322.725,09	11.356.724,52 0,00 11.356.724,52	2.678.023,43 0,00 0,00
06 03 SERVIZIO 3 - MANIFESTAZIONI DIVERSE NEL SETTORE SPORTIVO E RICREATIVO	RS CP T	0,00 0,00 0,00		0,00 0,00 0,00	0,00 0,00 0,00	0,00 0,00 0,00	0,00 0,00 0,00
2 06 03 01 INTERVENTO 1 - ACQUISIZIONE DI BENI IMMOBILI	RS CP T	0,00 0,00 0,00		0,00 0,00 0,00	0,00 0,00 0,00	0,00 0,00 0,00	0,00 0,00 0,00
2 06 03 02 INTERVENTO 2 - ESPROPRI E SERVITU' ONEROSE	RS CP T	0,00 0,00 0,00		0,00 0,00 0,00	0,00 0,00 0,00	0,00 0,00 0,00	0,00 0,00 0,00
2 06 03 03 INTERVENTO 3 - ACQUISTO DI BENI SPECIFICI PER REALIZZAZIONI IN ECONOMIA	RS CP T	0,00 0,00 0,00		0,00 0,00 0,00	0,00 0,00 0,00	0,00 0,00 0,00	0,00 0,00 0,00
2 06 03 04 INTERVENTO 4 - UTILIZZO DI BENI DI TERZI PER REALIZZAZIONI IN ECONOMIA	RS CP T	0,00 0,00 0,00		0,00 0,00 0,00	0,00 0,00 0,00	0,00 0,00 0,00	0,00 0,00 0,00
2 06 03 05 INTERVENTO 5 - ACQUISIZIONE DI BENI MOBILI, MACCHINE ED ATTREZZATURE TECNICHE SCIENTIFICHE	RS CP T	0,00 0,00 0,00		0,00 0,00 0,00	0,00 0,00 0,00	0,00 0,00 0,00	0,00 0,00 0,00
2 06 03 06 INTERVENTO 6 - INCARICHI PROFESSIONALI ESTERNI	RS CP T	0,00 0,00 0,00		0,00 0,00 0,00	0,00 0,00 0,00	0,00 0,00 0,00	0,00 0,00 0,00
2 06 03 07 INTERVENTO 7 - TRASFERIMENTI DI CAPITALE	RS CP T	0,00 0,00 0,00		0,00 0,00 0,00	0,00 0,00 0,00	0,00 0,00 0,00	0,00 0,00 0,00
2 06 03 08 INTERVENTO 8 - PARTECIPAZIONI AZIONARIE	RS CP T	0,00 0,00 0,00		0,00 0,00 0,00	0,00 0,00 0,00	0,00 0,00 0,00	0,00 0,00 0,00



GESTIONE DELLE SPESE

COMUNE DI NAPOLI  
Esercizio 2011

Pagina 99

30/10/2012

DESCRIZIONE	RS Residui (A)	CP Competenza (F)	T Totale (M)	Numero di Riferimento allo Svolgimento	Conto del Tesoriere		Determinazioni dei residui	Impegni	Minori residui o Economie	
					Pagamenti Residui (B)	Competenza (G)				Residui da riportare Residui (C)
2 06 03 09 INTERVENTO 9 - CONFERIMENTI DI CAPITALE	RS 0,00	CP 0,00	T 0,00		Totale (N)	RS 0,00	Competenza (H) Residui 31 dicembre (O = C + H)	Impegni Residui (I=G+H) Impegni 31 dicembre (P=D+I)	L = (+/-) F-I	0,00
2 06 03 10 INTERVENTO 10 - CONCESSIONI DI CREDITI E ANTICIPAZIONI	RS 0,00	CP 0,00	T 0,00			0,00	0,00	0,00		0,00
TOTALE SERVIZIO 3 - MANIFESTAZIONI DIVERSE NEL SETTORE SPORTIVO E RICREATIVO	RS 0,00	CP 0,00	T 0,00			0,00	0,00	0,00		0,00
TOTALE FUNZIONE 6 - SETTORE SPORTIVO E RICREATIVO	RS 18.719.920,85	CP 0,00	T 18.719.920,85		1.050.400,10	0,00	14.955.468,30	16.005.868,40		2.714.052,45
07 FUNZIONE 7 - TURISMO										
07 01 SERVIZIO 1 - SERVIZI TURISTICI										
2 07 01 01 INTERVENTO 1 - ACQUISIZIONE DI BENI IMMOBILI	RS 1.623.626,28	CP 0,00	T 1.623.626,28		0,00	0,00	1.623.626,28	1.623.626,28		0,00
2 07 01 02 INTERVENTO 2 - ESPROPRI E SERVITU' ONEROSE	RS 0,00	CP 0,00	T 0,00		0,00	0,00	0,00	0,00		0,00
2 07 01 03 INTERVENTO 3 - ACQUISTO DI BENI SPECIFICI PER REALIZZAZIONI IN ECONOMIA	RS 0,00	CP 0,00	T 0,00		0,00	0,00	0,00	0,00		0,00
2 07 01 04 INTERVENTO 4 - UTILIZZO DI BENI DI TERZI PER REALIZZAZIONI IN ECONOMIA	RS 0,00	CP 0,00	T 0,00		0,00	0,00	0,00	0,00		0,00
2 07 01 05 INTERVENTO 5 - ACQUISIZIONE DI BENI MOBILI, MACCHINE ED ATTREZZATURE TECNICHE SCIENTIFICHE	RS 1.486.200,00	CP 0,00	T 1.486.200,00		0,00	0,00	1.486.200,00	1.486.200,00		0,00
2 07 01 06 INTERVENTO 6 - INCARICHI PROFESSIONALI ESTERNI	RS 0,00	CP 0,00	T 0,00		0,00	0,00	0,00	0,00		0,00

GESTIONE DELLE SPESE

COMUNE DI NAPOLI  
Esercizio 2011

Pagina 100

30/10/2012

DESCRIZIONE	RS CP T	Residui conservati e Stanziamenti definitivi di bilancio	Numero di Riferimento allo Svolgimento	Conto del Tesoriere	Determinazioni dei residui	Impegni	Minori residui o Economie
		Residui (A) Competenza (F) Totale (M)		Pagamenti Residui (B) Competenza (G) Totale (N)			Residui da riportare Residui (C) Competenza (H) Residui 31 dicembre (O = C + H)
2 07 01 07 INTERVENTO 7 - TRASFERIMENTI DI CAPITALE	RS CP T	0,00 0,00 0,00		0,00 0,00 0,00	0,00 0,00 0,00	0,00 0,00 0,00	0,00 0,00 0,00
2 07 01 08 INTERVENTO 8 - PARTECIPAZIONI AZIONARIE	RS CP T	0,00 0,00 0,00		0,00 0,00 0,00	0,00 0,00 0,00	0,00 0,00 0,00	0,00 0,00 0,00
2 07 01 09 INTERVENTO 9 - CONFERIMENTI DI CAPITALE	RS CP T	0,00 0,00 0,00		0,00 0,00 0,00	0,00 0,00 0,00	0,00 0,00 0,00	0,00 0,00 0,00
2 07 01 10 INTERVENTO 10 - CONCESSIONI DI CREDITI E ANTICIPAZIONI	RS CP T	0,00 0,00 0,00		0,00 0,00 0,00	0,00 0,00 0,00	0,00 0,00 0,00	0,00 0,00 0,00
TOTALE SERVIZIO 1 - SERVIZI TURISTICI	RS CP T	3.109.826,28 0,00 3.109.826,28		0,00 0,00 0,00	3.109.826,28 0,00 3.109.826,28	3.109.826,28 0,00 3.109.826,28	0,00 0,00 0,00
07 02 SERVIZIO 2 - MANIFESTAZIONI TURISTICHE							
2 07 02 01 INTERVENTO 1 - ACQUISIZIONE DI BENI IMMOBILI	RS CP T	0,00 0,00 0,00		0,00 0,00 0,00	0,00 0,00 0,00	0,00 0,00 0,00	0,00 0,00 0,00
2 07 02 02 INTERVENTO 2 - ESPROPRI E SERVITU' ONEROSE	RS CP T	0,00 0,00 0,00		0,00 0,00 0,00	0,00 0,00 0,00	0,00 0,00 0,00	0,00 0,00 0,00
2 07 02 03 INTERVENTO 3 - ACQUISTO DI BENI SPECIFICI PER REALIZZAZIONI IN ECONOMIA	RS CP T	0,00 0,00 0,00		0,00 0,00 0,00	0,00 0,00 0,00	0,00 0,00 0,00	0,00 0,00 0,00
2 07 02 04 INTERVENTO 4 - UTILIZZO DI BENI DI TERZI PER REALIZZAZIONI IN ECONOMIA	RS CP T	0,00 0,00 0,00		0,00 0,00 0,00	0,00 0,00 0,00	0,00 0,00 0,00	0,00 0,00 0,00
2 07 02 06 INTERVENTO 6 - INCARICHI PROFESSIONALI ESTERNI	RS CP T	0,00 0,00 0,00		0,00 0,00 0,00	0,00 0,00 0,00	0,00 0,00 0,00	0,00 0,00 0,00

GESTIONE DELLE SPESE

COMUNE DI NAPOLI  
Esercizio 2011

Pagina 101

30/10/2012

DESCRIZIONE	Residui conservati e Stanzamenti definitivi di bilancio		Conto del Tesoriere	Determinazioni dei residui		Impegni	Minori residui o Economie
	RS Residui (A)	CP Competenza (F)		Residui (B) Pagamenti	Residui (C) Residui da riportare		
	T Totale (M)	Numero di Riferimento allo Svolgimento	Totale (N)	Residui 31 dicembre (O = C + H)	Impegni 31 dicembre (P=D+I)	L = (+/-) F-I	
2 07 02 07 INTERVENTO 7 - TRASFERIMENTI DI CAPITALE	RS 0,00 CP 0,00 T 0,00		0,00 0,00 0,00	0,00 0,00 0,00	0,00 0,00 0,00	0,00 0,00 0,00	0,00 0,00 0,00
2 07 02 09 INTERVENTO 9 - CONFERIMENTI DI CAPITALE	RS 0,00 CP 0,00 T 0,00		0,00 0,00 0,00	0,00 0,00 0,00	0,00 0,00 0,00	0,00 0,00 0,00	0,00 0,00 0,00
2 07 02 10 INTERVENTO 10 - CONCESSIONI DI CREDITI E ANTICIPAZIONI	RS 0,00 CP 0,00 T 0,00		0,00 0,00 0,00	0,00 0,00 0,00	0,00 0,00 0,00	0,00 0,00 0,00	0,00 0,00 0,00
TOTALE SERVIZIO 2 - MANIFESTAZIONI TURISTICHE	RS 0,00 CP 0,00 T 0,00		0,00 0,00 0,00	0,00 0,00 0,00	0,00 0,00 0,00	0,00 0,00 0,00	0,00 0,00 0,00
TOTALE FUNZIONE 7 - TURISMO	RS 3.109.826,28 CP 0,00 T 3.109.826,28		0,00 0,00 0,00	3.109.826,28 0,00 3.109.826,28	3.109.826,28 0,00 3.109.826,28	0,00 0,00 0,00	0,00 0,00 0,00
08 FUNZIONE 8 - VIABILITA' E TRASPORTI							
08 01 SERVIZIO 1 - VIABILITA', CIRCOLAZIONE STRADALE E SERVIZI CONNESSI							
2 08 01 01 INTERVENTO 1 - ACQUISIZIONE DI BENI IMMOBILI	RS 159.143.687,49 CP 11.517.705,15 T 170.661.392,64		10.301.263,36 0,00 10.301.263,36	124.392.856,23 0,00 124.392.856,23	134.694.119,59 0,00 134.694.119,59	24.449.567,90 11.517.705,15	0,00 0,00 0,00
2 08 01 02 INTERVENTO 2 - ESPROPRI E SERVITU' ONEROSE	RS 170.430,95 CP 0,00 T 170.430,95		0,00 0,00 0,00	170.430,95 0,00 170.430,95	170.430,95 0,00 170.430,95	0,00 0,00 0,00	0,00 0,00 0,00
2 08 01 03 INTERVENTO 3 - ACQUISTO DI BENI SPECIFICI PER REALIZZAZIONI IN ECONOMIA	RS 0,00 CP 0,00 T 0,00		0,00 0,00 0,00	0,00 0,00 0,00	0,00 0,00 0,00	0,00 0,00 0,00	0,00 0,00 0,00
2 08 01 04 INTERVENTO 4 - UTILIZZO DI BENI DI TERZI PER REALIZZAZIONI IN ECONOMIA	RS 0,00 CP 0,00 T 0,00		0,00 0,00 0,00	0,00 0,00 0,00	0,00 0,00 0,00	0,00 0,00 0,00	0,00 0,00 0,00

GESTIONE DELLE SPESE

COMUNE DI NAPOLI  
Esercizio 2011

Pagina 102

30/10/2012

DESCRIZIONE	RS CP T	Residui conservati e Stanziamenti definitivi di bilancio	Numero di Riferimento allo Svolgimento	Conto del Tesoriere		Determinazioni dei residui	Impegni	Minori residui o Economie
		Residui (A) Competenza (F) Totale (M)		Residui (B) Pagamenti Competenza (G) Totale (N)	Residui da riportare Residui (C) Competenza (H) Residui 31 dicembre (O = C + H)			
2 08 01 05 INTERVENTO 5 - ACQUISIZIONE DI BENI MOBILI, MACCHINE ED ATTREZZATURE TECNICO-SCIENTIFICHE	RS CP T	499.202,64 3.537.500,00 4.036.702,64		22.368,00 0,00 22.368,00	473.301,60 1.500,00 474.801,60	495.669,60 1.500,00 497.169,60	3.533,04 3.536.000,00	0,00
2 08 01 06 INTERVENTO 6 - INCARICHI PROFESSIONALI ESTERNI	RS CP T	0,00 54.900,00 54.900,00		0,00 0,00 0,00	0,00 0,00 0,00	0,00 0,00 0,00	0,00 54.900,00	0,00
2 08 01 07 INTERVENTO 7 - TRASFERIMENTI DI CAPITALE	RS CP T	0,00 0,00 0,00		0,00 0,00 0,00	0,00 0,00 0,00	0,00 0,00 0,00	0,00 0,00 0,00	0,00
2 08 01 08 INTERVENTO 8 - PARTECIPAZIONI AZIONARIE	RS CP T	0,00 0,00 0,00		0,00 0,00 0,00	0,00 0,00 0,00	0,00 0,00 0,00	0,00 0,00 0,00	0,00
2 08 01 09 INTERVENTO 9 - CONFERIMENTI DI CAPITALE	RS CP T	3.000.000,00 0,00 3.000.000,00		3.000.000,00 0,00 3.000.000,00	0,00 0,00 0,00	3.000.000,00 0,00 3.000.000,00	0,00 0,00 0,00	0,00
2 08 01 10 INTERVENTO 10 - CONCESSIONI DI CREDITI E ANTICIPAZIONI	RS CP T	0,00 0,00 0,00		0,00 0,00 0,00	0,00 0,00 0,00	0,00 0,00 0,00	0,00 0,00 0,00	0,00
08 02 SERVIZIO 2 - ILLUMINAZIONE PUBBLICA E SERVIZI CONNESSI	RS CP T	162.813.321,08 15.110.105,15 177.923.426,23		13.323.631,36 0,00 13.323.631,36	125.036.588,78 1.500,00 125.038.088,78	138.360.220,14 1.500,00 138.361.720,14	24.453.100,94 15.108.605,15	0,00
2 08 02 01 INTERVENTO 1 - ACQUISIZIONE DI BENI IMMOBILI	RS CP T	17.356.249,62 8.872.191,46 26.228.441,08		3.455.973,19 0,00 3.455.973,19	13.888.705,56 5.500.000,00 19.388.705,56	17.344.678,75 5.500.000,00 22.844.678,75	11.570,87 3.372.191,46	0,00
2 08 02 02 INTERVENTO 2 - ESPROPRI E SERVITU' ONEROSE	RS CP T	0,00 0,00 0,00		0,00 0,00 0,00	0,00 0,00 0,00	0,00 0,00 0,00	0,00 0,00 0,00	0,00
2 08 02 03 INTERVENTO 3 - ACQUISTO DI BENI SPECIFICI PER REALIZZAZIONI IN ECONOMIA	RS CP T	0,00 0,00 0,00		0,00 0,00 0,00	0,00 0,00 0,00	0,00 0,00 0,00	0,00 0,00 0,00	0,00

GESTIONE DELLE SPESE

COMUNE DI NAPOLI  
Esercizio 2011

Pagina 103

30/10/2012

DESCRIZIONE	RS	CP	T	Conto del Tesoriere		Determinazioni dei residui		Impegni		Minori residui o Economie
				Residui (A)	Residui (B)	Residui da riportare (C)	Residui (D=B+C)	E = (+/-) A-D (*)		
	Residui conservati e Stanziamenti definitivi di bilancio	Numero di Ritenimento allo Svolgimento		Pagamenti	Residui da riportare	Impegni				
	Residui (A)			Residui (B)	Residui (C)	Residui (D=B+C)				
	Competenza (F)			Competenza (G)	Competenza (H)	Competenza (I=G+H)				
	Totale (M)			Totale (N)	Residui 31 dicembre (O = C + H)	Impegni 31 dicembre (P=D+I)				
2 08 02 04 INTERVENTO 4 - UTILIZZO DI BENI DI TERZI PER REALIZZAZIONI IN ECONOMIA	RS CP T			0,00 0,00 0,00	0,00 0,00 0,00	0,00 0,00 0,00	0,00 0,00 0,00	0,00 0,00 0,00	0,00 0,00 0,00	
2 08 02 05 INTERVENTO 5 - ACQUISIZIONE DI BENI MOBILI, MACCHINE ED ATTREZZATURE TECNICO-SCIENTIFICHE	RS CP T			0,00 0,00 0,00	0,00 0,00 0,00	0,00 0,00 0,00	0,00 0,00 0,00	0,00 0,00 0,00	0,00 0,00 0,00	
2 08 02 06 INTERVENTO 6 - INCARICHI PROFESSIONALI ESTERNI	RS CP T			0,00 0,00 0,00	0,00 0,00 0,00	0,00 0,00 0,00	0,00 0,00 0,00	0,00 0,00 0,00	0,00 0,00 0,00	
2 08 02 07 INTERVENTO 7 - TRASFERIMENTI DI CAPITALE	RS CP T			0,00 0,00 0,00	0,00 0,00 0,00	0,00 0,00 0,00	0,00 0,00 0,00	0,00 0,00 0,00	0,00 0,00 0,00	
2 08 02 08 INTERVENTO 8 - PARTECIPAZIONI AZIONARIE	RS CP T			0,00 0,00 0,00	0,00 0,00 0,00	0,00 0,00 0,00	0,00 0,00 0,00	0,00 0,00 0,00	0,00 0,00 0,00	
2 08 02 09 INTERVENTO 9 - CONFERIMENTI DI CAPITALE	RS CP T			0,00 0,00 0,00	0,00 0,00 0,00	0,00 0,00 0,00	0,00 0,00 0,00	0,00 0,00 0,00	0,00 0,00 0,00	
2 08 02 10 INTERVENTO 10 - CONCESSIONI DI CREDITI E ANTICIPAZIONI	RS CP T			0,00 0,00 0,00	0,00 0,00 0,00	0,00 0,00 0,00	0,00 0,00 0,00	0,00 0,00 0,00	0,00 0,00 0,00	
TOTALE SERVIZIO 2 - ILLUMINAZIONE PUBBLICA E SERVIZI CONNESSI	RS CP T			17.356.249,62 8.872.191,46 26.228.441,08	3.455.973,19 0,00 3.455.973,19	13.888.705,56 5.500.000,00 19.388.705,56	17.344.678,75 5.500.000,00 22.844.678,75	11.570,87 3.372.191,46		
08 03 SERVIZIO 3 - TRASPORTI PUBBLICI LOCALI E SERVIZI CONNESSI	RS CP T			467.803.679,23 496.160.628,15 963.964.307,38	83.132.910,57 136.131.222,15 219.264.132,72	332.716.867,76 78.529.406,00 411.246.273,76	415.849.778,33 214.660.628,15 630.510.406,48	51.953.900,90 281.500.000,00		
2 08 03 01 INTERVENTO 1 - ACQUISIZIONE DI BENI IMMOBILI	RS CP T			467.803.679,23 496.160.628,15 963.964.307,38	83.132.910,57 136.131.222,15 219.264.132,72	332.716.867,76 78.529.406,00 411.246.273,76	415.849.778,33 214.660.628,15 630.510.406,48	51.953.900,90 281.500.000,00		
2 08 03 02 INTERVENTO 2 - ESPROPRI E SERVITU' ONEROSE	RS CP T			24.621,12 0,00 24.621,12	1.245,76 0,00 1.245,76	23.375,36 0,00 23.375,36	24.621,12 0,00 24.621,12	0,00 0,00 0,00		

GESTIONE DELLE SPESE

COMUNE DI NAPOLI  
Esercizio 2011

Pagina 104

30/10/2012

DESCRIZIONE	RS CP T	Residui conservati e Stanziamenti definitivi di bilancio	Numero di Rifilettimento allo Svolgimento	Conto del Tesoriere	Determinazioni dei residui	Impegni	Minori residui o Economie	
		Residui (A) Competenza (F) Totale (M)		Residui (B) Pagamenti Residui (G) Competenza (G) Totale (N)				Residui da riportare Residui (C) Competenza (H) Residui 31 dicembre (O = C + H)
2 08 03 03 INTERVENTO 3 - ACQUISTO DI BENI SPECIFICI PER REALIZZAZIONI IN ECONOMIA	RS CP T	0,00 0,00 0,00		0,00 0,00 0,00			0,00 0,00 0,00	0,00 0,00 0,00
2 08 03 04 INTERVENTO 4 - UTILIZZO DI BENI DI TERZI PER REALIZZAZIONI IN ECONOMIA	RS CP T	0,00 0,00 0,00		0,00 0,00 0,00			0,00 0,00 0,00	0,00 0,00 0,00
2 08 03 05 INTERVENTO 5 - ACQUISIZIONE DI BENI MOBILI, MACCHINE ED ATTREZZATURE TECNICO-SCIENTIFICHE	RS CP T	1.769.986,49 21.000,00 1.790.986,49		0,00 0,00 0,00	1.768.986,49 21.000,00 1.789.986,49	1.768.986,49 21.000,00 1.789.986,49	1.000,00 0,00 0,00	0,00 0,00 0,00
2 08 03 06 INTERVENTO 6 - INCARICHI PROFESSIONALI ESTERNI	RS CP T	165.406,67 0,00 165.406,67		0,00 0,00 0,00	165.406,67 0,00 165.406,67	165.406,67 0,00 165.406,67	0,00 0,00 0,00	0,00 0,00 0,00
2 08 03 07 INTERVENTO 7 - TRASFERIMENTI DI CAPITALE	RS CP T	5.110.010,77 0,00 5.110.010,77		750.000,00 0,00 750.000,00	4.360.010,77 0,00 4.360.010,77	5.110.010,77 0,00 5.110.010,77	0,00 0,00 0,00	0,00 0,00 0,00
2 08 03 08 INTERVENTO 8 - PARTECIPAZIONI AZIONARIE	RS CP T	0,00 0,00 0,00		0,00 0,00 0,00	0,00 0,00 0,00	0,00 0,00 0,00	0,00 0,00 0,00	0,00 0,00 0,00
2 08 03 09 INTERVENTO 9 - CONFERIMENTI DI CAPITALE	RS CP T	18.458.967,72 0,00 18.458.967,72		9.999.982,72 0,00 9.999.982,72	0,00 0,00 0,00	9.999.982,72 0,00 9.999.982,72	8.458.985,00 0,00 0,00	0,00 0,00 0,00
2 08 03 10 INTERVENTO 10 - CONCESSIONI DI CREDITI E ANTICIPAZIONI	RS CP T	0,00 0,00 0,00		0,00 0,00 0,00	0,00 0,00 0,00	0,00 0,00 0,00	0,00 0,00 0,00	0,00 0,00 0,00
TOTALE SERVIZIO 3 - TRASPORTI PUBBLICI LOCALI E SERVIZI CONNESSI	RS CP T	493.332.672,00 496.181.628,15 989.514.300,15		93.884.139,05 136.131.222,15 230.015.361,20	339.034.647,05 78.550.406,00 417.585.053,05	432.918.786,10 214.681.628,15 647.600.414,25	60.413.885,90 281.500.000,00 0,00	0,00 0,00 0,00
TOTALE FUNZIONE 8 - VIABILITA' E TRASPORTI	RS CP T	673.502.242,70 520.163.924,76 1.193.666.167,46		110.663.743,60 136.131.222,15 246.794.965,75	477.959.941,39 84.051.906,00 562.011.847,39	588.623.684,99 220.183.128,15 808.806.813,14	84.878.557,71 299.980.796,61 0,00	0,00 0,00 0,00
09 FUNZIONE 9 - GESTIONE DEL TERRITORIO E DELL'AMBIENTE								

GESTIONE DELLE SPESE

COMUNE DI NAPOLI  
Esercizio 2011

Pagina 105

30/10/2012

DESCRIZIONE	RS CP	Residui conservati e Stanziamenti definitivi di bilancio	Numero di Riferimento allo Svolgimento	Conto del Tesoriere		Determinazioni dei residui	Impegni	Minori residui o Economie
				Pagamenti	Residui (B)			
	CP	Competenza (F)		Competenza (G)	Residui (H)	Competenza (I=G+H)	L = (+/-) F-I	
T	T	Totale (M)	Totale (N)	Residui 31 dicembre (O = C + H)	Impegni 31 dicembre (P=D+I)			
09 01 SERVIZIO 1 - URBANISTICA E GESTIONE DEL TERRITORIO	RS	194.197.185,32	2.827.990,50	184.793.349,53	187.621.340,03	6.575.845,29		
2 09 01 01 INTERVENTO 1 - ACQUISIZIONE DI BENI IMMOBILI	CP	184.791.404,37	0,00	1.194.135,35	1.194.135,35	183.597.269,02		
	T	378.988.589,69	2.827.990,50	185.987.484,88	188.815.475,38			
2 09 01 04 INTERVENTO 4 - UTILIZZO DI BENI DI TERZI PER REALIZZAZIONI IN ECONOMIA	RS	0,00	0,00	0,00	0,00	0,00		0,00
	CP	0,00	0,00	0,00	0,00	0,00		0,00
	T	0,00	0,00	0,00	0,00	0,00		0,00
2 09 01 05 INTERVENTO 5 - ACQUISIZIONE DI BENI MOBILI, MACCHINE ED ATTREZZATURE TECNICO-SCIENTIFICHE	RS	360.040,54	2.289,36	355.562,19	357.851,55	2.188,99		
	CP	3.000,00	0,00	3.000,00	3.000,00	0,00		
	T	363.040,54	2.289,36	358.562,19	360.851,55	0,00		
2 09 01 06 INTERVENTO 6 - INCARICHI PROFESSIONALI ESTERNI	RS	7.846.239,87	204.229,20	5.230.100,06	5.434.329,26	2.411.910,61		
	CP	2.500.000,00	0,00	2.500.000,00	2.500.000,00	0,00		
	T	10.346.239,87	204.229,20	7.730.100,06	7.934.329,26	0,00		
2 09 01 07 INTERVENTO 7 - TRASFERIMENTI DI CAPITALE	RS	42.990.675,93	1.522.524,04	41.468.151,89	42.990.675,93	0,00		
	CP	0,00	0,00	0,00	0,00	0,00		
	T	42.990.675,93	1.522.524,04	41.468.151,89	42.990.675,93	0,00		
2 09 01 08 INTERVENTO 8 - PARTECIPAZIONI AZIONARIE	RS	73.648,68	0,00	73.648,68	73.648,68	0,00		
	CP	0,00	0,00	0,00	0,00	0,00		
	T	73.648,68	0,00	73.648,68	73.648,68	0,00		
2 09 01 09 INTERVENTO 9 - CONFERIMENTI DI CAPITALE	RS	0,00	0,00	0,00	0,00	0,00		0,00
	CP	0,00	0,00	0,00	0,00	0,00		0,00
	T	0,00	0,00	0,00	0,00	0,00		0,00
2 09 01 10 INTERVENTO 10 - CONCESSIONI DI CREDITI E ANTICIPAZIONI	RS	0,00	0,00	0,00	0,00	0,00		0,00
	CP	0,00	0,00	0,00	0,00	0,00		0,00
	T	0,00	0,00	0,00	0,00	0,00		0,00
TOTALE SERVIZIO 1 - URBANISTICA E GESTIONE DEL TERRITORIO	RS	245.467.790,34	4.557.033,10	231.920.812,35	236.477.845,45	8.989.944,89		
	CP	187.294.404,37	0,00	3.697.135,35	3.697.135,35	183.597.269,02		
	T	432.762.194,71	4.557.033,10	235.617.947,70	240.174.980,80			
09 02 SERVIZIO 2 - EDILIZIA RESIDENZIALE PUBBLICA LOCALE E PIANI DI EDILIZIA ECONOMICO-POPOLARE	RS							

GESTIONE DELLE SPESE

COMUNE DI NAPOLI  
Esercizio 2011

Pagina 106

30/10/2012

DESCRIZIONE	RS CP T	Residui conservati e Stanziamenti definitivi di bilancio	Numero di Riferimento allo Svolgimento	Conto del Tesoriere		Determinazioni dei residui		Impegni Residui (D=B+C) (P=D+I)	Minori residui o Economie	
		Residui (A) Competenza (F) Totale (M)		Pagamenti Residui (B) Competenza (G) Totale (N)	Residui da riportare Residui (C) Competenza (H) Residui 31 dicembre (O = C + H)	Residui (D=B+C) Competenza (I=G+H) Impegni 31 dicembre (P=D+I)	E = (+/-) A-D (*) L = (+/-) F-I			
2 09 02 01 INTERVENTO 1 - ACQUISIZIONE DI BENI IMMOBILI	RS CP T	376.862.007,81 15.210.194,80 392.072.202,61		16.669.191,94 333.309,56 17.002.501,50	353.882.920,41 14.795.288,93 368.678.209,34	370.552.112,35 15.128.598,49 385.680.710,84	6.309.895,46 81.596,31			
2 09 02 02 INTERVENTO 2 - ESPROPRI E SERVITU' ONEROSE	RS CP T	0,00 0,00 0,00		0,00 0,00 0,00	0,00 0,00 0,00	0,00 0,00 0,00	0,00 0,00 0,00			
2 09 02 03 INTERVENTO 3 - ACQUISTO DI BENI SPECIFICI PER REALIZZAZIONI IN ECONOMIA	RS CP T	0,00 0,00 0,00		0,00 0,00 0,00	0,00 0,00 0,00	0,00 0,00 0,00	0,00 0,00 0,00			
2 09 02 04 INTERVENTO 4 - UTILIZZO DI BENI DI TERZI PER REALIZZAZIONI IN ECONOMIA	RS CP T	0,00 0,00 0,00		0,00 0,00 0,00	0,00 0,00 0,00	0,00 0,00 0,00	0,00 0,00 0,00			
2 09 02 05 INTERVENTO 5 - ACQUISIZIONE DI BENI MOBILI, MACCHINE ED ATTREZZATURE TECNICO-SCIENTIFICHE	RS CP T	0,00 0,00 0,00		0,00 0,00 0,00	0,00 0,00 0,00	0,00 0,00 0,00	0,00 0,00 0,00			
2 09 02 06 INTERVENTO 6 - INCARICHI PROFESSIONALI ESTERNI	RS CP T	43.352,36 0,00 43.352,36		0,00 0,00 0,00	43.352,36 0,00 43.352,36	43.352,36 0,00 43.352,36	0,00 0,00 0,00			
2 09 02 07 INTERVENTO 7 - TRASFERIMENTI DI CAPITALE	RS CP T	0,00 0,00 0,00		0,00 0,00 0,00	0,00 0,00 0,00	0,00 0,00 0,00	0,00 0,00 0,00			
2 09 02 08 INTERVENTO 8 - PARTECIPAZIONI AZIONARIE	RS CP T	0,00 0,00 0,00		0,00 0,00 0,00	0,00 0,00 0,00	0,00 0,00 0,00	0,00 0,00 0,00			
2 09 02 09 INTERVENTO 9 - CONFERIMENTI DI CAPITALE	RS CP T	0,00 0,00 0,00		0,00 0,00 0,00	0,00 0,00 0,00	0,00 0,00 0,00	0,00 0,00 0,00			
TOTALE SERVIZIO 2 - EDILIZIA RESIDENZIALE PUBBLICA LOCALE E PIANI DI EDILIZIA ECONOMICO-POPOLARE	RS CP T	376.905.360,17 15.210.194,80 392.115.554,97		16.669.191,94 333.309,56 17.002.501,50	353.926.272,77 14.795.288,93 368.721.561,70	370.595.464,71 15.128.598,49 385.724.063,20	6.309.895,46 81.596,31			
09 03 SERVIZIO 3 - SERVIZI DI PROTEZIONE CIVILE										



GESTIONE DELLE SPESE

COMUNE DI NAPOLI  
Esercizio 2011

Pagina 107

30/10/2012

DESCRIZIONE	RS CP T	Residui conservati e Stanziamenti definitivi di bilancio	Numero di Riferimento allo Svolgimento	Conto del Tesoriere	Determinazioni dei residui	Impegni	Minori residui o Economie
		Residui (A) Competenza (F) Totale (M)		Pagamenti Residui (B) Competenza (G) Totale (N)			
2 09 03 01 INTERVENTO 1 - ACQUISIZIONE DI BENI IMMOBILI	RS CP T	0,00 71.002.072,95 71.002.072,95		0,00 0,00 0,00	0,00 0,00 0,00	0,00 0,00 0,00	0,00 71.002.072,95
2 09 03 02 INTERVENTO 2 - ESPROPRI E SERVITU' ONEROSE	RS CP T	0,00 0,00 0,00		0,00 0,00 0,00	0,00 0,00 0,00	0,00 0,00 0,00	0,00 0,00 0,00
2 09 03 03 INTERVENTO 3 - ACQUISTO DI BENI SPECIFICI PER REALIZZAZIONI IN ECONOMIA	RS CP T	0,00 0,00 0,00		0,00 0,00 0,00	0,00 0,00 0,00	0,00 0,00 0,00	0,00 0,00 0,00
2 09 03 04 INTERVENTO 4 - UTILIZZO DI BENI DI TERZI PER REALIZZAZIONI IN ECONOMIA	RS CP T	0,00 0,00 0,00		0,00 0,00 0,00	0,00 0,00 0,00	0,00 0,00 0,00	0,00 0,00 0,00
2 09 03 05 INTERVENTO 5 - ACQUISIZIONE DI BENI MOBILI, MACCHINE ED ATTREZZATURE TECNICO-SCIENTIFICHE	RS CP T	500.000,00 505.000,00 1.005.000,00		0,00 0,00 0,00	500.000,00 5.000,00 505.000,00	500.000,00 5.000,00 505.000,00	0,00 500.000,00
2 09 03 06 INTERVENTO 6 - INCARICHI PROFESSIONALI ESTERNI	RS CP T	0,00 0,00 0,00		0,00 0,00 0,00	0,00 0,00 0,00	0,00 0,00 0,00	0,00 0,00 0,00
2 09 03 07 INTERVENTO 7 - TRASFERIMENTI DI CAPITALE	RS CP T	0,00 0,00 0,00		0,00 0,00 0,00	0,00 0,00 0,00	0,00 0,00 0,00	0,00 0,00 0,00
2 09 03 08 INTERVENTO 8 - PARTECIPAZIONI AZIONARIE	RS CP T	0,00 0,00 0,00		0,00 0,00 0,00	0,00 0,00 0,00	0,00 0,00 0,00	0,00 0,00 0,00
2 09 03 09 INTERVENTO 9 - CONFERIMENTI DI CAPITALE	RS CP T	0,00 0,00 0,00		0,00 0,00 0,00	0,00 0,00 0,00	0,00 0,00 0,00	0,00 0,00 0,00
2 09 03 10 INTERVENTO 10 - CONCESSIONI DI CREDITI E ANTICIPAZIONI	RS CP T	0,00 0,00 0,00		0,00 0,00 0,00	0,00 0,00 0,00	0,00 0,00 0,00	0,00 0,00 0,00
TOTALE SERVIZIO 3 - SERVIZI DI PROTEZIONE CIVILE	RS CP T	500.000,00 71.507.072,95 72.007.072,95		0,00 0,00 0,00	500.000,00 5.000,00 505.000,00	500.000,00 5.000,00 505.000,00	0,00 71.502.072,95

111

GESTIONE DELLE SPESE

COMUNE DI NAPOLI  
Esercizio 2011

Pagina 108

30/10/2012

DESCRIZIONE	RS CP T	Residui conservati e stanziamenti definitivi di bilancio	Numero di Riferimento allo Svolgimento	Conto del Tesoriere	Determinazioni dei residui	Impegni	Minori residui o Economie
		Residui (A) Competenza (F) Totale (M)		Residui (B) Pagamenti Competenza (G) Totale (N)			
09 04 SERVIZIO 4 - SERVIZIO IDRICO INTEGRATO							
2 09 04 01 INTERVENTO 1 - ACQUISIZIONE DI BENI IMMOBILI	RS CP T	34.715.788,42 900.000,00 35.615.788,42		1.172.644,18 0,00 1.172.644,18	32.473.087,15 200.000,00 32.673.087,15	33.645.731,33 200.000,00 33.845.731,33	1.070.057,09 700.000,00
2 09 04 02 INTERVENTO 2 - ESPROPRI E SERVITU' ONEROSE	RS CP T	0,00 0,00 0,00		0,00 0,00 0,00	0,00 0,00 0,00	0,00 0,00 0,00	0,00 0,00 0,00
2 09 04 03 INTERVENTO 3 - ACQUISTO DI BENI SPECIFICI PER REALIZZAZIONI IN ECONOMIA	RS CP T	0,00 0,00 0,00		0,00 0,00 0,00	0,00 0,00 0,00	0,00 0,00 0,00	0,00 0,00 0,00
2 09 04 04 INTERVENTO 4 - UTILIZZO DI BENI DI TERZI PER REALIZZAZIONI IN ECONOMIA	RS CP T	0,00 0,00 0,00		0,00 0,00 0,00	0,00 0,00 0,00	0,00 0,00 0,00	0,00 0,00 0,00
2 09 04 05 INTERVENTO 5 - ACQUISIZIONE DI BENI MOBILI, MACCHINE ED ATTREZZATURE TECNICO-SCIENTIFICHE	RS CP T	523.994,09 0,00 523.994,09		64.673,82 0,00 64.673,82	459.320,27 0,00 459.320,27	523.994,09 0,00 523.994,09	0,00 0,00 0,00
2 09 04 06 INTERVENTO 6 - INCARICHI PROFESSIONALI ESTERNI	RS CP T	24.000,00 0,00 24.000,00		0,00 0,00 0,00	24.000,00 0,00 24.000,00	24.000,00 0,00 24.000,00	0,00 0,00 0,00
2 09 04 07 INTERVENTO 7 - TRASFERIMENTI DI CAPITALE	RS CP T	18.903.368,00 0,00 18.903.368,00		1.960.019,70 0,00 1.960.019,70	16.943.348,30 0,00 16.943.348,30	18.903.368,00 0,00 18.903.368,00	0,00 0,00 0,00
2 09 04 10 INTERVENTO 10 - CONCESSIONI DI CREDITI E ANTICIPAZIONI	RS CP T	0,00 0,00 0,00		0,00 0,00 0,00	0,00 0,00 0,00	0,00 0,00 0,00	0,00 0,00 0,00
TOTALE SERVIZIO 4 - SERVIZIO IDRICO INTEGRATO	RS CP T	54.167.150,51 900.000,00 55.067.150,51		3.197.337,70 0,00 3.197.337,70	49.899.755,72 200.000,00 50.099.755,72	53.097.093,42 200.000,00 53.297.093,42	1.070.057,09 700.000,00
09 05 SERVIZIO 5 - SERVIZIO SMALTIMENTO RIFIUTI							
2 09 05 01 INTERVENTO 1 - ACQUISIZIONE DI BENI IMMOBILI	RS CP T	0,00 0,00 0,00		0,00 0,00 0,00	0,00 0,00 0,00	0,00 0,00 0,00	0,00 0,00 0,00

GESTIONE DELLE SPESE

COMUNE DI NAPOLI  
Esercizio 2011

Pagina 109

30/10/2012

DESCRIZIONE	RS CP T	Residui conservati e Stanzamenti definitivi di bilancio	Numero di Riferimento allo Svolgimento	Conto del Tesoriere		Determinazioni dei residui	Impegni	Minori residui o Economie
				Pagamenti	Residui (B)			
	CP	Residui (A)		Residui (B)	Residui (C)	Residui (D=B+C)		
	T	Competenza (F)	Totale (M)	Competenza (G)	Competenza (H)	Competenza (I=G+H)	Residui 31 dicembre (O=C+H)	L = (+/-) F-I
2 09 05 02 INTERVENTO 2 - ESPROPRI E SERVITU' ONEROSE	RS CP T	0,00 0,00 0,00		0,00 0,00 0,00				0,00 0,00 0,00
2 09 05 03 INTERVENTO 3 - ACQUISTO DI BENI SPECIFICI PER REALIZZAZIONI IN ECONOMIA	RS CP T	0,00 0,00 0,00		0,00 0,00 0,00				0,00 0,00 0,00
2 09 05 04 INTERVENTO 4 - UTILIZZO DI BENI DI TERZI PER REALIZZAZIONI IN ECONOMIA	RS CP T	0,00 0,00 0,00		0,00 0,00 0,00				0,00 0,00 0,00
2 09 05 05 INTERVENTO 5 - ACQUISIZIONE DI BENI MOBILI, MACCHINE ED ATTREZZATURE TECNICO-SCIENTIFICHE	RS CP T	6.049,18 0,00 6.049,18		0,00 0,00 0,00	1.014,15 0,00 1.014,15			5.035,03 0,00 0,00
2 09 05 06 INTERVENTO 6 - INCARICHI PROFESSIONALI ESTERNI	RS CP T	0,00 0,00 0,00		0,00 0,00 0,00				0,00 0,00 0,00
2 09 05 07 INTERVENTO 7 - TRASFERIMENTI DI CAPITALE	RS CP T	0,00 0,00 0,00		0,00 0,00 0,00				0,00 0,00 0,00
2 09 05 08 INTERVENTO 8 - PARTECIPAZIONI AZIONARIE	RS CP T	0,00 43.000.000,00 43.000.000,00		0,00 0,00 0,00	0,00 43.000.000,00 43.000.000,00			0,00 0,00 0,00
2 09 05 09 INTERVENTO 9 - CONFERIMENTI DI CAPITALE	RS CP T	0,00 0,00 0,00		0,00 0,00 0,00				0,00 0,00 0,00
2 09 05 10 INTERVENTO 10 - CONCESSIONI DI CREDITI E ANTICIPAZIONI	RS CP T	0,00 0,00 0,00		0,00 0,00 0,00				0,00 0,00 0,00
TOTALE SERVIZIO 5 - SERVIZIO SMALTIMENTO RIFIUTI	RS CP T	6.049,18 43.000.000,00 43.006.049,18		0,00 0,00 0,00	1.014,15 43.000.000,00 43.001.014,15			5.035,03 0,00 0,00
09 06 SERVIZIO 6 - PARCHI E SERVIZI PER LA TUTELA AMBIENTALE DEL VERDE, ALTRI SERVIZI RELATIVI AL TERRITORIO E ALL'AMBIENTE								

GESTIONE DELLE SPESE

COMUNE DI NAPOLI  
Esercizio 2011

Pagina 110

30/10/2012

DESCRIZIONE	RS CP T	Residui conservati e Stanziamenti definitivi di bilancio	Numero di Riferimento allo Svolgimento	Conto del Tesoriere		Determinazioni dei residui		Minori residui o Economie	
				Pagamenti Residui (B)	Residui da riportare Residui (C)	Impegni Residui (D=B+C)	E = (+/-) A-D (*)		
		Residui (A)		Compenza (G)	Residui (H)	Compenza (=G+H)	L = (+/-) F-I		
		Compenza (F)		Totale (N)	Residui 31 dicembre (O = C + H)	Impegni 31 dicembre (P=D+I)			
Totale (M)	T	Totale (M)		Totale (N)	Residui 31 dicembre (O = C + H)	Impegni 31 dicembre (P=D+I)			
2 09 06 01 INTERVENTO 1 - ACQUISIZIONE DI BENI IMMOBILI	RS CP T	43.024.632,92 50.369.240,10 93.393.873,02		2.066.208,47 0,00 2.066.208,47	39.400.346,28 49.857.769,02 89.258.115,30	41.466.554,75 49.857.769,02 91.324.323,77		1.558.078,17 511.471,08	
2 09 06 03 INTERVENTO 3 - ACQUISTO DI BENI SPECIFICI PER REALIZZAZIONI IN ECONOMIA	RS CP T	368.499,00 0,00 368.499,00		0,00 0,00 0,00	368.499,00 0,00 368.499,00	368.499,00 0,00 368.499,00		0,00 0,00 0,00	
2 09 06 04 INTERVENTO 4 - UTILIZZO DI BENI DI TERZI PER REALIZZAZIONI IN ECONOMIA	RS CP T	0,00 0,00 0,00		0,00 0,00 0,00	0,00 0,00 0,00	0,00 0,00 0,00		0,00 0,00 0,00	
2 09 06 05 INTERVENTO 5 - ACQUISIZIONE DI BENI MOBILI, MACCHINE ED ATTREZZATURE TECNICHE, SCIENTIFICHE	RS CP T	8.408.051,14 91.500,00 8.499.551,14		2.055,36 0,00 2.055,36	8.395.413,38 66.288,31 8.461.701,69	8.397.468,74 66.288,31 8.463.757,05		10.582,40 25.211,69	
2 09 06 06 INTERVENTO 6 - INCARICHI PROFESSIONALI ESTERNI	RS CP T	54.281,98 0,00 54.281,98		0,00 0,00 0,00	54.281,98 0,00 54.281,98	54.281,98 0,00 54.281,98		0,00 0,00 0,00	
2 09 06 07 INTERVENTO 7 - TRASFERIMENTI DI CAPITALE	RS CP T	1.079.500,00 375.920,49 1.455.420,49		0,00 0,00 0,00	1.079.500,00 0,00 1.079.500,00	1.079.500,00 0,00 1.079.500,00		0,00 375.920,49	
2 09 06 08 INTERVENTO 8 - PARTECIPAZIONI AZIONARIE	RS CP T	0,00 0,00 0,00		0,00 0,00 0,00	0,00 0,00 0,00	0,00 0,00 0,00		0,00 0,00 0,00	
2 09 06 10 INTERVENTO 10 - CONCESSIONI DI CREDITI E ANTICIPAZIONI	RS CP T	0,00 0,00 0,00		0,00 0,00 0,00	0,00 0,00 0,00	0,00 0,00 0,00		0,00 0,00 0,00	
TOTALE SERVIZIO 6 - PARCHI E SERVIZI PER LA TUTELA AMBIENTALE DEL VERDE, ALTRI SERVIZI RELATIVI AL TERRITORIO E ALL'AMBIENTE	RS CP T	52.934.965,04 50.836.660,59 103.771.625,63		2.068.263,83 0,00 2.068.263,83	49.298.040,64 49.924.057,33 99.222.097,97	51.366.304,47 49.924.057,33 101.290.361,80		1.568.660,57 912.603,26	
TOTALE FUNZIONE 9 - GESTIONE DEL TERRITORIO E DELL'AMBIENTE	RS CP T	729.981.315,24 368.748.332,71 1.098.729.647,95		26.491.826,57 333.309,56 26.825.136,13	685.545.895,63 111.621.481,61 797.167.377,24	712.037.722,20 111.954.791,17 823.992.513,37		17.943.593,04 256.793.541,54	
10 FUNZIONE 10 - SETTORE SOCIALE									

GESTIONE DELLE SPESE

COMUNE DI NAPOLI  
Esercizio 2011

Pagina 111

30/10/2012

DESCRIZIONE	RS Residui (A)	CP Competenza (F)	T Totale (M)	Numero di Riferimento allo Svolgimento	Conto del Tesoriere		Determinazioni dei residui	Impegni	Minori residui o Economie
					Pagamenti	Residui da riportare			
	RS Residui (A)	CP Competenza (F)	T Totale (M)		Residui (B)	Competenza (G)	Residui (C)	Residui (D=B+C)	E = (+/-) A-D (*)
					Totale (N)	Residui 31 dicembre (O = C + H)	Competenza (H)	Residui 31 dicembre (P=D+I)	L = (+/-) F-I
10 01 SERVIZIO 1 - ASILI NIDO, SERVIZI PER L'INFANZIA E PER I MINORI									
2 10 01 01 INTERVENTO 1 - ACQUISIZIONE DI BENI IMMOBILI	RS 2.572.626,70	CP 4.676.400,00	T 7.249.026,70		208.776,42	0,00	2.346.564,35	2.555.340,77	17.285,93
2 10 01 02 INTERVENTO 2 - ESPROPRI E SERVITU' ONEROSE	RS 0,00	CP 0,00	T 0,00		208.776,42	0,00	2.346.564,35	2.555.340,77	4.676.400,00
2 10 01 04 INTERVENTO 4 - UTILIZZO DI BENI DI TERZI PER REALIZZAZIONI IN ECONOMIA	RS 0,00	CP 0,00	T 0,00		0,00	0,00	0,00	0,00	0,00
2 10 01 05 INTERVENTO 5 - ACQUISIZIONE DI BENI MOBILI, MACCHINE ED ATTREZZATURE TECNICO-SCIENTIFICHE	RS 309.600,04	CP 10.000,00	T 319.600,04		0,00	0,00	251.600,04	251.600,04	58.000,00
2 10 01 06 INTERVENTO 6 - INCARICHI PROFESSIONALI ESTERNI	RS 0,00	CP 0,00	T 0,00		0,00	0,00	0,00	0,00	0,00
2 10 01 07 INTERVENTO 7 - TRASFERIMENTI DI CAPITALE	RS 75.000,00	CP 75.000,00	T 150.000,00		0,00	0,00	75.000,00	75.000,00	0,00
2 10 01 08 INTERVENTO 8 - PARTECIPAZIONI AZIONARIE	RS 0,00	CP 0,00	T 0,00		0,00	0,00	0,00	0,00	0,00
2 10 01 09 INTERVENTO 9 - CONFERIMENTI DI CAPITALE	RS 0,00	CP 0,00	T 0,00		0,00	0,00	0,00	0,00	0,00
2 10 01 10 INTERVENTO 10 - CONCESSIONI DI CREDITI E ANTICIPAZIONI	RS 0,00	CP 0,00	T 0,00		0,00	0,00	0,00	0,00	0,00
TOTALE SERVIZIO 1 - ASILI NIDO, SERVIZI PER L'INFANZIA E PER I MINORI	RS 2.957.226,74	CP 4.761.400,00	T 7.718.626,74		208.776,42	0,00	2.673.164,39	2.881.940,81	75.285,93
					208.776,42	0,00	2.683.164,39	2.891.940,81	4.751.400,00

GESTIONE DELLE SPESE

COMUNE DI NAPOLI  
Esercizio 2011

Pagina 112

30/10/2012

DESCRIZIONE	RS CP T	Residui conservati e Stanziamenti definitivi di bilancio		Numero di Riferimento allo Svolgimento	Conto del Tesoriere		Determinazioni dei residui	Impegni	Minori residui o Economie
		Residui (A) Competenza (F) Totale (M)	Residui (B) Pagamenti		Residui (G) Competenza (G) Totale (N)	Residui da riportare Residui (C) Competenza (H) Residui 31 dicembre (O = C + H)			
10 02 SERVIZIO 2 - SERVIZI DI PREVENZIONE E RIABILITAZIONE	RS CP T	0,00 0,00 0,00	0,00 0,00 0,00		0,00 0,00 0,00	0,00 0,00 0,00	0,00 0,00 0,00	0,00 0,00 0,00	0,00 0,00 0,00
2 10 02 01 INTERVENTO 1 - ACQUISIZIONE DI BENI IMMOBILI	RS CP T	0,00 0,00 0,00	0,00 0,00 0,00		0,00 0,00 0,00	0,00 0,00 0,00	0,00 0,00 0,00	0,00 0,00 0,00	0,00 0,00 0,00
2 10 02 02 INTERVENTO 2 - ESPROPRI E SERVITU' ONEROSE	RS CP T	0,00 0,00 0,00	0,00 0,00 0,00		0,00 0,00 0,00	0,00 0,00 0,00	0,00 0,00 0,00	0,00 0,00 0,00	0,00 0,00 0,00
2 10 02 03 INTERVENTO 3 - ACQUISTO DI BENI SPECIFICI PER REALIZZAZIONI IN ECONOMIA	RS CP T	0,00 0,00 0,00	0,00 0,00 0,00		0,00 0,00 0,00	0,00 0,00 0,00	0,00 0,00 0,00	0,00 0,00 0,00	0,00 0,00 0,00
2 10 02 04 INTERVENTO 4 - UTILIZZO DI BENI DI TERZI PER REALIZZAZIONI IN ECONOMIA	RS CP T	0,00 0,00 0,00	0,00 0,00 0,00		0,00 0,00 0,00	0,00 0,00 0,00	0,00 0,00 0,00	0,00 0,00 0,00	0,00 0,00 0,00
2 10 02 05 INTERVENTO 5 - ACQUISIZIONE DI BENI MOBILI, MACCHINE ED ATTREZZATURE TECNICO-SCIENIFICHE	RS CP T	65.682,60 0,00 65.682,60	0,00 0,00 0,00		0,00 0,00 0,00	65.682,60 0,00 65.682,60	0,00 0,00 0,00	65.682,60 0,00 65.682,60	0,00 0,00 0,00
2 10 02 06 INTERVENTO 6 - INCARICHI PROFESSIONALI ESTERNI	RS CP T	0,00 0,00 0,00	0,00 0,00 0,00		0,00 0,00 0,00	0,00 0,00 0,00	0,00 0,00 0,00	0,00 0,00 0,00	0,00 0,00 0,00
2 10 02 07 INTERVENTO 7 - TRASFERIMENTI DI CAPITALE	RS CP T	0,00 0,00 0,00	0,00 0,00 0,00		0,00 0,00 0,00	0,00 0,00 0,00	0,00 0,00 0,00	0,00 0,00 0,00	0,00 0,00 0,00
2 10 02 08 INTERVENTO 8 - PARTECIPAZIONI AZIONARIE	RS CP T	0,00 0,00 0,00	0,00 0,00 0,00		0,00 0,00 0,00	0,00 0,00 0,00	0,00 0,00 0,00	0,00 0,00 0,00	0,00 0,00 0,00
2 10 02 09 INTERVENTO 9 - CONFERIMENTI DI CAPITALE	RS CP T	0,00 0,00 0,00	0,00 0,00 0,00		0,00 0,00 0,00	0,00 0,00 0,00	0,00 0,00 0,00	0,00 0,00 0,00	0,00 0,00 0,00
2 10 02 10 INTERVENTO 10 - CONCESSIONI DI CREDITI E ANTICIPAZIONI	RS CP T	0,00 0,00 0,00	0,00 0,00 0,00		0,00 0,00 0,00	0,00 0,00 0,00	0,00 0,00 0,00	0,00 0,00 0,00	0,00 0,00 0,00

GESTIONE DELLE SPESE

COMUNE DI NAPOLI  
Esercizio 2011

Pagina 113

30/10/2012

DESCRIZIONE	RS Residui (A)	CP Competenza (F)	T Totale (M)	Numero di Riferimento allo Svolgimento	Conto del Tesoriere		Determinazioni dei residui	Impegni	Minori residui o Economie
					Pagamenti Residui (B)	Competenza (G)			
TOTALE SERVIZIO 2 - SERVIZI DI PREVENZIONE E RIABILITAZIONE	RS 65.682,60	CP 0,00	T 65.682,60		0,00	0,00	65.682,60	65.682,60	0,00
10 03 SERVIZIO 3 - STRUTTURE RESIDENZIALI E DI RICOVERO PER ANZIANI	RS 3.697.101,37	CP 0,00	T 3.697.101,37		0,00	0,00	3.697.101,37	3.697.101,37	0,00
2 10 03 01 INTERVENTO 1 - ACQUISIZIONE DI BENI IMMOBILI	RS 0,00	CP 0,00	T 0,00		0,00	0,00	0,00	0,00	0,00
2 10 03 02 INTERVENTO 2 - ESPROPRI E SERVITU' ONEROSE	RS 0,00	CP 0,00	T 0,00		0,00	0,00	0,00	0,00	0,00
2 10 03 03 INTERVENTO 3 - ACQUISTO DI BENI SPECIFICI PER REALIZZAZIONI IN ECONOMIA	RS 0,00	CP 0,00	T 0,00		0,00	0,00	0,00	0,00	0,00
2 10 03 04 INTERVENTO 4 - UTILIZZO DI BENI DI TERZI PER REALIZZAZIONI IN ECONOMIA	RS 0,00	CP 0,00	T 0,00		0,00	0,00	0,00	0,00	0,00
2 10 03 05 INTERVENTO 5 - ACQUISIZIONE DI BENI MOBILI, MACCHINE ED ATTREZZATURE TECNICO-SCIENTIFICHE	RS 48.369,71	CP 0,00	T 48.369,71		0,00	0,00	48.369,71	48.369,71	0,00
2 10 03 06 INTERVENTO 6 - INCARICHI PROFESSIONALI ESTERNI	RS 0,00	CP 0,00	T 0,00		0,00	0,00	0,00	0,00	0,00
2 10 03 07 INTERVENTO 7 - TRASFERIMENTI DI CAPITALE	RS 0,00	CP 0,00	T 0,00		0,00	0,00	0,00	0,00	0,00
2 10 03 08 INTERVENTO 8 - PARTECIPAZIONI AZIONARIE	RS 0,00	CP 0,00	T 0,00		0,00	0,00	0,00	0,00	0,00
2 10 03 09 INTERVENTO 9 - CONFERIMENTI DI CAPITALE	RS 0,00	CP 0,00	T 0,00		0,00	0,00	0,00	0,00	0,00









GESTIONE DELLE SPESE

COMUNE DI NAPOLI  
Esercizio 2011

Pagina 117

30/10/2012

DESCRIZIONE	RS CP T	Residui conservati e Stanziamenti definitivi di bilancio	Numero di Riferimento allo Svolgimento	Conto del Tesoriere		Determinazioni dei residui	Impegni	Minori residui o Economie
				Pagamenti	Residui da riportare			
	RS CP T	Residui (A) Competenza (F) Totale (M)		Residui (B) Competenza (G) Totale (N)	Residui (C) Competenza (H) Residui 31 dicembre (O = C + H)	Residui (D=B+C) Competenza (I=G+H) Impegni 31 dicembre (P=D+I)	E = (+/-) A-D (*) L = (+/-) F-I	
2 11 01 07 INTERVENTO 7 - TRASFERIMENTI DI CAPITALE	RS CP T	0,00 0,00 0,00		0,00 0,00 0,00	0,00 0,00 0,00	0,00 0,00 0,00	0,00 0,00 0,00	0,00 0,00 0,00
2 11 01 08 INTERVENTO 8 - PARTECIPAZIONI AZIONARIE	RS CP T	0,00 0,00 0,00		0,00 0,00 0,00	0,00 0,00 0,00	0,00 0,00 0,00	0,00 0,00 0,00	0,00 0,00 0,00
2 11 01 09 INTERVENTO 9 - CONFERIMENTI DI CAPITALE	RS CP T	0,00 0,00 0,00		0,00 0,00 0,00	0,00 0,00 0,00	0,00 0,00 0,00	0,00 0,00 0,00	0,00 0,00 0,00
2 11 01 10 INTERVENTO 10 - CONCESSIONI DI CREDITI E ANTICIPAZIONI	RS CP T	0,00 0,00 0,00		0,00 0,00 0,00	0,00 0,00 0,00	0,00 0,00 0,00	0,00 0,00 0,00	0,00 0,00 0,00
TOTALE SERVIZIO 1 - AFFISSIONI E PUBBLICITA'	RS CP T	1.500.000,00 0,00 1.500.000,00		0,00 0,00 0,00	1.403.496,05 0,00 1.403.496,05	1.403.496,05 0,00 1.403.496,05	1.403.496,05 0,00 1.403.496,05	96.503,95 0,00 0,00
11 02 SERVIZIO 2 - FIERE, MERCATI E SERVIZI CONNESSI	RS CP T	3.223.205,14 0,00 3.223.205,14		140.403,87 0,00 140.403,87	2.890.577,19 0,00 2.890.577,19	3.030.981,06 0,00 3.030.981,06	192.224,08 0,00 0,00	
2 11 02 01 INTERVENTO 1 - ACQUISIZIONE DI BENI IMMOBILI	RS CP T	0,00 0,00 0,00		0,00 0,00 0,00	0,00 0,00 0,00	0,00 0,00 0,00	0,00 0,00 0,00	
2 11 02 02 INTERVENTO 2 - ESPROPRI E SERVITU' ONEROSE	RS CP T	0,00 0,00 0,00		0,00 0,00 0,00	0,00 0,00 0,00	0,00 0,00 0,00	0,00 0,00 0,00	
2 11 02 03 INTERVENTO 3 - ACQUISTO DI BENI SPECIFICI PER REALIZZAZIONI IN ECONOMIA	RS CP T	0,00 0,00 0,00		0,00 0,00 0,00	0,00 0,00 0,00	0,00 0,00 0,00	0,00 0,00 0,00	
2 11 02 04 INTERVENTO 4 - UTILIZZO DI BENI DI TERZI PER REALIZZAZIONI IN ECONOMIA	RS CP T	0,00 0,00 0,00		0,00 0,00 0,00	0,00 0,00 0,00	0,00 0,00 0,00	0,00 0,00 0,00	
2 11 02 05 INTERVENTO 5 - ACQUISIZIONE DI BENI MOBILI, MACCHINE ED ATTREZZATURE TECNICO-SCIENTIFICHE	RS CP T	21.912,80 0,00 21.912,80		1.800,00 0,00 1.800,00	19.920,00 0,00 19.920,00	21.720,00 0,00 21.720,00	192,80 0,00 0,00	

121

GESTIONE DELLE SPESE

COMUNE DI NAPOLI  
Esercizio 2011

Pagina 118

30/10/2012

DESCRIZIONE	RS CP T	Residui conservati e stanziamenti definitivi di bilancio	Numero di Riferimento allo Svolgimento	Conto del Tesoriere		Determinazioni dei residui		Impegni	Minori residui o Economie
		Residui (A) Competenza (F) Totale (M)		Residui (B) Pagamenti Competenza (G) Totale (N)	Residui da riportare Residui (C) Competenza (H) Residui 31 dicembre (O = C + H)	Residui (D=B+C) Competenza (I=G+H) Impegni 31 dicembre (P=D+I)	E = (+/-)A-D (*) L = (+/-)F-I		
2 11 02 06 INTERVENTO 6 - INCARICHI PROFESSIONALI ESTERNI	RS CP T	15.493,71 0,00 15.493,71		0,00 0,00 0,00	15.493,71 0,00 15.493,71	0,00 0,00 0,00	15.493,71 0,00 15.493,71	0,00 0,00 0,00	0,00 0,00 0,00
2 11 02 07 INTERVENTO 7 - TRASFERIMENTI DI CAPITALE	RS CP T	0,00 0,00 0,00		0,00 0,00 0,00	0,00 0,00 0,00	0,00 0,00 0,00	0,00 0,00 0,00	0,00 0,00 0,00	0,00 0,00 0,00
2 11 02 08 INTERVENTO 8 - PARTECIPAZIONI AZIONARIE	RS CP T	0,00 0,00 0,00		0,00 0,00 0,00	0,00 0,00 0,00	0,00 0,00 0,00	0,00 0,00 0,00	0,00 0,00 0,00	0,00 0,00 0,00
2 11 02 09 INTERVENTO 9 - CONFERIMENTI DI CAPITALE	RS CP T	2.554.546,52 0,00 2.554.546,52		763.491,26 0,00 763.491,26	1.155.387,57 0,00 1.155.387,57	0,00 0,00 0,00	1.918.878,83 0,00 1.918.878,83	635.667,69 0,00 635.667,69	0,00 0,00 0,00
2 11 02 10 INTERVENTO 10 - CONCESSIONI DI CREDITI E ANTICIPAZIONI	RS CP T	0,00 0,00 0,00		0,00 0,00 0,00	0,00 0,00 0,00	0,00 0,00 0,00	0,00 0,00 0,00	0,00 0,00 0,00	0,00 0,00 0,00
TOTALE SERVIZIO 2 - FIERE, MERCATI E SERVIZI CONNESSI	RS CP T	5.815.158,17 0,00 5.815.158,17		905.695,13 0,00 905.695,13	4.081.378,47 0,00 4.081.378,47	0,00 0,00 0,00	4.987.073,60 0,00 4.987.073,60	828.084,57 0,00 828.084,57	0,00 0,00 0,00
1 11 03 SERVIZIO 3 - MATTATIOIO E SERVIZI CONNESSI	RS CP T	83.750,22 0,00 83.750,22		81.927,39 0,00 81.927,39	1.822,83 0,00 1.822,83	0,00 0,00 0,00	83.750,22 0,00 83.750,22	0,00 0,00 0,00	0,00 0,00 0,00
2 11 03 01 INTERVENTO 1 - ACQUISIZIONE DI BENI IMMOBILI	RS CP T	83.750,22 0,00 83.750,22		81.927,39 0,00 81.927,39	1.822,83 0,00 1.822,83	0,00 0,00 0,00	83.750,22 0,00 83.750,22	0,00 0,00 0,00	0,00 0,00 0,00
2 11 03 02 INTERVENTO 2 - ESPROPRI E SERVITU' ONEROSE	RS CP T	0,00 0,00 0,00		0,00 0,00 0,00	0,00 0,00 0,00	0,00 0,00 0,00	0,00 0,00 0,00	0,00 0,00 0,00	0,00 0,00 0,00
2 11 03 03 INTERVENTO 3 - ACQUISTO DI BENI SPECIFICI PER REALIZZAZIONI IN ECONOMIA	RS CP T	0,00 0,00 0,00		0,00 0,00 0,00	0,00 0,00 0,00	0,00 0,00 0,00	0,00 0,00 0,00	0,00 0,00 0,00	0,00 0,00 0,00
2 11 03 04 INTERVENTO 4 - UTILIZZO DI BENI DI TERZI PER REALIZZAZIONI IN ECONOMIA	RS CP T	0,00 0,00 0,00		0,00 0,00 0,00	0,00 0,00 0,00	0,00 0,00 0,00	0,00 0,00 0,00	0,00 0,00 0,00	0,00 0,00 0,00

GESTIONE DELLE SPESE

COMUNE DI NAPOLI  
Esercizio 2011

Pagina 119

30/10/2012

DESCRIZIONE	RS Residui (A)	CP Competenza (F)	T Totale (M)	Numero di Riferimento allo Svolgimento	Conto del Tesoriere		Determinazioni dei residui	Impegni	Minori residui o Economie
					Pagamenti Residui (B)	Competenza (G)			
2 11 03 06 INTERVENTO 6 - INCARICHI PROFESSIONALI ESTERNI	RS 0,00	CP 0,00	T 0,00		0,00	0,00	0,00	0,00	0,00
2 11 03 07 INTERVENTO 7 - TRASFERIMENTI DI CAPITALE	RS 0,00	CP 0,00	T 0,00		0,00	0,00	0,00	0,00	0,00
2 11 03 08 INTERVENTO 8 - PARTECIPAZIONI AZIONARIE	RS 0,00	CP 0,00	T 0,00		0,00	0,00	0,00	0,00	0,00
2 11 03 09 INTERVENTO 9 - CONFERIMENTI DI CAPITALE	RS 0,00	CP 0,00	T 0,00		0,00	0,00	0,00	0,00	0,00
2 11 03 10 INTERVENTO 10 - CONCESSIONI DI CREDITI E ANTICIPAZIONI	RS 0,00	CP 0,00	T 0,00		0,00	0,00	0,00	0,00	0,00
TOTALE SERVIZIO 3 - MATTATIO E SERVIZI CONNESSI	RS 83.750,22	CP 0,00	T 83.750,22		81.927,39	0,00	1.822,83	83.750,22	0,00
11 04 SERVIZIO 4 - SERVIZI RELATIVI ALL'INDUSTRIA					81.927,39	0,00	1.822,83	83.750,22	0,00
2 11 04 01 INTERVENTO 1 - ACQUISIZIONE DI BENI IMMOBILI	RS 0,00	CP 0,00	T 0,00		0,00	0,00	0,00	0,00	0,00
2 11 04 02 INTERVENTO 2 - ESPROPRI E SERVITU' ONEROSE	RS 0,00	CP 0,00	T 0,00		0,00	0,00	0,00	0,00	0,00
2 11 04 03 INTERVENTO 3 - ACQUISTO DI BENI SPECIFICI PER REALIZZAZIONI IN ECONOMIA	RS 0,00	CP 0,00	T 0,00		0,00	0,00	0,00	0,00	0,00
2 11 04 04 INTERVENTO 4 - UTILIZZO DI BENI DI TERZI PER REALIZZAZIONI IN ECONOMIA	RS 0,00	CP 0,00	T 0,00		0,00	0,00	0,00	0,00	0,00

GESTIONE DELLE SPESE

COMUNE DI NAPOLI  
Esercizio 2011

Pagina 120

30/10/2012

DESCRIZIONE	RS CP T	Residui conservati e Stanziamenti definitivi di bilancio		Conto del Tesoriere		Determinazioni dei residui		Impegni		Minori residui o Economie E = (+/-) A-D (*) L = (+/-) F-I
		Residui (A) Competenza (F)	Totale (M)	Residui (B) Pagamenti	Competenza (G) Totale (N)	Residui da riportare Residui (C) Competenza (H) Residui 31 dicembre (O = C + H)	Residui (D=B+C) Competenza (I=G+H) Impegni 31 dicembre (P=D+I)			
2 11 04 05 INTERVENTO 5 - ACQUISIZIONE DI BENI MOBILI, MACCHINE ED ATTREZZATURE TECNICO-SCIENTIFICHE	RS CP T	0,00 0,00 0,00		0,00 0,00 0,00		0,00 0,00 0,00		0,00 0,00 0,00		0,00 0,00 0,00
2 11 04 06 INTERVENTO 6 - INCARICHI PROFESSIONALI ESTERNI	RS CP T	0,00 0,00 0,00		0,00 0,00 0,00		0,00 0,00 0,00		0,00 0,00 0,00		0,00 0,00 0,00
2 11 04 07 INTERVENTO 7 - TRASFERIMENTI DI CAPITALE	RS CP T	0,00 0,00 0,00		0,00 0,00 0,00		0,00 0,00 0,00		0,00 0,00 0,00		0,00 0,00 0,00
2 11 04 08 INTERVENTO 8 - PARTECIPAZIONI AZIONARIE	RS CP T	0,00 0,00 0,00		0,00 0,00 0,00		0,00 0,00 0,00		0,00 0,00 0,00		0,00 0,00 0,00
2 11 04 09 INTERVENTO 9 - CONFERIMENTI DI CAPITALE	RS CP T	0,00 0,00 0,00		0,00 0,00 0,00		0,00 0,00 0,00		0,00 0,00 0,00		0,00 0,00 0,00
2 11 04 10 INTERVENTO 10 - CONCESSIONI DI CREDITI E ANTICIPAZIONI	RS CP T	0,00 0,00 0,00		0,00 0,00 0,00		0,00 0,00 0,00		0,00 0,00 0,00		0,00 0,00 0,00
11 05 SERVIZIO 5 - SERVIZI RELATIVI AL COMMERCIO ALL'INDUSTRIA	RS CP T	0,00 0,00 0,00		0,00 0,00 0,00		0,00 0,00 0,00		0,00 0,00 0,00		0,00 0,00 0,00
2 11 05 01 INTERVENTO 1 - ACQUISIZIONE DI BENI IMMOBILI	RS CP T	604.000,04 0,00 604.000,04		0,00 0,00 0,00		604.000,04 0,00 604.000,04		604.000,04 0,00 604.000,04		0,00 0,00 0,00
2 11 05 02 INTERVENTO 2 - ESPROPRI E SERVITU' ONEROSE	RS CP T	0,00 0,00 0,00		0,00 0,00 0,00		0,00 0,00 0,00		0,00 0,00 0,00		0,00 0,00 0,00
2 11 05 04 INTERVENTO 4 - UTILIZZO DI BENI DI TERZI PER REALIZZAZIONI IN ECONOMIA	RS CP T	0,00 0,00 0,00		0,00 0,00 0,00		0,00 0,00 0,00		0,00 0,00 0,00		0,00 0,00 0,00

GESTIONE DELLE SPESE

COMUNE DI NAPOLI  
Esercizio 2011

Pagina 121

30/10/2012

DESCRIZIONE	RS	CP	T	Residui conservati e Stanziamenti definitivi di bilancio	Numero di Ritenimento allo Svolgimento	Conto del Tesoriere		Determinazioni dei residui		Impegni	Minori residui o Economie
						Pagamenti	Residui (B)	Residui da riportare	Impegni		
	RS	CP	T	Residui (A)		Residui (B)	Residui (C)	Residui (D=B+C)	Impegni (P=D+I)	L = (+/-) F-I	
	CP	T		Competenza (F)		Competenza (G)	Competenza (H)	Competenza (I=G+H)			
				Totale (M)		Totale (N)	Residui 31 dicembre (O = C + H)	Residui 31 dicembre (P=D+I)			
2 11 05 05 INTERVENTO 5 - ACQUISIZIONE DI BENI MOBILI, MACCHINE ED ATTREZZATURE TECNICO-SCIENTIFICHE	RS CP T			0,00 0,00 0,00		0,00 0,00 0,00	0,00 0,00 0,00	0,00 0,00 0,00	0,00 0,00 0,00	0,00 0,00 0,00	0,00 0,00 0,00
2 11 05 06 INTERVENTO 6 - INCARICHI PROFESSIONALI ESTERNI	RS CP T			0,00 0,00 0,00		0,00 0,00 0,00	0,00 0,00 0,00	0,00 0,00 0,00	0,00 0,00 0,00	0,00 0,00 0,00	0,00 0,00 0,00
2 11 05 07 INTERVENTO 7 - TRASFERIMENTI DI CAPITALE	RS CP T			0,00 0,00 0,00		0,00 0,00 0,00	0,00 0,00 0,00	0,00 0,00 0,00	0,00 0,00 0,00	0,00 0,00 0,00	0,00 0,00 0,00
2 11 05 09 INTERVENTO 9 - CONFERIMENTI DI CAPITALE	RS CP T			0,00 0,00 0,00		0,00 0,00 0,00	0,00 0,00 0,00	0,00 0,00 0,00	0,00 0,00 0,00	0,00 0,00 0,00	0,00 0,00 0,00
2 11 05 10 INTERVENTO 10 - CONCESSIONI DI CREDITI E ANTICIPAZIONI	RS CP T			0,00 0,00 0,00		0,00 0,00 0,00	0,00 0,00 0,00	0,00 0,00 0,00	0,00 0,00 0,00	0,00 0,00 0,00	0,00 0,00 0,00
TOTALE SERVIZIO 5 - SERVIZI RELATIVI AL COMMERCIO	RS CP T			604.000,04 0,00 604.000,04		0,00 0,00 0,00	604.000,04 0,00 604.000,04	604.000,04 0,00 604.000,04	604.000,04 0,00 604.000,04	0,00 0,00 0,00	0,00 0,00 0,00
11 06 SERVIZIO 6 - SERVIZI RELATIVI ALL'ARTIGIANATO	RS			1.631.892,09		296.159,45	1.317.530,82	1.613.690,27	18.201,82		
2 11 06 01 INTERVENTO 1 - ACQUISIZIONE DI BENI IMMOBILI	RS CP T			0,00 1.631.892,09 0,00		0,00 296.159,45 0,00	0,00 1.317.530,82 0,00	0,00 1.613.690,27 0,00	0,00 0,00 0,00	0,00 0,00 0,00	0,00 0,00 0,00
2 11 06 03 INTERVENTO 3 - ACQUISTO DI BENI SPECIFICI PER REALIZZAZIONI IN ECONOMIA	RS CP T			0,00 0,00 0,00		0,00 0,00 0,00	0,00 0,00 0,00	0,00 0,00 0,00	0,00 0,00 0,00	0,00 0,00 0,00	0,00 0,00 0,00
2 11 06 04 INTERVENTO 4 - UTILIZZO DI BENI DI TERZI PER REALIZZAZIONI IN ECONOMIA	RS CP T			0,00 0,00 0,00		0,00 0,00 0,00	0,00 0,00 0,00	0,00 0,00 0,00	0,00 0,00 0,00	0,00 0,00 0,00	0,00 0,00 0,00
2 11 06 05 INTERVENTO 5 - ACQUISIZIONE DI BENI MOBILI, MACCHINE ED ATTREZZATURE TECNICO-SCIENTIFICHE	RS CP T			0,00 0,00 0,00		0,00 0,00 0,00	0,00 0,00 0,00	0,00 0,00 0,00	0,00 0,00 0,00	0,00 0,00 0,00	0,00 0,00 0,00

GESTIONE DELLE SPESE

COMUNE DI NAPOLI  
Esercizio 2011

Pagina 122

30/10/2012

DESCRIZIONE	RS CP T	Residui conservati e Stanziamenti definitivi di bilancio	Numero di Riferimento allo Svolgimento	Conto del Tesoriere		Determinazioni dei residui	Impegni	Minori residui o Economie	
		Residui (A) Competenza (F)		Pagamenti Residui (B)	Residui da riportare Residui (C)			Residui (D=B+C)	E = (+/-) A-D (*) L = (+/-) F-I
Totale (M)	T	Competenza (G) Totale (N)	Residui (H) Competenza (H)	Residui 31 dicembre (O = C + H)	Impegni 31 dicembre (P=D+I)				
2 11 06 07 INTERVENTO 7 - TRASFERIMENTI DI CAPITALE	RS CP T	0,00 0,00 0,00		0,00 0,00 0,00	0,00 0,00 0,00		0,00 0,00 0,00	0,00 0,00 0,00	
2 11 06 08 INTERVENTO 8 - PARTECIPAZIONI AZIONARIE	RS CP T	0,00 0,00 0,00		0,00 0,00 0,00	0,00 0,00 0,00		0,00 0,00 0,00	0,00 0,00 0,00	
2 11 06 09 INTERVENTO 9 - CONFERIMENTI DI CAPITALE	RS CP T	0,00 0,00 0,00		0,00 0,00 0,00	0,00 0,00 0,00		0,00 0,00 0,00	0,00 0,00 0,00	
2 11 06 10 INTERVENTO 10 - CONCESSIONI DI CREDITI E ANTICIPAZIONI	RS CP T	0,00 0,00 0,00		0,00 0,00 0,00	0,00 0,00 0,00		0,00 0,00 0,00	0,00 0,00 0,00	
11 07 SERVIZIO 7 - SERVIZI RELATIVI ALL'AGRICOLTURA	RS CP T	1.631.892,09 0,00 1.631.892,09		296.159,45 0,00 296.159,45	1.317.530,82 0,00 1.317.530,82		1.613.690,27 0,00 1.613.690,27	18.201,82 0,00 0,00	
2 11 07 01 INTERVENTO 1 - ACQUISIZIONE DI BENI IMMOBILI	RS CP T	0,00 0,00 0,00		0,00 0,00 0,00	0,00 0,00 0,00		0,00 0,00 0,00	0,00 0,00 0,00	
2 11 07 02 INTERVENTO 2 - ESPROPRI E SERVITU' ONEROSE	RS CP T	0,00 0,00 0,00		0,00 0,00 0,00	0,00 0,00 0,00		0,00 0,00 0,00	0,00 0,00 0,00	
2 11 07 03 INTERVENTO 3 - ACQUISTO DI BENI SPECIFICI PER REALIZZAZIONI IN ECONOMIA	RS CP T	0,00 0,00 0,00		0,00 0,00 0,00	0,00 0,00 0,00		0,00 0,00 0,00	0,00 0,00 0,00	
2 11 07 04 INTERVENTO 4 - UTILIZZO DI BENI DI TERZI PER REALIZZAZIONI IN ECONOMIA	RS CP T	0,00 0,00 0,00		0,00 0,00 0,00	0,00 0,00 0,00		0,00 0,00 0,00	0,00 0,00 0,00	
2 11 07 05 INTERVENTO 5 - ACQUISIZIONE DI BENI MOBILI, MACCHINE ED ATTREZZATURE TECNICO-SCIENTIFICHE	RS CP T	0,00 0,00 0,00		0,00 0,00 0,00	0,00 0,00 0,00		0,00 0,00 0,00	0,00 0,00 0,00	



# GESTIONE DELLE SPESE

COMUNE DI NAPOLI

Pagina

123

Esercizio 2011

30/10/2012



DESCRIZIONE	RS	Residui conservati e Stanziamenti definitivi di bilancio		Numero di Riferimento allo Svolgimento	Conto del Tesoriere		Determinazioni dei residui	Impegni	Minori residui o Economie
		Residui (A)	Competenza (F)		Pagamenti Residui (B)	Residui da riportare Residui (C)			
T	T	Totale (M)	Totale (N)	Residui 31 dicembre (O = C + H)	Impegni 31 dicembre (P=D+I)	L = (+/-) F-I			
2 11 07 06 INTERVENTO 6 - INCARICHI PROFESSIONALI ESTERNI	RS CP T	0,00 0,00 0,00	0,00 0,00 0,00		0,00 0,00 0,00	0,00 0,00 0,00	0,00 0,00 0,00	0,00 0,00 0,00	0,00 0,00 0,00
2 11 07 07 INTERVENTO 7 - TRASFERIMENTI DI CAPITALE	RS CP T	0,00 0,00 0,00	0,00 0,00 0,00		0,00 0,00 0,00	0,00 0,00 0,00	0,00 0,00 0,00	0,00 0,00 0,00	0,00 0,00 0,00
2 11 07 08 INTERVENTO 8 - PARTECIPAZIONI AZIONARIE	RS CP T	0,00 0,00 0,00	0,00 0,00 0,00		0,00 0,00 0,00	0,00 0,00 0,00	0,00 0,00 0,00	0,00 0,00 0,00	0,00 0,00 0,00
2 11 07 09 INTERVENTO 9 - CONFERIMENTI DI CAPITALE	RS CP T	0,00 0,00 0,00	0,00 0,00 0,00		0,00 0,00 0,00	0,00 0,00 0,00	0,00 0,00 0,00	0,00 0,00 0,00	0,00 0,00 0,00
2 11 07 10 INTERVENTO 10 - CONCESSIONI DI CREDITI E ANTICIPAZIONI	RS CP T	0,00 0,00 0,00	0,00 0,00 0,00		0,00 0,00 0,00	0,00 0,00 0,00	0,00 0,00 0,00	0,00 0,00 0,00	0,00 0,00 0,00
TOTALE SERVIZIO 7 - SERVIZI RELATIVI ALL'AGRICOLTURA	RS CP T	0,00 0,00 0,00	0,00 0,00 0,00		0,00 0,00 0,00	0,00 0,00 0,00	0,00 0,00 0,00	0,00 0,00 0,00	0,00 0,00 0,00
TOTALE FUNZIONE 11 - SVILUPPO ECONOMICO	RS CP T	9.634.800,52 0,00 9.634.800,52	1.283.781,97 0,00 1.283.781,97		7.408.228,21 0,00 7.408.228,21	8.692.010,18 0,00 8.692.010,18	942.790,34 0,00 942.790,34		0,00 0,00 0,00
12 FUNZIONE 12 - SERVIZI PRODUTTIVI									
12 01 SERVIZIO 1 - DISTRIBUZIONE GAS	RS CP T	0,00 0,00 0,00	0,00 0,00 0,00		0,00 0,00 0,00	0,00 0,00 0,00	0,00 0,00 0,00	0,00 0,00 0,00	0,00 0,00 0,00
12 01 01 INTERVENTO 1 - ACQUISIZIONE DI BENI IMMOBILI	RS CP T	0,00 0,00 0,00	0,00 0,00 0,00		0,00 0,00 0,00	0,00 0,00 0,00	0,00 0,00 0,00	0,00 0,00 0,00	0,00 0,00 0,00
12 01 02 INTERVENTO 2 - ESPROPRI E SERVITU' ONEROSE	RS CP T	0,00 0,00 0,00	0,00 0,00 0,00		0,00 0,00 0,00	0,00 0,00 0,00	0,00 0,00 0,00	0,00 0,00 0,00	0,00 0,00 0,00
12 01 03 INTERVENTO 3 - ACQUISTO DI BENI SPECIFICI PER REALIZZAZIONI IN ECONOMIA	RS CP T	0,00 0,00 0,00	0,00 0,00 0,00		0,00 0,00 0,00	0,00 0,00 0,00	0,00 0,00 0,00	0,00 0,00 0,00	0,00 0,00 0,00

GESTIONE DELLE SPESE

COMUNE DI NAPOLI  
Esercizio 2011

Pagina 124

30/10/2012

DESCRIZIONE	RS CP T	Residui conservati e stanziamenti definitivi di bilancio		Numero di Riferimento allo Svolgimento	Conto del Tesoriere		Determinazioni dei residui		Impegni	Minori residui o Economie	
		Residui (A) Competenza (F)	Totale (M)		Residui (B) Pagamenti	Competenza (G) Totale (N)	Residui da riportare Residui (C)	Competenza (H) Residui 31 dicembre (O = C + H)		Residui (D=B+C) Competenza (I=G+H) Residui 31 dicembre (P=D+I)	E = (+/-) A-D (*) L = (+/-) F-I
2 12 01 04 INTERVENTO 4 - UTILIZZO DI BENI DI TERZI PER REALIZZAZIONI IN ECONOMIA	RS CP T	0,00 0,00 0,00			0,00 0,00 0,00		0,00 0,00 0,00		0,00 0,00 0,00	0,00 0,00 0,00	
2 12 01 05 INTERVENTO 5 - ACQUISIZIONE DI BENI MOBILI, MACCHINE ED ATTREZZATURE TECNICO-SCIENTIFICHE	RS CP T	0,00 0,00 0,00			0,00 0,00 0,00		0,00 0,00 0,00		0,00 0,00 0,00	0,00 0,00 0,00	
2 12 01 06 INTERVENTO 6 - INCARICHI PROFESSIONALI ESTERNI	RS CP T	0,00 0,00 0,00			0,00 0,00 0,00		0,00 0,00 0,00		0,00 0,00 0,00	0,00 0,00 0,00	
2 12 01 07 INTERVENTO 7 - TRASFERIMENTI DI CAPITALE	RS CP T	0,00 0,00 0,00			0,00 0,00 0,00		0,00 0,00 0,00		0,00 0,00 0,00	0,00 0,00 0,00	
2 12 01 08 INTERVENTO 8 - PARTECIPAZIONI AZIONARIE	RS CP T	0,00 0,00 0,00			0,00 0,00 0,00		0,00 0,00 0,00		0,00 0,00 0,00	0,00 0,00 0,00	
2 12 01 09 INTERVENTO 9 - CONFERIMENTI DI CAPITALE	RS CP T	0,00 0,00 0,00			0,00 0,00 0,00		0,00 0,00 0,00		0,00 0,00 0,00	0,00 0,00 0,00	
2 12 01 10 INTERVENTO 10 - CONCESSIONI DI CREDITI E ANTICIPAZIONI	RS CP T	0,00 0,00 0,00			0,00 0,00 0,00		0,00 0,00 0,00		0,00 0,00 0,00	0,00 0,00 0,00	
TOTALE SERVIZIO 1 - DISTRIBUZIONE GAS	RS CP T	0,00 0,00 0,00			0,00 0,00 0,00		0,00 0,00 0,00		0,00 0,00 0,00	0,00 0,00 0,00	
12 02 SERVIZIO 2 - CENTRALE DEL LATTE	RS CP T	0,00 0,00 0,00			0,00 0,00 0,00		0,00 0,00 0,00		0,00 0,00 0,00	0,00 0,00 0,00	
2 12 02 01 INTERVENTO 1 - ACQUISIZIONE DI BENI IMMOBILI	RS CP T	0,00 0,00 0,00			0,00 0,00 0,00		0,00 0,00 0,00		0,00 0,00 0,00	0,00 0,00 0,00	
2 12 02 02 INTERVENTO 2 - ESPROPRI E SERVITU' ONEROSE	RS CP T	0,00 0,00 0,00			0,00 0,00 0,00		0,00 0,00 0,00		0,00 0,00 0,00	0,00 0,00 0,00	

**GESTIONE DELLE SPESE**

COMUNE DI NAPOLI  
Esercizio 2011

Pagina 125

30/10/2012

DESCRIZIONE	RS Residui (A)	CP Competenza (F)	T Totale (M)	Numero di Riferimento allo Svolgimento	Conto del Tesoriere		Determinazioni dei residui	Impegni	Minori residui o Economie
					Pagamenti Residui (B)	Competenza (S)			
2 12 02 03 INTERVENTO 3 - ACQUISTO DI BENI SPECIFICI PER REALIZZAZIONI IN ECONOMIA	RS 0,00	CP 0,00	T 0,00		Totale (N)	0,00	Residui 31 dicembre (O = C + H)	Impegni (P=D+I)	
2 12 02 04 INTERVENTO 4 - UTILIZZO DI BENI DI TERZI PER REALIZZAZIONI IN ECONOMIA	RS 0,00	CP 0,00	T 0,00		0,00	0,00	0,00	0,00	0,00
2 12 02 05 INTERVENTO 5 - ACQUISIZIONE DI BENI MOBILI, MACCHINE ED ATTREZZATURE TECNICO-SCIENTIFICHE	RS 0,00	CP 0,00	T 0,00		0,00	0,00	0,00	0,00	0,00
2 12 02 06 INTERVENTO 6 - INCARICHI PROFESSIONALI ESTERNI	RS 0,00	CP 0,00	T 0,00		0,00	0,00	0,00	0,00	0,00
2 12 02 07 INTERVENTO 7 - TRASFERIMENTI DI CAPITALE	RS 0,00	CP 0,00	T 0,00		0,00	0,00	0,00	0,00	0,00
2 12 02 08 INTERVENTO 8 - PARTECIPAZIONI AZIONARIE	RS 0,00	CP 0,00	T 0,00		0,00	0,00	0,00	0,00	0,00
2 12 02 09 INTERVENTO 9 - CONFERIMENTI DI CAPITALE	RS 0,00	CP 0,00	T 0,00		0,00	0,00	0,00	0,00	0,00
TOTALE SERVIZIO 2 - CENTRALE DEL LATTE	RS 0,00	CP 0,00	T 0,00		0,00	0,00	0,00	0,00	0,00
12 03 SERVIZIO 3 - DISTRIBUZIONE ENERGIA ELETTRICA	RS 0,00	CP 0,00	T 0,00		0,00	0,00	0,00	0,00	0,00
2 12 03 01 INTERVENTO 1 - ACQUISIZIONE DI BENI IMMOBILI	RS 0,00	CP 0,00	T 0,00		0,00	0,00	0,00	0,00	0,00
2 12 03 02 INTERVENTO 2 - ESPROPRI E SERVITU' ONEROSE	RS 0,00	CP 0,00	T 0,00		0,00	0,00	0,00	0,00	0,00

GESTIONE DELLE SPESE

COMUNE DI NAPOLI  
Esercizio 2011

Pagina 126

30/10/2012

DESCRIZIONE	RS CP T	Residui conservati e Stanziamenti definitivi di bilancio		Numero di Riferimento allo Svolgimento	Conto del Tesoriere		Determinazioni dei residui	Impegni	Minori residui o Economie
		Residui (A) Competenza (F) Totale (M)	Residui (B) Pagamenti		Residui (G) Competenza (G) Totale (N)	Residui da riportare Residui (C) Competenza (H) Residui 31 dicembre (O = C + H)			
2 12 03 03 INTERVENTO 3 - ACQUISTO DI BENI SPECIFICI PER REALIZZAZIONI IN ECONOMIA	RS CP T	0,00 0,00 0,00			0,00 0,00 0,00		0,00 0,00 0,00	0,00 0,00 0,00	0,00 0,00 0,00
2 12 03 04 INTERVENTO 4 - UTILIZZO DI BENI DI TERZI PER REALIZZAZIONI IN ECONOMIA	RS CP T	0,00 0,00 0,00			0,00 0,00 0,00		0,00 0,00 0,00	0,00 0,00 0,00	0,00 0,00 0,00
2 12 03 05 INTERVENTO 5 - ACQUISIZIONE DI BENI MOBILI, MACCHINE ED ATTREZZATURE TECNICO-SCIENTIFICHE	RS CP T	0,00 0,00 0,00			0,00 0,00 0,00		0,00 0,00 0,00	0,00 0,00 0,00	0,00 0,00 0,00
2 12 03 06 INTERVENTO 6 - INCARICHI PROFESSIONALI ESTERNI	RS CP T	0,00 0,00 0,00			0,00 0,00 0,00		0,00 0,00 0,00	0,00 0,00 0,00	0,00 0,00 0,00
2 12 03 07 INTERVENTO 7 - TRASFERIMENTI DI CAPITALE	RS CP T	0,00 0,00 0,00			0,00 0,00 0,00		0,00 0,00 0,00	0,00 0,00 0,00	0,00 0,00 0,00
2 12 03 08 INTERVENTO 8 - PARTECIPAZIONI AZIONARIE	RS CP T	0,00 0,00 0,00			0,00 0,00 0,00		0,00 0,00 0,00	0,00 0,00 0,00	0,00 0,00 0,00
2 12 03 09 INTERVENTO 9 - CONFERIMENTI DI CAPITALE	RS CP T	0,00 0,00 0,00			0,00 0,00 0,00		0,00 0,00 0,00	0,00 0,00 0,00	0,00 0,00 0,00
2 12 03 10 INTERVENTO 10 - CONCESSIONI DI CREDITI E ANTICIPAZIONI	RS CP T	0,00 0,00 0,00			0,00 0,00 0,00		0,00 0,00 0,00	0,00 0,00 0,00	0,00 0,00 0,00
12 04 SERVIZIO 4 - TELERISCALDAMENTO	RS CP T	0,00 0,00 0,00			0,00 0,00 0,00		0,00 0,00 0,00	0,00 0,00 0,00	0,00 0,00 0,00
2 12 04 01 INTERVENTO 1 - ACQUISIZIONE DI BENI IMMOBILI	RS CP T	0,00 0,00 0,00			0,00 0,00 0,00		0,00 0,00 0,00	0,00 0,00 0,00	0,00 0,00 0,00

GESTIONE DELLE SPESE

COMUNE DI NAPOLI

Esercizio 2011

Pagina 127

30/10/2012

DESCRIZIONE	RS Residui (A)	CP Competenza (F)	T Totale (M)	Numero di Ritorno allo Svolgimento	Conto del Tesoriere		Determinazioni dei residui		Impegni		Minori residui o Economie E = (+/-) A-D (*) L = (+/-) F-I
					Pagamenti Residui (B)	Residui da riportare Residui (C)	Residui 31 dicembre (O = C + H)	Residui (D=B+C)			
					Totale (N)	Competenza (G)	Competenza (H)	Impegni 31 dicembre (P=D+I)			
2 12 04 02 INTERVENTO 2 - ESPROPRI E SERVITU' ONEROSE	RS 0,00	CP 0,00	T 0,00		0,00	0,00	0,00	0,00	0,00	0,00	0,00
2 12 04 03 INTERVENTO 3 - ACQUISTO DI BENI SPECIFICI PER REALIZZAZIONI IN ECONOMIA	RS 0,00	CP 0,00	T 0,00		0,00	0,00	0,00	0,00	0,00	0,00	0,00
2 12 04 04 INTERVENTO 4 - UTILIZZO DI BENI DI TERZI PER REALIZZAZIONI IN ECONOMIA	RS 0,00	CP 0,00	T 0,00		0,00	0,00	0,00	0,00	0,00	0,00	0,00
2 12 04 05 INTERVENTO 5 - ACQUISIZIONE DI BENI MOBILI, MACCHINE ED ATTREZZATURE TECNICHE SCIENTIFICHE	RS 0,00	CP 0,00	T 0,00		0,00	0,00	0,00	0,00	0,00	0,00	0,00
2 12 04 06 INTERVENTO 6 - INCARICHI PROFESSIONALI ESTERNI	RS 0,00	CP 0,00	T 0,00		0,00	0,00	0,00	0,00	0,00	0,00	0,00
2 12 04 07 INTERVENTO 7 - TRASFERIMENTI DI CAPITALE	RS 0,00	CP 0,00	T 0,00		0,00	0,00	0,00	0,00	0,00	0,00	0,00
2 12 04 08 INTERVENTO 8 - PARTECIPAZIONI AZIONARIE	RS 0,00	CP 0,00	T 0,00		0,00	0,00	0,00	0,00	0,00	0,00	0,00
2 12 04 09 INTERVENTO 9 - CONFERIMENTI DI CAPITALE	RS 0,00	CP 0,00	T 0,00		0,00	0,00	0,00	0,00	0,00	0,00	0,00
2 12 04 10 INTERVENTO 10 - CONCESSIONI DI CREDITI E ANTICIPAZIONI	RS 0,00	CP 0,00	T 0,00		0,00	0,00	0,00	0,00	0,00	0,00	0,00
TOTALE SERVIZIO 4 - TELERISCALDAMENTO	RS 0,00	CP 0,00	T 0,00		0,00	0,00	0,00	0,00	0,00	0,00	0,00
12 05 SERVIZIO 5 - FARMACIE	RS 0,00	CP 0,00	T 0,00		0,00	0,00	0,00	0,00	0,00	0,00	0,00

GESTIONE DELLE SPESE

COMUNE DI NAPOLI  
Esercizio 2011

Pagina 128

30/10/2012

DESCRIZIONE	RS CP T	Residui conservati e Stanzamenti definitivi di bilancio		Conto del Tesoriere		Determinazioni dei residui		Minori residui o Economie	
		Residui (A) Competenza (F)	Numero di Riferimento allo Svolgimento	Pagamenti Residui (B)	Residui da riportare Residui (C)	Impegni Residui (D=B+C)	E = (+/-) A-D (*)	L = (+/-) F-I	
Totale (M)	T	Competenza (G)	Totale (N)	Residui 31 dicembre (O = C + H)	Impegni 31 dicembre (P=D+I)				
2 12 05 01 INTERVENTO 1 - ACQUISIZIONE DI BENI IMMOBILI	RS CP T	0,00 0,00 0,00		0,00 0,00 0,00		0,00 0,00 0,00		0,00 0,00 0,00	
2 12 05 02 INTERVENTO 2 - ESPROPRI E SERVITU' ONEROSE	RS CP T	0,00 0,00 0,00		0,00 0,00 0,00		0,00 0,00 0,00		0,00 0,00 0,00	
2 12 05 03 INTERVENTO 3 - ACQUISTO DI BENI SPECIFICI PER REALIZZAZIONI IN ECONOMIA	RS CP T	0,00 0,00 0,00		0,00 0,00 0,00		0,00 0,00 0,00		0,00 0,00 0,00	
2 12 05 04 INTERVENTO 4 - UTILIZZO DI BENI DI TERZI PER REALIZZAZIONI IN ECONOMIA	RS CP T	0,00 0,00 0,00		0,00 0,00 0,00		0,00 0,00 0,00		0,00 0,00 0,00	
2 12 05 05 INTERVENTO 5 - ACQUISIZIONE DI BENI MOBILI, MACCHINE ED ATTREZZATURE TECNICO-SCIENTIFICHE	RS CP T	0,00 0,00 0,00		0,00 0,00 0,00		0,00 0,00 0,00		0,00 0,00 0,00	
2 12 05 06 INTERVENTO 6 - INCARICHI PROFESSIONALI ESTERNI	RS CP T	0,00 0,00 0,00		0,00 0,00 0,00		0,00 0,00 0,00		0,00 0,00 0,00	
2 12 05 07 INTERVENTO 7 - TRASFERIMENTI DI CAPITALE	RS CP T	0,00 0,00 0,00		0,00 0,00 0,00		0,00 0,00 0,00		0,00 0,00 0,00	
2 12 05 08 INTERVENTO 8 - PARTECIPAZIONI AZIONARIE	RS CP T	0,00 0,00 0,00		0,00 0,00 0,00		0,00 0,00 0,00		0,00 0,00 0,00	
2 12 05 09 INTERVENTO 9 - CONFERIMENTI DI CAPITALE	RS CP T	0,00 0,00 0,00		0,00 0,00 0,00		0,00 0,00 0,00		0,00 0,00 0,00	
2 12 05 10 INTERVENTO 10 - CONCESSIONI DI CREDITI E ANTICIPAZIONI	RS CP T	0,00 0,00 0,00		0,00 0,00 0,00		0,00 0,00 0,00		0,00 0,00 0,00	
TOTALE SERVIZIO 5 - FARMACIE	RS CP T	0,00 0,00 0,00		0,00 0,00 0,00		0,00 0,00 0,00		0,00 0,00 0,00	

GESTIONE DELLE SPESE

DESCRIZIONE	RS CP T	Residui conservati e Stanziamenti definitivi di bilancio	Numero di Riferimento allo Svolgimento	Conto del Tesoriere		Determinazioni dei residui	Impegni	Minori residui o Economie
				Pagamenti	Residui (B)			
		Residui (A)		Residui (B)	Residui (C)	Residui (D=B+C)		
		Competenza (F)		Competenza (G)	Competenza (H)	Competenza (I=G+H)		
	T	Totale (M)		Totale (N)	Residui 31 dicembre (O = C + H)	Impegni 31 dicembre (P=D+I)		L = (+/-) F-I
12 06 SERVIZIO 6 - ALTRI SERVIZI PRODUTTIVI								
2 12 06 01 INTERVENTO 1 - ACQUISIZIONE DI BENI IMMOBILI	RS CP T	0,00 0,00 0,00		0,00 0,00 0,00	0,00 0,00 0,00	0,00 0,00 0,00	0,00 0,00 0,00	0,00 0,00 0,00
2 12 06 02 INTERVENTO 2 - ESPROPRI E SERVITU' ONEROSE	RS CP T	0,00 0,00 0,00		0,00 0,00 0,00	0,00 0,00 0,00	0,00 0,00 0,00	0,00 0,00 0,00	0,00 0,00 0,00
2 12 06 03 INTERVENTO 3 - ACQUISTO DI BENI SPECIFICI PER REALIZZAZIONI IN ECONOMIA	RS CP T	0,00 0,00 0,00		0,00 0,00 0,00	0,00 0,00 0,00	0,00 0,00 0,00	0,00 0,00 0,00	0,00 0,00 0,00
2 12 06 04 INTERVENTO 4 - UTILIZZO DI BENI DI TERZI PER REALIZZAZIONI IN ECONOMIA	RS CP T	0,00 0,00 0,00		0,00 0,00 0,00	0,00 0,00 0,00	0,00 0,00 0,00	0,00 0,00 0,00	0,00 0,00 0,00
2 12 06 05 INTERVENTO 5 - ACQUISIZIONE DI BENI MOBILI, MACCHINE ED ATTREZZATURE TECNICO-SCIENTIFICHE	RS CP T	0,00 0,00 0,00		0,00 0,00 0,00	0,00 0,00 0,00	0,00 0,00 0,00	0,00 0,00 0,00	0,00 0,00 0,00
2 12 06 06 INTERVENTO 6 - INCARICHI PROFESSIONALI ESTERNI	RS CP T	0,00 0,00 0,00		0,00 0,00 0,00	0,00 0,00 0,00	0,00 0,00 0,00	0,00 0,00 0,00	0,00 0,00 0,00
2 12 06 07 INTERVENTO 7 - TRASFERIMENTI DI CAPITALE	RS CP T	0,00 0,00 0,00		0,00 0,00 0,00	0,00 0,00 0,00	0,00 0,00 0,00	0,00 0,00 0,00	0,00 0,00 0,00
2 12 06 08 INTERVENTO 8 - PARTECIPAZIONI AZIONARIE	RS CP T	0,00 0,00 0,00		0,00 0,00 0,00	0,00 0,00 0,00	0,00 0,00 0,00	0,00 0,00 0,00	0,00 0,00 0,00
2 12 06 10 INTERVENTO 10 - CONCESSIONI DI CREDITI E ANTICIPAZIONI	RS CP T	0,00 0,00 0,00		0,00 0,00 0,00	0,00 0,00 0,00	0,00 0,00 0,00	0,00 0,00 0,00	0,00 0,00 0,00
TOTALE SERVIZIO 6 - ALTRI SERVIZI PRODUTTIVI	RS CP T	0,00 0,00 0,00		0,00 0,00 0,00	0,00 0,00 0,00	0,00 0,00 0,00	0,00 0,00 0,00	0,00 0,00 0,00

GESTIONE DELLE SPESE

COMUNE DI NAPOLI  
Esercizio 2011

Pagina 130  
30/10/2012

DESCRIZIONE	Residui conservati e Stanzamenti definitivi di bilancio		Conto del Tesoriere Pagamenti	Determinazioni dei residui		Impegni	Minori residui o Economie
	RS Residui (A)	CP Competenza (F)		Residui (B)	Residui da riportare		
T	Totale (M)		Competenza (G)	Residui 31 dicembre (O = C + H)	Competenza (H)	Impegni 31 dicembre (P=D+I)	L = (+/-) F-I
<b>TOTALE FUNZIONE 12 - SERVIZI PRODUTTIVI</b>							
RS	0,00	0,00	0,00	0,00	0,00	0,00	0,00
CP	0,00	0,00	0,00	0,00	0,00	0,00	0,00
T	0,00	0,00	0,00	0,00	0,00	0,00	0,00
<b>TOTALE TITOLO II</b>							
RS	1.693.412,463,74	166.749.772,18	1.408.765.190,76	1.575.514.962,94	117.897.500,80		
CP	989.997.421,68	136.464.531,71	200.729.046,10	337.193.577,81	652.803.843,87		
T	2.683.409.885,42	303.214.303,89	1.609.494.236,86	1.912.708.540,75			



GESTIONE DELLE SPESE

COMUNE DI NAPOLI  
Esercizio 2011

Pagina 131

30/10/2012

DESCRIZIONE	RS Residui (A)	CP Competenza (F)	T Totale (M)	Numero di Riferimento allo Svolgimento	Conto del Tesoriere		Determinazioni dei residui	Impegni	Minori residui o Economie
					Pagamenti Residui (B)	Competenza (G)			
3 TITOLO III - SPESE PER RIMBORSO DI PRESTITI							Residui 31 dicembre (O = C + H)	Impegni 31 dicembre (P=D+I)	L = (+/-) F-I
01 FUNZIONE 1 - AMMINISTRAZIONE, GESTIONE E CONTROLLO									
01 03 SERVIZIO 3 - GESTIONE ECONOMICA, FINANZIARIA, PROGRAMMAZIONE, PROVVEDITORATO E CONTROLLO DI GESTIONE									
3 01 03 01 INTERVENTO 1 - RIMBORSO PER ANTICIPAZIONI DI CASSA	RS 0,00	CP 500.000,00,00	T 500.000,000,00		0,00	0,00	0,00	0,00	0,00
3 01 03 02 INTERVENTO 2 - RIMBORSO DI FINANZIAMENTI A BREVE TERMINE	RS 0,00	CP 112.035,00	T 112.035,00		0,00	0,00	0,00	0,00	0,00
3 01 03 03 INTERVENTO 3 - RIMBORSO DI QUOTA CAPITALE DI MUTUI E PRESTITI	RS 0,00	CP 53.307.431,98	T 53.307.431,98		0,00	0,00	0,00	0,00	0,00
3 01 03 04 INTERVENTO 4 - RIMBORSO DI PRESTITI OBBLIGAZIONARI	RS 0,00	CP 6.368.000,00	T 6.368.000,00		0,00	0,00	0,00	0,00	0,00
TOTALE SERVIZIO 3 - GESTIONE ECONOMICA, FINANZIARIA, PROGRAMMAZIONE, PROVVEDITORATO E CONTROLLO DI GESTIONE	RS 0,00	CP 559.787.466,98	T 559.787.466,98		0,00	59.675.423,48	1.000,00	59.676.423,48	0,00
TOTALE FUNZIONE 1 - AMMINISTRAZIONE, GESTIONE E CONTROLLO	RS 0,00	CP 559.787.466,98	T 559.787.466,98		0,00	59.675.423,48	1.000,00	59.676.423,48	0,00
TOTALE TITOLO III	RS 0,00	CP 559.787.466,98	T 559.787.466,98		0,00	59.675.423,48	1.000,00	59.676.423,48	0,00

GESTIONE DELLE SPESE

COMUNE DI NAPOLI  
Esercizio 2011

Pagina 132

30/10/2012

DESCRIZIONE	RS	Residui conservati e stanziamenti definitivi di bilancio	Numero di Riferimento allo Svolgimento	Conto del Tesoriere		Determinazioni dei residui		Impegni	Minori residui o Economie
				Pagamenti	Residui (B)	Residui da riportare	Residui (C)		
	CP	Competenza (F)		Competenza (G)	Residui (H)	Competenza (I=G+H)	Residui (J=D+B+C)	L = (+/-) F-I	
Totale (M)	T	Totale (N)		Residui 31 dicembre (O = C + H)	Impegni 31 dicembre (P=D+I)				
4 TITOLO IV - SPESE DERIVANTI DA SERVIZI PER CONTO DI TERZI	RS	23.759,49		222,69	6.562,33	6.785,02	6.785,02	16.974,47	
4 00 0001 RITENUTE PREVIDENZIALI E ASSISTENZIALI AL PERSONALE	CP	48.627.500,00		35.871.049,03	0,00	35.871.049,03	35.871.049,03	12.756.450,97	
	T	48.651.259,49		35.871.271,72	6.562,33	35.877.834,05	35.877.834,05		
4 00 0002 RITENUTE ERARIALI	RS	2.016.818,22		599.296,99	799.230,99	1.398.527,98	1.398.527,98	618.290,24	
	CP	80.272.092,94		56.471.513,56	8.166.263,83	64.637.777,39	64.637.777,39	15.634.315,55	
	T	82.288.911,16		57.070.810,55	8.965.494,82	66.036.305,37	66.036.305,37		
4 00 0003 ALTRE RITENUTE AL PERSONALE PER CONTO DI TERZI	RS	2.990.873,45		52.203,43	488.824,45	541.027,88	541.027,88	2.449.845,57	
	CP	23.465.000,00		19.218.112,22	125.255,35	19.343.367,57	19.343.367,57	4.121.632,43	
	T	26.455.873,45		19.270.315,65	614.079,80	19.884.395,45	19.884.395,45		
4 00 0004 RESTITUZIONE DI DEPOSITI CAUZIONALI	RS	1.438.067,09		20.189,60	1.129.429,86	1.149.619,46	1.149.619,46	288.447,63	
	CP	819.000,00		300.000,00	299,44	300.299,44	300.299,44	518.700,56	
	T	2.257.067,09		320.189,60	1.129.729,30	1.449.918,90	1.449.918,90		
4 00 0005 SPESE PER SERVIZI PER CONTO DI TERZI	RS	40.671.942,00		20.527.147,67	17.607.989,48	38.135.137,15	38.135.137,15	2.536.804,85	
	CP	38.987.254,29		13.419.776,94	6.864.780,11	20.284.557,05	20.284.557,05	18.702.697,24	
	T	79.659.196,29		33.946.924,61	24.472.769,59	58.419.694,20	58.419.694,20		
4 00 0006 ANTICIPAZIONE DI FONDI PER IL SERVIZIO ECONOMATO	RS	155.123,56		0,00	110.123,56	110.123,56	110.123,56	45.000,00	
	CP	4.360.000,00		2.542.089,06	396.456,90	2.938.545,96	2.938.545,96	1.421.454,04	
	T	4.515.123,56		2.542.089,06	506.580,46	3.048.669,52	3.048.669,52		
4 00 0007 RESTITUZIONE DI DEPOSITI PER SPESE CONTRATTUALI	RS	543.198,14		543.198,14	0,00	543.198,14	543.198,14	0,00	
	CP	1.750.000,00		233.550,09	602.687,64	836.237,73	836.237,73	913.762,27	
	T	2.293.198,14		776.748,23	602.687,64	1.379.435,87	1.379.435,87		
TOTALE TITOLO IV	RS	47.839.781,95		21.742.258,52	20.142.160,67	41.884.419,19	41.884.419,19	5.955.362,76	
	CP	198.280.847,23		128.056.090,90	16.155.743,27	144.211.834,17	144.211.834,17	54.069.013,06	
	T	246.120.629,18		149.798.349,42	36.297.903,94	186.096.253,36	186.096.253,36		


## RIEPILOGO GENERALE DELLE SPESE

COMUNE DI NAPOLI  
Esercizio 2011

Pagina 133

30/10/2012

DESCRIZIONE	Residui conservati e Stanziamenti definitivi di bilancio		Conto del Tesoriere	Determinazioni dei residui		Minori residui o Economie	
	Residui (A)	Residui (F)		Pagamenti Residui (B)	Residui da riportare Residui (C)		Residui (D=B+C)
	CP	Competenza (F)	Numero di Riferimento allo Svolgimento	Residui (G)	Competenza (H)	Residui (D=B+C)	L = (+/-) F-I
Totale (M)	T	Totale (N)	Residui 31 dicembre (O = C + H)	Impegni 31 dicembre (P=D+I)			
<b>TITOLO I - SPESE CORRENTI</b>	RS	1.637.962.373,70		470.493.563,02	1.104.693.857,15	1.575.187.420,17	62.774.953,53
	CP	1.407.410.756,35		635.366.273,66	603.259.086,59	1.238.625.360,25	168.785.396,10
	T	3.045.373.130,05		1.105.859.836,68	1.707.952.943,74	2.813.812.780,42	
<b>TITOLO II - SPESE IN CONTO CAPITALE</b>	RS	1.693.412.463,74		166.749.772,18	1.408.765.190,76	1.575.154.962,94	117.897.500,80
	CP	989.997.421,68		136.464.531,71	200.729.046,10	337.193.577,81	652.803.843,87
	T	2.683.409.885,42		303.214.303,89	1.609.494.236,86	1.912.708.540,75	
<b>TITOLO III - SPESE PER RIMBORSO DI PRESTITI</b>	RS	0,00		0,00	0,00	0,00	0,00
	CP	559.787.466,98		59.675.423,48	1.000,00	59.676.423,48	500.111.043,50
	T	559.787.466,98		59.675.423,48	1.000,00	59.676.423,48	
<b>TITOLO IV - SPESE DERIVANTI DA SERVIZI PER CONTO DI TERZI</b>	RS	47.839.781,95		21.742.258,52	20.142.160,67	41.884.419,19	5.955.362,76
	CP	198.280.847,23		128.056.090,90	16.155.743,27	144.211.834,17	54.069.013,06
	T	246.120.629,18		149.798.349,42	36.297.903,94	186.096.253,36	
<b>Totale generale</b>	RS	3.379.214.619,39		658.985.593,72	2.533.601.208,58	3.192.586.802,30	186.627.817,09
	CP	3.155.476.492,24		959.562.319,75	820.144.875,96	1.779.707.195,71	1.375.769.296,53
	T	6.534.691.111,63		1.618.547.913,47	3.353.746.084,54	4.972.293.998,01	
<b>DISAVANZO DI AMMINISTRAZIONE</b>	RS	0,00		0,00	0,00	0,00	0,00
	CP	0,00		0,00	0,00	0,00	0,00
	T	0,00		0,00	0,00	0,00	0,00
<b>TOTALE GENERALE DELLA SPESA</b>	RS	3.379.214.619,39		658.985.593,72	2.533.601.208,58	3.192.586.802,30	186.627.817,09
	CP	3.155.476.492,24		959.562.319,75	820.144.875,96	1.779.707.195,71	1.375.769.296,53
	T	6.534.691.111,63		1.618.547.913,47	3.353.746.084,54	4.972.293.998,01	



COMUNE DI NAPOLI

**Direzione Centrale Servizi Finanziari**

**RENDICONTO GESTIONE 2011**

**CONTO DEL BILANCIO 2011**

**FUNZIONI DELEGATE DALLA REGIONE  
UTILIZZO DI CONTRIBUTI E TRASFERIMENTI  
DA PARTE DI ORGANISMI COMUNITARI E  
INTERNAZIONALI**

**FUNZIONI DELEGATE DALLA REGIONE**



COMUNE DI NAPOLI

Pag. 1

ESERCIZIO 2011

24/09/2012

FUNZIONI DELEGATE 2011	DESCRIZIONE	RS	Residui conservati e Stanziamenti definitivi di bilancio		Numero di Riferimento allo Svolgimento	Conto del Tesoriere		Determinazioni dei residui		Accertamenti	Maggiori o Minori entrate
			Residui (A)	Competenza (F)		Riscossioni Residui (B)	Competenza (G)	Residui da riportare Residui (C)	Competenza (H)		
		CP	Totale (M)			Totale (N)		Residui 31 dicembre (O = C + H)		Accertamenti 31 dic. (P = D + I)	
		T									
<b>PARTE PRIMA - ENTRATA</b>											
<b>TITOLO II - ENTRATE DERIVANTI DA CONTRIBUTI E TRASFERIMENTI CORRENTI DELLO STATO, DELLE REGIONI E DI ALTRI ENTI PUBBLICI ANCHE IN RAPPORTO ALL' ESERCIZIO DI FUNZIONI DELEGATE DALLA REGIONE</b>											
<b>2.03 CATEGORIA 3 - CONTRIBUTI E TRASFERIMENTI DALLA REGIONE PER FUNZIONI DELEGATE</b>											
	Codice Mecc.: 2030425	RS	0,00			0,00	0,00	0,00	0,00	0,00	0,00
	425 - CONTRIBUTO REGIONALE AI SENSI DELLA LEGGE REGIONALE N. 34/81	CP	0,00			0,00	0,00	0,00	0,00	0,00	0,00
		T	0,00			0,00	0,00	0,00	0,00	0,00	0,00
	Codice Mecc.: 2030500	RS	6.556.158,00			1.997.190,00	4.558.968,00	6.556.158,00	0,00	6.556.158,00	0,00
	500 - TRASFERIMENTI REG. LI PER ASSISTENZA SCOLASTICA E DIRITTO ALLO STUDIO	CP	6.556.158,00			0,00	4.558.968,00	0,00	0,00	0,00	-6.556.158,00
		T	13.112.316,00			1.997.190,00	4.558.968,00	6.556.158,00	0,00	6.556.158,00	0,00
	Codice Mecc.: 2030520	RS	1.546.422,87			230.290,23	746.338,30	976.628,53	0,00	976.628,53	-569.794,34
	520 - TRASFERIMENTI PER ALTRE FUNZIONI DELEGATE	CP	5.000,00			0,00	0,00	0,00	0,00	0,00	-5.000,00
		T	1.551.422,87			230.290,23	746.338,30	976.628,53	0,00	976.628,53	-5.569.794,34
	<b>TOTALE CATEGORIA 3 - TRASFERIMENTI DALLA REGIONE PER FUNZIONI DELEGATE</b>	RS	8.102.580,87			2.227.480,23	5.305.306,30	7.532.786,53	0,00	7.532.786,53	-569.794,34
		CP	6.561.158,00			0,00	5.305.306,30	0,00	0,00	0,00	-6.561.158,00
		T	14.663.738,87			2.227.480,23	5.305.306,30	7.532.786,53	0,00	7.532.786,53	-11.122.584,34
	<b>TOTALE TITOLO II</b>	RS	8.102.580,87			2.227.480,23	5.305.306,30	7.532.786,53	0,00	7.532.786,53	-569.794,34
		CP	6.561.158,00			0,00	5.305.306,30	0,00	0,00	0,00	-6.561.158,00
		T	14.663.738,87			2.227.480,23	5.305.306,30	7.532.786,53	0,00	7.532.786,53	-11.122.584,34
	<b>TOTALE ENTRATE</b>	RS	8.102.580,87			2.227.480,23	5.305.306,30	7.532.786,53	0,00	7.532.786,53	-569.794,34
		CP	6.561.158,00			0,00	5.305.306,30	0,00	0,00	0,00	-6.561.158,00
		T	14.663.738,87			2.227.480,23	5.305.306,30	7.532.786,53	0,00	7.532.786,53	-11.122.584,34

FUNZIONI DELEGATE DALLA REGIONE



COMUNE DI NAPOLI  
ESERCIZIO 2011

Pag. 2  
24/09/2012

FUNZIONI DELEGATE 2011	DESCRIZIONE	RS	Residui conservati e Stanziamenti definitivi di bilancio		Numero di Riferimento allo Svolgimento	Conto del Tesoriere		Determinazioni dei residui		Impegni	Minori residui o economie
			Residui (A)	Competenza (F)		Pagamenti Residui (B)	Competenza (G)	Residui da riportare Residui (C)	Competenza (H)		
		CP	Totale (M)	Totale (N)		Residui 31 dicembre (O = C + H)	Impegni 31 dicembre (P = D + I)	L = (+/-) F-I			
PARTE SECONDA - SPESA											
TITOLO I - SPESE CORRENTI											
FUNZIONE 4 - ISTRUZIONE PUBBLICA											
SERVIZIO 5 - ASSISTENZA SCOLASTICA, TRASPORTO, REFEZIONE E ALTRI SERVIZI											
Codice Mecc.: 1040502		RS	7.751.280,52	4.593.599,41		2.107.574,11	6.701.173,52	1.050.107,00			
INTERVENTO 2 - ACQUISTO DI BENI DI CONSUMO E/O MATERIE PRIME		CP	4.921.422,00	0,00		1.620.000,00	1.620.000,00	3.301.422,00			
		T	12.672.702,52	4.593.599,41		3.727.574,11	8.321.173,52				
Codice Mecc.: 1040505		RS	17.553.228,13	8.255.895,79		9.297.332,34	17.553.228,13	0,00			
INTERVENTO 5 - TRASFERIMENTI		CP	3.334.736,00	0,00		0,00	0,00	3.334.736,00			
		T	20.887.964,13	8.255.895,79		9.297.332,34	17.553.228,13				
TOTALE SERVIZIO 5 - ASSISTENZA SCOLASTICA, TRASPORTO, REFEZIONE E ALTRI SERVIZI		RS	25.304.508,65	12.849.495,20		11.404.906,45	24.254.401,65	1.050.107,00			
		CP	8.256.158,00	0,00		1.620.000,00	1.620.000,00	6.636.158,00			
		T	33.560.666,65	12.849.495,20		13.024.906,45	25.874.401,65				
TOTALE FUNZIONE 4 - ISTRUZIONE PUBBLICA		RS	25.304.508,65	12.849.495,20		11.404.906,45	24.254.401,65	1.050.107,00			
		CP	8.256.158,00	0,00		1.620.000,00	1.620.000,00	6.636.158,00			
		T	33.560.666,65	12.849.495,20		13.024.906,45	25.874.401,65				

**FUNZIONI DELEGATE DALLA REGIONE**

COMUNE DI NAPOLI

ESERCIZIO 2011

Pag. 3

24/09/2012

FUNZIONI DELEGATE 2011	DESCRIZIONE	RS	Residui conservati e Stanziamenti definitivi di bilancio		Numero di Riferimento allo Svolgimento	Conto del Tesoriere		Determinazioni dei residui		Impegni	Minori residui economie o E = (+/-) A-D (*)
			Residui (A)	Competenza (F)		Pagamenti Residui (B)	Residui da riportare Residui (C)	Residui 31 dicembre (O = C + H)	Residui (D=B+C) (=G+H)		
		CP	Totale (M)			Totale (N)					
	<b>FUNZIONE 10 - SETTORE SOCIALE</b>	T									
	<b>SERVIZIO 2 - SERVIZI DI PREVENZIONE E RIABILITAZIONE</b>										
	Codice Mecc.: 1100203	RS	1.582.637,51	0,00		254.573,48	0,00	758.269,69	0,00	1.012.843,17	569.794,34
	INTERVENTO 3 - PRESTAZIONI DI SERVIZI	CP	0,00	1.582.637,51		0,00	254.573,48	0,00	758.269,69	0,00	0,00
	TOTALE SERVIZIO 2 - SERVIZI DI PREVENZIONE E RIABILITAZIONE	T	1.582.637,51	0,00		254.573,48	0,00	758.269,69	0,00	1.012.843,17	569.794,34
		CP	0,00	1.582.637,51		0,00	254.573,48	0,00	758.269,69	0,00	0,00
		T	1.582.637,51	0,00		254.573,48	0,00	758.269,69	0,00	1.012.843,17	569.794,34

**FUNZIONI DELEGATE DALLA REGIONE**

COMUNE DI NAPOLI  
ESERCIZIO 2011

Pag. 4  
24/09/2012

FUNZIONI DELEGATE 2011	DESCRIZIONE	RS	Residui conservati e stanziamenti definitivi di bilancio		Numero di Riferimento allo Svolgimento	Conto del Tesoriere		Determinazioni dei residui		Impegni	Minori residui economie 0	
			Residui (A)	Competenza (F)		Pagamenti Residui (B)	Competenza (G)	Residui da riportare Residui (C)	Competenza (H)			Residui (D=B+C)
		CP	Totale (M)			Totale (N)		Residui 31 dicembre (O = C + H)		Competenza (=G+H) Impegni 31 dicembre (P = D + I)		L = (+/-) F-I
SERVIZIO 4 - ASSISTENZA, BENEFICENZA PUBBLICA E SERVIZI DIVERSI ALLA PERSONA												
	Codice Mecc.: 1100405	RS	1.287,38			1.287,38	0,00	0,00	1.287,38	0,00	0,00	0,00
	INTERVENTO 5 - TRASFERIMENTI	CP	5.000,00			0,00	0,00	0,00	0,00	0,00	0,00	5.000,00
		T	6.287,38			1.287,38	0,00	0,00	1.287,38	0,00	0,00	0,00
TOTALE SERVIZIO 4 - ASSISTENZA, BENEFICENZA PUBBLICA E SERVIZI DIVERSI ALLA PERSONA												
		RS	1.287,38			1.287,38	0,00	0,00	1.287,38	0,00	0,00	0,00
		CP	5.000,00			0,00	0,00	0,00	0,00	0,00	0,00	5.000,00
		T	6.287,38			1.287,38	0,00	0,00	1.287,38	0,00	0,00	0,00
TOTALE FUNZIONE 10 - SETTORE SOCIALE												
		RS	1.583.924,89			255.860,86	758.269,69	758.269,69	1.014.130,55	0,00	0,00	569.794,34
		CP	5.000,00			0,00	0,00	0,00	0,00	0,00	0,00	5.000,00
		T	1.588.924,89			255.860,86	758.269,69	758.269,69	1.014.130,55	0,00	0,00	569.794,34



**FUNZIONI DELEGATE DALLA REGIONE**

COMUNE DI NAPOLI

ESERCIZIO 2011

Pag.

5

24/09/2012

FUNZIONI DELEGATE 2011	DESCRIZIONE	RS	Residui conservati e stanziamenti definitivi di bilancio		Numero di Riferimento allo Svolgimento	Conto del Tesoriere		Determinazioni dei residui		Impegni Residui (D=B+C) (=G+H)	Minor residui economiche
			Residui (A)	Competenza (F)		Pagamenti Residui (B)	Competenza (G)	Residui da riportare Residui (C)	Competenza (H)		
		CP	Totale (M)			Totale (N)					L = (+) - F-I
FUNZIONE 11 - SVILUPPO ECONOMICO		T									
SERVIZIO 5 - SERVIZI RELATIVI AL COMMERCIO		RS	80.213,10	0,00		60.778,96	0,00	19.434,14	0,00	80.213,10	0,00
	Codice Mecc.: 1110505	CP	0,00	0,00		0,00	0,00	0,00	0,00	0,00	0,00
	INTERVENTO 5 - TRASFERIMENTI	T	80.213,10	0,00		60.778,96	0,00	19.434,14	0,00	80.213,10	0,00
TOTALE SERVIZIO 5 - SERVIZI RELATIVI AL COMMERCIO		RS	80.213,10	0,00		60.778,96	0,00	19.434,14	0,00	80.213,10	0,00
		CP	0,00	0,00		0,00	0,00	0,00	0,00	0,00	0,00
		T	80.213,10	0,00		60.778,96	0,00	19.434,14	0,00	80.213,10	0,00
TOTALE FUNZIONE 11 - SVILUPPO ECONOMICO		RS	80.213,10	0,00		60.778,96	0,00	19.434,14	0,00	80.213,10	0,00
		CP	0,00	0,00		0,00	0,00	0,00	0,00	0,00	0,00
		T	80.213,10	0,00		60.778,96	0,00	19.434,14	0,00	80.213,10	0,00
TOTALE TITOLO I		RS	26.968.646,64	8.261.158,00		13.166.135,02	0,00	12.182.610,28	1.620.000,00	25.348.745,30	1.619.901,34
		CP	35.229.804,64			13.166.135,02		13.802.610,28		26.968.745,30	6.641.158,00
		T									


**FUNZIONI DELEGATE DALLA REGIONE**

COMUNE DI NAPOLI  
ESERCIZIO 2011

Pag. 6

24/09/2012

FUNZIONI DELEGATE 2011	DESCRIZIONE	RS	Residui conservati e Stanziamenti definitivi di bilancio	Numero di Riferimento allo Svolgimento	Conto del Tesoriere		Determinazioni dei residui	Impegni	Minori residui economie
					Pagamenti Residui (B)	Residui da riportare Residui (C)			
		CP	Residui (A)		Competenza (G)	Residui 31 dicembre (O = C + H)	Competenza (I=G+H)	Residui (D=B+C)	L = (+/-) F-I
		T	Totale (M)		Totale (N)		Impegni 31 dicembre (P = D + I)		
<b>TITOLO II - SPESE IN CONTO CAPITALE</b>									
<b>FUNZIONE 10 - SETTORE SOCIALE</b>									
<b>SERVIZIO 2 - SERVIZI DI PREVENZIONE E RIABILITAZIONE</b>									
Codice Mecc.: 2100205	INTERVENTO 5 - ACQUISIZIONE DI BENI MOBILI, MACCHINE ED ATTREZZATURE TECNICHE-SCIENIFICHE	RS	65.682,60		0,00	65.682,60	65.682,60	65.682,60	0,00
		CP	0,00		0,00	0,00	0,00	0,00	0,00
		T	65.682,60		0,00	65.682,60	65.682,60	65.682,60	0,00
	<b>TOTALE SERVIZIO 2 - SERVIZI DI PREVENZIONE E RIABILITAZIONE</b>	RS	65.682,60		0,00	65.682,60	65.682,60	65.682,60	0,00
		CP	0,00		0,00	0,00	0,00	0,00	0,00
		T	65.682,60		0,00	65.682,60	65.682,60	65.682,60	0,00
	<b>TOTALE FUNZIONE 10 - SETTORE SOCIALE</b>	RS	65.682,60		0,00	65.682,60	65.682,60	65.682,60	0,00
		CP	0,00		0,00	0,00	0,00	0,00	0,00
		T	65.682,60		0,00	65.682,60	65.682,60	65.682,60	0,00
	<b>TOTALE TITOLO II</b>	RS	65.682,60		0,00	65.682,60	65.682,60	65.682,60	0,00
		CP	0,00		0,00	0,00	0,00	0,00	0,00
		T	65.682,60		0,00	65.682,60	65.682,60	65.682,60	0,00
	<b>TOTALE SPESE</b>	RS	27.034.329,24		13.166.135,02	12.248.292,88	25.414.427,90	1.619.901,34	
		CP	8.261.158,00		0,00	1.620.000,00	1.620.000,00	6.641.158,00	
		T	35.295.487,24		13.166.135,02	13.868.292,88	27.034.427,90		



COMUNE DI NAPOLI

Direzione Centrale Servizi Finanziari

**RENDICONTO GESTIONE 2011**

CONTO DEL BILANCIO 2011

**QUADRO GENERALE RIASSUNTIVO  
DELLE ENTRATE E DELLE SPESE**

QUADRO GENERALE RIASSUNTIVO DELLE ENTRATE

COMUNE DI NAPOLI

Pag. 1

Esercizio 2011

31/10/2012

ENTRATE	COMPETENZA						RESIDUI					
	Previsioni iniziali	Previsioni definitive	% di defn.	Accertamenti	Riscossioni	% di realizz.	Residui della competenza	Conservati	Riscossi	% di realizz.	Rimasti	
1	2	3	4	5	6	7	8	9	10	11	12	
TITOLO I - ENTRATE TRIBUTARIE	859.847.403,99	862.947.483,67	100,36	866.100.725,51	640.607.501,27	73,96	225.493.224,24	706.523.991,67	153.593.765,72	21,74	294.710.988,69	
TITOLO II - ENTRATE DERIVANTI DA CONTRIBUTI E TRASFERIMENTI CORRENTI DELLO STATO, DELLA REGIONE E DI ALTRI ENTI PUBBLICI ANCHE IN RAPPORTO ALL'ESERCIZIO DI	179.103.848,87	183.915.258,59	102,69	165.202.649,74	87.028.458,82	52,68	78.174.190,92	318.625.603,62	118.582.239,79	37,22	74.644.909,22	
TITOLO III - ENTRATE EXTRATRIBUTARIE	297.452.543,62	303.258.279,54	101,95	241.953.680,54	102.450.414,73	42,34	139.503.265,81	1.073.579.749,34	30.387.978,80	02,83	440.285.165,17	
TITOLO IV - ENTRATE DERIVANTI DA ALIENAZIONI, DA TRASFERIMENTI DI CAPITALE E DA RISCOSSIONI DI CREDITI	1.151.889.262,89	958.605.259,42	83,22	321.466.077,92	194.912.962,95	60,63	126.553.114,97	966.736.703,16	103.527.170,84	10,71	761.557.192,87	
TOTALE ENTRATE FINALI	2.488.293.059,37	2.308.726.281,22	92,78	1.594.723.133,71	1.024.999.337,77	64,27	569.723.795,94	3.065.486.047,79	406.091.155,15	13,25	1.571.198.255,95	
TITOLO V - ENTRATE DERIVANTI DA ACCENSIONE DI PRESTITI	563.749.183,67	563.749.183,67	100,00	49.082.335,07	0,00	00,00	49.082.335,07	263.646.409,91	94.308.720,99	35,77	168.703.817,70	
TITOLO VI - ENTRATE DA SERVIZI PER CONTO DI TERZI	196.748.373,67	198.280.847,23	100,78	144.211.834,17	136.805.605,19	94,86	7.406.228,98	17.003.641,32	5.578.461,12	32,81	3.644.914,20	
TOTALE	3.248.790.616,71	3.070.756.312,12	94,52	1.788.017.302,95	1.161.804.942,96	64,98	626.212.359,99	3.346.116.099,02	505.978.337,26	15,12	1.743.546.987,85	
AVANZO DI AMMINISTRAZIONE	149.895.053,76	84.720.180,12	56,63	=====	=====	=====	=====	=====	=====	=====	=====	
FONDO DI CASSA AL 1 GENNAIO	0,00	125.145.968,17	=====	=====	=====	=====	=====	=====	=====	=====	=====	
TOTALE COMPLESSIVO DELLE ENTRATE	3.398.685.670,47	3.155.476.492,24	92,84	1.788.017.302,95	1.161.804.942,96	64,98	626.212.359,99	3.346.116.099,02	505.978.337,26	15,12	1.743.546.987,85	

QUADRO GENERALE RIASSUNTIVO DELLE SPESE


COMUNE DI NAPOLI

Esercizio 2011

Pag. 2

31/10/2012

SPESE	COMPETENZA										RESIDUI			
	Previsioni Iniziali	Previsione Definitive	% di defn.	Impegni		Pagamenti	% di realizz.	Residui della competenza	Conservati	Pagati	% di realizz.	Rimasti		
				Totale	Di cui spese correlate alle entrate									
1	2	3	4	5	6	7	8	9	10	11	12	13		
TITOLO I - SPESE CORRENTI	1.448.710.453,29	1.407.410.756,35	97,15	1.238.625.360,25		635.366.273,66	51,30	603.259.086,59	1.637.962.373,70	470.493.563,02	28,72	1.104.693.857,15		
TITOLO II - SPESE IN CONTO CAPITALE	1.193.440.446,60	989.997.421,68	82,95	337.193.577,81		136.464.531,71	40,47	200.729.046,10	1.693.412.463,74	166.749.772,18	09,85	1.408.765.190,76		
<b>TOTALE SPESE FINALI</b>	<b>2.642.150.899,89</b>	<b>2.397.408.178,03</b>	<b>90,74</b>	<b>1.575.818.938,06</b>		<b>771.830.805,37</b>	<b>48,98</b>	<b>803.988.132,69</b>	<b>3.331.374.837,44</b>	<b>637.243.335,20</b>	<b>19,13</b>	<b>2.513.459.047,91</b>		
TITOLO III - SPESE PER RIMBORSO DI PRESTITI	559.786.396,91	559.787.466,98	100,00	59.676.423,48		59.675.423,48	100,00	1.000,00	0,00	0,00	00,00	0,00		
TITOLO IV - SPESE PER SERVIZI PER CONTO DI TERZI	196.748.373,67	198.280.847,23	100,78	144.211.834,17		128.056.090,90	88,80	16.155.743,27	47.839.781,95	21.742.258,52	45,45	20.142.160,67		
<b>TOTALE</b>	<b>3.398.685.670,47</b>	<b>3.155.476.492,24</b>	<b>92,84</b>	<b>1.779.707.195,71</b>		<b>959.562.319,75</b>	<b>53,92</b>	<b>820.144.875,96</b>	<b>3.379.214.619,39</b>	<b>658.985.593,72</b>	<b>19,50</b>	<b>2.533.601.208,58</b>		
DISAVANZO DI AMMINISTRAZIONE	0,00	0,00	====	====	====	====	====	====	====	====	====	====		
<b>TOTALE COMPLESSIVO DELLE SPESE</b>	<b>3.398.685.670,47</b>	<b>3.155.476.492,24</b>	<b>92,84</b>	<b>1.779.707.195,71</b>		<b>959.562.319,75</b>	<b>53,92</b>	<b>820.144.875,96</b>	<b>3.379.214.619,39</b>	<b>658.985.593,72</b>	<b>19,50</b>	<b>2.533.601.208,58</b>		



COMUNE DI NAPOLI

Direzione Centrale Servizi Finanziari

**RENDICONTO GESTIONE 2011**

CONTO DEL BILANCIO 2011

## **QUADRO GENERALE RIASSUNTIVO DI COMPETENZA**

QUADRO RIASSUNTIVO DELLA GESTIONE DI COMPETENZA

COMUNE DI NAPOLI

Esercizio 2011

Pag. 1

30/10/2012

RISCOSSIONI	(+)	1.161.804.942,96
PAGAMENTI	(-)	959.562.319,75
DIFFERENZA		202.242.623,21
RESIDUI ATTIVI	(+)	626.212.359,99
RESIDUI PASSIVI	(-)	820.144.875,96
DIFFERENZA		-193.932.515,97
AVANZO (+) o DISAVVANZO (-)		8.310.107,24
		12.394.217,84
		4.084.110,60

RISULTATO  
DI  
GESTIONE

- FONDI VINCOLATI
- FONDI PER FINANZIAMENTO SPESE  
IN CONTO CAPITALE
- FONDI DI AMMORTAMENTO
- FONDI NON VINCOLATI



COMUNE DI NAPOLI

**Direzione Centrale Servizi Finanziari**

**RENDICONTO GESTIONE 2011**

**CONTO DEL BILANCIO 2011**

**QUADRO RIASSUNTIVO GESTIONE FINANZIARIA**



# QUADRO RIASSUNTIVO DELLA GESTIONE FINANZIARIA

COMUNE DI NAPOLI

Esercizio 2011

Pag. 2


30/10/2012



	GESTIONE		TOTALE
	RESIDUI	COMPETENZA	
FONDO DI CASSA AL 1 GENNAIO	=====	=====	125.145.968,17
RISCOSSIONI	505.978.337,26	1.161.804.942,96	1.667.783.280,22
PAGAMENTI	658.985.593,72	959.562.319,75	1.618.547.913,47
FONDO DI CASSA AL 31 DICEMBRE			174.381.334,92
PAGAMENTI PER AZIONI ESECUTIVE NON REGOLARIZZATE AL 31 DICEMBRE			
DIFFERENZA			174.381.334,92
RESIDUI ATTIVI	1.743.546.987,85	626.212.359,99	2.369.759.347,84
RESIDUI PASSIVI	2.533.601.208,58	820.144.875,96	3.353.746.084,54
DIFFERENZA			-983.986.736,70
			-809.605.401,78
			40.604.415,21
			850.209.816,99

AVANZO (+) o DISAVANZO (-)

- RISULTATO DI AMMINISTRAZIONE
- FONDI VINCOLATI
  - FONDI PER FINANZIAMENTO SPESE IN CONTO CAPITALE
  - FONDI DI AMMORTAMENTO
  - FONDI NON VINCOLATI



COMUNE DI NAPOLI

Direzione Centrale Servizi Finanziari

RENDICONTO GESTIONE 2011

## INDICATORI FINANZIARI ED ECONOMICI

DESCRIZIONE	2009		2010		2011					
	POPOLAZIONE 963.404		POPOLAZIONE 961.502		POPOLAZIONE 956.896					
<b>Autonomia finanziaria</b>	ENTRATE TRIBUTARIE+ENTRATE EXTRATRIBUTARIE	658.220.887	x100	44,52	640.378.182	x100	47,17	1.108.054.406	x100	87,03
	TOTALE ENTRATE CORRENTI	1.478.471.465			1.357.588.759			1.273.257.056		
	ENTRATE TRIBUTARIE	436.875.817			413.100.835			866.100.726		
<b>Autonomia impositiva</b>	TOTALE ENTRATE CORRENTI	1.478.471.465	x100	29,55	1.357.588.759	x100	30,43	1.273.257.056	x100	68,02
	ENTRATE TRIBUTARIE+ENTRATE EXTRATRIBUTARIE	658.220.887			640.378.182			1.108.054.406		
	Popolazione	963.404			961.502			956.896		
<b>Pressione finanziaria</b>	ENTRATE TRIBUTARIE	436.875.817		453,47	413.100.835		429,64	866.100.726		905,11
	Popolazione	963.404			961.502			956.896		
<b>Pressione tributaria</b>	Trasferimenti statali	653.205.324		678,02	620.759.920		645,61	714.181.167		74,64
	Popolazione	963.404			961.502			956.896		
<b>Intervento erariale</b>	Trasferimenti regionali	151.209.961		156,95	84.959.041		88,36	87.969.408		91,93
	Popolazione	963.404			961.502			956.896		
<b>Incidenza residui attivi</b>	Totale residui attivi	809.405.093	x100	45,39	780.453.063	x100	43,26	626.212.360	x100	38,10
	Totale accertamenti di competenza	1.783.309.735			1.803.936.089			1.643.805.469		
	Totale residui passivi	1.011.008.174			994.423.752			820.144.876		
<b>Incidenza residui passivi</b>	Totale impegni di competenza	1.772.812.860	x100	57,03	1.803.894.010	x100	55,13	1.635.495.362	x100	50,15
	Residui debiti mutui	1.589.513.828			1.628.566.870			1.617.972.781		
	Popolazione	963.404		1.649,89	961.502		1.693,77	956.896		1.690,86
<b>Indebitamento locale pro capite</b>	Riscossione Titoli I + III	287.266.401		0,44	275.724.415		0,43	743.057.916		0,67
	Accertamenti Titolo I + III	658.220.887			640.378.182			1.108.054.406		
<b>Capacità riscossione entrate proprie</b>	Spese personale + Quote ammortamento mutui	510.492.083	x100	34,53	497.684.076	x100	36,66	473.718.625	x100	37,21
	Totale Entrate Titoli I + II + III	1.478.471.465			1.357.588.759			1.273.257.056		
	Pagamenti Titolo I competenza	654.500.492		0,46	607.796.618		0,46	635.366.274		0,51
	Impegni Titolo I	1.430.737.721			1.325.483.006			1.238.625.360		
<b>Capacità gestione spese correnti</b>	Entrate patrimoniali	38.742.093	x100	20,53	44.311.834	x100	24,05	37.991.466	x100	6,22
	Valore patrimoniale disponibile	188.739.573			184.236.546			610.809.949		
	Valori beni patrimoniali indisponibili	2.164.016.203			2.163.083.306			2.335.419.079		
	Popolazione	963.404		2.246,22	961.502		2.249,69	956.896		2.440,62
<b>Patrimonio pro capite</b>	Valori beni patrimoniali disponibili	188.739.573		195,91	184.236.546		191,61	610.809.949		638,32
	Popolazione	963.404			961.502			956.896		
<b>Patrimonio pro capite</b>	Valori beni demaniali	16.224.145		16,84	16.755.538		17,43	12.111.872		12,66
	Popolazione	963.404			961.502			956.896		
	Dipendenti	11.799		0,012	11.010		0,011	10.486		
<b>Rapporto dipendenti / popolazione</b>	Popolazione	963.404			961.502			956.896		0,011



COMUNE DI NAPOLI

INDICATORI DELL'ENTRATA

		2.009,00	2.010,00		2.011,00	
<b>Congruità dell'I.C.I.</b>	Proventi I.C.I. n. unità immobiliari	126.000.000 298.770	128.500.000,00 300.344	427,73	128.800.000 301.128	427,73
	Proventi I.C.I. n. famiglie+ n. imprese	126.000.000 153.213	128.500.000 154.476	822,38	128.800.000 155.072	830,58
	Proventi I.C.I. prima abilitazione Totale proventi I.C.I.	1.185.660 126.000.000	1.593.400 128.500.000	0,009	1.085.784 128.800.000	0,008
	Proventi I.C.I. altri fabbricati Totale proventi I.C.I.	123.571.980 126.000.000	125.846.475 128.500.000	0,981	126.636.160 128.800.000	0,983
	Proventi I.C.I. terreni agricoli Totale proventi I.C.I.	331.380 126.000.000	313.540 128.500.000	0,0026	343.896 128.800.000	0,0027
	Proventi I.C.I. aree edificabili Totale proventi I.C.I.	910.980 126.000.000	746.585 128.500.000	0,0072	734.160 128.800.000	0,0057
	<b>Congruità dell'I.C.I.A.P.</b>					
	Provento I.C.I.A.P. Popolazione					
	<b>Congruità della T.O.S.A.P.</b>					
	T.O.S.A.P. passi carrai n. passi carrai	-	0,0000	-	0	0,0000
Tasse occupazione suolo pubblico mq. occupati	-	0,0000	-	0	0,0000	
<b>Congruità T.A.R.S.U.</b>						
n. iscritti a ruolo n. famiglie+n. uten. comm. +seconde case x100	334.515 395.226	84,64	731.840 851.456	85,95	329.898 391.717	84,22

INDICATORI ECONOMICI

SERVIZI A DOMANDA INDIVIDUALE												
SERVIZIO	PARAMETRO DI EFFICACIA	ANNO 2009	ANNO 2010	ANNO 2011	PARAMETRO DI EFFICIENZA	ANNO 2009	ANNO 2010	ANNO 2011	PROVENTI	ANNO 2009	ANNO 2010	ANNO 2011
1. Alberghi, esclusi dorm. pubb., case di riposo e di ricovero	Domande soddisfatte Domande presentate	0	0	1	Costo totale numero utenti	0,00	0,00	31.830,66	Provento totale nr. Utenti	0,00	0,00	2.896,31
2. Abergiti diurni e bagni pubblici	Domande soddisfatte Domande presentate	0	0	0	Costo totale numero utenti	0,00	0,00	0,00	Provento totale nr. Utenti			
3. Asili nido	Domande soddisfatte Domande presentate	0,52	0,54	0,79	Costo totale n bambini frequentanti	2.703,02	2.296,05	2.613,15	Provento totale nr bambini frequentanti	371,03	362,73	341,48
4. Corvitti, campeggi, casa vacanze, ostelli,												
5. Colonie e soggiorni stagionali, stab termali												
6. Corsi extrascolastici												
7. Giardini zoologici e botanici												
8. Impianti sportivi	numero impianti popolazione	0,000015	0,000015	0,000017	Costo totale numero utenti	13.685,91	25.056,75	35.155,85	Provento totale nr. Utenti	3.143,14	6.725,01	10.753,92
9. Mattatoi pubblici	Q.l carni macellate popolazione	0,00000	-	-	Costo totale Q.l carni macellate	0,00	0,00	0,00	Provento totale Q.l carni macellate	0,00	0,00	0,00
10. Mense												
11. Mense scolastiche	Domande soddisfatte Domande presentate	1,00	1,00	1,00	Costo totale numero pasti offerti	4,14	4,81	4,70	Provento totale numero pasti offerti	0,96	1,08	1,08
12. Mercati e fiere attrezzate					Costo totale mq. Sup. occupata	21,81	8,13	6,41	Provento totale mq. Sup. occupata	5,92	5,61	5,60
13. Pesa pubblica												
14. Servizi turistici diversi												
15. Spurgo pozzi neri												
16. Teatri	n.ro spettacoli n.ro posti disponibili per raggruppazione	0,00	0,00	0,00	Costo totale numero spettacoli	0,00	0,00	0,00	Provento totale numero spettacoli	0,00	0,00	0,00
17. Musei, pinacoteche, gallerie e mostre	numero visitatori numero biglietti	101.215	102.187	76.567	Costo totale numero visitatori	25,34	23,68	41,09	Provento totale numero visitatori	1,53	1,45	1,83
18. Spettacoli												
19. Trasporti di carni macellate												
20. Trasporti funebri, pompe funebri e lampade volute	Domande soddisfatte Domande presentate	1,00	1,00	1,00	Costo totale nr. Servizi prestati	2.224,97	1.641,58	2.272,11	Provento totale nr. Servizi prestati	206,99	203,88	353,03
21. Uso di locali adibiti stabilmente a funzioni non istituzionali	Domanda soddisfatte Domande presentate	1,00	1,00	0,86	Costo totale nr. Giorni di utilizzo	892,86	990,10	901,84	Provento totale nr. Giorni di utilizzo	32,82	34,80	323,85
22. Altri servizi	Domande soddisfatte Domande presentate				Costo totale numero utenti				Provento totale numero utenti			

INDICATORI ECONOMICI

SERVIZI INDISPENSABILI									
SERVIZIO	PARAMETRO DI EFFICACIA	Anno 2009	Anno 2010	Anno 2011	PARAMETRO DI EFFICIENZA	Anno 2009	Anno 2010	Anno 2011	
1. Servizi connessi agli organi istituzionali	numero addetti popolazione	0,00070	0,00062	0,00063	costo totale popolazione	130,66	135,71	133,97	
	numero addetti popolazione	0,00318	0,00261	0,00263	costo totale popolazione	461,54	476,68	445,18	
	numero addetti popolazione	0,00194	0,00164	0,00165	costo totale popolazione	6,27	4,84	4,31	
2. Amministrazione generale, compreso servizio elettorale	numero addetti popolazione	0,00016	0,00014	0,00014	costo totale popolazione	5,62	5,03	7,79	
	numero addetti popolazione	0,00005	0,00004	0,00004	costo totale popolazione	1,71	1,53	2,37	
	numero addetti popolazione	0,00005	0,00004	0,00004	costo totale popolazione	0,000	0,000	0,000	
3. Servizi connessi all'ufficio tecnico comunale	numero addetti popolazione	0,00233	0,00223	0,00225	costo totale popolazione	84,94	81,66	84,87	
	numero addetti popolazione				costo totale popolazione	0,31	0,31	0,31	
	numero addetti popolazione				costo totale popolazione	5,29	4,36	3,29	
4. Servizi di anagrafe e di stato civile	numero addetti popolazione	0,00021	0,00010	0,00010	costo totale popolazione	65,88	41,70	30,62	
	numero addetti popolazione	0,04967	0,04934	0,04909	costo totale popolazione	9,14	10,23	10,18	
	numero addetti popolazione				costo totale popolazione	0,00	0,00	0,00	
5. Servizio statistico	numero addetti popolazione	0	-	-	costo totale mc. Acqua erogata	0,00	0,00	0,00	
	numero addetti popolazione				costo totale Km. Rete fognaria	0,00	0,00	0,00	
	numero addetti popolazione				costo totale Km. Strade illuminate	26.113,39	27.316,66	24.954,58	
6. Servizi connessi con la giustizia	numero addetti popolazione				costo totale Km. Strade illuminate				
	numero addetti popolazione				costo totale Km. Strade illuminate				
	numero addetti popolazione				costo totale Km. Strade illuminate				
7. Polizia locale e amministrativa	numero addetti popolazione				costo totale Km. Strade illuminate				
	numero addetti popolazione				costo totale Km. Strade illuminate				
	numero addetti popolazione				costo totale Km. Strade illuminate				
8. Servizio della leva militare	numero addetti popolazione				costo totale Km. Strade illuminate				
	numero addetti popolazione				costo totale Km. Strade illuminate				
	numero addetti popolazione				costo totale Km. Strade illuminate				
9. Protezione civile, pronto intervento e tutela della sicurezza pubblica	numero addetti popolazione				costo totale Km. Strade illuminate				
	numero addetti popolazione				costo totale Km. Strade illuminate				
	numero addetti popolazione				costo totale Km. Strade illuminate				
10. Istruzione primaria e secondaria inferiore	numero addetti popolazione				costo totale Km. Strade illuminate				
	numero addetti popolazione				costo totale Km. Strade illuminate				
	numero addetti popolazione				costo totale Km. Strade illuminate				
11. Servizi necroscopici e cimiteriali	numero addetti popolazione				costo totale Km. Strade illuminate				
	numero addetti popolazione				costo totale Km. Strade illuminate				
	numero addetti popolazione				costo totale Km. Strade illuminate				
12. Acquedotto	numero addetti popolazione				costo totale Km. Strade illuminate				
	numero addetti popolazione				costo totale Km. Strade illuminate				
	numero addetti popolazione				costo totale Km. Strade illuminate				
13. Fognatura e depurazione	numero addetti popolazione				costo totale Km. Strade illuminate				
	numero addetti popolazione				costo totale Km. Strade illuminate				
	numero addetti popolazione				costo totale Km. Strade illuminate				
14. Nettezza urbana	numero addetti popolazione				costo totale Km. Strade illuminate				
	numero addetti popolazione				costo totale Km. Strade illuminate				
	numero addetti popolazione				costo totale Km. Strade illuminate				
15. Viabilità e illuminazione pubblica	numero addetti popolazione				costo totale Km. Strade illuminate				
	numero addetti popolazione				costo totale Km. Strade illuminate				
	numero addetti popolazione				costo totale Km. Strade illuminate				



COMUNE DI NAPOLI

**Direzione Centrale Servizi Finanziari**

**RENDICONTO GESTIONE 2011**

**CONTO DEL BILANCIO 2011**

**QUADRO GENERALE RIASSUNTIVO  
DEI RISULTATI DIFFERENZIALI**

QUADRO GENERALE RIASSUNTIVO DEI RISULTATI DIFFERENZIALI

COMUNE DI NAPOLI

Pag. 3

Esercizio 2011

31/10/2012

RISULTATI DIFFERENZIALI	COMPETENZA											RESIDUI	
	Previsioni Iniziali	Previsioni definitive	% di realizz.	Accertamenti o impegni	Riscossioni o pagamenti	% di realizz.	Residui attivi o passivi	Conservati	Riscossi o pagati	% di realizz.	Rimasti		
1	2	3	4	5	6	7	8	9	10	11	12		
<b>A) EQUILIBRIO ECONOMICO E FINANZIARIO</b>													
ENTRATE TITOLO I - II - III (+)	1.336.403.796,48	1.350.121.021,80	101,03	1.273.257.055,79	830.086.374,82	65,19	2.098.729.344,63	1.112.205.047,39	302.563.984,31	27,20	809.641.063,08		
QUOTE ONERI DI URBANIZZAZIONE (+)	0,00	0,00	00,00	0,00	0,00	00,00	0,00	0,00	0,00	00,00	0,00		
AVANZO DI AMMINISTRAZIONE DESTINATO A SPESE CORRENTI (+)	0,00	0,00	00,00	0,00	0,00	00,00	0,00	0,00	0,00	00,00	0,00		
MUTUI PER DEBITI FUORI BILANCIO (+)	0,00	0,00	00,00	0,00	0,00	00,00	0,00	0,00	0,00	00,00	0,00		
SPESE CORRENTI (-)	1.448.710.453,29	1.407.410.756,35	97,15	1.238.625.360,25	635.366.273,66	51,30	1.637.962.373,70	1.575.187.420,17	470.493.563,02	29,87	1.104.693.857,15		
DIFFERENZA	-112.306.656,81	-57.289.734,55	51,01	34.631.695,54	194.720.101,16	562,26	460.766.970,93	-462.982.372,78	-167.929.578,71	36,27	-295.052.794,07		
QUOTE DI CAPITALE DEI MUTUI IN ESTINZIONE (-)	59.675.361,91	59.675.431,98	100,00	59.675.423,48	59.675.423,48	100,00	0,00	0,00	0,00	00,00	0,00		
DIFFERENZA	-171.982.018,72	-116.965.166,53	68,01	-25.043.727,94	135.044.677,68	-539,24	460.766.970,93	-462.982.372,78	-167.929.578,71	36,27	-295.052.794,07		
<b>B) EQUILIBRIO FINALE</b>													
ENTRATE FINALI (TTOLI I - II - III - IV) (+)	2.488.293.059,37	2.308.726.281,22	92,78	1.594.723.133,71	1.024.999.337,77	64,27	3.065.466.047,79	1.977.289.411,10	406.091.155,15	20,54	1.571.198.255,95		
SPESE FINALI (TTOLI I - II) (-)	2.642.150.899,89	2.397.408.178,03	90,74	1.575.818.938,06	771.830.805,37	48,98	3.331.374.837,44	3.150.702.383,11	637.243.335,20	20,23	2.513.459.047,91		
SALDO NETTO DA IMPIEGARE (+)	-153.857.840,52	-88.681.896,81	57,64	18.904.195,65	253.168.532,40	1339,22	-265.908.789,65	-1.173.412.972,01	-231.152.180,05	19,70	-942.260.791,96		





COMUNE DI NAPOLI

**Direzione Centrale Servizi Finanziari**

**RENDICONTO GESTIONE 2011**

**CONTO DEL BILANCIO 2011**

**RIEPILOGO GENERALE DI CLASSIFICAZIONE  
DELLE SPESE  
IMPEGNI PER SPESE CORRENTI**

# RIEPILOGO GENERALE DI CLASSIFICAZIONE DELLE SPESE

## IMPEGNI PER SPESE CORRENTI



COMUNE DI NAPOLI  
Esercizio 2011

Pag.

31/10/2012

1

INTERVENTI CORRENTI	INTERVENTO 1 - PERSONALE	INTERVENTO 2 - ACQUISTO DI BENI DI CONSUMO E/O MATERIE PRIME	INTERVENTO 3 - PRESTAZIONI DI SERVIZI	INTERVENTO 4 - UTILIZZO DI BENI DI TERZI	INTERVENTO 5 - TRASFERIMENTI	INTERVENTO 6 - INTERESSI PASSIVI E ONERI FINANZIARI DIVERSI	INTERVENTO 7 - IMPOSTE E TASSE	INTERVENTO 8 - ONERI STRAORDINARI DELLA GESTIONE CORRENTE	INTERVENTO 9 - AMMORTAMENTI DI ESERCIZIO	INTERVENTO 10 - FONDO SVALUTAZIONE CREDITI	INTERVENTO 11 - FONDO DI RISERVA DELLA	TOTALE
1	2	3	4	5	6	7	8	9	10	11	12	13
FUNZIONE 1 - AMMINISTRAZIONE, GESTIONE E CONTROLLO												
SERVIZIO 1 - ORGANI ISTITUZIONALI PARTECIPAZIONE E DECENTRAMENTO	112.084.126,44	662.683,55	6.118.161,31	917.883,74	300.000,00	1.006.332,86	6.050.952,31	1.053.736,00	=====	=====	=====	128.193.876,21
SERVIZIO 2 - SEGRETERIA GENERALE, PERSONALE E ORGANIZZAZIONE	12.158.403,25	29.688,70	1.139.821,21	343.629,29	0,00	8.497,42	611.187,24	1.870,86	=====	=====	=====	14.293.097,97
SERVIZIO 3 - GESTIONE ECONOMICA, FINANZIARIA, PROGRAMMAZIONE, PROVVEDITORATO E CONTROLLO DI GESTIONE	4.039.775,31	32.360,40	539.290,08	52.020,00	0,00	0,00	211.928,56	0,00	=====	=====	=====	4.875.374,35
SERVIZIO 4 - GESTIONE DELLE ENTRATE TRIBUTARIE E SERVIZI FISCALI	4.359.753,66	12.060,00	4.818.820,75	1.050.020,00	6.271,11	721.012,99	257.853,35	1.500.589,71	=====	=====	=====	12.726.381,57
SERVIZIO 5 - GESTIONE DEI BENI DEMANIALI E PATRIMONIALI	9.096.776,54	48.962,28	20.178.745,76	97.500,00	50.000,00	5.255.059,76	1.602.034,20	0,00	=====	=====	=====	36.329.078,54
SERVIZIO 6 - UFFICIO TECNICO	3.465.791,76	7.943,42	334.531,88	126.500,00	0,00	79.828,98	112.842,63	0,00	=====	=====	=====	4.127.438,67
SERVIZIO 7 - ANAGRAFE, STATO CIVILE, ELETTORALE, LEVA E SERVIZIO STATISTICO	8.229.451,95	123.348,67	923.970,28	0,00	360,00	0,00	554.197,96	0,00	=====	=====	=====	9.831.328,86
SERVIZIO 8 - ALTRI SERVIZI GENERALI	126.379.780,52	1.157.545,37	122.270.472,78	1.926.850,63	5.057.827,82	22.243.363,71	10.235.690,16	68.492.587,57	=====	=====	=====	357.764.118,36
TOTALE	279.813.859,43	2.074.592,39	156.323.814,05	4.514.403,66	5.414.458,73	29.314.095,72	19.636.686,41	71.048.784,14	=====	=====	=====	568.140.694,53
FUNZIONE 2 - GIUSTIZIA												
SERVIZIO 1 - UFFICI GIUDIZIARI	0,00	0,00	0,00	0,00	0,00	0,00	0,00	0,00	=====	=====	=====	0,00
SERVIZIO 2 - CASA CIRCONDARIALE E ALTRI SERVIZI	0,00	0,00	0,00	0,00	0,00	0,00	0,00	0,00	=====	=====	=====	0,00
TOTALE	0,00	0,00	0,00	0,00	0,00	0,00	0,00	0,00	=====	=====	=====	0,00
FUNZIONE 3 - POLIZIA LOCALE												

# IMPEGNI PER SPESE CORRENTI

COMUNE DI NAPOLI

Esercizio 2011

Pag. 2

31/10/2012

INTERVENTI CORRENTI FUNZIONI E SERVIZI	INTERVENTO 1 - PERSONALE	INTERVENTO 2 - ACQUISTO DI BENI DI CONSUMO E/O MATERIE PRIME	INTERVENTO 3 - PRESTAZIONI DI SERVIZI	INTERVENTO 4 - UTILIZZO DI BENI DI TERZI	INTERVENTO 5 - TRASFERIMENTI	INTERVENTO 6 - INTERESSI PASSIVI E ONERI FINANZIARI DIVERSI	INTERVENTO 7 - IMPOSTE E TASSE	INTERVENTO 8 - ONERI STRAORDINARI DELLA GESTIONE CORRENTE	INTERVENTO 9 - AMMORTAMENTI DI ESERCIZIO	INTERVENTO 10 - FONDO SVALUTAZIONE CREDITI	INTERVENTO 11 - FONDO DI RISERVA	TOTALE
1	2	3	4	5	6	7	8	9	10	11	12	13
SERVIZIO 1 - POLIZIA MUNICIPALE	64.564.812,23	541.234,70	9.060.783,52	1.109.132,84	0,00	74.568,01	3.366.006,55	1.303.732,97				80.020.370,82
SERVIZIO 2 - POLIZIA COMMERCIALE	0,00	0,00	0,00	0,00	0,00	0,00	0,00	0,00				0,00
SERVIZIO 3 - POLIZIA AMMINISTRATIVA	428.607,03	1.966,99	45.157,79	340.000,00	0,00	0,00	28.488,50	0,00				842.220,31
TOTALE	64.993.419,26	543.201,69	9.105.941,31	1.449.132,84	0,00	74.568,01	3.392.495,05	1.303.732,97				80.862.591,13
FUNZIONE 4 - ISTRUZIONE PUBBLICA												
SERVIZIO 1 - SCUOLA MATERNA	5.393.503,73	88.250,00	2.481.344,41	399.000,00	0,00	434.569,02	364.588,81	0,00				9.161.255,97
SERVIZIO 2 - ISTRUZIONE ELEMENTARE	0,00	0,00	5.799.509,01	2.150.000,00	0,00	1.162.781,57	30.000,00	46.943,12				9.189.233,70
SERVIZIO 3 - ISTRUZIONE MEDIA	0,00	0,00	4.922.351,96	1.248.340,00	0,00	896.926,53	20.000,00	1.200,00				7.088.818,49
SERVIZIO 4 - ISTRUZIONE SECONDARIA SUPERIORE	0,00	0,00	0,00	0,00	0,00	83.303,19	0,00	0,00				83.303,19
SERVIZIO 5 - ASSISTENZA SCOLASTICA, TRASPORTO, REFEZIONE E ALTRI SERVIZI	1.538.853,61	1.627.628,42	19.718.519,66	0,00	491.433,08	42.440,44	78.561,77	7.016,16				23.504.451,14
TOTALE	6.932.357,34	1.715.876,42	32.921.725,04	3.797.340,00	491.433,08	2.620.020,75	493.150,58	55.159,28				49.027.062,49
FUNZIONE 5 - CULTURA E BENI CULTURALI												
SERVIZIO 1 - BIBLIOTECHE, MUSEI E PINACOTECHE	3.386.569,90	2.551,42	702.996,32	350.646,92	100.000,00	79.748,40	183.999,87	0,00				4.806.512,83
SERVIZIO 2 - TEATRI, ATTIVITA' CULTURALI E SERVIZI DIVERSI NEL SETTORE CULTURALE	1.406.090,00	6.615,57	381.455,99	208.000,00	1.370.575,00	126.840,96	75.647,60	0,00				3.575.225,12
TOTALE	4.792.659,90	9.166,99	1.084.452,31	558.646,92	1.470.575,00	206.589,36	259.647,47	0,00				8.381.737,95
FUNZIONE 6 - SETTORE SPORTIVO E RICREATIVO												

IMPEGNI PER SPESE CORRENTI

INTERVENTI CORRENTI	INTERVENTO 1 - PERSONALE	INTERVENTO 2 - ACQUISTO DI BENI DI CONSUMO E/O MATERIE PRIME	INTERVENTO 3 - PRESTAZIONI DI SERVIZI	INTERVENTO 4 - UTILIZZO DI BENI DI TERZI	INTERVENTO 5 - TRASFERIMENTI	INTERVENTO 6 - INTERESSI PASSIVI E ONERI FINANZIARI DIVERSI	INTERVENTO 7 - IMPOSTE E TASSE	INTERVENTO 8 - ONERI STRAORDINARI DELLA GESTIONE CORRENTE	INTERVENTO 9 - AMMORTAMENTI DI ESERCIZIO	INTERVENTO 10 - FONDO SVALUTAZIONE CREDITI	INTERVENTO 11 - FONDO DI RISERVA	TOTALE
1	2	3	4	5	6	7	8	9	10	11	12	13
SERVIZIO 1 - PISCINE COMUNALI	570.082,95	0,00	806.401,26	0,00	0,00	125.214,00	29.299,03	0,00	=====	=====	=====	1.530.997,25
SERVIZIO 2 - STADIO COMUNALE PALAZZO DELLO SPORT ED ALTRI IMPIANTI	2.552.363,00	1.420,28	1.559.679,51	0,00	0,00	735.961,94	131.533,62	0,00	=====	=====	=====	4.980.958,35
SERVIZIO 3 - MANIFESTAZIONI DIVERSE NEL SETTORE SPORTIVO E RICREATIVO	214.828,69	174.879,95	79.626,57	0,00	38.726,00	0,00	11.152,47	0,00	=====	=====	=====	519.213,68
TOTALE	3.337.274,65	176.300,23	2.445.707,34	0,00	38.726,00	861.175,94	171.985,12	0,00	=====	=====	=====	7.031.169,28
FUNZIONE 7 - TURISMO												
SERVIZIO 1 - SERVIZI TURISTICI	65.088,09	367,93	105.816,00	71.935,00	0,00	0,00	4.832,14	0,00	=====	=====	=====	248.039,16
SERVIZIO 2 - MANIFESTAZIONI TURISTICHE	0,00	500,00	0,00	0,00	20.000,00	0,00	0,00	0,00	=====	=====	=====	20.500,00
TOTALE	65.088,09	867,93	105.816,00	71.935,00	20.000,00	0,00	4.832,14	0,00	=====	=====	=====	268.539,16
FUNZIONE 8 - VIABILITA' E TRASPORTI												
SERVIZIO 1 - VIABILITA', CIRCOLAZIONE STRADALE E SERVIZI CONNESSI	1.180.159,20	2.898,14	8.434.583,04	5.000,00	0,00	3.732.912,54	61.177,25	0,00	=====	=====	=====	13.416.730,17
SERVIZIO 2 - ILLUMINAZIONE PUBBLICA E SERVIZI CONNESSI	0,00	0,00	13.710.000,00	0,00	0,00	323.305,46	0,00	0,00	=====	=====	=====	14.033.305,46
SERVIZIO 3 - TRASPORTI PUBBLICI LOCALI E SERVIZI CONNESSI	705.648,24	1.584,97	138.667.731,67	0,00	6.764.646,38	18.296.721,86	37.115,84	2.019.832,00	=====	=====	=====	166.493.280,96
TOTALE	1.885.807,44	4.483,11	160.812.314,71	5.000,00	6.764.646,38	22.352.939,86	98.293,09	2.019.832,00	=====	=====	=====	193.943.316,59
FUNZIONE 9 - GESTIONE DEL TERRITORIO E DELL'AMBIENTE												
SERVIZIO 1 - URBANISTICA E GESTIONE DEL TERRITORIO	11.004.831,26	32.065,60	265.412,57	0,00	9.734,00	2.510.907,76	564.499,21	130.273,94	=====	=====	=====	14.517.724,34

# IMPEGNI PER SPESE CORRENTI

COMUNE DI NAPOLI

Esercizio 2011

Pag. 4

31/10/2012

INTERVENTI CORRENTI FUNZIONI E SERVIZI	INTERVENTO 1 - PERSONALE	INTERVENTO 2 - ACQUISTO DI BENI DI CONSUMO E/O MATERIE PRIME	INTERVENTO 3 - PRESTAZIONI DI SERVIZI	INTERVENTO 4 - UTILIZZO DI BENI DI TERZI	INTERVENTO 5 - TRASFERIMENTI	INTERVENTO 6 - INTERESSI PASSIVI E ONERI FINANZIARI DIVERSI	INTERVENTO 7 - IMPOSTE E TASSE	INTERVENTO 8 - ONERI STRAORDINARI DELLA GESTIONE CORRENTE	INTERVENTO 9 - AMMORTAMENTI DI ESERCIZIO	INTERVENTO 10 - FONDO SVALUTAZIONE CREDITI	INTERVENTO 11 - FONDO DI RISERVA	TOTALE
1	2	3	4	5	6	7	8	9	10	11	12	13
SERVIZIO 2 - EDILIZIA RESIDENZIALE PUBBLICA LOCALE E PIANI DI EDILIZIA ECONOMICO-POPOLARE	329.651,28	490,57	33.580,00	160.000,00	0,00	3.456.802,64	18.900,48	0,00				3.999.424,97
SERVIZIO 3 - SERVIZI DI PROTEZIONE CIVILE	1.477.919,59	66.576,35	1.126.608,66	0,00	19.004,00	0,00	76.198,33	377.380,83				3.143.687,76
SERVIZIO 4 - SERVIZIO IDRICO INTEGRATO	6.714.589,85	136.913,00	6.051.431,79	66.000,00	211.687,48	1.769.880,50	355.245,97	344.324,22				15.650.072,81
SERVIZIO 5 - SERVIZIO SMALTIMENTO RIFIUTI	0,00	0,00	162.215.339,83	0,00	0,00	4.331.279,03	17.451,62	8.389.552,42				174.953.622,90
SERVIZIO 6 - PARCHI E SERVIZI PER LA TUTELA AMBIENTALE E DEL VERDE, ALTRI SERVIZI RELATIVI AL TERRITORIO E ALL'AMBIENTE	14.588.253,47	571.039,15	1.470.296,14	255.020,00	70.000,00	1.251.007,44	762.181,18	0,00				18.967.797,38
TOTALE	34.115.245,45	807.084,67	171.162.668,99	481.020,00	310.425,48	13.319.877,37	1.794.476,79	9.241.531,41				231.232.330,16
FUNZIONE 10 - SETTORE SOCIALE												
SERVIZIO 1 - ASILI NIDO, SERVIZI PER L'INFANZIA E PER I MINORI	4.483.257,56	58.869,00	34.807.734,03	0,00	2.750.000,00	78.083,07	295.757,92	0,00				42.473.701,58
SERVIZIO 2 - SERVIZI DI PREVENZIONE E RIABILITAZIONE	0,00	0,00	8.081.365,64	0,00	0,00	0,00	0,00	0,00				8.081.365,64
SERVIZIO 3 - STRUTTURE RESIDENZIALI E DI RICOVERO PER ANZIANI	0,00	238,70	0,00	0,00	0,00	253.229,93	0,00	0,00				253.468,63
SERVIZIO 4 - ASSISTENZA, BENEFICENZA PUBBLICA E SERVIZI DIVERSI ALLA PERSONA	7.470.512,21	87.552,63	26.295.134,24	118.000,00	556.583,45	98.848,02	402.432,23	0,00				36.029.062,78
SERVIZIO 5 - SERVIZIO NEUROSCOPICO E CIMITERIALE	7.716.045,68	148.001,27	752.158,85	43.500,00	0,00	680.969,44	395.885,74	4.000,00				9.740.560,98
TOTALE	19.669.815,45	294.661,60	69.936.392,76	161.500,00	3.306.583,45	1.111.130,46	1.094.075,89	4.000,00				95.578.159,61
FUNZIONE 11 - SVILUPPO ECONOMICO												

IMPEGNI PER SPESE CORRENTI

INTERVENTI CORRENTI FUNZIONI E SERVIZI	INTERVENTO 1 - PERSONALE	INTERVENTO 2 - ACQUISTO DI BENI DI CONSUMO E/O MATERIE PRIME	INTERVENTO 3 - PRESTAZIONI DI SERVIZI	INTERVENTO 4 - UTILIZZO DI BENI DI TERZI	INTERVENTO 5 - TRASFERIMENTI	INTERVENTO 6 - INTERESSI PASSIVI E ONERI FINANZIARI DIVERSI	INTERVENTO 7 - IMPOSTE E TASSE	INTERVENTO 8 - ONERI STRAORDINARI DELLA GESTIONE CORRENTE	INTERVENTO 9 - AMMORTAMENTI DI ESERCIZIO	INTERVENTO 10 - FONDO SVALUTAZIONE CREDITI	INTERVENTO 11 - FONDO DI RISERVA	TOTALE
1	2	3	4	5	6	7	8	9	10	11	12	13
SERVIZIO 1 - AFFISSIONI E PUBBLICITA'	0,00	0,00	0,00	0,00	0,00	71.410,06	0,00	0,00	=====	=====	=====	71.410,06
SERVIZIO 2 - FIERE, MERCATI E SERVIZI CONNESSI	4.964,85	745,28	170.153,11	0,00	0,00	430.097,82	163,17	0,00	=====	=====	=====	606.124,23
SERVIZIO 3 - MATTACIO E SERVIZI CONNESSI	0,00	0,00	191.346,00	0,00	0,00	0,00	0,00	0,00	=====	=====	=====	191.346,00
SERVIZIO 4 - SERVIZI RELATIVI ALL'INDUSTRIA	0,00	0,00	0,00	0,00	0,00	0,00	0,00	0,00	=====	=====	=====	0,00
SERVIZIO 5 - SERVIZI RELATIVI AL COMMERCIO	1.249.469,64	1.490,57	78.985,89	27.000,00	0,00	0,00	64.891,92	0,00	=====	=====	=====	1.421.828,02
SERVIZIO 6 - SERVIZI RELATIVI ALL'ARTIGIANATO	332.294,81	59.086,40	42.774,19	67.000,00	12.475,00	32.553,21	18.271,96	0,00	=====	=====	=====	564.455,57
SERVIZIO 7 - SERVIZI RELATIVI ALL'AGRICOLTURA	0,00	0,00	0,00	0,00	0,00	0,00	0,00	0,00	=====	=====	=====	0,00
TOTALE	1.586.729,30	61.322,25	483.259,19	94.000,00	12.475,00	534.061,09	83.317,05	0,00	=====	=====	=====	2.855.163,88
FUNZIONE 12 - SERVIZI PRODUTTIVI												
SERVIZIO 1 - DISTRIBUZIONE GAS	0,00	0,00	0,00	0,00	0,00	0,00	0,00	0,00	=====	=====	=====	0,00
SERVIZIO 2 - CENTRALE DEL LATTE	0,00	0,00	0,00	0,00	0,00	0,00	0,00	0,00	=====	=====	=====	0,00
SERVIZIO 3 - DISTRIBUZIONE ENERGIA ELETRICA	0,00	0,00	0,00	0,00	0,00	0,00	0,00	0,00	=====	=====	=====	0,00
SERVIZIO 4 - TELERISCALDAMENTO	0,00	0,00	0,00	0,00	0,00	0,00	0,00	0,00	=====	=====	=====	0,00
SERVIZIO 5 - FARMACIE	0,00	0,00	0,00	0,00	0,00	0,00	0,00	0,00	=====	=====	=====	0,00
SERVIZIO 6 - ALTRI SERVIZI PRODUTTIVI	0,00	0,00	0,00	0,00	0,00	762.623,47	0,00	0,00	=====	=====	=====	1.304.595,47
TOTALE	0,00	0,00	0,00	0,00	541.972,00	762.623,47	0,00	0,00	=====	=====	=====	1.304.595,47
TOTALI	417.192.256,31	5.687.557,28	604.382.091,70	11.132.978,42	18.371.295,12	71.157.182,03	27.028.959,59	83.673.039,60	=====	=====	=====	1.238.625.360,25

# IMPEGNI PER SPESE IN CONTO CAPITALE



COMUNE DI NAPOLI

Esercizio 2011

Pag. 6

31/10/2012

INTERVENTI PER INVESTIMENTI FUNZIONI E SERVIZI	1	2	3	4	5	6	7	8	9	10	11	12
	INTERVENTO 1 - ACQUISIZIONE DI BENI IMMOBILI	INTERVENTO 2 - ESPROPRI E SERVITU- ONEROSE	INTERVENTO 3 - ACQUISTO DI BENI SPECIFICI PER REALIZZAZIONI IN ECONOMIA	INTERVENTO 4 - UTILIZZO DI BENI DI TERZI PER REALIZZAZIONI IN ECONOMIA	INTERVENTO 5 - ACQUISIZIONE DI BENI MOBILI, MACCHINE ED ATTREZZATURE TECNICO-	INTERVENTO 6 - INCARICHI PROFESSIONALI ESTERNI	INTERVENTO 7 - TRASFERIMENTI DI CAPITALE	INTERVENTO 8 - PARTICIPAZIONI AZIONARIE	INTERVENTO 9 - CONFERIMENTI DI CAPITALE	INTERVENTO 10 - CONCESSIONI DI CREDITI E ANTICIPAZIONI	TOTALE	
FUNZIONE 1 - AMMINISTRAZIONE, GESTIONE E CONTROLLO												
SERVIZIO 1 - ORGANI ISTITUZIONALI, PARTECIPAZIONE E DECENTRAMENTO	0,00	0,00	0,00	0,00	0,00	22.400,00	0,00	0,00	0,00	0,00	0,00	22.400,00
SERVIZIO 2 - SEGRETERIA GENERALE, PERSONALE E ORGANIZZAZIONE	0,00	0,00	0,00	0,00	0,00	6.000,00	0,00	0,00	0,00	0,00	0,00	6.000,00
SERVIZIO 3 - GESTIONE ECONOMICA, FINANZIARIA, PROGRAMMAZIONE, PROVVEDITORATO E CONTROLLO DI GESTIONE	0,00	0,00	0,00	0,00	0,00	13.662,65	0,00	0,00	0,00	0,00	0,00	13.662,65
SERVIZIO 4 - GESTIONE DELLE ENTRATE TRIBUTARIE E SERVIZI FISCALI	0,00	0,00	0,00	0,00	0,00	0,00	0,00	0,00	0,00	0,00	0,00	0,00
SERVIZIO 5 - GESTIONE DEI BENI DEMANIALI E PATRIMONIALI	300.990,00	0,00	0,00	0,00	0,00	85.612,63	0,00	0,00	0,00	0,00	0,00	386.602,63
SERVIZIO 6 - UFFICIO TECNICO	0,00	0,00	0,00	0,00	0,00	1.000,00	0,00	0,00	0,00	0,00	0,00	1.000,00
SERVIZIO 7 - ANAGRAFE, STATO CIVILE, ELETTORALE, LEVA E SERVIZIO STATISTICO	0,00	0,00	0,00	0,00	0,00	151.282,62	0,00	0,00	0,00	0,00	0,00	151.282,62
SERVIZIO 8 - ALTRI SERVIZI GENERALI	0,00	0,00	0,00	0,00	0,00	351.489,79	0,00	65.173,03	0,00	0,00	0,00	416.662,82
TOTALE	300.990,00	0,00	0,00	0,00	0,00	631.447,69	0,00	65.173,03	0,00	0,00	0,00	997.610,72
FUNZIONE 2 - GIUSTIZIA												
SERVIZIO 1 - UFFICI GIUDIZIARI	0,00	0,00	0,00	0,00	0,00	0,00	0,00	0,00	0,00	0,00	0,00	0,00
SERVIZIO 2 - CASA CIRCONDARIALE E ALTRI SERVIZI	0,00	0,00	0,00	0,00	0,00	0,00	0,00	0,00	0,00	0,00	0,00	0,00
TOTALE	0,00	0,00	0,00	0,00	0,00	0,00	0,00	0,00	0,00	0,00	0,00	0,00
FUNZIONE 3 - POLIZIA LOCALE												
SERVIZIO 1 - POLIZIA MUNICIPALE	0,00	0,00	0,00	0,00	0,00	60.000,00	0,00	0,00	0,00	0,00	0,00	60.000,00
SERVIZIO 2 - POLIZIA COMMERCIALE	0,00	0,00	0,00	0,00	0,00	0,00	0,00	0,00	0,00	0,00	0,00	0,00
SERVIZIO 3 - POLIZIA AMMINISTRATIVA	0,00	0,00	0,00	0,00	0,00	0,00	0,00	0,00	0,00	0,00	0,00	0,00

# IMPEGNI PER SPESE IN CONTO CAPITALE

COMUNE DI NAPOLI  
Esercizio 2011

Pag. 7

31/10/2012

FUNZIONI E SERVIZI	INTERVENTI PER INVESTIMENTI										TOTALE	
	INTERVENTO 1 - ACQUISIZIONE DI BENI IMMOBILI	INTERVENTO 2 - ESPROPRI E 'SERVITU' ONEROSE	INTERVENTO 3 - ACQUISTO DI BENI SPECIFICI PER REALIZZAZIONI IN ECONOMIA	INTERVENTO 4 - UTILIZZO DI BENI DI TERZI PER REALIZZAZIONI IN ECONOMIA	INTERVENTO 5 - ACQUISIZIONE DI BENI MOBILI, MACCHINE ED ATTREZZATURE TECNICHE	INTERVENTO 6 - INCARICHI PROFESSIONALI ESTERNI	INTERVENTO 7 - TRASFERIMENTI DI CAPITALE	INTERVENTO 8 - PARTECIPAZIONI AZIONARIE	INTERVENTO 9 - CONFERIMENTI DI CAPITALE	INTERVENTO 10 - CONCESSIONI DI CREDITI E ANTICIPAZIONI		
1	2	3	4	5	6	7	8	9	10	11	12	
TOTALE	0,00	0,00	0,00	0,00	60.000,00	0,00	0,00	0,00	0,00	0,00	0,00	60.000,00
FUNZIONE 4 - ISTRUZIONE PUBBLICA												
SERVIZIO 1 - SCUOLA MATERNA	395.000,00	0,00	0,00	0,00	0,00	0,00	0,00	0,00	0,00	0,00	0,00	395.000,00
SERVIZIO 2 - ISTRUZIONE ELEMENTARE	1.305.000,00	0,00	0,00	0,00	0,00	0,00	0,00	0,00	0,00	0,00	0,00	1.305.000,00
SERVIZIO 3 - ISTRUZIONE MEDIA	60.000,00	0,00	0,00	0,00	0,00	0,00	0,00	0,00	0,00	0,00	0,00	60.000,00
SERVIZIO 4 - ISTRUZIONE SECONDARIA SUPERIORE	0,00	0,00	0,00	0,00	0,00	0,00	0,00	0,00	0,00	0,00	0,00	0,00
SERVIZIO 5 - ASSISTENZA SCOLASTICA, TRASPORTO, REFEZIONE E ALTRI SERVIZI	0,00	0,00	0,00	0,00	179.183,13	0,00	0,00	0,00	0,00	0,00	0,00	179.183,13
TOTALE	1.760.000,00	0,00	0,00	0,00	179.183,13	0,00	0,00	0,00	0,00	0,00	0,00	1.939.183,13
FUNZIONE 5 - CULTURA E BENI CULTURALI												
SERVIZIO 1 - BIBLIOTECHE, MUSEI E PINACOTECHE	0,00	0,00	0,00	0,00	1.000,00	0,00	0,00	0,00	0,00	0,00	0,00	1.000,00
SERVIZIO 2 - TEATRI, ATTIVITA' CULTURALI E SERVIZI DIVERSI NEL SETTORE CULTURALE	0,00	0,00	0,00	0,00	18.564,64	0,00	5.000,00	0,00	0,00	0,00	0,00	23.564,64
TOTALE	0,00	0,00	0,00	0,00	19.564,64	0,00	5.000,00	0,00	0,00	0,00	0,00	24.564,64
FUNZIONE 6 - SETTORE SPORTIVO E RICREATIVO												
SERVIZIO 1 - PISCINE COMUNALI	0,00	0,00	0,00	0,00	0,00	0,00	0,00	0,00	0,00	0,00	0,00	0,00
SERVIZIO 2 - STADIO COMUNALE, PALAZZO DELLO SPORT ED ALTRI IMPIANTI	0,00	0,00	0,00	0,00	0,00	0,00	0,00	0,00	0,00	0,00	0,00	0,00
SERVIZIO 3 - MANIFESTAZIONI DIVERSE NEL SETTORE SPORTIVO E RICREATIVO	0,00	0,00	0,00	0,00	0,00	0,00	0,00	0,00	0,00	0,00	0,00	0,00
TOTALE	0,00	0,00	0,00	0,00	0,00	0,00	0,00	0,00	0,00	0,00	0,00	0,00
FUNZIONE 7 - TURISMO												
TOTALE	0,00	0,00	0,00	0,00	0,00	0,00	0,00	0,00	0,00	0,00	0,00	0,00



# IMPEGNI PER SPESE IN CONTO CAPITALE

COMUNE DI NAPOLI

Esercizio 2011

Pag. 8

31/10/2012

INTERVENTI PER INVESTIMENTI FUNZIONI E SERVIZI	INTERVENTI											TOTALE	
	1	2	3	4	5	6	7	8	9	10	11		12
SERVIZIO 1 - SERVIZI TURISTICI	0,00	0,00	0,00	0,00	0,00	0,00	0,00	0,00	0,00	0,00	0,00	0,00	0,00
SERVIZIO 2 - MANIFESTAZIONI TURISTICHE	0,00	0,00	0,00	0,00	0,00	0,00	0,00	0,00	0,00	0,00	0,00	0,00	0,00
TOTALE	0,00	0,00	0,00	0,00	0,00	0,00	0,00	0,00	0,00	0,00	0,00	0,00	0,00
FUNZIONE 8 - VIABILITA' E TRASPORTI													
SERVIZIO 1 - VIABILITA', CIRCOLAZIONE STRADALE E SERVIZI CONNESSI	0,00	0,00	0,00	0,00	0,00	1.500,00	0,00	0,00	0,00	0,00	0,00	0,00	1.500,00
SERVIZIO 2 - ILLUMINAZIONE PUBBLICA E SERVIZI CONNESSI	5.500.000,00	0,00	0,00	0,00	0,00	0,00	0,00	0,00	0,00	0,00	0,00	0,00	5.500.000,00
SERVIZIO 3 - TRASPORTI PUBBLICI LOCALI E SERVIZI CONNESSI	214.660.628,15	0,00	0,00	0,00	0,00	21.000,00	0,00	0,00	0,00	0,00	0,00	0,00	214.681.628,15
TOTALE	220.160.628,15	0,00	0,00	0,00	0,00	22.500,00	0,00	0,00	0,00	0,00	0,00	0,00	220.183.128,15
FUNZIONE 9 - GESTIONE DEL TERRITORIO E DELL'AMBIENTE													
SERVIZIO 1 - URBANISTICA E GESTIONE DEL TERRITORIO	1.194.135,35	0,00	0,00	0,00	0,00	3.000,00	2.500.000,00	0,00	0,00	0,00	0,00	0,00	3.697.135,35
SERVIZIO 2 - EDILIZIA RESIDENZIALE PUBBLICA LOCALE E PIANI DI EDILIZIA ECONOMICO-POPOLARE	15.128.598,49	0,00	0,00	0,00	0,00	0,00	0,00	0,00	0,00	0,00	0,00	0,00	15.128.598,49
SERVIZIO 3 - SERVIZI DI PROTEZIONE CIVILE	0,00	0,00	0,00	0,00	0,00	5.000,00	0,00	0,00	0,00	0,00	0,00	0,00	5.000,00
SERVIZIO 4 - SERVIZIO IDRICO INTEGRATO	200.000,00	0,00	0,00	0,00	0,00	0,00	0,00	0,00	0,00	0,00	0,00	0,00	200.000,00
SERVIZIO 5 - SERVIZIO SMALTIMENTO RIFIUTI	0,00	0,00	0,00	0,00	0,00	0,00	0,00	0,00	43.000.000,00	0,00	0,00	0,00	43.000.000,00
SERVIZIO 6 - PARCHI E SERVIZI PER LA TUTELA AMBIENTALE DEL VERDE, ALTRI SERVIZI RELATIVI AL TERRITORIO E ALL'AMBIENTE	49.857.769,02	0,00	0,00	0,00	0,00	66.286,31	0,00	0,00	0,00	0,00	0,00	0,00	49.924.055,33
TOTALE	66.380.502,86	0,00	0,00	0,00	0,00	74.286,31	2.500.000,00	0,00	43.000.000,00	0,00	0,00	0,00	111.954.791,17
FUNZIONE 10 - SETTORE SOCIALE													

# IMPEGNI PER SPESE IN CONTO CAPITALE

INTERVENTI PER INVESTIMENTI	INTERVENTO 1 - ACQUISIZIONE DI BENI IMMOBILI	INTERVENTO 2 - ESPROPRIE 'SERVITU' ONEROSE	INTERVENTO 3 - ACQUISIZIONE DI BENI SPECIFICI PER REALIZZAZIONI IN ECONOMIA	INTERVENTO 4 - UTILIZZO DI BENI DI TERZI PER REALIZZAZIONI IN ECONOMIA	INTERVENTO 5 - ACQUISIZIONE DI BENI MOBILI, MACCHINE ED ATTREZZATURE TECNICO-	INTERVENTO 6 - INCARICHI PROFESSIONALI ESTERNI	INTERVENTO 7 - TRASFERIMENTI DI CAPITALE	INTERVENTO 8 - PARTECIPAZIONI AZIONARIE	INTERVENTO 9 - CONFERIMENTI DI CAPITALE	INTERVENTO 10 - CONCESSIONI DI CREDITI E ANTICIPAZIONI	TOTALE
1	2	3	4	5	6	7	8	9	10	11	12
SERVIZIO 1 - ASIILI NIDO. SERVIZI PER L'INFANZIA E PER I MINORI	0,00	0,00	0,00	0,00	10,000,00	0,00	0,00	0,00	0,00	0,00	10,000,00
SERVIZIO 2 - SERVIZI DI PREVENZIONE E RIABILITAZIONE	0,00	0,00	0,00	0,00	0,00	0,00	0,00	0,00	0,00	0,00	0,00
SERVIZIO 3 - STRUTTURE RESIDENZIALI E DI RICOVERO PER ANZIANI	0,00	0,00	0,00	0,00	0,00	0,00	0,00	0,00	0,00	0,00	0,00
SERVIZIO 4 - ASSISTENZA, BENEFICENZA PUBBLICA E SERVIZI DIVERSI ALLA PERSONA	0,00	0,00	0,00	0,00	13,300,00	0,00	0,00	0,00	0,00	0,00	13,300,00
SERVIZIO 5 - SERVIZIO NECROSCOPICO E CIMITERIALE	2,010,000,00	0,00	0,00	0,00	1,000,00	0,00	0,00	0,00	0,00	0,00	2,011,000,00
TOTALE	2,010,000,00	0,00	0,00	0,00	24,300,00	0,00	0,00	0,00	0,00	0,00	2,034,300,00
FUNZIONE 11 - SVILUPPO ECONOMICO											
SERVIZIO 1 - AFFISSIONI E PUBBLICITA'	0,00	0,00	0,00	0,00	0,00	0,00	0,00	0,00	0,00	0,00	0,00
SERVIZIO 2 - FIERE, MERCATI E SERVIZI CONNESSI	0,00	0,00	0,00	0,00	0,00	0,00	0,00	0,00	0,00	0,00	0,00
SERVIZIO 3 - MATTatoio E SERVIZI CONNESSI	0,00	0,00	0,00	0,00	0,00	0,00	0,00	0,00	0,00	0,00	0,00
SERVIZIO 4 - SERVIZI RELATIVI ALL'INDUSTRIA	0,00	0,00	0,00	0,00	0,00	0,00	0,00	0,00	0,00	0,00	0,00
SERVIZIO 5 - SERVIZI RELATIVI AL COMMERCIO	0,00	0,00	0,00	0,00	0,00	0,00	0,00	0,00	0,00	0,00	0,00
SERVIZIO 6 - SERVIZI RELATIVI ALL'ARTIGIANATO	0,00	0,00	0,00	0,00	0,00	0,00	0,00	0,00	0,00	0,00	0,00
SERVIZIO 7 - SERVIZI RELATIVI ALL'AGRICOLTURA	0,00	0,00	0,00	0,00	0,00	0,00	0,00	0,00	0,00	0,00	0,00
TOTALE	0,00	0,00	0,00	0,00	0,00	0,00	0,00	0,00	0,00	0,00	0,00
FUNZIONE 12 - SERVIZI PRODUTTIVI											
SERVIZIO 1 - DISTRIBUZIONE GAS	0,00	0,00	0,00	0,00	0,00	0,00	0,00	0,00	0,00	0,00	0,00
SERVIZIO 2 - CENTRALE DEL LATTE	0,00	0,00	0,00	0,00	0,00	0,00	0,00	0,00	0,00	0,00	0,00
SERVIZIO 3 - DISTRIBUZIONE ENERGIA ELETTRICA	0,00	0,00	0,00	0,00	0,00	0,00	0,00	0,00	0,00	0,00	0,00

# IMPEGNI PER SPESE IN CONTO CAPITALE



COMUNE DI NAPOLI

Esercizio 2011

Pag.

10


31/10/2012

INTERVENTI PER INVESTIMENTI FUNZIONI E SERVIZI 1	INTERVENTO 1 - ACQUISIZIONE DI BENI IMMOBILI 2	INTERVENTO 2 - ESPROPRIE SERVITU ONEROSE 3	INTERVENTO 3 - ACQUISTO DI BENI SPECIFICI PER REALIZZAZIONI IN ECONOMIA 4	INTERVENTO 4 - UTILIZZO DI BENI DI TERZI PER REALIZZAZIONI IN ECONOMIA 5	INTERVENTO 5 - ACQUISIZIONE DI BENI MOBILI, MACCHINE ED ATTREZZATURE TECNICO- 6	INTERVENTO 6 - INCARICHI PROFESSIONALI ESTERNI 7	INTERVENTO 7 - TRASFERIMENTI DI CAPITALE 8	INTERVENTO 8 - PARTICIPAZIONI AZIONARIE 9	INTERVENTO 9 - CONFERIMENTI DI CAPITALE 10	INTERVENTO 10 - CONCESSIONI DI CREDITI E ANTICIPAZIONI 11	TOTALE 12
SERVIZIO 4 - TELERISCALDAMENTO	0,00	0,00	0,00	0,00	0,00	0,00	0,00	0,00	0,00	0,00	0,00
SERVIZIO 5 - FARMACIE	0,00	0,00	0,00	0,00	0,00	0,00	0,00	0,00	0,00	0,00	0,00
SERVIZIO 6 - ALTRI SERVIZI PRODUTTIVI	0,00	0,00	0,00	0,00	0,00	0,00	0,00	0,00	0,00	0,00	0,00
TOTALE	0,00	0,00	0,00	0,00	0,00	0,00	0,00	0,00	0,00	0,00	0,00
TOTALI	290.612.121,01	0,00	0,00	0,00	1.011.283,77	2.500.000,00	70.173,03	43.000.000,00	0,00	0,00	337.193.577,81

# SPESE PER RIMBORSO DI PRESTITI



INTERVENTI PER RIMBORSO DI PRESTITI	INTERVENTO 1 - RIMBORSO PER ANTICIPAZIONI DI CASSA	INTERVENTO 2 - RIMBORSO DI FINANZIAMENTI A BREVE TERMINE	INTERVENTO 3 - RIMBORSO DI QUOTA CAPITALE DI MUTUI E PRESTITI	INTERVENTO 4 - RIMBORSO DI PRESTITI OBBLIGAZIONARI	INTERVENTO 5 - RIMBORSO DI QUOTA CAPITALE DI DEBITI PLURIENNALI	TOTALE
FUNZIONI E SERVIZI	2	3	4	5	6	7
FUNZIONE 1 - AMMINISTRAZIONE, GESTIONE E CONTROLLO  SERVIZIO 3 - GESTIONE ECONOMICA, FINANZIARIA, PROGRAMMAZIONE, PROVVEDITORATO E CONTROLLO DI GESTIONE	0,00	1.000,00	53.307.423,48	6.368.000,00	0,00	59.676.423,48
TOTALE	0,00	1.000,00	53.307.423,48	6.368.000,00	0,00	59.676.423,48



COMUNE DI NAPOLI

Direzione Centrale Servizi Finanziari

RENDICONTO GESTIONE 2011

## CONTO DEL PATRIMONIO

**CONTO DEL PATRIMONIO (ATTIVO)**

**COMUNE DI NAPOLI**

Esercizio 2011		CONSISTENZA INIZIALE	VARIAZIONI DA C/FINANZIARIO		VARIAZIONI DA ALTRE CAUSE		CONSISTENZA FINALE
			+	-	+	-	
<b>IMMOBILIZZAZIONI</b>							
<b>I IMMOBILIZZAZIONI IMMATERIALI</b>							
1	Costi pluriennali capitalizzati (relativo fondo di ammortamento in detrazione)	0,00	0,00	0,00	0,00	0,00	0,00
Totale		0,00	0,00	0,00	0,00	0,00	0,00
<b>II IMMOBILIZZAZIONI MATERIALI</b>							
1	Beni demaniali (relativo fondo di ammortamento in detrazione)	16.755.538,00	0,00	0,00	0,00	4.643.666,00	12.111.872,00
2	Terreni (patrimonio indisponibile)	192.184.981,00	0,00	0,00	46.402.978,00	0,00	238.587.959,00
3	Terreni (patrimonio disponibile)	28.626.165,00	0,00	0,00	28.503,00	25.211.581,00	3.443.087,00
4	Fabbricati (patrimonio indisponibile) (relativo fondo di ammortamento in detrazione)	1.970.898.325,00	0,00	0,00	125.932.795,00	0,00	2.096.831.120,00
5	Fabbricati (patrimonio disponibile) (relativo fondo di ammortamento in detrazione)	155.610.382,00	0,00	0,00	451.775.480,00	0,00	607.385.862,00
6	Macchinari, attrezzature ed impianti (relativo fondo di ammortamento in detrazione)	100.229,00	0,00	0,00	67.144,00	78.504,00	88.869,00
7	Attrezzature e sistemi informatici (relativo fondo di ammortamento in detrazione)	154.843,00	0,00	0,00	64.323,00	92.539,00	126.627,00
8	Automezzi e motomezzi (relativo fondo di ammortamento in detrazione)	1.625.704,00	0,00	0,00	606.768,00	675.540,00	1.556.932,00
9	Mobili e macchine d'ufficio (relativo fondo di ammortamento in detrazione)	261.452,00	0,00	0,00	41.027,00	152.215,00	150.264,00
#	Univ. salita di beni (patrimonio indisponibile) (relativo fondo di ammortamento in detrazione)	0	0,00	0,00	0,00	0,00	0,00
#	Univ. salita di beni (patrimonio disponibile) (relativo fondo di ammortamento in detrazione)	0	0,00	0,00	0,00	0,00	0,00
#	Diritti reali su beni di terzi	0	0,00	0,00	0,00	0,00	0,00
#	Immobilizzazioni in corso	3.554.925.653,00	288.700.830,00	0,00	0,00	0,00	3.843.626.483,00
Totale		5.935.939.014,00	288.700.830,00	0,00	624.919.018,00	36.732.466,00	6.812.826.396,00
<b>( Totale di Rifer. da Prosp. Con.)</b>							
<b>III IMMOBILIZZAZIONI FINANZIARIE</b>							
1	Partecipazioni in						
a)	Imprese controllate	0,00	0,00	0,00	0,00	0,00	0,00
b)	Imprese collegate	0,00	0,00	0,00	0,00	0,00	0,00
c)	Altre imprese	589.834.589,00	14.513.474,00	0,00	0,00	12.981.051,00	591.467.012,00
2	Crediti verso						
a)	Imprese controllate	0,00	0,00	0,00	0,00	0,00	0,00



2	Depositi Bancari	2.449.813,00	3.745.274,00	2.693.563,00	0,00	0,00	0,00	3.501.524,00
	Totale	127.595.779,00	1.671.528.554,00	1.621.241.476,00	0,00	0,00	0,00	1.77.882.859,00
	TOTALE ATTIVO CIRCOLANTE	3.243.074.722,00	3.459.808.639,00	4.388.930.024,00	227.403.152,00	6.061,00	2.541.350.430,00	
	<u>RATEI E RISCONTI</u>							
I	RATEI ATTIVI	0,00	0,00	0,00	0,00	0,00	0,00	0,00
II	RISCONTI ATTIVI	108.132.995,00	0,00	0,00	25.160.558,00	108.132.995,00	25.160.558,00	25.160.558,00
	TOTALE RATEI E RISCONTI	108.132.995,00	0,00	0,00	25.160.558,00	108.132.995,00	25.160.558,00	25.160.558,00
	TOTALE DELL'ATTIVO (A+B+C)	10.019.847.270,00	4.615.000.556,00	4.531.795.974,00	877.482.728,00	1.009.730.186,00	9.970.804.396,00	
	<u>CONTI D'ORDINE</u>							
D)	OPERE DA REALIZZARE	1.693.412.462,00	337.193.578,00	421.111.805,00	0,00	0,00	1.609.494.235,00	
E)	BENI CONFERITI IN AZIENDE SPECIALI	0,00	0,00	0,00	0,00	0,00	0,00	0,00
F)	BENI DI TERZI	0,00	0,00	0,00	0,00	0,00	0,00	0,00
	RISCONTI ATTIVI- DIFFERENZA IMPEGNI DI COMPETENZA E COSTI DI COMPETENZA	0,00	0,00	0,00	0,00	0,00	0,00	0,00
	TOTALE CONTI D'ORDINE	1.693.412.462,00	337.193.578,00	421.111.805,00	0,00	0,00	1.609.494.235,00	



**CONTO DEL PATRIMONIO (PASSIVO)**


**COMUNE DI NAPOLI**

Esercizio 2011		CONSISTENZA INIZIALE	VARIAZIONI DA C/ FINANZIARIO		VARIAZIONI DA ALTRE CAUSE		CONSISTENZA FINALE
PATRIMONIO NETTO			+	-	+	-	
<b>A)</b>							
I	NETTO PATRIMONIALE	4.541.398.459,00	0,00		141.283.576,00		896.920.313,00
II	NETTO DEI BENI DEMANIALI	0,00	0,00		572.127.186,00		572.127.186,00
	TOTALE PATRIMONIO NETTO	4.541.398.459,00	0,00		713.410.762,00		896.920.313,00
<b>B)</b>							
<b>CONFERIMENTI</b>							
I	CONFERIMENTI DA TRASFERIMENTI IN CONTO CAPITALE	2.225.966.520,00	199.037.966,00		0,00		0,00
II	CONFERIMENTI DA CONCESSIONI DI EDIFICARE	61.020.996,00	1.044.027,00		0,00		0,00
	TOTALE CONFERIMENTI	2.286.987.516,00	200.081.993,00		0,00		0,00
<b>C)</b>							
<b>DEBITI</b>							
<b>I) DEBITI DI FINANZIAMENTO</b>							
1	Per finanziamenti a breve termine	1.175.744,00	582.336,00	0,00	0,00		675.459,00
2	Per mutui e prestiti	1.279.343.126,00	48.500.000,00	53.307.423,00	37.266,00		1.272.087.507,00
3	Per prestiti obbligazionari	348.048.000,00	0,00	6.368.000,00	0,00		341.680.000,00
4	Per debiti pluriennali	0,00	0,00	0,00	0,00		0,00
II	DEBITI DI FUNZIONAMENTO	752.241.694,00	865.722.482,00	797.298.961,00	0,00		820.665.215,00
III	DEBITI PER IVA	0,00	0,00	0,00	0,00		0,00
IV	DEBITI PER ANTICIPAZIONI DI CASSA	0,00	0,00	0,00	0,00		0,00
V	DEBITI PER SOMME ANTICIPATE DA TERZI	47.839.784,00	144.211.834,00	155.753.712,00	0,00		36.297.906,00
VI	DEBITI VERSO						
1	Imprese controllate	0,00	0,00	0,00	0,00		0,00
2	Imprese collegate	0,00	0,00	0,00	0,00		0,00
3	Altri (aziende speciali, consorzi, Istituzioni)	604.457.412,00	372.902.878,00	371.335.827,00	0,00		606.024.463,00
VIII	ALTRI DEBITI	141.283.576,00	0,00	0,00	0,00		141.283.576,00
	TOTALE DEBITI	3.174.389.336,00	1.431.919.529,00	1.384.063.923,00	37.266,00		3.077.837.711,00
<b>D)</b>							
<b>RATEI E RISCONTI</b>							
I	RATEI PASSIVI	17.071.959,00	0,00	0,00	48.008.268,00		17.071.959,00
II	RISCONTI PASSIVI	0,00	0,00	0,00	0,00		0,00
	TOTALE RATEI E RISCONTI	17.071.959,00	0,00	0,00	48.008.268,00		17.071.959,00


	TOTALE DEL PASSIVO (A+B+C+D)	40.019.847.270,00	1.632.001.522,00	1.384.063.923,00	761.456.296,00	1.058.436.769,00	9.570.804.396,00
	CONTI D'ORDINE						
E)	IMPEGNI OPERE DA REALIZZARE	1.693.412.462,00	337.193.578,00	421.111.805,00	0,00	0,00	1.609.494.235,00
F)	CONFERIMENTI IN AZIENDE SPECIALI	0,00	0,00	0,00	0,00	0,00	0,00
G)	BENI DI TERZI	0,00	0,00	0,00	0,00	0,00	0,00
	RISCONTRI ATTIVI-DIFFERENZA IMPEGNI DI COMPETENZA E COSTI DI COMPETENZA						
	TOTALE CONTI D'ORDINE	1.693.412.462,00	337.193.578,00	421.111.885,00	0,00	0,00	1.609.494.235,00

nota esplicativa

	incremento del valore del patrimonio immobiliare	594.284.509,00					
	decremento del valore mobili macchine e universalità di beni	-6.097.957,00					
	incremento del valore del patrimonio	588.186.552,00					
	incremento del valore partecipate	1.632.423,00					
	incremento depositi bancari	1.051.711,00					
	totale	590.870.686,00					
	rettifica dei costi che non incrementa il debito	25.160.558,00					
	totale	565.710.128,00					
	minore crediti verso CDP	633.871,00					
	totale	566.343.999,00					
	minore conferimento aziende	635.668,00					
	totale	566.979.667,00					
	rettifica del debito	3.123.655,00					
	rettifica dell' attivo "concessioni di crediti"	406.437,00					



rettifiche	209.298,00
totale	570.719.057,00
maggiore credito dallo Stato	364.102,00
totale	571.083.159,00
conferimento da proventi condono non corrispondente a investimenti sul titolo secondo	1.044.027,00
totale	572.127.186,00



COMUNE DI NAPOLI

**Direzione Centrale Servizi Finanziari**

**RENDICONTO GESTIONE 2011**

**CONTO DEL BILANCIO 2011**

**CONTO ECONOMICO**


# CONTO ECONOMICO


# COMUNE DI NAPOLI

Esercizio 2011


		IMPORTI PARZIALI	IMPORTI TOTALI
<b>PROVENTI DELLA GESTIONE</b>			
A)			
1)	PROVENTI TRIBUTARI	866.100.725,00	
2)	PROVENTI DA TRASFERIMENTI	165.202.650,00	
3)	PROVENTI DA SERVIZI PUBBLICI	116.062.246,00	
4)	PROVENTI DA GESTIONE PATRIMONIALE	37.991.466,00	
5)	PROVENTI DIVERSI	76.580.459,00	
6)	PROVENTI DA CONCESSIONI DI EDIFICARE	10.354.451,00	
7)	INCREMENTI DI IMMOBILIZZAZIONI PER LAVORI INTERNI	0,00	
8)	VARIAZIONI NELLE RIMANENZE DI PRODOTTI IN CORSO DI LAVORAZIONE, ETC (+/-)	0,00	
	<b>TOTALE PROVENTI DELLA GESTIONE (A)</b>		<b>1.272.291.997,00</b>
<b>COSTI DELLA GESTIONE</b>			
B)			
9)	PERSONALE	412.660.414,00	
10)	ACQUISTO DI MATERIE PRIME E/O BENI DI CONSUMO	8.965.148,00	
11)	VARIAZIONI NELLE RIMANENZE DI MATERIE PRIME E/O BENI DI CONSUMO (+/-)	-6.050,00	
12)	PRESTAZIONI DI SERVIZI	229.998.256,00	
13)	GODIMENTO BENI DI TERZI	11.132.978,00	
14)	TRASFERIMENTI	55.594.711,00	
15)	IMPOSTE E TASSE	25.535.476,00	
16)	QUOTE DI AMMORTAMENTO DI ESERCIZIO	790.754,00	
	<b>TOTALE COSTI DI GESTIONE (B)</b>		<b>744.671.687,00</b>
	<b>RISULTATO DELLA GESTIONE (A-B)</b>		<b>527.620.310,00</b>
<b>PROVENTI E ONERI DA AZIENDE SPECIALI E PARTECIPATE</b>			
C)			

17)	UTILI	3.150.400,00			
18)	INTERESSI SU CAPITALE DI DOTAZIONE	3.700.000,00			
19)	TRASFERIMENTI AD AZIENDE SPECIALI E PARTECIPATE	372.902.878,00			
	TOTALE (C) (17+18+19)		-366.052.478,00		
	RISULTATO DELLA GESTIONE OPERATIVA (A-B+/-C)			161.567.832,00	
D)	<b>PROVENTI ED ONERI FINANZIARI</b>				
20)	INTERESSI ATTIVI	4.469.107,00			
21)	INTERESSI PASSIVI	70.610.476,00			
	- Sui muti e prestiti	0,00			
	- Su obbligazioni	0,00			
	- Su anticipazioni	0,00			
	- Per altre cause	0,00			
	TOTALE (D) (20-21)		-66.141.369,00		
E)	<b>PROVENTI ED ONERI STRAORDINARI</b>				
	PROVENTI				
22)	INSUSSISTENZE DEL PASSIVO	68.730.316,00			
23)	SOPRAVVIVENENZE ATTIVE	6.794.357,00			
24)	PLUSVALENZE PATRIMONIALI	24.714.907,00			
	TOTALE PROVENTI (E-1) (22+23+24)		100.239.580,00		
	ONERI				
25)	INSUSSISTENZE DELL'ATTIVO	149.121.306,00			
26)	MINUSVALENZE PATRIMONIALI	15.816.914,00			
27)	ACCANTONAMENTO PER SVALUTAZIONE CREDITI	851.977.614,00			
28)	ONERI STRAORDINARI	75.670.522,00			
	TOTALE ONERI (E-2) (25+26+27+28)		1.092.586.356,00		
	TOTALE ONERI (E) (E-1 - E-2)		-992.346.776,00		
	<b>RISULTATO ECONOMICO DELL'ESERCIZIO (A-B+/-C+/-D+/-E)</b>			-896.920.313,00	

Il rappresentante  


Il legale rappresentante  
dell'ente  


Il responsabile del servizio  
finanziario  

COMUNE DI NAPOLI

**Direzione Centrale Servizi Finanziari**

**RENDICONTO GESTIONE 2011**

**CONTO DEL BILANCIO 2011**

**PROSPETTO DI CONCILIAZIONE**

**PROSPETTO DI CONCILIAZIONE (ENTRATE)**

**COMUNE DI NAPOLI**

Esercizio 2011		ACCERTAMENTI FINANZIARI DI COMPETENZA		RISCONTI PASSIVI FINALI		RATEI ATTIVI FINALI		ALTRE RETTIFICHE DEL RISULTATO	AL CONTO ECONOMICO	Note	AL CONTO DEL PATRIMONIO	
		(1E)	(2E)	(3E)	(4E)	(5E)	Rif. C. P.				ATTIVO	Rif. C. P.
<b>TITOLO I</b>	<b>ENTRATE TRIBUTARIE</b>											
1	Imposte (tit. 1 cat. 1)	226.865.007,00	0,00	0,00	0,00	0,00	A1		226.865.007,00			
2	Tasse (tit. 1 cat. 2)	173.333.687,00	0,00	0,00	0,00	0,00	A1		173.333.687,00			
3	Tributi Speciali (tit. 1 cat. 3)	465.902.031,00	0,00	0,00	0,00	0,00	A1		465.902.031,00			
	<b>Totale entrate tributarie</b>	<b>866.100.725,00</b>	<b>0,00</b>	<b>0,00</b>	<b>0,00</b>	<b>0,00</b>					C I	0,00
	<b>ENTRATE DA TRASFERIMENTI</b>											
<b>TITOLO II</b>												
1	Da stato (tit. 2 cat. 1)	71.418.167,00	0,00	0,00	0,00	0,00	A2		71.418.167,00			
2	Da regione (tit. 2 cat. 2)	87.969.407,00	0,00	0,00	0,00	0,00	A2		87.969.407,00			
3	Da regione per funzioni delegate (tit. 2 cat. 3)	0,00	0,00	0,00	0,00	0,00	A2		0,00			
4	Da org. comunitari e internazionali (tit. 2 cat. 4)	25.000,00	0,00	0,00	0,00	0,00	A2		25.000,00			
5	Da altri enti del settore pubblico (tit. 2 cat. 5)	5.790.075,00	0,00	0,00	0,00	0,00	A2		5.790.075,00			
	<b>Totale entrate da trasferimenti</b>	<b>165.202.649,00</b>	<b>0,00</b>	<b>0,00</b>	<b>0,00</b>	<b>0,00</b>					C I	0,00
	<b>ENTRATE EXTRATRIBUTARIE</b>							(nota 1)				
<b>TITOLO III</b>												
1	Proventi servizi pubblici (tit. 3 cat. 1)	116.062.247,00	0,00	0,00	0,00	0,00	A3		116.062.247,00			
2	Proventi gestione patrimoniale (tit. 3 cat. 2)	37.991.466,00	0,00	0,00	0,00	0,00	A4		37.991.466,00			
3	Proventi finanziari (tit. 3 cat. 3)	8.169.108,00	0,00	0,00	0,00	0,00						
-	Interessi sui depositi, crediti ecc.	0,00	0,00	0,00	0,00	0,00	D20		0,00			
-	Interessi su capitale conferito ad aziende speciali e partecipate	0,00	0,00	0,00	0,00	0,00	C18		0,00			
4	Proventi per utili da aziende speciali e partecipate (tit. 3 cat. 4)	3.150.400,00	0,00	0,00	0,00	0,00	C17		3.150.400,00			
5	Proventi diversi (tit. 3 cat. 5)	76.580.460,00	0,00	0,00	0,00	0,00	A5		76.580.460,00			
	<b>Totale entrate extratributarie</b>	<b>241.953.681,00</b>	<b>0,00</b>	<b>0,00</b>	<b>0,00</b>	<b>0,00</b>					C I	0,00
	<b>TOTALE ENTRATE CORRENTI</b>	<b>1.273.257.055,00</b>	<b>0,00</b>	<b>0,00</b>	<b>0,00</b>	<b>0,00</b>						0,00



ENTRATE PER ALIENAZIONE DI BENI PATRIMONIALI TRASFERIMENTO DI CAPITALI RISCOSSIONE DI CREDITI									
Titolo IV	1	Alienazioni di beni patrimoniali (tit. 4 cat. 1)	25.236.543,00						
	2	Trasferimenti di capitali dallo Stato (tit. 4 cat. 2)	67.351.935,00	0,00	nota 2	A II	0,00		
	3	Trasferimenti di capitali da regione (tit. 4 cat. 3)	217.250.628,00	0,00	nota 3				
	4	Trasferimenti di capitali da altri enti del settore pubblico (tit. 4 cat. 4)	13.839,00					B I	309.852.945,00
	5	Trasferimenti di capitale da altri soggetti (tit. 4 cat. 5) di cui	11.613.133,00	0,00	nota 5			B II	11.613.133,00
		<b>Totale trasferimenti di capitale (2+3+4+5)</b>	<b>321.466.078,00</b>						
	6	Riscossione di crediti (tit. 4 cat. 6)	0,00	0,00					
		<b>Totale entrate da alienazioni di beni patrimoniali, trasf. di capitali ecc.</b>	<b>321.466.078,00</b>						
Titolo V		<b>ENTRATE DA ACCENSIONE DI PRESTITI</b>							
	1	Anticipazioni di cassa (tit. 5 cat. 1)	0,00	0,00				C IV	0,00
	2	Finanziamenti a breve termine (tit. 5 cat. 2)	582.335,00					C I 1	582.335,00
	3	Assunzione di mutui e prestiti (tit. 5 cat. 3)	48.500.000,00					C I 2	48.500.000,00
	4	Emissione prestiti obbligazionari (tit. 5 cat. 4)	0,00	0,00				C I 3	0,00
		<b>Totale entrate accensione prestiti</b>	<b>49.082.335,00</b>						
Titolo VI		<b>SERVIZI PER CONTO TERZI</b>	144.211.834,00		nota 6	B II 3e	0,00		
		<b>TOTALE GENERALE DELL'ENTRATA</b>	<b>1.788.017.302,00</b>						
		In sussistenze del passivo			E 22		68.730.316,00	nota 7	
		Sopravvenienze attive			E 23		6.794.357,00	nota 8	
		Incrementi di immobilizzazioni per lavori interni (costi capitalizzati)			A 7		0,00	nota 9	A I 1
		Variazioni nelle rimanenze di prodotti in corso di lavorazione etc.			A 8		0,00		B I

**NOTE**

(1) tra le altre rettifiche del risultato finanziario va considerata l'IVA a debito, compresa negli accertamenti finanziari del titolo III "Entrate extratributarie", per attività in regime d'impresa. l'ammontare dell'IVA per fatture da emettere va riportato nel passivo del conto del patrimonio alla voce "Debiti per IVA"(CIII), costituendo un debito verso l'erario a fronte

del credito accertato al lordo dell'IVA.

- (2) quando viene realizzata una plusvalenza (ad esempio per un provento da alienazione maggiore del valore netto risultante dal conto del patrimonio), il valore relativo e' portato in aumento nel conto economico (E24), quando viene realizzata una minusvalenza il valore relativo e' portato in diminuzione nel conto economico (E26)
- (3) quando viene alienato un bene il valore risultante del conto del patrimonio va indicato in detrazione
- (4) va indicato il totale dei trasferimenti di capitali da Stato, regioni, province, comuni, aziende speciali, partecipate od altro.
- (5) proventi accertati per concessioni di edificare, per la quota finalizzata a spese correnti (sino al 30% del valore di 1E)
- (6) va indicata la somma rimasta da riscuotere da terzi in conto competenza finanziaria
- (7) trattasi di minori debiti (minori residui passivi dal conto del bilancio)
- (8) trattasi di maggiori crediti (maggiori residui attivi dal conto del bilancio)
- (9) i costi capitalizzati sono costituiti da quella parte di costi (sostenuti tra le spese "correnti" del titolo 1) per la produzione, in economia, di valori da porre, dal punto di vista economico, a carico di piu' esercizi. Esempi di costi capitalizzati sono costituiti da manutenzioni straordinarie effettuate da personale dell'ente, dalla produzione diretta di software applicativo. A fine esercizio e' necessario rilevare queste entita', contabilizzarle nell'attivo patrimoniale con il sistema dell'ammortamento. I costi stessi saranno imputati agli esercizi in cui le utilita' prodotte verranno realizzate.







**NOTE**

- (1) tra le rettifiche del risultato finanziario va considerata l'IVA a credito, compresa negli impegni finanziari del titolo I "Spese correnti", per attività in regime d'impresa. L'ammontare dell'IVA per fatture da ricevere e registrate in sospensione d'IVA, va riportato nell'attivo del conto del patrimonio alla voce "Crediti per IVA" (B II 4), costituendo un credito verso l'erario a fronte del debito accertato al lordo d'IVA per spese di funzionamento
- (2) l'importo corrispondente ai pagamenti in conto competenza del Titolo II "Spese in conto capitale" va riferito in aumento alla specifica "IMMOBILIZZAZIONE" dell'attivo; analogamente va operato per i pagamenti in conto residui.
- (3) l'importo corrisponde alle somme rimaste da pagare in conto competenza dal Titolo II "Spese in conto capitale", vale a dire che le somme da conservare nel conto finanziario della competenza o residuo passivo, vanno nell'attivo riferite in aumento al conto d'ordine "Opere da realizzare" e nel passivo riferite in aumento al conto d'ordine "Impegni per opere da realizzare". I pagamenti disposti per spese del Titolo II, "Spese in conto capitale", in conto residui esercizi precedenti, vanno riferiti in diminuzione nell'attivo e nel passivo ai suddetti conti d'ordine.
- (4) l'importo impegnato dell'intervento "concessione di crediti ed anticipazioni" va riferito in aumento alla voce dell'attivo A III 2 "Crediti verso partecipate", ove la concessione di crediti ed anticipazioni riguarda aziende speciali, controllate e collegate, va riferito in aumento alla voce B II dell'Attivo "Crediti" negli altri casi.
- (5) va indicata la somma rimasta da pagare a terzi in conto competenza finanziaria.
- (6) l'ammortamento dell'esercizio (7 S) va portato ad incremento del fondo di ammortamento e quindi in diminuzione del corrispondente valore dell'attivo (A);
- (7) l'importo accantonato per svalutazione crediti, che non può costituire impegno nel conto del bilancio, va riferito al conto del patrimonio in diminuzione all'attivo alla voce "Immobilitazioni finanziarie - crediti di dubbia esigibilità", nel caso di accertata effettiva inesigibilità di importi nell'attivo del Conto del patrimonio "Immobilitazioni finanziarie - crediti di dubbia esigibilità" e possibile utilizzare l'accantonamento per "Fondo svalutazione crediti" con le modalità previste dal Regolamento di contabilità dell'ente.
- (8) Minori crediti (minori residui attivi dal conto del bilancio)


Il Segretario




Il legale rappresentante dell'ente



Il responsabile del servizio finanziario





COMUNE DI NAPOLI

Direzione Centrale Servizi Finanziari


RENDICONTO GESTIONE 2011

## PARAMETRI DEFICITARIETA'

**RENDICONTO DELLA GESTIONE 2011**

PARAMETRI OBIETTIVI AI FINI DELL'ACCERTAMENTO DELLA CONDIZIONE DI ENTE STRUTTURALMENTE DEFICITARIO  
decreto ministeriale del 24 settembre 2009 pubblicato sulla G.U. n.238 del 13 ottobre 2009

1	Valore negativo del risultato contabile di gestione superiore in termini di valore al 5 % rispetto alle entrate correnti	<b>NO</b>
2	residui attivi di nuova formazione provenienti dalla gestione di competenza(titolo I e III)/accertamenti entrate Titolo I e III, escluso addizionale Irpef superiori al 42%	<b>NO</b>
3	residui attivi da riportare (titolo I e III)/accertamenti gestione di competenza(Titolo I e III) superiori al 65%	<b>SI</b>
4	residui passivi complessivi del Titolo I superiori al 40% degli impegni del Titolo I	<b>SI</b>
5	Esistenza di procedimenti di esecuzione forzata superiore allo 0,5% delle spese correnti	<b>NO</b>
6	Spesa del personale(secondo il DL. 112 del 2008 convertito in Legge n.133 del 2008)/entrate correnti superiori al 38%	<b>NO</b>
7	DEBITI DI FINANZIAMENTO/ENTRATE CORRENTI superiori al 150%	<b>NO</b>
8	DEBITI FUORI BILANCIO/ENTRATE CORRENTI superiori all'1% (riferito agli ultimi 3 anni)	<b>SI</b>
9	ANTICIPAZIONI DI TESORERIA NON RIMBORSATE/ENTRATE CORRENTI superiori al 5%	<b>NO</b>
10	Ripiano squilibri in sede di provvedimento di salvaguardia di cui all'art. 193 Tuel - utilizzo avanzo in sede di salvaguardia/spese correnti superiore al 5%	<b>NO</b>



**COMUNE DI NAPOLI**

**RELAZIONE TECNICA  
DI ACCOMPAGNAMENTO AL CONTO CONSUNTIVO 2011  
DI CUI ALL'ART. 151 COMMA 6 D. LGS 267/2000**



## INDICE

1. Introduzione	3
2. Il Conto del Bilancio	4
2.1 Risultati di amministrazione e di gestione	4
3. La gestione di competenza. Le Entrate	5
3.1 Titolo I. Le entrate tributarie	5
3.1.1 Le risultanze delle entrate tributarie	5
3.1.2 Raffronto con gli anni precedenti	5
3.2 Titolo II. Le entrate derivanti da trasferimenti correnti	7
3.2.1 Le risultanze delle entrate per trasferimenti	7
3.2.2 Raffronto con gli anni precedenti	8
3.3 Titolo III. Le entrate extratributarie	9
3.3.1 Le risultanze delle entrate extratributarie	9
3.3.2 Raffronto con gli anni precedenti	11
3.4 Titolo IV. Le entrate da trasferimenti in conto capitale	13
3.4.1 Le risultanze delle entrate in conto capitale	13
3.4.2 Raffronto con gli anni precedenti	14
3.5 Titolo V. Le entrate da accensione di prestiti	16
3.5.1 Le risultanze delle entrate da accensione di prestiti	16
3.5.2 Raffronto con gli anni precedenti	17
4. La gestione di competenza. Le Spese	18
4.1 Titolo I - Le spese correnti	18
4.1.1 Analisi economica	18
4.1.2 Analisi funzionale	20
4.1.3 Raffronto con gli anni precedenti - analisi funzionale	21
4.1.4 Raffronto con gli anni precedenti - analisi economica	22
4.2 Titolo II - Le spese di investimento	23
4.2.1 Analisi funzionale	23
4.2.2 Il finanziamento delle spese di investimento	23
4.3 Titolo III - Le spese per rimborso prestiti	25
5. Analisi dei residui	25
6. Analisi delle riscossioni e dei pagamenti	26
7. La gestione economico- patrimoniale	27
8. Il conto del patrimonio	29
9. Il Conto economico	34

## 1. INTRODUZIONE

Il rendiconto della gestione per l'esercizio 2011, presenta un disavanzo di oltre 850 milioni sulla base della revisione dei residui effettuata dai dirigenti responsabili delle entrate e delle spese e delle ulteriori cancellazioni di crediti dubbi registrate a seguito delle valutazioni effettuate dal Ragioniere Generale e dai dirigenti competenti sulla base delle percentuali di riscossione, in particolare dei crediti 2006 e precedenti.

Sono stati cancellati complessivamente 1.096 milioni di residui attivi e 187 milioni di residui passivi. In particolare sono stati cancellati, seguendo le osservazioni rese dalla Corte dei Conti sul rendiconto del Comune dell'anno 2010, residui attivi dichiarati dai dirigenti di dubbia esigibilità per oltre 874 milioni.

La legge 135/2012 di conversione del D.L.95/2012 all'art.6 c.11 prevede che sia appostato nel bilancio di previsione un fondo svalutazione crediti pari ad almeno il 25% dei residui attivi al titolo I e III riferiti agli anni 2006 e precedenti e risultanti dal rendiconto.

In proposito si ritiene necessario determinare l'accantonamento al fondo, nella prossima manovra di equilibrio.

Con riferimento al disavanzo, si provvederà a proporre al Consiglio una manovra per la sua copertura, secondo quanto previsto dalle vigenti norme, nella prossima variazione al bilancio annuale e pluriennale, in sede di salvaguardia degli equilibri.

## 2. IL CONTO DEL BILANCIO

### 2.1 Risultati di amministrazione e di gestione.

Il rendiconto della gestione 2011 nel conto del bilancio evidenzia le seguenti risultanze:

Risultato di gestione:

#### GESTIONE DI COMPETENZA

Riscossioni	€	1.161.804.942,96
Pagamenti	€	<u>959.562.319,75</u>
Differenza	€	202.242.623,21
Residui Attivi	€	626.212.359,99
Residui Passivi	€	<u>820.144.875,96</u>
Differenza	€	-193.932.515,97
<b>Avanzo di Gestione</b>	<b>€</b>	<b>8.310,107,24</b>
Fondi vincolati	€	12.394.217,84
<b>Disavanzo effettivo di gestione</b>	<b>€</b>	<b><u>- 4.084.110,60</u></b>

Risultato di amministrazione:

#### GESTIONE FINANZIARIA

Fondo di Cassa all'1.1.2011		a) € 125.145.968,17
RISCOSSIONI		
In c/ Residui	€	505.978.337,26
In c/ Competenza	€	<u>1.161.804.942,96</u>
		b) € 1.667.783.280,22
PAGAMENTI		
In c/ Residui	€	658.985.593,72
In c/ Competenza	€	<u>959.562.319,75</u>
		c) € 1.618.547.913,47
Fondo di Cassa al 31.12.2011		d=a+b-c) € 174.381.334,92
	RESIDUI ATTIVI	
Dai Residui	€	1.743.546.987,85
Dalla Competenza	€	<u>626.212.359,99</u>
		e) € 2.369.759.347,84
	TOTALE ATTIVO	f= d+e) € 2.544.140.682,76
	RESIDUI PASSIVI	
Dai Residui	€	2.533.601.208,58
Dalla Competenza	€	<u>820.144.875,96</u>
	TOTALE PASSIVO	g) € 3.353.746.084,54
DISAVANZO DI AMMINISTRAZIONE AL 31.12.2011		f) - g) € -809.605.401,78
Fondi vincolati	€	40.604.415,21
DISAVANZO DI AMMINISTRAZIONE EFFETTIVO	€	-850.209.816,99

### 3 LA GESTIONE DI COMPETENZA. LE ENTRATE

Nei paragrafi che seguono verrà esaminato l'andamento generale della gestione di competenza analizzando i principali scostamenti tra gli stanziamenti definitivi e gli accertamenti nonché gli scostamenti con gli anni precedenti.

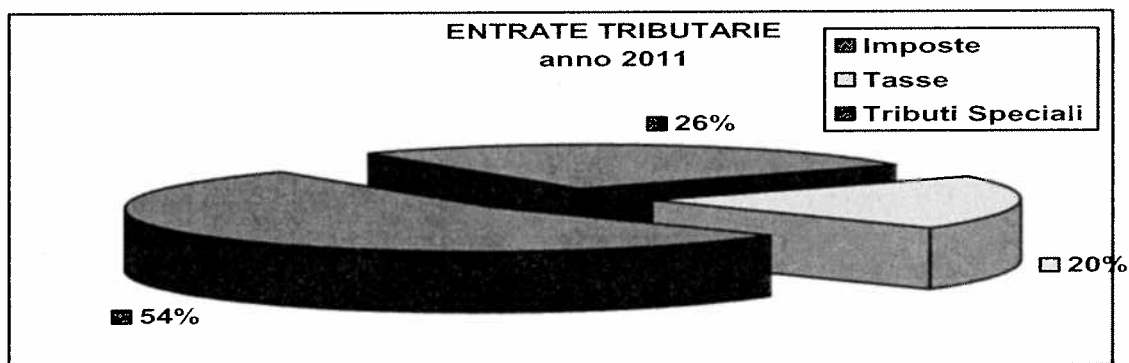
#### 3.1 Titolo I ENTRATE TRIBUTARIE

##### 3.1.1 Le risultanze delle entrate tributarie

€/000

	Stanzamento	Accertamenti	differenza		% di scostamento
Imposte	226.806	226.865	-	59	100,03%
Tasse	174.643	173.334	1.309		99,25%
Tributi Speciali	461.498	465.902	-	4.404	100,95%
<b>Totale</b>	<b>862.947</b>	<b>866.101</b>	-	<b>3.154</b>	<b>100,37%</b>

che vengono sintetizzate nel grafico che segue:

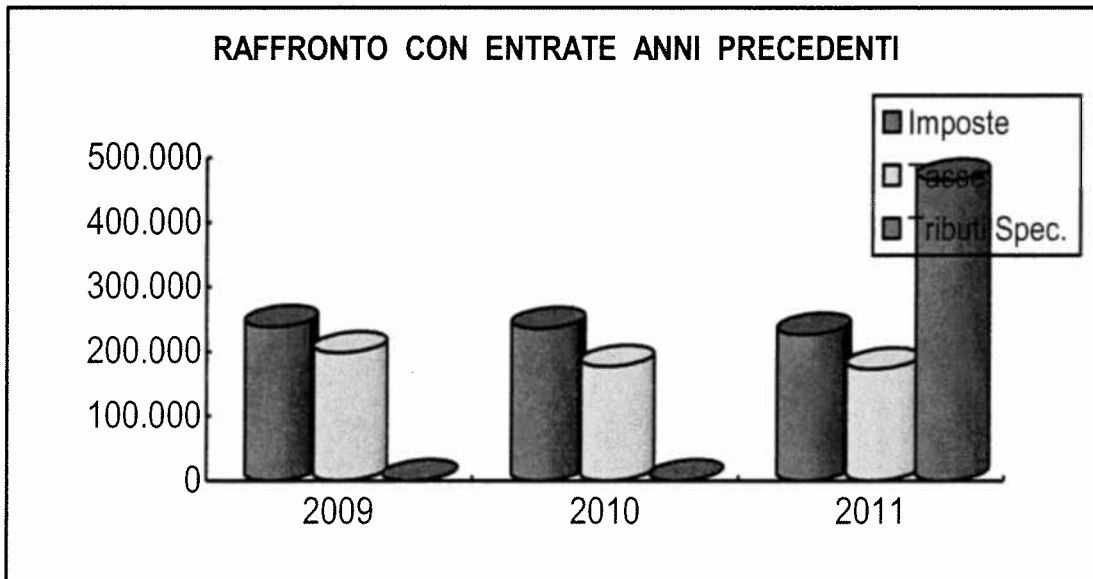


Gli accertamenti disposti nel corso dell'anno sono in linea con gli stanziamenti definitivi di bilancio.

##### 3.1.2 Raffronto con gli anni precedenti

###### ENTRATE TRIBUTARIE

	ACCERTAMENTI 2009	ACCERTAMENTI 2010	ACCERTAMENTI 2011	scostamenti 2010/2011	%di scostamenti 2010/2011
Imposte	238.621	235.968	226.865	-9.103	-4%
Tasse	198.255	177.133	173.334	-3.799	-2%
Tributi Speciali	0		465.902	465.902	100%
<b>Totale</b>	<b>436.876</b>	<b>413.101</b>	<b>866.101</b>	<b>453.000</b>	<b>110%</b>



Le entrate tributarie evidenziano complessivamente un **incremento** netto di circa 453 milioni dovuti per oltre 465 milioni all'iscrizione tra i tributi speciali, per effetto del federalismo fiscale, delle entrate da fondo speciale di riequilibrio già iscritto negli anni precedenti al Titolo II.


V

### 3.2 Titolo II ENTRATE DERIVANTI DA TRASFERIMENTI CORRENTI

#### 3.2.1 Le risultanze delle entrate per trasferimenti

€/000

	Stanziamiento	Accertamenti	differenza	% di scostamento
<b>Titolo II</b>				
trasferimenti dallo stato	72.259	71.418	841	98,84%
trasferimenti dalla Regione	101.680	87.969	13.711	86,52%
trasferimenti da altri	9.976	5.815	4.161	58,29%
<b>Totale</b>	<b>183.915</b>	<b>165.202</b>	<b>18.713</b>	<b>89,83%</b>



Lo scostamento netto di oltre 18 milioni tra le previsioni e gli accertamenti delle Entrate è determinato principalmente dal mancato accertamento di trasferimenti dalla Regione per circa 14 milioni. In particolare si segnalano:

- minori accertamenti per trasferimenti destinati a finalità diverse, con vincolo di destinazione per 5,8 milioni;
- minori accertamenti per trasferimenti destinati a interventi socio-assistenziali, con vincolo di destinazione per 3 milioni;
- minori accertamenti per trasferimenti dalla Regione con vincolo di destinazione per funzioni delegate per 6,5 milioni, dovuti alla mancata assegnazione del finanziamento destinato al diritto allo studio (borse di studio e libri di testo);
- maggiori accertamenti ai sensi legge 431/98 per 2 milioni.

Lo scostamento tra le previsioni e gli accertamenti delle Entrate contributi da altri enti

settore pubblico per oltre 4 milioni è determinato principalmente dal mancato trasferimento da parte dell'A.S.L di circa 3 milioni destinati all'assistenza domiciliare.

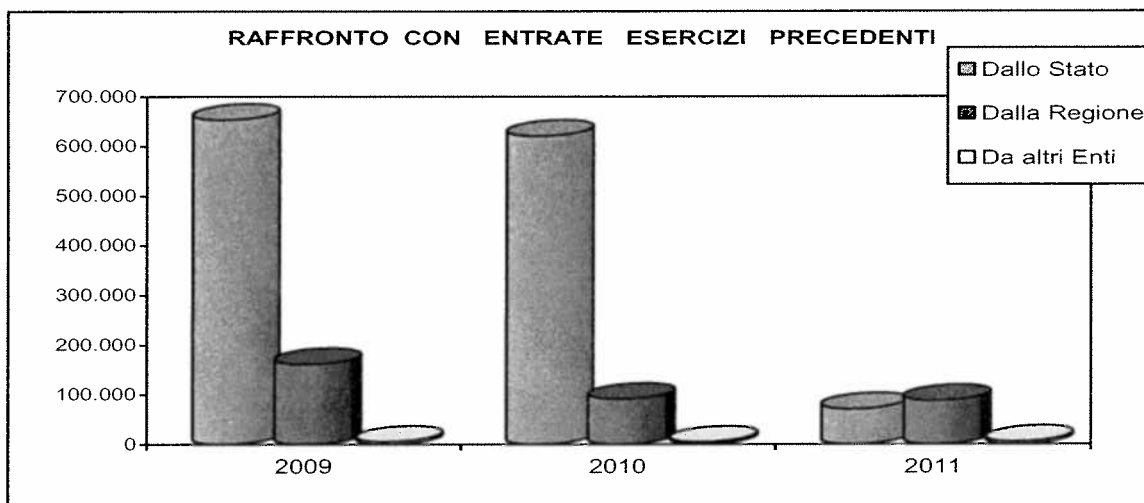
Nella parte spesa vi sono corrispondenti minori impegni rispetto alle previsioni.

### 3.2.2 Raffronto con gli anni precedenti

€/000

#### Entrate derivanti da trasferimenti

	ACCERTAMENTI	ACCERTAMENTI	ACCERTAMENTI	scostamenti	%di scostamenti
	2009	2010	2011	2010/2011	2010/2011
Titolo II					
trasferimenti dallo stato	653.205	620.760	71.418	-549.342	-88%
trasferimenti dalla Regione	161.566	91.515	87.969	-3.546	-4%
trasferimenti da altri	5.479	4.935	5.815	880	100%
<b>Totale</b>	<b><u>820.250</u></b>	<b><u>717.210</u></b>	<b><u>165.202</u></b>	<b><u>-552.008</u></b>	<b><u>-77%</u></b>



I minori trasferimenti dallo Stato per oltre 544 milioni sono dovuti per oltre 465 milioni all'iscrizione tra i tributi speciali, per effetto del federalismo fiscale, delle entrate da fondo speciale di riequilibrio già iscritto negli anni precedenti al Titolo II e per la differenza alla riduzione dei trasferimenti statali ai comuni.

I minori trasferimenti regionali per netti oltre 3 milioni si riferiscono principalmente a minori trasferimenti per diritto allo studio per oltre 6 milioni, per altre finalità per oltre 2,7 milioni, minori trasferimenti destinati ai trasporti per circa 6 milioni e a maggiori trasferimenti per interventi socio-assistenziali per circa 11 milioni e a maggiori trasferimenti ai sensi della legge 431/98 per circa 2 milioni.

I minori trasferimenti e contributi da altri enti del settore pubblico per 3 milioni sono determinati principalmente dal mancato trasferimento da parte dell'A.S.L. Per 3 milioni per assistenza domiciliare.

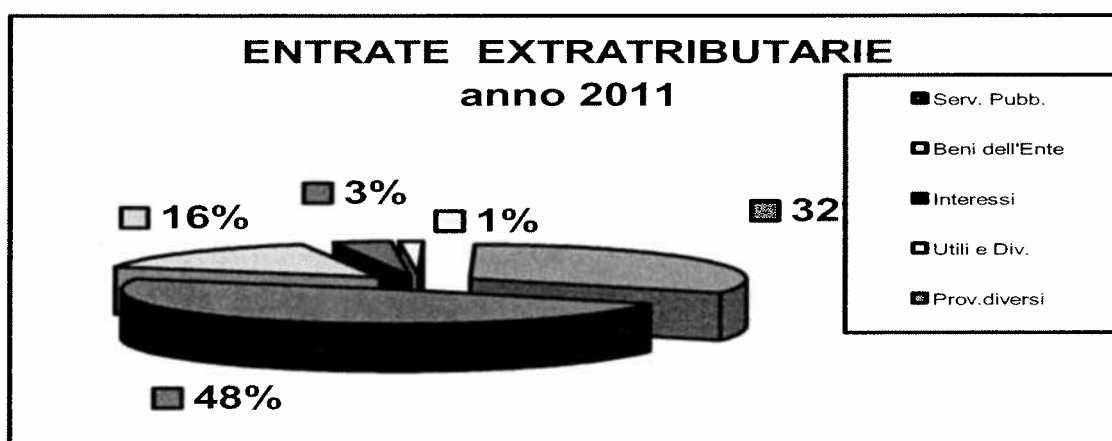
### 3.3 Titolo III ENTRATE EXTRATRIBUTARIE

#### 3.3.1 Le risultanze delle Entrate extratributarie

€/000

	Stanziamiento	Accertamenti	differenza	% di scostamento
Proventi Servizi Pubblici	121.542	116.062	5.480	95,49%
Proventi dei Beni dell'Ente	39.394	37.992	1.402	96,44%
Interessi	8.503	8.169	334	96,07%
Utili netti	3.150	3.150	-	
Proventi Vari	130.669	76.580	54.089	58,61%
<b>Totale</b>	<b>303.258</b>	<b>241.953</b>	<b>61.305</b>	<b>79,78%</b>





Gli accertamenti delle entrate extratributarie evidenziano un minore accertamento rispetto alle previsioni per circa 61 milioni, come di seguito specificato:

- I minori proventi dai servizi pubblici per oltre 5 milioni netti sono determinati da minori diritti di segreteria per 4,5 milioni, dalla riduzione del canone minimo garantito dalla società Elpis per oltre 2 milioni, dalla riduzione delle contravvenzione ai regolamenti comunali per oltre 1 milione e da maggiori accertamenti da contravvenzioni alla disciplina del C.d.S. per oltre 3 milioni;
- i minori **proventi dei beni dell'ente** per oltre 1 milione sono determinati da minori accertamenti per fitti;
- i minori **proventi diversi** per oltre 54 milioni sono dovuti ai minori accertamenti per:
  - crediti IVA per oltre 11 milioni. Lo stanziamento corrisponde al credito risultante dalla dichiarazione IVA dell'anno 2011 – Redditi 2010. E' stato accertato e considerato di dubbia esigibilità per effetto di quanto disposto dalla Cassazione con riferimento a crediti aventi la stessa natura ma riferiti a diversa annualità;
  - minori proventi da danno ambientale per oltre 2,7 milioni;
  - minori accertamenti per 32 milioni di euro con riferimento allo stanziamento iscritto nel Bilancio di Previsione nella parte entrata e nella parte spesa ed inerente operazioni finanziarie per eventuali anticipazioni straordinarie, finanziamento soci a titolo oneroso e/o non oneroso ed altre operazioni finanziarie delle società partecipate, cui l'Amministrazione non ha fatto ricorso nel corso dell'esercizio 2011, pari importo risulta non impegnato all'intervento 1010808 della spesa;
  - minori recuperi dai contravventori delle somme dovute per la custodia dei compendi sequestrati per 1,4 milioni; la stessa somma è stata accertata e stralciata in quanto

dichiarata di dubbia esigibilità;

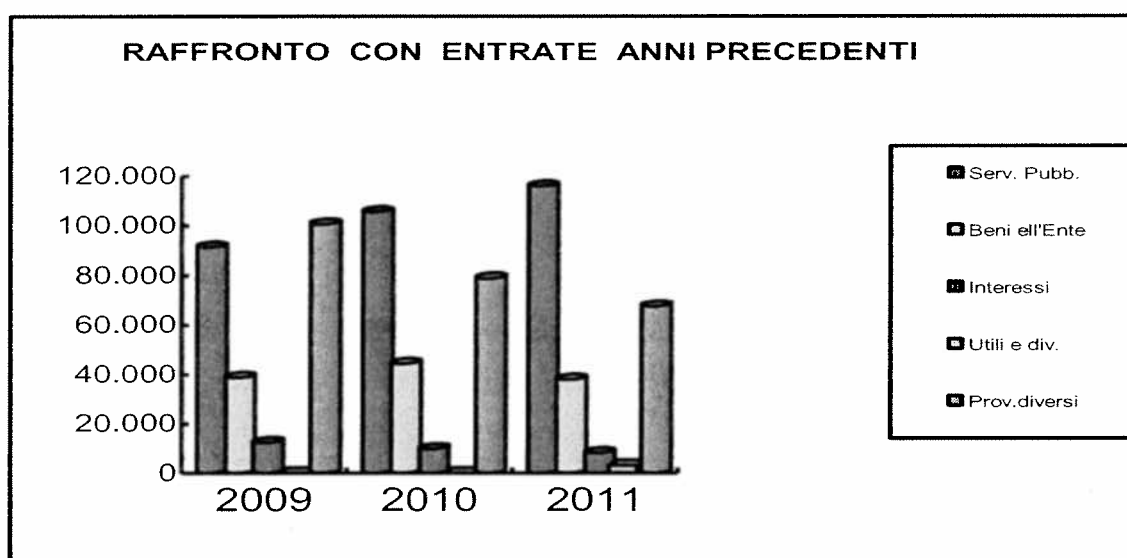
- minori accertamenti per recupero spese di notifiche delle contravvenzioni al C.d.S. per 2,7 milioni;

- minori accertamenti di altri proventi con vincolo di spesa per circa 1 milione.

### 3.3.2 Raffronto con gli anni precedenti

€.000

	ACCERTAMENTI 2009	ACCERTAMENTI 2010	ACCERTAMENTI 2011	scostamenti 2010/2011	scostamenti 2010/2011
Proventi Servizi Pubblici	91.436	105.598	116.062	10.464	10%
Proventi dei Beni dell'Ente	38.742	44.312	37.992	-6.320	-14%
Interessi	12.385	9.800	8.169	-1.631	-17%
Utili netti	0	0	3.150	3.150	100%
Proventi Vari	78.782	67.567	76.580	9.013	13%
<b>Totale</b>	<b><u>221.345</u></b>	<b><u>227.277</u></b>	<b><u>241.953</u></b>	<b><u>14.676</u></b>	<b>6%</b>



Rispetto al decorso esercizio, le entrate di natura extratributaria presentano complessivamente un decremento netto di circa 15 milioni.

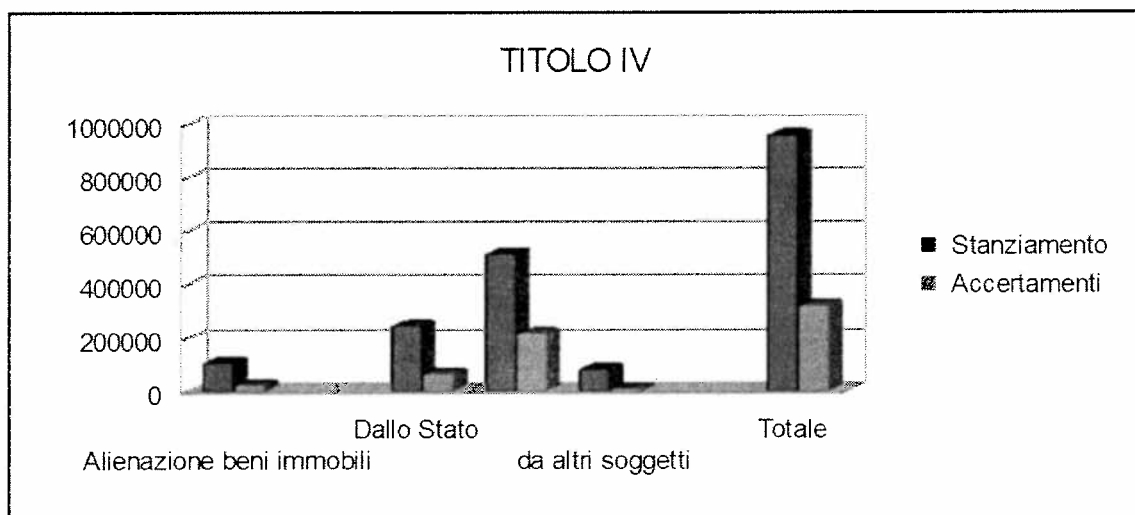
- I proventi dei servizi pubblici evidenziano un incremento di circa 10 milioni dovuti principalmente a:
  - maggiori proventi da contravvenzioni al codice della strada per 11 milioni;
  - maggiori entrate dai servizi cimiteriali per le operazioni di nettezza riferite agli anni 2011 e precedenti per circa 1,9 milioni;
  - minori entrate da proventi da parcheggi per 3,1 milioni.
  
- I proventi derivanti dai beni dell'ente un decremento di 6,2 milioni dovuto a:
  - un decremento dei fitti attivi circa 3,8 milioni dovuto ad un'attività di riaccertamento dei canoni di locazione, in relazione alle operazioni di rettifica delle partite contabili a seguito della esatta collocazione della fascia di reddito;
  - Un decremento di canoni di occupazione spazi (COSAP) per 2,4 milioni.
  
- le entrate relative ad **interessi** si decrementano per netti 1,6 milioni dovuto a minori accertamenti per interessi moratori per 2,4 milioni e maggiori interessi su conferimenti di capitali e su capitali mobili per 800 mila.
  
- I proventi derivanti da **utili** si incrementano di 3,1 milioni per effetto delle quote di utile di competenza del Comune per 1,1 milioni da GESAC per 2 milioni da ARIN.
  
- I **proventi diversi** si incrementano di 9 milioni netti dovuti principalmente a:
  - maggiori accertamenti per operazione di monetizzazione dei crediti ANM per circa 30 milioni e 8 milioni per crediti di Napoli Sociale; pari importi risultano in decremento anche nella parte spesa all'intervento 1010808;
  - minori accertamenti di rimborsi IVA per 15 milioni; come detto in precedenza nel 2011 per effetto della sentenza della cassazione, l'importo accertato è stato dichiarato di dubbia esigibilità così come sono stati dichiarati di dubbia esigibilità i crediti già accertati negli anni precedenti;
  - minori proventi con vincolo di spesa per circa 1,4 milioni;
  - minori proventi da finanza derivata per oltre 9 milioni.

### 3.4 Titolo IV: ENTRATE DERIVANTI DA ALIENAZIONI, TRASFERIMENTI DI CAPITALE E RISCOSSIONI DI CREDITI

#### 3.4.1 Le risultanze delle Entrate in conto capitale

€/000

	Stanziamiento	Accertamenti	differenza	% di scostamento
Alienazione beni immobili	109.097	25.236	83.861	23,13%
Trasferimenti di capitali:	-	-	-	-
Dallo Stato	247.738	67.352	180.386	27,19%
Dalla Regione	516.908	217.251	299.657	42,03%
da altri soggetti	84.863	11.627	73.236	13,70%
Riscossione crediti	-	-	-	-
<b>Totale</b>	<b>958.606</b>	<b>321.466</b>	<b>637.140</b>	<b>33,53%</b>



- Il minor accertamento relativo **all'alienazione dei beni immobili** è relativo alla mancata cessione suoli per alienazioni di aree a soggetti privati per il P.R.U. di Soccavo per oltre 33 milioni e Scampia per 50 milioni, atteso che non si è concluso nell'anno l'iter amministrativo procedurale.

Pari importo risulta in diminuzione nella parte spesa.

- I trasferimenti in conto capitale da parte dello Stato diminuiscono per 180 milioni dovuti principalmente a minori trasferimenti per la Metropolitana per 100 milioni e minori trasferimenti per 71 milioni per protezione civile.

Pari importi risultano non impegnati nella parte spesa.

- I trasferimenti in conto capitale dalla Regione segnalano una consistente riduzione per 299 milioni; in particolare :

- minori trasferimenti per la linea 6 della MN per 173 milioni;
- minori trasferimenti per Progetti POR Campania per 122 milioni.

Pari importi risultano non impegnati nella parte spesa.

- Si è registrato un minore accertamento per 73 milioni euro per la categoria di **entrate altri soggetti** dovuto principalmente a minori trasferimenti da privati per costruzioni opere cimiteriali in project financing per 70 milioni di euro.

Pari importi risultano non impegnati nella parte spesa.

### 3.4.2 Raffronto con gli anni precedenti

€ 000

TITOLO IV	ACCERTAMENTI			scostamenti	%di scostamenti
	2009	2010	2011	2010/2011	2010/2011
Alienazione beni immobili	18.397	136.518	25.236	-111.282	-82%
Trasferimenti dallo Stato	57.396	15.911	67.352	51.441	323%
Dalla Regione	78.102	179.896	217.251	37.355	21%
da altri soggetti	21.339	14.015	11.627	-2.388	-17%
Riscossione crediti	0	0	-	0	
<b>Totale</b>	<b><u>175.234</u></b>	<b><u>346.340</u></b>	<b><u>321.466</u></b>	<b><u>-24.874</u></b>	<b>-7%</b>

I trasferimenti in conto capitale del 2011 registrano decremento netto rispetto all'anno precedente, di circa 25 milioni.


- Le entrate derivanti dall' alienazione dei beni patrimoniali presentano un decremento netto per 111 milioni risultanti da:
  - cessione suoli inerenti alienazione aree per PRU Ponticelli – Soccavo e Poggioreale per 96 milioni;
  - alienazione per dismissione del patrimonio immobiliare per 14 milioni.
  
- Le entrate per trasferimenti di capitali dallo Stato presentano un incremento netto di 51 milioni dovuto principalmente al trasferimento dei fondi dal Commissario di Governo per la bonifica di Bagnoli e Napoli Orientale.
  
- Per le entrate per trasferimenti in conto capitale dalla Regione si registra un maggiore accertamento per 37 milioni rispetto all'esercizio precedente dovuto principalmente a maggiori trasferimenti finanziati dal POR Campania per 43 milioni netti.  
Si segnalano in particolare l'incremento di 71 milioni destinati alla Metropolitana Linea 1 e minori trasferimenti per 7,5 milioni per il Welfare, 5 milioni per le infrastrutture, 8 milioni per la raccolta differenziale e 2,5 milioni per il restauro del centro storico patrimonio dell'UNESCO.

### 3.5 Titolo V - ENTRATE DERIVANTI DA ACCENSIONI DI PRESTITI

#### 3.5.1 Le risultanze delle Entrate da accensione di prestiti

€/000

	Stanziamiento	Accertamenti	differenza	% di scostamento
<b>Titolo V</b>				
Anticipazioni di cassa	500.000	-		
Finanziamenti a breve	3.600	582	3.018	16,17%
Assunzione di mutui	60.149	48.500	11.649	80,63%
Emissione prestiti obbl.	-	-	-	0,00%
<b>Totale</b>	<b>563.749</b>	<b>49.082</b>	<b>14.667</b>	<b>8,71%</b>



Rispetto alle previsioni si rileva che le minori entrate del titolo V sono determinate :

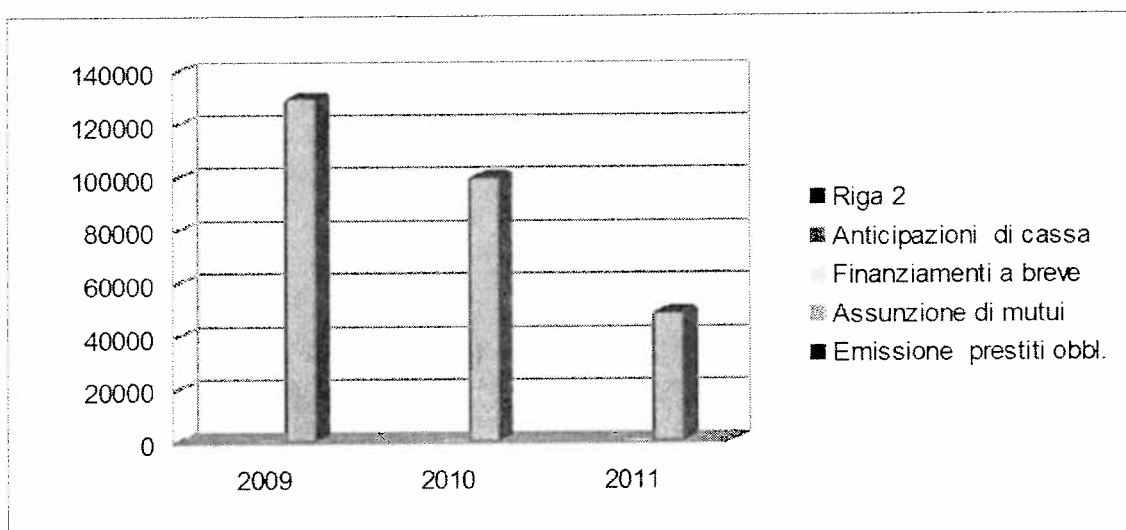
- dal mancato ricorso all'anticipazione di tesoreria, per 500 milioni Euro e non attivata come nei decorsi esercizi , analoga riduzione si rileva nel titolo III della spesa;
- da minori finanziamenti a breve termine, relativi al fondo rotativo per la progettualità per circa 2,9 milioni;
- da mancata assunzione di mutui per complessivi 12 milioni.

Gli stessi importi risultano ridotti nella spesa.

### 3.5.2 Raffronto con gli anni precedenti

€.000

Titolo V	2009	2010	2011	scostamenti	%di scostamenti
				2010/2011	2010/2011
Anticipazioni di cassa					
Finanziamenti a breve	411	500	582	82	16%
Assunzione di mutui	129.577	99.508	48.500	-51.008	-51%
Emissione prestiti obbl.					
<b>Totale</b>	<b><u>129.988</u></b>	<b><u>100.008</u></b>	<b><u>49.082</u></b>	<b><u>-50.926</u></b>	<b>-51%</b>



Risulta una riduzione dell'indebitamento per circa 51 milioni.



## 4 LA GESTIONE DI COMPETENZA. LE SPESE

### 4.1 Titolo I - SPESE CORRENTI

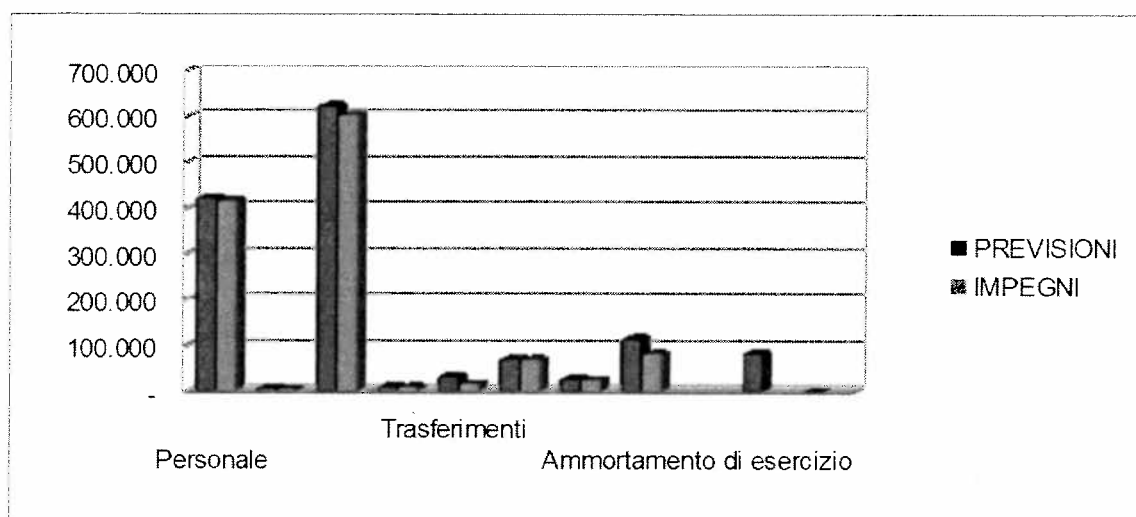
#### 4.1.1 Analisi economica

€/000

Le spese correnti, classificate secondo l'analisi economica (per intervento –natura dei fattori produttivi), evidenziano i seguenti risultati:

	PREVISIONI	IMPEGNI	SCOSTAMENTI	%
Personale	423.272	417.192	-6.080	-1,44%
Acquisto beni di consumo e/o materie prime	9.108	5.688	-3.420	-37,55%
Prestazioni di Servizio	625.144	604.382	-20.762	-3,32%
Utilizzo di beni di terzi	11.817	11.133	-684	-5,79%
Trasferimenti	34.758	18.371	-16.387	-47,15%
Interessi passivi e oneri finanziari	71.687	71.157	-530	-0,74%
Imposte e tasse	28.889	27.029	-1.860	-6,44%
Oneri straordinari gestione corrente	117.114	83.673	-33.441	-28,55%
Ammortamento di esercizio	-	-	-	-
Fondo svalutazione Crediti	84.545	-	-84.545	-100,00%
Fondo di riserva	1.077	-	-1.077	-100,00%
<b>Totale</b>	<b>1.407.411</b>	<b>1.238.625</b>	<b>-168.786</b>	<b>-11,99%</b>

Si analizzano i principali scostamenti tra le previsioni definitive e gli impegni, con riferimento ai diversi interventi di spesa.



- **Intervento 01- Spesa di Personale**

La spesa di personale registra un'economia di complessivi 6 milioni dovuta principalmente al collocamento a riposo dei dipendenti, per anzianità o per raggiunti limiti di età.

La spesa per il personale in ottemperanza al disposto dell'art. 14 comma 7 del decreto legge 78/2010 convertito nella legge 122/2010 che ha sostituito l'art. 1 comma 557 della legge 296/2007 ( Legge finanziaria 2007) e s.m.i. risulta pertanto ridotta rispetto all'esercizio 2010.

L'incidenza delle spese del personale sulle spese correnti ai sensi dell'art. 76 comma 7 del decreto legge 112/2008 e ss.mm.ii. È stato determinato nella percentuale del 53,07% giusta nota prot. n. 539064 del 29/6/2012.

- **intervento 02 – Acquisto di beni di consumo**

Si registrano economie per circa 3,4 milioni in diversi codici di bilancio, in particolare all'intervento 1040502 (Funzione 4) per la mancata assegnazione da parte della Regione delle risorse destinate ai libri di testo.

- **intervento 03 – Prestazioni di servizi**

la spesa per prestazioni di servizi registra un decremento di circa 20 milioni.

Si riportano, di seguito, i più significativi decrementi:

- interventi socio-assistenziali (Funzione 10) per oltre 9 milioni per la mancata assegnazione da parte della Regione e dell'A.S.L. delle risorse destinate a tali tipologie di spese;
- prestazioni di servizio finanziate dalla Regione in attuazione del P.O.R. (Funzione 10) per 500 mila;
- prestazioni di servizio connesse al mancato finanziamento statale per progetti inerenti le politiche giovanili (Funzione 09) per oltre 400 mila;
- erogazione buoni pasto ai dipendenti (Funzione 01) per oltre 900 mila;
- notifica dei verbali di contravvenzioni al C.d.s. (Funzione 03) per 350 mila;
- manutenzione rete fognaria (Funzione 09) per 600 mila;
- refezione scolastica (Funzione 04) per 1,1 milioni;
- prestazioni di servizio per il riscaldamento delle scuole (Funzione 10) per 1,2 milioni;
- Ulteriori economie vengono rilevate in tutti gli interventi di spesa.

- **Intervento 05 – trasferimenti**

I trasferimenti si decrementano per oltre 16 milioni di cui 8 milioni sono dovuti alla cancellazione degli impegni assunti ai sensi dell'art. 183 del Tuel 267/00 per destinate dalla Regione e destinate alle finalità di cui alla Legge 431/98 ed ulteriori 8 milioni per la mancata assegnazione di risorse da parte della regione Campania destinate a :

- contributi a favore di alunni per erogazioni borse di studio (Funzione 04) per 3,3 milioni;
- contributi per attività culturali (Funzione 05) per 500 mila;
- contributi per barriere architettoniche (Funzione 10) per 300 mila;
- contributi per sostegno alle abitazioni (Funzione 10) per 500 mila;
- contributi per la fuoriuscita di L.S.U. (Funzione 01) per 2,2 milioni

- **Intervento 08 oneri straordinari** si decrementano per oltre 33,8 milioni dovuti principalmente a minori accertamenti per 32 milioni di euro, con riferimento allo stanziamento iscritto nel Bilancio di Previsione nella parte entrata e nella parte spesa inerente operazioni finanziarie per eventuali anticipazioni straordinarie, finanziamento soci a titolo oneroso e/o non oneroso ed altre operazioni finanziarie delle società partecipate, cui l'Amministrazione non ha fatto ricorso nel corso dell'esercizio 2011.

**Il fondo svalutazione crediti risulta** iscritto per 84 milioni 545 mila euro e non impegnato a norma di legge.

#### 4.1.2 Analisi funzionale

	PREVISIONI	IMPEGNI	SCOSTAMENTI	%
Amm.ne , Gestione Controllo	699.957	568.141	-131.816	-18,83%
Giustizia	-	-	-	
Polizia Locale	81.770	80.863	-907	-1,11%
Istruzione Pubblica	59.119	49.027	-10.092	-17,07%
Cultura e Beni Culturali	9.585	8.382	-1.203	-12,55%
Settore Sport e Ricreativo	7.178	7.031	-147	-2,05%
Turismo	395	268	-127	-32,15%
Viabilità e Trasporti	194.479	193.943	-536	-0,28%
Gestione Territorio e Ambiente	234.633	231.232	-3.401	-1,45%
Settore Sociale	116.048	95.578	-20.470	-17,64%
Sviluppo Economico	2.942	2.855	-87	-2,96%
Servizi Produttivi	1305	1305	-	0,00%
<b>Totale</b>	<b>1.407.411</b>	<b>1.238.625</b>	<b>-168.786</b>	<b>-11,99%</b>

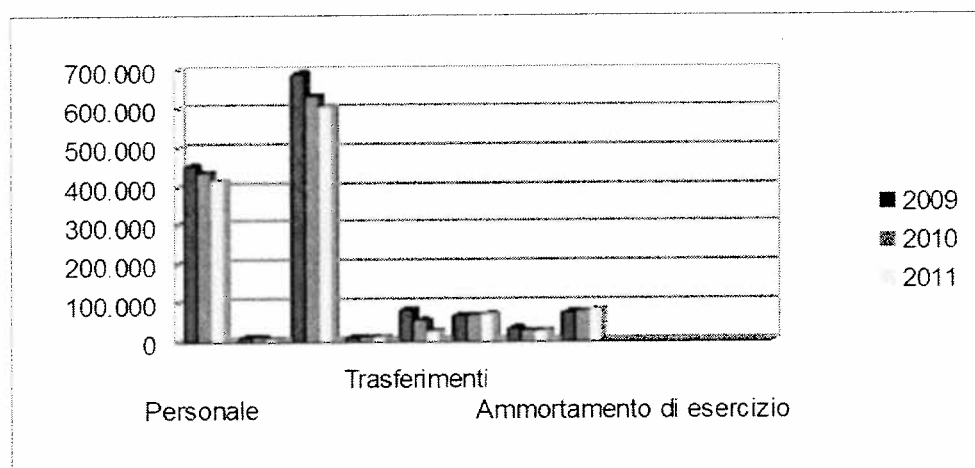
Lo scostamento tra le previsioni e gli impegni è dovuto per circa 85 milioni al mancato impegno del fondo svalutazione crediti (Funzione 01) ai sensi della vigente normativa, per circa 32 milioni di euro, per la mancata attivazione di operazioni finanziarie per eventuali anticipazioni straordinarie, finanziamento soci a titolo oneroso e/o non oneroso ed altre operazioni finanziarie delle società partecipate (Funzione 01), di cui si è detto nella parte entrata al Titolo III cui l'Amministrazione non ha fatto ricorso nel corso dell'esercizio 2011.

Ulteriori somme non impegnate si riferiscono alla mancata assegnazione dei relativi trasferimenti regionali per attività socio-assistenziali (Funzione 10) per 7 milioni e alla cancellazione per 8 milioni degli impegni assunti ai sensi dell'art. 183 del Tuel 267/00 per destinate dalla Regione e destinate alle finalità di cui alla Legge 431/98. Ulteriori minori spese in particolare alla Funzione 4 derivano dal mancato finanziamento regionale per l'acquisto dei libri di testo e per le borse di studio.

#### 4.1.3 Raffronto con gli anni precedenti Analisi economica

€/000

	2009	2010	2011	scostamenti 2010/2011	%di scostamenti
Personale	453.968	436.729	417.192	-19.537	-4,47%
Acquisto beni di consumo e/o materie prime	10.842	11.022	5.688	-5.334	-48,39%
Prestazioni di Servizio	689.971	632.081	604.382	-27.699	-4,38%
Utilizzo di beni di terzi	12.129	12.782	11.133	-1.649	-12,90%
Trasferimenti	83.131	55.730	18.371	-37.359	-67,04%
Interessi passivi e oneri finanziari	69.601	68.863	71.157	2.294	3,33%
Imposte e tasse	34.870	28.777	27.029	-1.748	-6,07%
Oneri straordinari gestione corrente	76.225	79.499	83.673	4.174	5,25%
Ammortamento di esercizio			-	-	
Fondo svalutazione Crediti			-	-	
Fondo di riserva			-	-	
<b>Totale</b>	<b>1.430.737</b>	<b>1.325.483</b>	<b>1.238.625</b>	<b>-86.858</b>	<b>-6,55%</b>



La diminuzione complessiva degli impegni di spesa 2011 rispetto al 2010 rispecchia sostanzialmente la riduzione dei trasferimenti statali.

Si segnala, in particolare la riduzione della spesa del personale dovuta ai pensionamenti e alla riduzione del fondo per il trattamento accessorio al personale.

Gli scostamenti negli interventi 03 e 05 sono dovuti principalmente a minori trasferimenti da parte della Regione Campania di contributi assistenziali nel campo sociale (Funzione 10) e mancate erogazioni per Diritto allo Studio (borse di studio e libri di testo) nella Funzione 04.

#### 4.1.4 Raffronto con gli anni precedenti Analisi funzionale

€/000

	IMPEGNI 2009	IMPEGNI 2010	IMPEGNI 2011	scostamenti 2010/2011	%di scostamenti
Amm.ne , Gestione Controllo	583.711	601.032	568.141	-32.891	-5,47%
Giustizia	0	-	-	-	
Polizia Locale	81.833	78.673	80.863	2.190	2,78%
Istruzione Pubblica	63.473	59.827	49.027	-10.800	-18,05%
Cultura e Beni Culturali	11.218	10.056	8.382	-1.674	-16,65%
Settore Sport e Ricreativo	8.074	7.372	7.031	-341	-4,63%
Turismo	1.064	760	268	-492	-64,74%
Viabilità e Trasporti	220.199	208.662	193.943	-14.719	-7,05%
Gestione Territorio e Ambiente	306.593	255.645	231.232	-24.413	-9,55%
Settore Sociale	146.168	97.839	95.578	-2.261	-2,31%
Sviluppo Economico	6.963	3.694	2.855	-839	-22,71%
Servizi Produttivi	1.441	1.923	1305	-618	-32,14%
<b>Totale</b>	<b>1.430.737</b>	<b>1.325.483</b>	<b>1.238.625</b>	<b>-86.858</b>	<b>-6,55%</b>

## 4.2 Titolo II - SPESE IN CONTO CAPITALE

L'andamento delle spese in conto capitale è legata principalmente alla assegnazione di contributi e all'assunzione di mutui.

### 4.2.1 Analisi funzionale

€/000

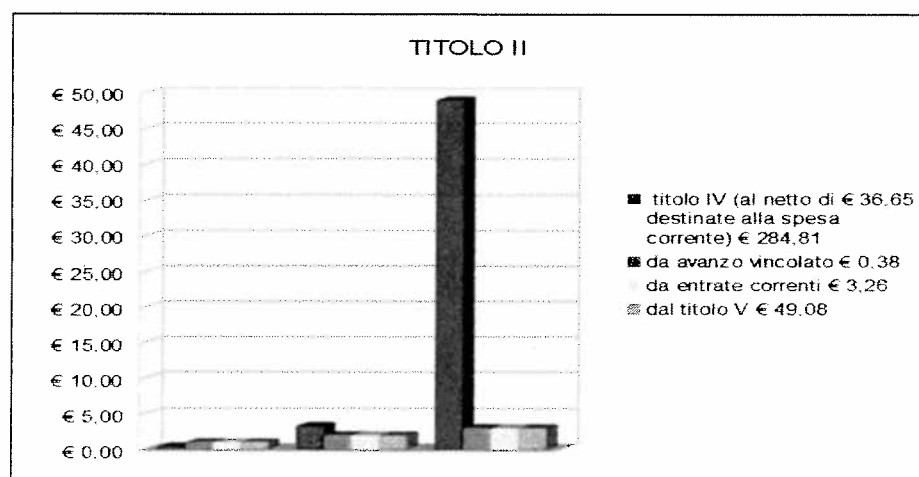
	PREVISIONI	IMPEGNI	SCOSTAMENTI	%
Amm.ne , Gestione Controllo	7.087	998	-6.089	-85,92%
Giustizia	-	-	-	
Polizia Locale	61	60	-1	-1,64%
Istruzione Pubblica	13.171	1.939	-11.232	-85,28%
Cultura e Beni Culturali	261	25	-236	-90,42%
Settore Sport e Ricreativo	-	-	-	
Turismo	-	-	-	
Viabilità e Trasporti	520.164	220.183	-299.981	-57,67%
Gestione Territorio e Ambiente	368.748	111.955	-256.793	-69,64%
Settore Sociale	80.505	2.034	-78.471	-97,47%
Sviluppo Economico	-	-	-	
Servizi Produttivi	0	0	-	
<b>Totale</b>	<b>989.997</b>	<b>337.194</b>	<b>-652.803</b>	<b>-65,94%</b>

Lo **scostamento** tra le previsioni e gli impegni di oltre 652 milioni è dovuto principalmente ai minori trasferimenti già evidenziati nel titolo IV e all'assunzione di mutui per un importo minore al previsto per circa 12 milioni.

### 4.2.2 Il finanziamento delle spese di investimento

Le spese d'investimento, per complessivi 337,19 milioni, sono state finanziate come di seguito indicato:

€	284.811.795,21	titolo IV (al netto di € 36.654.282,71 destinate alla spesa corrente)
€	37.925,42	da avanzo vincolato
€	3.261.522,11	da entrate correnti
€	49.082.335,07	dal titolo V
€	337.193.577,81	totale



valori in milione

### 4.3 Titolo III – Le spese per rimborso prestiti

	PREVISIONI	IMPEGNATO	SCOSTAMENTI
<b>Funzione 1</b> amministrazione, gestione e controllo	<u>559.787</u>	<u>59.676</u>	<u>-500.111</u>

Le spese per il rimborso di prestiti previste per oltre 559 milioni sono state impegnate alla chiusura dell'esercizio per circa 60 milioni. Come per lo scorso esercizio non è stato fatto ricorso all'anticipazione di tesoreria già iscritta in Bilancio per l'importo di 500 milioni.

## 5 ANALISI DEI RESIDUI

Residui attivi						
	Residui	Insussistenze	Riscossioni	Residui finali	Residui della	Residui finali
	Iniziali		Residui	da anni precedenti	Competenza	da riportare
Titolo I	706,52	258,22	153,59	294,71	225,49	520,20
Titolo II	318,62	125,40	118,58	74,64	78,17	152,81
Titolo III	1.073,58	602,91	30,39	440,28	139,50	579,78
entrate correnti	2.098,72	986,53	302,56	809,63	443,16	1.252,79
Titolo IV	966,74	101,65	103,53	761,56	126,55	888,11
Titolo V	263,65	0,63	94,31	168,71	49,08	217,79
entrate in c/capitale	1.230,39	102,28	197,84	930,27	175,63	1.105,90
entrate per partite di giro						
Titolo VI	17,00	7,78	5,58	3,64	7,41	11,05
Totale	3.346,11	1.096,59	505,98	1.743,54	626,20	2.369,74
Residui passivi						
	Residui	Insussistenze	Pagamenti	Residui finali	Residui della	Variazione
	Iniziali		Residui	da anni precedenti	Competenza	da residui
Titolo I	1.637,96	62,77	470,49	1.104,70	603,26	1.707,96
Titolo II	1.693,41	117,90	166,75	1.408,76	200,73	1.609,49
Titolo III	-	-	-	-	-	-
Totale	3.331,37	180,67	637,24	2.513,46	803,99	3.317,45
spese per partite di giro						
Titolo IV	47,84	5,95	21,74	20,15	16,16	36,31
Totale	3.379,21	186,62	658,98	2.533,61	820,15	3.353,76

La revisione dei residui come già riferito nella premessa ha determinato la cancellazione complessivi 1.097 milioni di residui attivi e 187 milioni di residui passivi.

Con riferimento ai residui attivi le cancellazioni complessive comprendono anche quelle dei crediti di dubbia esigibilità e inesigibili.

Il disavanzo è sostanzialmente determinato dalla cancellazione dei residui delle entrate proprie.

La cancellazione dei residui passivi al titolo II – spese di investimento per complessivi 117



milioni è compensata dalla cancellazioni di entrate al titolo IV per trasferimenti statali e regionali in conto capitale per circa 80 milioni; ulteriori circa 30 milioni confluiscono nell'avanzo vincolato per essere destinate agli investimenti.

Le entrate relative alla vendita degli immobili dichiarate insussistenti per circa 18 milioni, finanziavano sostanzialmente la spesa corrente ed in particolare la spesa per la copertura dei debiti fuori bilancio.

## 6 ANALISI DELLE RISCOSSIONI E DEI PAGAMENTI

Bilancio 2011	Previsioni	Competenza			Residui	Riscossioni	
	Definitive	Accertamenti	Riscossioni	%	(*)	a Residuo	%
Titolo I	862,95	866,10	640,61	74%	448,31	153,59	34%
Titolo II	183,92	165,20	87,03	53%	193,23	118,58	61%
Titolo III	303,26	241,95	102,45	42%	470,67	30,39	6%
entrate correnti	1.350,13	1.273,25	830,09	65%	1.112,21	302,56	27%
Titolo IV	958,60	321,47	194,91	61%	865,08	103,53	12%
Titolo V	563,75	49,08	-	0%	263,01	94,31	36%
entrate in c/capitale	1.522,35	370,55	194,91	53%	1.128,09	197,84	18%
Titolo VI	198,28	144,21	136,80	95%	9,22	5,58	61%
Totale	3.070,76	1.788,01	1.161,80	65%	2.249,52	505,98	22%
Avanzo di Amministrazione	84,72						
Totale Generale delle Entrate	3.155,48	1.788,01	1.161,80	65%	2.249,52	505,98	20%
(*) Residuo Iniziale - Cancellazioni + Maggiori Accertamenti							

Bilancio 2011	Previsioni	Competenza			Residui	Pagamenti	
	Definitive	Impegni	Pagamenti	%	(*)	a Residuo	%
Titolo I	1407,41	1238,62	635,37	51%	1575,19	470,49	30%
Titolo II	990,00	337,19	136,46	40%	1575,51	166,75	11%
Titolo III	559,79	59,68	59,68	100%	0,00	0,00	0%
Titolo IV	198,28	144,21	128,06	89%	41,88	21,74	52%
Totale	3155,48	1779,70	959,57	54%	3192,58	658,98	21%

Dalla tabella si evince una scarsa capacità di riscossione soprattutto al titolo I – entrate tributarie e al titolo III – entrate extratributarie sia a competenza che a residuo.

Nell'arco dell'anno la somma delle riscossioni a competenza e a residuo dei primi tre titoli non copre gli accertamenti della sola competenza. Anche a causa del taglio dei trasferimenti statali, la scarsa capacità di riscossione delle entrate proprie genera una crisi di liquidità tale da non

consentire i pagamenti dei debiti maturati e di scorrere quindi il “cronologico”.

E' evidente che l'Amministrazione dovrà porre in essere già da subito tutti gli sforzi possibili e necessari per incrementare le riscossioni, anche con l'analisi delle procedure attualmente utilizzate per gli accertamenti.

I pagamenti con riferimento al titolo secondo sono stati effettuati in relazione alle riscossioni al titolo IV , nei limiti che consentissero il rispetto del patto di stabilità interno.

## **7 La gestione economico e patrimoniale**

La contabilità degli Enti locali incentrata principalmente sugli aspetti finanziari, anche alla luce delle vigenti normative sul federalismo fiscale, deve necessariamente essere integrata dalla tenuta di una parallela contabilità economica.

Il conto del Patrimonio, il conto economico ed il prospetto di conciliazione sono stati predisposti secondo i modelli approvati dal D.P.R. 194/96 sulla base dei dati risultanti dalla contabilità finanziaria, dalle correlate scritture di contabilità economica nonché dei valori rilevati dai competenti Servizi comunali, secondo quanto disposto dagli art. 229 e 230 del D.Lgs. 267/2000.

Inoltre per la predisposizione del conto del Patrimonio, del conto economico e del prospetto di conciliazione sono state osservate le disposizioni dei Principi contabili dell'Osservatorio per la Finanza e la contabilità degli Enti locali e in particolare del principio contabile n. 3 “*Il Rendiconto degli Enti locali*”.

Il Conto del Patrimonio è stato redatto utilizzando gli stessi principi e criteri del decorso esercizio ed in particolare:

- i beni mobili e le rimanenze sono stati iscritti al valore determinato dal competente Servizio Provveditorato, al netto del relativo ammortamento;
- le universalità di beni (patrimonio indisponibile) sono state iscritte al valore determinato dal competente Servizio Artistico e Gestione Musei;
- i beni immobili sono riportati al valore determinato dal Servizio Patrimonio;
- il valore delle partecipazioni è stato iscritto sulla base del patrimonio netto di competenza del Comune, risultante dagli ultimi bilanci approvati, come dettagliato nella tabella allegata al conto del patrimonio e predisposta dal competente Dirigente del Servizio Partecipazioni;
- i crediti sono iscritti al loro valore nominale; i crediti dubbi sono stati stralciati dal conto del bilancio e iscritti nel conto del patrimonio al netto del fondo svalutazione

crediti di pari importo;

- le disponibilità liquide sono iscritte per il loro valore di consistenza contabile;
- i conferimenti di capitale accolgono i contributi in conto capitale accertati e provenienti al Comune dallo Stato, dalla Regione e da altri Enti, rettificati degli oneri di urbanizzazione destinati al finanziamento di spese correnti;
- i conferimenti da concessione da edificare si riferiscono ai trasferimenti in conto capitale effettuati da altri soggetti per oneri di urbanizzazione e concessioni edilizie, al netto delle somme destinate al finanziamento di spese correnti;
- i debiti sono valutati al valore residuo;
- i conti d'ordine rappresentano delle annotazioni complementari alla situazione patrimoniale e finanziaria. Essi non influiscono sull'entità delle attività e delle passività del conto del patrimonio, ma espongono informazioni ulteriori utili alla lettura del bilancio; rappresentano principalmente le opere da realizzare.
- Le variazioni da conto finanziario rilevate nello stato patrimoniale accolgono le riscossioni, le insussistenze dell'attivo, i maggiori accertamenti a residui attivi, i pagamenti e le insussistenze del passivo e gli impegni rettificati secondo la competenza economica rilevata con le scritture di contabilità economica.

Anche le voci riportate nel conto economico sono state rilevate dalla contabilità economica.

- I proventi della gestione accolgono gli accertamenti di competenza dei primi tre titoli dell'entrata, con esclusione degli accertamenti registrati alla risorsa 3.04.0850 – dividendi di partecipazione azionaria- che sono stati riportati nella voce utili e di quelli registrati al titolo III categoria 3 – interessi - che sono stati riportati nella apposita voce denominata “ interessi attivi”.
- I costi della gestione sono stati rilevati secondo i seguenti criteri:
- costo del personale: importo corrispondente al pagato;
- acquisti: importo rilevato dalle fatture di competenza pervenute;
- prestazioni di servizio: importo rilevato dalle fatture di competenza pervenute, con le liquidazioni per le utenze e le polizze assicurative e con i mandati di pagamento per le spese relative agli organi istituzionali;
- trasferimenti: importo corrispondente alle liquidazioni;
- interessi e imposte: pagamenti effettuati;
- utilizzo di beni di terzi e oneri straordinari: impegni assunti.

- Tutte le spese relative alle partecipazioni, indipendentemente dall'intervento su cui è imputata la spesa, sono state rilevate come costi sulla base degli impegni assunti.
- Le insussistenze del passivo accolgono le cancellazioni dei residui passivi iscritti al titolo I e IV della spesa mentre le sopravvenienze attive riflettono i maggiori accertamenti riferiti ai residui iscritti al titolo I, II e III.
- Le insussistenze dell'attivo riflettono le cancellazioni dei residui attivi (dal titolo I al titolo III e del titolo V e VI), al netto dell'importo riportato nell'accantonamento al fondo svalutazione crediti.

## 8 IL CONTO DEL PATRIMONIO

Sulla base della metodologia appena illustrata, quindi, è stato elaborato il Conto del Patrimonio, che riporta i valori sintetizzati qui di seguito.

L'analisi delle poste di bilancio consente di porre in evidenza la dimensione patrimoniale del Comune di Napoli.

### Immobilizzazioni materiali

Nel corso del 2011 infatti, le Immobilizzazioni si sono incrementate di circa 878 milioni di euro, passando da 5.935 milioni a 6.813 milioni.

Si segnala in particolare l'incremento delle immobilizzazioni materiali, nelle variazioni da altre cause per complessivi 588 milioni.

I valori delle immobilizzazioni materiali sono stati comunicati dal competente Servizio Patrimonio e l'incremento è sostanzialmente dovuto all'aggiornamento catastale degli immobili.

Il valore di detto incremento non è stato fatto transitare al Conto Economico ed è stato portato nelle variazioni da altre cause con segno positivo in aumento del Patrimonio Netto.

### Immobilizzazioni finanziarie

Le immobilizzazioni finanziarie passano da 732 milioni a 591 milioni..

Le partecipazioni al 31 dicembre 2011 ammontano a 591 milioni, come da prospetto allegato, con un incremento di circa 2 milioni .

Il valore di detto incremento non è stato fatto transitare al Conto Economico ed è stato portato nelle variazioni da altre con segno positivo in aumento del Patrimonio Netto.

### Crediti dubbi

I crediti di dubbia esigibilità sono stati stralciati dal Conto del Bilancio, per l'importo complessivo di 851 milioni (provenienti dalla gestione dei residui) e sono riportati tra le immobilizzazioni finanziarie al netto del Fondo Svalutazione Crediti e quindi per il valore netto di "zero".

### Rimanenze

Ammontano a 80 mila euro e sono state determinate dal competente servizio comunale.

### Crediti

#### *Crediti correnti*

I crediti correnti, rilevati al netto dei crediti dubbi, sono vantati come di seguito riportato:

- contribuenti per 520 milioni
- lo Stato correnti per 51 milioni
- la Regione per 83 milioni
- altri per 18 milioni
- verso debitori diversi:
  - proventi da servizi pubblici per 286 milioni
  - proventi da beni patrimoniali per 99 milioni
  - verso altri per 139 milioni
  - da alienazioni patrimoniali per 172 milioni
  - per somme corrisposte in c/terzi per 11 milioni
  - crediti per IVA per 49 milioni

Tali crediti si incrementano per gli accertamenti ai primi tre titoli delle entrate di competenza e per i maggiori accertamenti a residuo agli stessi titoli, mentre si decrementano per gli incassi e le cancellazioni dei residui attivi.

Nelle variazioni da altre cause sono riportate le riclassificazioni tra le diverse tipologie di crediti correnti, dei crediti dubbi 2010, già riportati nello stesso anno alla voce crediti dubbi.

### ***Crediti in conto capitale***

I crediti in conto capitale sono vantati verso:

- lo Stato per 255 milioni
- la Regione per 421 milioni
- altri per 21 milioni
- verso debitori diversi per 18 milioni

Essi si riferiscono a somme da riscuotere che finanziano spese di investimento da sostenere.

Tali crediti si incrementano per gli accertamenti al titolo IV delle entrate di competenza mentre si decrementano per gli incassi e le cancellazioni dei residui attivi. Gli accertamenti vengono rilevati tra i conferimenti di capitale.

### ***Crediti per depositi***

#### *Cassa depositi e prestiti*

L'importo per 218 milioni i residui al titolo V delle entrate.

Le variazioni in più da conto finanziario si riferiscono agli accertamenti al titolo V delle entrate di competenza mentre quelle in meno alle riscossioni allo stesso titolo.

### **Disponibilità liquide**

Il fondo di cassa pari a 174 milioni euro rappresenta il fondo di cassa contabile, come risulta dal conto del Tesoriere. Le variazioni accolgono le riscossioni e i pagamenti.

I Depositi bancari per 3,5 milioni accolgono i residui attivi per interessi su conferimenti di capitali – risorsa 3030805 cat. 3 del Titolo III.

### **Ratei e Risconti attivi**

La voce di euro 25 milioni deriva dal prospetto di conciliazione quale differenza tra gli impegni di competenza per spesa corrente e i costi di competenza al netto dei risconti attivi provenienti dal decorso esercizio.

### **Patrimonio netto**

Il patrimonio netto passa da 4.541 milioni a 4.358 milioni con un decremento netto di 183 milioni.

Le variazioni del netto patrimoniale con segno positivo da altre cause per complessivi 713 milioni sono dovute:

per 141 milioni alla riclassificazione di pari importo già iscritto al 31/12/2010 tra gli altri debiti.

per 588 milioni all'incremento netto del valore delle immobilizzazioni materiali da altre cause

per 19 milioni alla variazione di segno negativo di importi che determinano minori crediti o rettifiche di costi che non incrementano il debito, come da prospetto allegato al conto del Patrimonio.

per 3 milioni al valore netto della variazione di segno negativo da altre cause con riferimento ai debiti di funzionamento.

La variazione del netto patrimoniale con segno negativo evidenzia la perdita di esercizio.

### **Conferimenti**

I conferimenti passano da 2.287 milioni a 2.487 milioni con un incremento di 200 milioni dovuto agli accertamenti del titolo IV provenienti dallo Stato, dalla Regione e da altri soggetti per l'importo non destinato alle spese correnti.

### **Debiti per finanziamenti a breve**

L'importo di 1.082 mila euro riflette il residuo debito per finanziamenti a breve (fondi rotativi). La variazione da conto finanziario accoglie gli accertamento al Titolo V dell'entrata categoria 2, mentre la variazione da altre cause accoglie le cancellazione alla stessa categoria e l'ulteriore riduzione del debito a rettifica di precedenti cancellazioni non rilevate.

### **Debiti per mutui e prestiti**

L'importo di 1.272 milioni riflette il residuo debito derivante dai piani di ammortamento dei mutui e prestiti incrementato per l'anno 2011 dei nuovi debiti contratti e ridotto dei rimborsi in conto capitale. Il valore di detto incremento non è stato fatto transitare al Conto Economica ed è stato portato nelle variazioni da altre con segno positivo in aumento del Patrimonio Netto.

### **Debiti per prestiti obbligazionari**

L'importo, pari a 342 milioni, accoglie il valore residuo dei prestiti obbligazionari emessi dal Comune relativo al prestito obbligazionario emesso nel 2004.

La variazione in meno, da c/finanziario si riferisce alle quote capitale rimborsate nel corso del 2011.

### **Debiti di funzionamento**

L'importo di 820 milioni euro accoglie il residuo debito verso i terzi, rispetto ai costi determinati come sopra. L'incremento di 68 milioni rispetto al 2010 è sostanzialmente dovuto alla crisi di liquidità che non consente di pagare i debiti maturati.

Le variazioni in più riflettono l'incremento dei debiti per i costi dell'esercizio mentre le variazioni in meno riflettono i pagamenti e le insussistenze al titolo I della spesa, esclusi quelli riferiti alle partecipazioni.

### **Debiti per somme anticipate da terzi**

La voce, per 36 milioni, accoglie i residui del titolo IV della spesa.

### **Debiti verso altri (partecipate)**

L'importo per 606 milioni, si riferisce ai debiti correnti verso le Aziende.

Le variazioni in più riflettono l'incremento dei debiti per i costi dell'esercizio mentre le variazioni in meno riflettono i pagamenti.

### **Altri debiti**

La voce che aveva una consistenza iniziale di 141 milioni è stata correttamente classificate nel Netto Patrimoniale.

### **Opere da realizzare e impegni opere da realizzare**

La voce di 1.609 milioni accoglie i residui del titolo II della spesa.

La variazione positiva da c/finanziario deriva dagli impegni assunti al titolo II della spesa; la variazione in meno rappresenta le somme pagate nel 2011 e le cancellazioni allo stesso titolo.



### Ratei e risconti passivi

La voce di oltre 48 milioni proviene dal prospetto di conciliazione quale differenza tra gli importi imputati al conto economica quale costi e gli impegni di competenza.

## **9 Conto Economico**

Il conto economico rappresenta la dimensione economica dei fatti della gestione e, in particolare, rappresenta i proventi e i costi di competenza dell'esercizio.


La perdita di esercizio è influenzata sostanzialmente dalla cancellazione dei residui attivi di dubbia esigibilità.

Anche in questo caso è necessario valutare la consistente mole di crediti aventi significativa anzianità e bassi tassi di riscossione per i quali al momento non è stato appostato alcun accantonamento al fondo svalutazione crediti.

Di seguito si relaziona sulle principali attività svolte dai Servizi dell'Amministrazione per il raggiungimento degli obiettivi prefigurati in sede di bilancio di previsione per l'anno 2011 in riferimento ai singoli programmi.

Si allega il rendiconto della spesa per programmi.

L'Assessore al bilancio  
(Dott. Salvatore Palma)}





COMUNE DI NAPOLI

## RENDICONTO GESTIONE 2011

### STATO DI ATTUAZIONE DEI PROGRAMMI

A small, handwritten mark or signature in the bottom right corner of the page.

**STATO DI ATTUAZIONE DEI PROGRAMMI**

COMUNE DI NAPOLI

ESERCIZIO 2011

Pag. 1

25/09/2012

DESCRIZIONE	COMPETENZA:	CO	Previsioni iniziali	Previsioni assestate	Variazioni in assoluto	Variaz. in %	Impegni	Perc. di realizz.	Mandati	Perc. di smalt.	Residuo finale
RESIDUI:		RS		Residuo			Impegni		Mandati		Residuo finale
PARTE SECONDA - SPESA											
100 - LE STRATEGIE E LE AZIONI PER L'INCREMENTO DELLE RISORSE DESTINATE AGLI INVESTIMENTI ED ALLO SVILUPPO											
TITOLO I - SPESE CORRENTI		CO	446.127.584,79	450.595.081,61	4.467.496,82	1,00	419.205.870,12	93,03	129.853.551,70		289.352.318,42
		RS		596.733.837,96			596.733.837,96		289.935.182,35	48,59	306.798.655,61
TITOLO II - SPESE IN CONTO CAPITALE		CO	43.001.000,00	43.021.000,00	20.000,00	0,05	43.012.662,65	99,98	0,00		43.012.662,65
		RS		27.710.500,66			27.710.500,66		14.097.828,72	50,88	13.612.671,94
TITOLO III - SPESE PER RIMBORSO DI PRESTITI		CO	59.675.381,91	59.675.431,98	70,07	0,00	59.675.423,48	100,00	59.675.423,48	0,00	0,00
		RS		0,00			0,00		0,00	0,00	0,00
110 - REPERIMENTO ED IMPIEGO DEI FINANZIAMENTI EUROPEI		CO	548.803.946,70	553.291.513,59	4.487.566,89	0,82	521.893.956,25	94,33	189.528.975,18		332.364.981,07
		RS		624.444.338,62			624.444.338,62		304.033.011,07	48,69	320.411.327,55
TITOLO I - SPESE CORRENTI		CO	125.000,00	75.000,00	-50.000,00	-40,00	25.000,00	33,33	0,00		25.000,00
		RS		11.054.138,01			11.054.138,01		433.828,85	3,92	10.620.309,16
TITOLO II - SPESE IN CONTO CAPITALE		CO	564.920.291,96	511.003.233,73	-53.917.058,23	-9,54	214.921.628,15	42,06	136.131.222,15		78.790.406,00
		RS		377.240.265,29			377.240.265,29		40.154.441,60	10,64	337.085.823,69
200 - LA VALORIZZAZIONE DEL PATRIMONIO COMUNALE		CO	565.045.291,96	511.078.233,73	-53.967.058,23	-9,55	214.946.628,15	42,06	136.131.222,15		78.815.406,00
		RS		388.294.403,30			388.294.403,30		40.588.270,45	10,45	347.706.132,85
TITOLO I - SPESE CORRENTI		CO	66.223.540,30	68.120.762,97	1.897.222,67	2,86	57.220.167,85	84,00	34.073.990,88		23.146.176,97
		RS		74.799.156,70			74.799.156,70		14.246.915,75	19,05	60.552.240,95
TITOLO II - SPESE IN CONTO CAPITALE		CO	15.635,00	145.635,00	130.000,00	831,47	125.602,63	86,24	0,00		125.602,63
		RS		110.785.783,38			110.785.783,38		9.350.153,97	8,44	101.435.629,41
300 - GLI INTERVENTI PER IL MIGLIORAMENTO DELLA SICUREZZA DEL TERRITORIO E DELLA MOBILITA'		CO	66.239.175,30	68.266.397,97	2.027.222,67	3,06	57.345.770,48	84,00	34.073.990,88		23.271.779,60
		RS		185.584.940,08			185.584.940,08		23.597.069,72	12,71	161.987.870,36
TITOLO I - SPESE CORRENTI		CO	33.959.922,27	31.405.798,96	-2.554.123,31	-7,52	31.058.941,02	98,90	5.481.765,78		25.577.175,24
		RS		140.247.326,15			140.247.326,15		5.223.869,27	3,72	135.023.456,88
TITOLO II - SPESE IN CONTO CAPITALE		CO	81.991.778,10	81.996.778,10	5.000,00	0,01	7.000,00	0,01	0,00		7.000,00
		RS		10.993.352,86			10.993.352,86		103.412,37	0,94	10.889.940,49

STATO DI ATTUAZIONE DEI PROGRAMMI

COMUNE DI NAPOLI

ESERCIZIO 2011

Pag. 2

25/09/2012

DESCRIZIONE	COMPETENZA:	CO	Previsioni iniziali	Previsioni assestate	Variazioni in assoluto	Variaz. in %	Impegni	Perc. di realizz	Mandati		Residuo finale	
									Mandati	Perc. di smalt.	Residuo finale	Residuo finale
RESIDUI:												
400 - IL CONTROLLO DEL TERRITORIO		RS		Residuo								
		CO	115.951.700,37	113.402.577,06	-2.549.123,31	-2,20	31.065.941,02	27,39	5.481.765,78	3,52	25.584.175,24	
		RS		151.240.679,01			151.240.679,01		5.327.281,64		145.913.397,37	
TITOLO I - SPESE CORRENTI		CO	79.027.780,57	80.850.186,57	1.822.406,00	2,31	79.945.702,81	98,88	73.989.141,60		5.956.561,21	
		RS		10.339.614,18			10.339.614,18		1.346.625,64	13,02	8.992.988,54	
TITOLO II - SPESE IN CONTO CAPITALE		CO	61.000,00	61.000,00	0,00	0,00	60.000,00	98,36	0,00		60.000,00	
		RS		809.967,67			809.967,67		309.945,28	38,27	500.022,39	
		CO	79.088.780,57	80.911.186,57	1.822.406,00	2,30	80.005.702,81	98,88	73.989.141,60		6.016.561,21	
		RS		11.149.581,85			11.149.581,85		1.656.570,92	14,86	9.493.010,93	
500 - LA PROGRAMMAZIONE E L'ATTUAZIONE DELLE OPERE PUBBLICHE												
TITOLO I - SPESE CORRENTI		CO	42.157.703,87	41.322.857,73	-834.846,14	-1,98	38.042.550,28	92,06	9.225.145,39		28.817.404,89	
		RS		82.013.523,39			82.013.523,39		12.471.494,38	15,21	69.542.029,01	
TITOLO II - SPESE IN CONTO CAPITALE		CO	13.714.122,52	15.164.049,89	1.449.927,37	10,57	7.525.802,95	49,63	0,00		7.525.802,95	
		RS		184.338.563,66			184.338.563,66		22.905.383,79	12,43	161.433.179,87	
TITOLO III - SPESE PER RIMBORSO DI PRESTITI		CO	0,00	0,00	0,00	0,00	0,00	0,00	0,00		0,00	
		RS		0,00			0,00		0,00		0,00	
		CO	55.871.826,39	56.486.907,62	615.081,23	1,10	45.568.353,23	80,67	9.225.145,39		36.343.207,84	
		RS		266.352.087,05			266.352.087,05		35.376.878,17	13,28	230.975.208,88	
540 - RIQUALIFICAZIONE URBANA E LO SVILUPPO EDILIZIO												
TITOLO I - SPESE CORRENTI		CO	7.701.520,49	7.938.126,03	236.605,54	3,07	7.344.860,24	92,53	5.843.185,86		1.501.674,38	
		RS		18.008.556,17			18.008.556,17		2.421.006,51	13,44	15.587.549,66	
TITOLO II - SPESE IN CONTO CAPITALE		CO	75.921.541,89	102.433.391,79	26.511.849,90	34,92	18.735.297,81	18,29	333.309,56		18.401.988,25	
		RS		414.031.140,47			414.031.140,47		11.202.409,32	2,71	402.828.731,15	
TITOLO III - SPESE PER RIMBORSO DI PRESTITI		CO	111.035,00	112.035,00	1.000,00	0,90	1.000,00	0,89	0,00		1.000,00	
		RS		0,00			0,00		0,00		0,00	
		CO	83.734.097,38	110.483.552,82	26.749.455,44	31,95	26.081.158,05	23,61	6.176.495,42		19.904.662,63	
		RS		432.039.696,64			432.039.696,64		13.623.415,83	3,15	418.416.280,81	
550 - QUALIFICAZIONE STRUTTURALE DEL SERVIZIO E DELL'INFRASTRUTTURA URBANA CIMITERIALE												
TITOLO I - SPESE CORRENTI		CO	9.506.114,61	9.254.107,73	-252.006,88	-2,65	9.077.395,40	98,09	8.160.053,60		917.341,80	
		RS		4.468.482,71			4.468.482,71		525.196,45	11,75	3.943.286,26	

STATO DI ATTUAZIONE DEI PROGRAMMI

COMUNE DI NAPOLI  
ESERCIZIO 2011

Pag. 3  
25/09/2012

DESCRIZIONE	COMPETENZA:	CO	Previsioni iniziali	Previsioni assestate	Variazioni in assoluto	Variaz. in %	Impegni	Perc. di realizz	Mandati	Perc. di smalt.	Residuo finale	
											Residuo	Mandati
RESIDUI:												
TITOLO II - SPESE IN CONTO CAPITALE		CO	75.260.700,00	71.560.700,00	-3.700.000,00	-4,92	2.011.000,00	2,81	0,00		0,00	2.011.000,00
		RS		12.534.024,37			12.534.024,37		870.011,05	6,94		11.664.013,32
		CO	84.766.814,61	80.814.807,73	-3.952.006,88	-4,66	11.088.395,40	13,72	8.160.053,60			2.928.341,80
		RS		17.002.507,08			17.002.507,08		1.395.207,50	8,21		15.607.299,58
600 - PROMOZIONE E SVILUPPO DELLA NUOVA DISCIPLINA URBANISTICA GENERALE		CO	1.798.153,62	1.782.308,59	-15.845,03	-0,88	1.759.042,05	98,69	1.632.022,84			127.019,21
		RS		8.487.288,11			8.487.288,11		389.395,39	4,59		8.097.892,72
TITOLO II - SPESE IN CONTO CAPITALE		CO	401.000,00	178.523,48	-222.476,52	-55,48	178.523,48	100,00	0,00			178.523,48
		RS		61.161.764,54			61.161.764,54		11.032,80	0,02		61.150.731,74
		CO	2.199.153,62	1.960.832,07	-238.321,55	-10,84	1.937.565,53	98,81	1.632.022,84			305.542,69
		RS		69.649.052,65			69.649.052,65		400.428,19	0,57		69.248.624,46
700 - LA TUTELA ED IL MIGLIORAMENTO DELL'AMBIENTE		CO	6.269.990,00	7.056.589,51	786.599,51	12,55	6.145.386,55	87,09	3.994.948,69			2.150.437,86
		RS		54.658.755,31			54.658.755,31		1.533.247,36	2,81		53.125.507,95
TITOLO II - SPESE IN CONTO CAPITALE		CO	732.844,49	50.648.344,49	49.915.500,00	6811,20	49.775.166,93	98,28	0,00			49.775.166,93
		RS		40.248.931,56			40.248.931,56		3.368.843,01	8,37		36.880.088,55
		CO	7.002.834,49	57.704.934,00	50.702.099,51	724,02	55.920.553,48	96,91	3.994.948,69			51.925.604,79
		RS		94.907.686,87			94.907.686,87		4.902.090,37	5,17		90.005.596,50
800 - LO SVILUPPO DELLE INFRASTRUTTURE, DELLE RETI E DEL TERRITORIO		CO	4.320.305,00	4.718.506,57	398.201,57	9,22	4.246.172,79	89,99	2.213.728,94			2.032.443,85
		RS		6.361.328,06			6.361.328,06		443.812,56	6,98		5.917.515,50
TITOLO II - SPESE IN CONTO CAPITALE		CO	328.984.591,46	108.984.591,46	-220.000.000,00	-66,87	21.500,00	0,02	0,00			21.500,00
		RS		275.131.159,62			275.131.159,62		58.440.003,22	21,24		216.691.156,40
TITOLO III - SPESE PER RIMBORSO DI PRESTITI		CO	0,00	0,00	0,00	0,00	0,00	0,00	0,00			0,00
		RS		0,00			0,00		0,00			0,00
		CO	333.304.896,46	113.703.098,03	-219.601.798,43	-65,89	4.267.672,79	3,75	2.213.728,94			2.053.943,85
		RS		281.492.487,68			281.492.487,68		58.883.815,78	20,92		222.608.671,90
900 - SVILUPPO ECONOMICO CITTADINO E MERCATO DEL LAVORO		CO	95.585.007,89	96.307.774,08	722.766,19	0,76	93.793.490,32	97,39	37.400.178,21			56.393.312,11
		RS		100.217.493,74			100.217.493,74		47.481.564,14	47,38		52.735.929,60

STATO DI ATTUAZIONE DEI PROGRAMMI

COMUNE DI NAPOLI

ESERCIZIO 2011

Pag. 4

25/09/2012

DESCRIZIONE	COMPETENZA:	CO	Previsioni iniziali	Previsioni assestate	Variazioni in assoluto	Variaz. in %	Impegni	Perc. di realizz	Mandati		Residuo finale	
									Impegni	Mandati	Perc. di smalt.	Residuo finale
TITOLO II - SPESE IN CONTO CAPITALE	RESIDUI:	RS		Residuo								
		CO	1.000,00	146.500,00	145.500,00	*****	71.673,03	48,92	0,00	318.130,25	3,81	71.673,03
		RS		8.358.030,58			8.358.030,58					8.039.900,33
		CO	95.586.007,89	96.454.274,08	868.266,19	0,91	93.865.163,35	97,32	37.400.178,21	47.799.694,39	44,02	56.464.985,14
		RS		108.575.524,32			108.575.524,32					60.775.829,93
1000 - LO SVILUPPO COMMERCIALE, ARTIGIANALE E TURISTICO		CO	4.100.876,00	4.053.872,36	-47.003,64	-1,15	3.904.877,38	96,32	3.030.947,07	3.030.947,07		873.930,31
		RS		6.144.830,70			6.144.830,70			377.453,26	6,14	5.767.377,44
		CO	1.000,00	1.000,00	0,00	0,00	1.000,00	100,00	0,00	0,00		1.000,00
		RS		3.425.755,90			3.425.755,90			766.890,63	22,39	2.658.865,27
TITOLO II - SPESE IN CONTO CAPITALE		CO	4.101.876,00	4.054.872,36	-47.003,64	-1,15	3.905.877,38	96,33	3.030.947,07	3.030.947,07		874.930,31
		RS		9.570.586,60			9.570.586,60			1.144.343,89	11,96	8.426.242,71
1100 - PROMOZIONE E SVILUPPO DELLE ATTIVITA' CULTURALI, TURISTICHE E DEL TEMPO LIBERO		CO	8.601.335,37	9.383.553,87	782.218,50	9,09	8.060.009,57	85,90	5.587.891,45	1.439.135,36	7,36	2.472.118,12
		RS		19.557.707,56			19.557.707,56					18.118.572,20
		CO	28.500,00	47.500,00	19.000,00	66,67	19.564,64	41,19	0,00	1.392,00	0,26	19.564,64
		RS		531.436,35			531.436,35					530.044,35
TITOLO II - SPESE IN CONTO CAPITALE		CO	8.629.835,37	9.431.053,87	801.218,50	9,28	8.079.574,21	85,67	5.587.891,45	1.440.527,36	7,17	2.491.682,76
		RS		20.089.143,91			20.089.143,91					18.648.616,55
1110 - PROMOZIONE E SVILUPPO DELLE ATTIVITA' SPORTIVE		CO	4.587.175,00	4.728.912,50	141.737,50	3,09	4.585.073,63	96,96	3.509.259,77	56.755,18	2,20	1.075.813,86
		RS		2.574.605,63			2.574.605,63					2.517.850,45
		CO	0,00	0,00	0,00	0,00	0,00	0,00	0,00	0,00	0,00	0,00
		RS		14.780,65			14.780,65					14.780,65
TITOLO II - SPESE IN CONTO CAPITALE		CO	4.587.175,00	4.728.912,50	141.737,50	3,09	4.585.073,63	96,96	3.509.259,77	56.755,18	2,19	1.075.813,86
		RS		2.589.386,28			2.589.386,28					2.532.631,10
1200 - IL WELFARE MUNICIPALE E LE AREE DI PRIORITA' DELLE POLITICHE SOCIALI		CO	91.203.368,58	98.755.750,87	7.552.382,29	8,28	90.954.210,74	92,10	20.324.356,92	34.101.278,08	17,55	70.629.853,82
		RS		194.337.038,11			194.337.038,11					160.235.760,03
TITOLO I - SPESE CORRENTI		CO	140.647,00	142.947,00	2.300,00	1,64	23.300,00	16,30	0,00	187.639,20	20,71	23.300,00
		RS		905.972,01			905.972,01					718.332,81

**STATO DI ATTUAZIONE DEI PROGRAMMI**

COMUNE DI NAPOLI

ESERCIZIO 2011

Pag. 5

25/09/2012

DESCRIZIONE	COMPETENZA:	CO	Previsioni iniziali	Previsioni assestate	Variazioni in assoluto	Variaz. in %	Impegni	Perc.di realizz	Mandati	Residuo finale	
										Perc.di smalt.	Residuo finale
<b>RESIDUI:</b>											
		RS		Residuo					Mandati		Residuo finale
1210 - LE INIZIATIVE PER L'EDUCAZIONE E IL DIRITTO ALLO STUDIO		CO	91.344.015,58	98.898.697,87	7.554.682,29	8,27	90.977.510,74	91,99	20.324.356,92		70.653.153,82
		RS		195.243.010,12			195.243.010,12		34.288.917,28		160.954.092,84
TITOLO I - SPESE CORRENTI		CO	61.392.154,77	64.310.023,96	2.917.869,19	4,75	49.446.011,29	76,89	18.887.421,52		30.558.589,77
		RS		73.896.326,09			73.896.326,09		21.391.501,83		52.504.824,26
TITOLO II - SPESE IN CONTO CAPITALE		CO	75.183,13	254.183,13	179.000,00	238,09	179.183,13	70,49	0,00		179.183,13
		RS		1.726.590,96			1.726.590,96		31.984,08		1.694.606,88
		CO	61.467.337,90	64.564.207,09	3.096.869,19	5,04	49.625.194,42	76,86	18.887.421,52		30.737.772,90
		RS		75.622.917,05			75.622.917,05		21.423.485,91		54.199.431,14
1220 - POLITICHE PER LA DIFFUSIONE DELLA CULTURA DELLA LEGALITA'		CO	40.000,00	40.000,00	0,00	0,00	0,00	0,00	0,00		0,00
		RS		787.423,32			787.423,32		64.000,00		723.423,32
TITOLO I - SPESE CORRENTI		CO	40.000,00	40.000,00	0,00	0,00	0,00	0,00	0,00		0,00
		RS		787.423,32			787.423,32		64.000,00		723.423,32
1230 - NAPOLI CITTA' INTERNAZIONALE E DELLA PACE		CO	210.544,00	205.077,17	-5.466,83	-2,60	147.090,02	71,72	1.089,55		146.000,47
		RS		917.697,13			917.697,13		22.293,28		895.403,85
TITOLO I - SPESE CORRENTI		CO	70,45	0,00	-70,45	-100,00	0,00	0,00	0,00		0,00
		RS		1.940,00			1.940,00		1.440,00		500,00
TITOLO II - SPESE IN CONTO CAPITALE		CO	210.614,45	205.077,17	-5.537,28	-2,63	147.090,02	71,72	1.089,55		146.000,47
		RS		919.637,13			919.637,13		23.733,28		895.903,85
TOTALE 1230 - NAPOLI CITTA' INTERNAZIONALE DELLA PACE		CO	3.622.239,00	2.486.881,25	-1.135.357,75	-31,34	1.937.173,87	77,90	1.691.284,90		245.888,97
		RS		1.167.120,65			1.167.120,65		239.197,49		927.923,16
TITOLO I - SPESE CORRENTI		CO	1.000,00	4.000,00	3.000,00	300,00	4.000,00	100,00	0,00		4.000,00
		RS		285.442,12			285.442,12		11.909,12		273.533,00
TITOLO II - SPESE IN CONTO CAPITALE		CO	3.623.239,00	2.490.881,25	-1.132.357,75	-31,25	1.941.173,87	77,93	1.691.284,90		249.888,97
		RS		1.452.562,77			1.452.562,77		251.106,61		1.201.456,16
1400 - LO SVILUPPO DELLE ATTIVITA' DI SUPPORTO PER IL FUNZIONAMENTO DEL COMUNE		CO									
		RS									


STATO DI ATTUAZIONE DEI PROGRAMMI

COMUNE DI NAPOLI  
ESERCIZIO 2011

Pag. 6  
25/09/2012

DESCRIZIONE	COMPETENZA:	CO	Previsioni iniziali	Previsioni assestate	Variazioni in assoluto	Variaz. in %	Impegni	Perc. di realizz	Mandati		Residuo finale	
									Impegni	Mandati	Perc. di smalt.	Residuo finale
	RESIDUI:	RS		Residuo								
TITOLO I - SPESE CORRENTI		CO RS	473.665.893,16	415.260.843,52 154.964.796,96	-58.405.049,64	-12,33	323.196.456,94 154.964.796,96	77,83	265.680.942,01 36.120.632,69	23,31	57.515.514,93 118.844.164,27	
TITOLO II - SPESE IN CONTO CAPITALE		CO RS	8.175.540,60	4.191.043,61 15.497.946,51	-3.984.496,99	-48,74	509.324,49 15.497.946,51	12,15	0,00 431.230,36	2,78	509.324,49 15.066.716,15	
TITOLO III - SPESE PER RIMBORSO DI PRESTITI		CO RS	500.000.000,00	500.000.000,00 0,00	0,00	0,00	0,00 0,00	0,00	0,00 0,00	0,00	0,00 0,00	
1500 - DIFFUSIONE ED EROGAZIONE DEI SERVIZI AL CITTADINO		CO RS	981.841.433,76	919.451.887,13 170.462.743,47	-62.389.546,63	-6,35	323.705.781,43 170.462.743,47	35,21	265.680.942,01 36.551.863,05	21,44	58.024.839,42 133.910.880,42	
TITOLO I - SPESE CORRENTI		CO RS	8.484.244,00	8.758.740,50 12.658.252,53	274.496,50	3,24	8.529.877,38 12.658.252,53	97,39	4.785.366,98 229.177,20	1,81	3.744.510,40 12.429.075,33	
TITOLO II - SPESE IN CONTO CAPITALE		CO RS	13.000,00	13.000,00 2.530.446,04	0,00	0,00	11.347,92 2.530.446,04	87,29	0,00 227.167,22	8,98	11.347,92 2.303.278,82	
TOTALE SPESE		CO RS	3.201.937.296,80	2.957.195.645,01 3.122.659.094,37	-244.741.651,79	-7,64	1.635.495.361,54 3.122.659.094,37	55,31	831.506.228,85 633.284.811,01	20,28	803.989.132,69 2.489.374.283,36	





COMUNE DI NAPOLI

## RENDICONTO GESTIONE 2011

# RELAZIONE SULLA VERIFICA DELLA EFFICACIA ED EFFICIENZA DELLA GESTIONE DEI PROGRAMMI

Programma n°	100	LE STRATEGIE E LE AZIONI PER L'INCREMENTO DELLE RISORSE DESTINATE AGLI INVESTIMENTI E ALLO SVILUPPO
--------------	-----	---

Le attività svolte nel corso dell'anno 2011 sono state caratterizzate dall'avvicendamento della nuova alla precedente Amministrazione a seguito delle consultazioni elettorali amministrative del mese di maggio 2011.

La circostanza ha comportato la necessità di armonizzare tali attività – già programmate ed avviate sulla scorta degli indirizzi della passata Amministrazione – con le nuove iniziative indicate nel programma di mandato del Sindaco e secondo gli intendimenti della nuova Amministrazione, anche con particolare riferimento all'incremento delle entrate e della relativa riscossione.

In tale contesto – ed anche in considerazione del quadro normativo delineatosi in materia di federalismo municipale – è stata, preliminarmente, riconfermata e ulteriormente rafforzata l'attenzione verso tutte le possibili azioni finalizzate a garantire e ad incrementare le entrate dell'Ente. Su iniziativa, infatti, del Sindaco, dell'Assessore al Bilancio, Finanza e Programmazione e dell'Assessore ai Diritti, Trasparenza e Sicurezza è stata costituita un'apposita Task-Force – di cui si dirà, più nel dettaglio, in seguito – finalizzata ad incrementare maggiormente le azioni in tema di contrasto all'evasione da portare avanti di concerto ed in collaborazione anche con Organismi esterni con i quali sono stati già sottoscritti Protocolli d'Intesa e Convenzioni utili per creare sinergie nei processi di controllo della legalità, della regolarità fiscale e tributaria e del territorio.

Tutte le attività svolte, nel periodo in esame, dalla predetta Macrostruttura, sono state – pertanto e come di consueto – finalizzate al perseguimento di una crescente razionalizzazione della leva fiscale, di un ulteriore rafforzamento della lotta all'evasione ed all'elusione fiscale e di una maggiore autonomia finanziaria dell'Ente basata su risorse certe, senza tuttavia perdere di vista le esigenze delle fasce più deboli e disagiate della popolazione.

In tale ottica, la prosecuzione delle attività connesse al procedimento delle cd. “nuove regole”, di cui al Programma 100 della Relazione Previsionale e Programmatica, ha certamente risposto all'esigenza di individuare ulteriori “sacche” di evasione e/o elusione coinvolgendo sia le Strutture comunali dalla cui attività discendono conseguenze tributarie sia i cittadini nell'ambito di un rinnovato rapporto di reciproca collaborazione e di una consapevolezza degli stessi di contribuire alla crescita sociale e culturale della Città di Napoli.

I controlli e le verifiche a tal uopo condotti hanno, infatti, consentito l'emanazione di avvisi di accertamento inoltrati a n. 63 soggetti evasori/elusori per un valore economico di €. 783.379,00.

Nell'ambito, poi, della medesima attività sono state anche avviate le procedure finalizzate al recupero di oltre 1 milione di Euro scaturente dalla regolarizzazione dei rapporti tributari dell'Ateneo “Federico II”.

Sul fronte del controllo del territorio esercitato dall'Unità Tecnica della competente Struttura tributaria – al cui personale di categoria “D” sono state attribuite le funzioni proprie del pubblico ufficiale – è stata registrata, in relazione al COSAP, l'elevazione di circa 500 verbali per abusività dai quali è scaturita l'emissione di inviti al pagamento il cui valore economico supera 1.500.000,00 Euro.

E' stata, coevamente, presidiata l'attività di accertamento tributario che, nel corso del 2011, ha comportato l'emissione complessiva di oltre 37.000 atti tributari e, in particolare:

- n. 17.620 avvisi ICI;
- n. 10.105 avvisi Tarsu;
- n. 4.068 inviti di pagamento COSAP;
- n. 6.000 ingiunzioni Cosap.

Tali attività sono state garantite anche grazie all'attivazione dei rapporti instaurati con il nuovo gestore (ATI Equitalia Sud/Engineering Tributi) risultato aggiudicatario del procedimento di gara (di cui si dirà,

più nel dettaglio, in seguito) finalizzato all'esternalizzazione delle attività connesse alla riscossione dei tributi comunali al quale, nelle more della sottoscrizione dell'apposito contratto, è stato affidato, a norma del relativo capitolato, l'espletamento delle attività strumentali all'emissione ed alla riscossione – sia diretta sia coattiva – degli atti tributari.

Nell'ambito, poi, di un sempre migliore rapporto con la cittadinanza, sono stati offerti particolari servizi ai contribuenti quali, ad esempio:

- la prosecuzione dell'apertura pomeridiana del Front-Office tributario;
- l'ulteriore implementazione del Portale delle Entrate;
- l'aggiornamento della modulistica offerta all'utenza predisposta nel rispetto delle nuove disposizioni di legge intervenute in materia.

Su un fronte diverso – ma, comunque, orientato nella direzione di rafforzare le azioni volte all'incremento delle entrate proprie dell'Ente – sono state fra le altre portate avanti, nel corso dell'anno 2011, le seguenti ulteriori iniziative finalizzate, in particolare:

- allo sviluppo del Protocollo informatico associato all'acquisizione ottica dei documenti;
- all'ottimizzazione della gestione delle entrate tributarie ed extra - tributarie di competenza della Direzione Centrale Risorse Strategiche”;

- allo sviluppo delle misure necessarie per l'armonizzazione dei timing di accertamento/riscossione delle entrate tributarie; nell'ambito di tale iniziativa è stato peraltro predisposto un Piano d'azione corredato dal relativo “Cronoprogramma per il miglioramento del rapporto accertato/stanziato e riscosso/accertato delle entrate tributarie rientranti nella competenza gestionale dei Servizi Accertamento delle Entrate Comunali/Area Ici e Area Tarsu-Cosap e dei Servizi Riscossione”;

- alla predisposizione degli atti propedeutici alla nomina del “Consiglio Tributario del Comune di Napoli” ai sensi dell'art.1, comma 12-bis, del Decreto legge 13 agosto 2011 n.138, convertito dalla legge 14 settembre 2011 n.148, che ha disposto che “limitatamente agli anni 2012 2013 e 2014, la quota di compartecipazione ai tributi erariali è fissata al 100 per cento a condizione dell'istituzione del Consiglio Tributario entro il 31 dicembre 2012”.

Tale attività, benché, come detto predisposta, non ha visto la sua conclusione in quanto la suindicata norma che disponeva l'istituzione del predetto Consiglio Tributario è stata abrogata dal Decreto Legge 6-12-2011 n. 201 -convertito con modificazioni dalla L. 22 dicembre 2011 n. 21- ed intitolato: “Disposizioni urgenti per la crescita, l'equità e il consolidamento dei conti pubblici”, il quale Decreto all'art. 11 commi 8, 9 e 10, ne ha disposto appunto l'abrogazione.

- alla definizione ed attuazione dei necessari aspetti organizzativi e procedurali per la partecipazione all'attività di accertamento fiscale erariale in attuazione della volontà dell'Amministrazione esplicitata con la deliberazione di G.C. n.2043 del 09/12/2009;

- alle azioni in tema di repressione dei fenomeni evasivi ed elusivi condotte anche nell'ambito delle Convenzioni e dei Protocolli di Intesa sottoscritti, nel corso degli anni precedenti, con l'Agenzia delle Entrate, l'Agenzia del Territorio e la Guardia di Finanza.

La predetta Direzione Centrale Risorse Strategiche è stata, inoltre, particolarmente impegnata, nell'ultimo scorcio del 2011, per la costituzione di una Task-Force da adibire, secondo le intenzioni

dell'Amministrazione, al presidio delle azioni di repressione dei fenomeni evasivi.

Come sopra accennato, infatti, in attuazione della volontà del Sindaco e dell'Amministrazione tutta di potenziare ulteriormente le azioni di contrasto ai fenomeni evasivi, già a decorrere dal mese di agosto 2011, l'Assessore al Bilancio, Finanza e Programmazione ha avviato – di intesa con l'Assessore ai Diritti, Trasparenza e Sicurezza – una serie di contatti e di incontri, anche con i rappresentanti di Enti e/o Amministrazioni Statali competenti in tema di gestione e controllo del territorio, finalizzati alla costituzione di una apposita Task-Force.

In esito a tali iniziative, è stato tra l'altro avviato un procedimento di interpello finalizzato all'individuazione di unità di personale (previste in numero di 28), di vari profili e competenze professionali, da distaccare alla Direzione Centrale Risorse Strategiche per le esigenze della costituenda Task-Force. Le domande di distacco presentate dal personale comunale interessato sono state trasmesse, dalla competente Struttura della Direzione Centrale Funzione Pubblica, alla medesima Direzione centrale Risorse Strategiche che ha tempestivamente proceduto ai preliminari colloqui tesi a verificare le conoscenze, tributarie ed informatiche, e le spinte motivazionali dello stesso personale.

Al termine di detti colloqui e delle procedure a tal uopo poste in essere, tutti i necessari elementi sono stati rimessi alla Direzione Centrale Funzione Pubblica per il seguito di competenza.

Per completezza di esposizione, si precisa che il suddetto procedimento si è concluso – ancorchè nel 2012 e, pertanto, in un periodo non di competenza del presente documento – con l'assegnazione delle unità di personale a tal uopo individuate alla Direzione Centrale Risorse Strategiche che ha disposto una preliminare fase di addestramento e formazione delle stesse risorse.

---ooo---

Nel rinviare alla dettagliata esposizione successiva, si anticipano di seguito alcuni elementi con riguardo alle singole entrate di competenza.

In tema di **Imposta Comunale sugli Immobili**, l'esclusione dal pagamento dell'imposta per le abitazioni principali di categoria catastale A2, A3, A4, A5, A6 e A7, disposta, a partire dal 2008, dal decreto-legge 27 maggio 2008 n° 93, ha, ovviamente, imposto all'Amministrazione la conferma, anche nel 2011, delle aliquote ICI riducendo ulteriormente il margine d'azione dell'Ente in materia.

Relativamente alla **Tassa per lo smaltimento dei rifiuti solidi urbani (TARSU)**, si evidenzia in via preliminare che il D.L. n. 195/2009, convertito con modificazioni in legge n. 26/2010, ha profondamente modificato la disciplina in materia di gestione della Tarsu.

In tale contesto gli elementi innovativi che hanno sostanzialmente caratterizzato – in fase di prima attuazione della citata normativa ed in via provvisoria e sperimentale – l'attività della competente Struttura nel corso del 2011 si sono tradotti

- nella elaborazione del calcolo della Tarsu sulla base di due distinti costi: una quota elaborata dalle province e l'altra dal comune;
- nell'obbligo di emettere, nel termine perentorio del 30 settembre 2011, un apposito elenco, comprensivo di entrambe le causali degli importi dovuti alle amministrazioni comunali e provinciali per gli anni 2010/2011;
- nell'emissione di un unico titolo di pagamento, riportante le causali degli importi dovuti ad entrambe le suddette Amministrazioni e nel trasferimento di tali importi su due distinti conti, di cui uno intestato al Comune di Napoli e l'altro all'Amministrazione Provinciale di Napoli.

In attuazione della medesima normativa, inoltre, con deliberazione n. 17 del 15/07/2011 il Consiglio Comunale ha provveduto a differenziare, sulla base delle modalità di calcolo approvate con deliberazione consiliare n. 12/2010, la quota di tariffa di competenza del Comune di Napoli – rimasta inalterata rispetto agli anni precedenti – e la quota di tariffa di competenza della Provincia di Napoli riservandosi di determinare quella definitiva di pertinenza della Provincia all'atto della comunicazione del costo totale di competenza.

Contestualmente e nonostante l'incertezza del quadro normativo di riferimento, è comunque proseguita – anche nel corso del 2011 – l'intensa attività finalizzata alla lotta all'evasione ed all'elusione del tributo.

In tema di **Canone per l'occupazione di spazi ed aree pubbliche** (COSAP) si precisa che, come negli anni precedenti, anche nel corso dell'esercizio finanziario 2011 non sono stati previsti incrementi delle relative aliquote atteso che l'azione dei competenti Uffici si è incentrata, con particolare riferimento alle occupazioni stabili (passi carrai e varchi di accesso), sull'attività di recupero e consolidamento delle posizioni dei concessionari.

La bollettazione generata nel corso dell'anno ha interessato n. 6.612 destinatari (con un incremento di circa 600 utenti rispetto al 2010) consentendo l'accensione di accertamenti contabili per €. 3.591.101,00.

Contestualmente, a fronte delle nuove concessioni rilasciate dai competenti Servizi comunali, sono stati accessi accertamenti contabili per oltre 2.000.000,00 di Euro.

E', inoltre, proseguita l'intensa collaborazione con i Servizi concessori e con i Servizi delle Municipalità al fine di concentrare gli interventi per il recupero delle occupazioni abusive.

Sul versante della **riscossione dei tributi**, si segnala che, nell'anno 2011, il Comune di Napoli, primo tra i grandi comuni italiani, ha provveduto alla esternalizzazione di tutte le attività (acquisizione dati, stampa, notificazione, riscossione e rendicontazione) inerenti all'emissione degli atti tributari ICI, canoni Cosap e canoni di depurazione e fognatura nonché alla riscossione coattiva degli stessi e della Ta.R.S.U., con decorrenza dal 1° gennaio 2011.

L'affidataria di tali attività è l'A.T.I. formata da Equitalia Sud S.p.A. e da Engineering Tributi S.p.A. risultata aggiudicataria dell'apposita gara ad evidenza pubblica indetta ai sensi dell'art. 52, comma 5, del D.Lgs. n. 446/97, dell'art. 3 del DL n. 2003/2005 convertito in legge n. 248/2005 e della Legge 22.05.2010 n. 73.

L'aggiudicazione definitiva è stata formalizzata con determinazione dirigenziale n. 1 del 4.05.2011, con la quale si è provveduto anche all'immediata consegna, sotto riserva di legge, delle relative attività nelle more della sottoscrizione del contratto al fine di rendere percorribili, da subito, tutte le iniziative volte alla sollecita riscossione delle entrate comunali.

Peraltro, nel corso dell'anno 2011 – anche a seguito della Legge n. 1/2011 che, all'art. 1 bis, ha stabilito la proroga ai comuni della Campania, fino al 31.12.2011, di tutte le competenze in materia Tarsu, inizialmente escluse dalla Legge n. 26/2010 – si è dovuto provvedere all'affidamento, alla medesima A.T.I., ai sensi dell'art. 57 comma 5 del D.Lgs. n. 163/2006 e dopo l'approvazione della Giunta Comunale, della riscossione sollecitata Tarsu 2011 e relativa riscossione coattiva.

L'affidamento di tutte le fasi procedurali ad unico soggetto, sia per la riscossione diretta sia per quella coattiva, consente di monitorare costantemente tutti i procedimenti, dal momento dell'acquisizione del dato informatico da parte dell'affidatario sino alla rendicontazione delle notificazioni (con particolare attenzione alle motivazioni della mancata notifica che potranno consentire l'emissione di un nuovo atto impositivo), nonché la riscossione e la rendicontazione analitica della stessa con particolare riferimento ai dati fiscali del contribuente rispetto al protocollo di emissione dell'atto, alla modalità di pagamento ed alla suddivisione degli importi versati per codice tributo, secondo parametri di incrocio dei dati tali da consentire ogni forma di rilevazione finalizzata al miglioramento costante dell'intero processo.

Sempre nell'ottica di semplificare ed efficientare i processi della riscossione e della rendicontazione, la competente Struttura tributaria ha, altresì, provveduto alle opportune integrazioni e/o modifiche della bozza di convenzione che dovrà disciplinare i rapporti con l'ARIN per la riscossione dei canoni di fognatura e depurazione.

Quanto, poi, alla **riscossione a mezzo ruolo**, l'esercizio 2011 è stato caratterizzato dalla prosecuzione e intensificazione delle attività già intraprese nei decorsi esercizi volte a migliorare ulteriormente la capacità dell'Ente.

Ci si riferisce, in particolare:

- al **controllo di merito**, attraverso il portale Rendireweb, delle c.d. quote inesigibili (complessivamente n. 26.119), finalizzato a valutare, anche ai fini del ristoro delle somme non riscuotibili per cause imputabili

all'Agente, la legittimità delle azioni poste in essere dall'Agente medesimo nella fase di riscossione;

- all'**istruttoria delle sentenze sfavorevoli** all'Ente volta ad individuare eventuali responsabilità dell'Agente, dalle quali potrebbe discendere, ai sensi delle vigenti norme civilistiche e speciali nonché della più recente e costante giurisprudenza della Corte dei Conti, il diritto del Comune di Napoli a rivalersi nei confronti dell'Agente medesimo per il risarcimento del danno subito;

- all'**incrocio degli elenchi** del personale dipendente delle società partecipate dal Comune di Napoli con gli elenchi dei contribuenti morosi, al fine di pervenire ad un unico elenco contenente unicamente quei soggetti che risultano contribuenti morosi per tributi iscritti a ruolo e ciò al fine di trasmettere detto elenco all'Agente della riscossione per le successive azioni di recupero coattivo dei tributi non pagati, attraverso il pignoramento presso il terzo datore di lavoro;

- al **monitoraggio semestrale delle entrate tributarie da ruolo** attraverso gli applicativi Rendiweb e Ascotweb, al fine di individuare quei ruoli che presentano maggiori criticità in termini di riscossione e intervenire eventualmente attraverso azioni mirate ad incrementare la riscossione.

In tema di **contenzioso tributario**, sono state poste in essere tutti i necessari adempimenti finalizzati alla rappresentanza ed alla difesa dell'Ente dinanzi alle Commissioni Tributarie di I e II grado.

La capacità difensiva dell'Ente si è esplicata nel 2011 – attraverso la competente Struttura – nella costituzione e nella presenza in udienza, sia di I sia di II grado, per un numero complessivo pari a 1.583 di cui 1.469 in pubblica udienza.

E' stata, altresì garantita la costituzione dell'Ente in riferimento a n. 292 ricorsi innanzi all'Agenzia delle Entrate.

Sono state, inoltre, promosse le azioni in autotutela al fine di evitare, ove possibile, il ricorso da parte dei contribuenti alle Commissioni Tributarie.

Sono state, infine, adeguate le attività di competenza alle innovazioni legislative introdotte in materia tributaria con particolare riferimento all'estensione del cd. "contributo unificato" - già previsto per le controversie di competenza del rito civile - che ha comportato la necessità di prevedere, in bilancio, un apposito capitolo di spesa.

Nell'ambito delle **attività informatiche**, sono proseguite e sono state potenziate, nel 2011, le operazioni di miglioramento della qualità del dato tributario, anche al fine di contribuire all'incremento della lotta all'evasione/elusione tributaria, mediante incrocio con le altre banche dati della P.A.; in particolare è stato realizzato, per la prima volta, l'incrocio delle tre banche dati di Camera di Commercio, Tarsu ed ENEL, con la conseguente individuazione di potenziali evasori Tarsu nel campo commerciale, oggetto dell'invio di circa 5.000 questionari.

Sono, inoltre, continuate le attività relative al popolamento ed alla bonifica dei dati territoriali al fine di identificare gli immobili in maniera unitaria e condivisibile da parte delle varie banche dati, principalmente Ta.R.S.U. e I.C.I.; in particolare, in vista anche delle variazioni normative in tema di ICI-IMU e TARSU-RES, sono stati arricchiti i dati catastali nell'anagrafica degli oggetti TARSU ed è stato normalizzato l'indirizzo in gran parte dell'archivio delle unità immobiliari catastali.

Si è, peraltro, proceduto a perfezionare ed a testare il Prodotto Thebit-Web, nella sua versione 2.0, modificato sulla scorta delle richieste degli uffici utenti e reso pronto al collaudo finale, regolarmente avviato ad inizio del 2012. Contemporaneamente si è provveduto, come previsto, a collaudare ed avviare la gestione del sistema di Disaster Recovery al fine di un sostanziale incremento della sicurezza informatica.

Non è mancato, infine, il necessario supporto informatico all'attività finalizzata all'appalto in tema di affidamento all'esterno della riscossione dei tributi, con particolare riferimento all'ottimizzazione dei nuovi flussi, al nuovo Portale del Contribuente, alla Banca Dati dei soggetti e degli oggetti ed al sistema di Interoperabilità.

In specifica relazione, poi, ai generali obiettivi dell'Ente, la Direzione Centrale Risorse Strategiche e Programmazione Economico-finanziaria ha continuato a presidiare le specifiche competenze trasversali

al fine di supportare l'economicità e l'efficacia dei procedimenti a vantaggio dell'intero assetto organizzativo del Comune.

Le competenze in questione si sono, tra l'altro, esplicitate nella predisposizione, a cura delle competenti Strutture tecniche, degli atti connessi alle varie manovre di bilancio succedutesi nel corso dell'anno, anche coordinando la raccolta delle informazioni relative ai programmi ed ai progetti proposti dai Servizi comunali, nella redazione del provvedimento di determinazione delle tariffe e della percentuale di copertura dei costi dei servizi a domanda individuale, nelle ricognizioni dei debiti fuori bilancio per i quali, alle scadenze prefissate, i rispettivi responsabili hanno proposto il riconoscimento della relativa legittimità.

Attività che hanno comportato, per la loro completa attuazione, la necessaria e ricorrente presenza in base a convocazioni estemporanee e quasi sempre per le vie brevi - presso le sedi comunali istituzionali ubicate in Palazzo S. Giacomo (*Assessorato alle Risorse Strategiche – altri Assessorati – Direzione Generale – Ufficio di Gabinetto – Ragioneria Generale, ecc.*) - del Direttore Centrale, responsabile, senza soluzione di continuità, dal 2 novembre 2007 della Struttura di massima dimensione, al quale afferiscono, oltre ai sette Servizi Tributarî con sede al Corso Arnaldo Lucci, il Servizio Sistema delle Partecipazioni Comunali allocato in una diversa sede nonché il Servizio Bilancio e, a seguito del provvedimento deliberativo n. 1322/2011, il Servizio Ragioneria e Controllo Spese ed il Servizio Registrosioni Contabili e Adempimenti fiscali, tutti con sede in Palazzo San Giacomo.

Nel campo della **programmazione economico-finanziaria** sono state, inoltre, ulteriormente implementate le attività finalizzate ad una sempre maggiore "leggibilità" del Bilancio nell'ottica di fornire una corretta informazione sulle scelte operate dall'Amministrazione, alla puntuale verifica delle risorse disponibili propedeutica alla definizione delle strategie di intervento, al monitoraggio delle entrate e delle spese al fine della salvaguardia degli equilibri di bilancio ed all'implementazione del nuovo sistema di contabilità analitica.

Per quanto riguarda, in particolare, il nuovo sistema di contabilità analitica, l'esercizio finanziario 2011, è stato caratterizzato dall'utilizzo, ancora in via sperimentale, delle relative procedure in parallelo alla "classica" contabilità economico-patrimoniale.

In particolare, in attuazione della volontà dell'Amministrazione Comunale, con l'introduzione del nuovo sistema di contabilità è stato possibile disporre delle informazioni utili al miglioramento della performance economica ed al conseguenziale utilizzo delle risorse applicate (fattori produttivi e proventi) conformemente al principio in base al quale il sistema integrato di rilevazione – in tema di contabilità finanziaria, economica ed analitica – può rappresentare univocamente le scelte programmatiche ed i risultati ottenuti, in termini di efficienza e di utilizzo con tempistiche certe.

In tema di **finanza innovativa**, le attività sono state particolarmente incentrate sul monitoraggio dell'andamento di mercato atteso che il previsto Regolamento ex art. 62 del Decreto Legge 25/6/08 n. 112 (convertito con L. n. 133/2008) – volto all'individuazione della tipologia dei contratti relativi a strumenti finanziari derivati che gli enti locali possono stipulare nonché dei criteri e delle condizioni per la conclusione delle relative operazioni – non è stato ancora emanato.

In tale contesto, si evidenzia che, nel 2011, la condizione del mercato è risultata tale da garantire ulteriori introiti per l'Ente che ha, così, ottenuto flussi di cassa netti positivi per € 4.021.235,05 e tanto anche in presenza della attuale tendenza di fondo al rialzo della curva dei tassi di interessi (che rimangono comunque al disotto delle soglie minime – floor – fissate nei singoli contratti in essere), tendenza che lascia ipotizzare un progressivo e graduale innalzamento degli stessi.

**In tema di Società Partecipate**, l'azione svolta nel corso del 2010 è stata finalizzata all'obiettivo di procedere ulteriormente nel processo di efficientamento e di rilancio delle aziende nelle quali il Comune di Napoli riveste il ruolo di socio secondo alcune priorità programmatiche espresse nelle seguenti linee guida:

- potenziamento e sviluppo dei principali sistemi di offerta di servizio pubblico;
- valorizzazione degli asset patrimoniali e rilancio di specifici settori di attività;
- rafforzamento delle politiche di gruppo e del ruolo di indirizzo e controllo dell'Amministrazione

Progetto n°

1

Politiche tariffarie e fiscali

### Imposta Comunale sugli Immobili (ICI)

L'esclusione dal pagamento dell'imposta per le abitazioni principali di categoria catastale A2, A3, A4, A5, A6 e A7, disposta, a partire dal 2008, dal decreto-legge 27 maggio 2008 n° 93, ha, ovviamente, ulteriormente ridotto il margine d'azione dell'Ente in materia di aliquote ICI.

Oltretutto la continua riduzione dei trasferimenti erariali, le limitazioni imposte per il rispetto del patto di stabilità e il clima di rigore dei vari provvedimenti finanziari governativi, hanno costretto l'Amministrazione a riconfermare, anche per il 2011, l'aliquota ridotta del 5,4 per mille per le abitazioni principali non escluse per legge dal pagamento (vale a dire le abitazioni di categoria catastale A1, A8 e A9) e l'aliquota ordinaria del 7 per mille per tutti gli altri immobili assoggettati al tributo.

### Tassa smaltimento rifiuti solidi urbani (TaRSU)

Come già in precedenza anticipato, la disciplina della Tassa per lo smaltimento dei rifiuti solidi urbani è stata, nel corso di questi ultimi anni, oggetto delle recenti disposizioni normative introdotte dal Decreto Legge 30 dicembre 2009, n. 195 così come modificato dalla L. 1/2011 che ne hanno profondamente innovato i contenuti.

In tale contesto gli elementi innovativi che hanno sostanzialmente caratterizzato – in fase di prima attuazione della citata normativa ed in via provvisoria e sperimentale – l'attività della competente Struttura nel corso del 2011 si sono tradotti

- nella elaborazione del calcolo della Tarsu sulla base di due distinti costi: una quota elaborata dalle province e l'altra dal comune;
- nell'obbligo di emettere, nel termine perentorio del 30 settembre 2011, un apposito elenco, comprensivo di entrambe le causali degli importi dovuti alle amministrazioni comunali e provinciali per gli anni 2010/2011;
- nell'emissione di un unico titolo di pagamento, riportante le causali degli importi dovuti ad entrambe le suddette Amministrazioni e nel trasferimento di tali importi su due distinti conti, di cui uno intestato al Comune di Napoli e l'altro all'Amministrazione Provinciale di Napoli.

In attuazione della medesima normativa, inoltre, con deliberazione n. 17 del 15/07/2011 inoltre, il Consiglio Comunale ha provveduto a differenziare, sulla base delle modalità di calcolo approvate con deliberazione consiliare n. 12/2010, la quota di tariffa di competenza del Comune di Napoli – rimasta inalterata rispetto agli anni precedenti – e la quota di tariffa di competenza della Provincia di Napoli riservandosi di determinare quella definitiva di pertinenza della Provincia all'atto della comunicazione del costo totale di competenza.

Nel corso dell'anno sono stati, inoltre, generati sia il ruolo ordinario Tarsu – che ha raccolto tutte le posizioni consolidate per un valore accertato di oltre 146 milioni di Euro – sia, per effetto della Sentenza del TAR Campania n. 3973/2011 del 25/07/2011, un ruolo integrativo per il recupero dell'importo a saldo di competenza della Provincia di Napoli a seguito della definitiva determinazione, da parte di quest'ultima, del costo per lo smaltimento dei rifiuti riferito al 2010.

In proposito, va segnalata la necessità di rivedere i criteri per la determinazione del costo del servizio adeguandone l'importo a quello effettivamente e complessivamente sostenuto dal Comune.



### Canone occupazione spazi ed aree pubbliche (COSAP)

Come negli anni precedenti, anche nel corso dell'esercizio finanziario 2011 non sono stati previsti – in riferimento al Canone per l'occupazione di spazi ed aree pubbliche – incrementi delle relative aliquote atteso che l'azione dei competenti Uffici si è incentrata, con particolare riferimento alle occupazioni stabili (passi carrai e varchi di accesso), sull'attività di recupero e consolidamento delle posizioni dei concessionari.

In tale contesto ha assunto fondamentale rilevanza l'azione di controllo del territorio svolta dalle competenti Unità Operative del Servizio Autonomo Polizia Locale.

Peraltro, l'individuazione - da parte dei competenti Uffici della Direzione Centrale Sviluppo Commerciale, Artigianale e Turistico e, in particolare, della Polizia Amministrativa - di un procedimento semplificato per il rilascio di atti autorizzatori all'occupazione di suolo riferita alla tipologia "tavoli e sedie" antistanti i pubblici esercizi ha determinato un'inversione del trend negativo che, nel corso degli ultimi anni, ha registrato un sostanziale decremento delle concessioni rilasciate per le suddette finalità.

La bollettazione generata nel corso dell'anno ha interessato n. 6.612 destinatari (con un incremento di circa 600 utenti rispetto al 2010) consentendo l'accensione di accertamenti contabili per €. 3.591.101,00 mentre, a fronte delle nuove concessioni rilasciate dai competenti Servizi comunali, sono stati accessi accertamenti contabili per oltre 2.000.000,00 di Euro.

In proposito, va segnalata la necessità di monitorare l'andamento delle entrate effettive in relazione alle entrate previste in bilancio.

Progetto n°

2

**Aumento delle entrate comunali proprie: recupero evasione**

### Imposta Comunale sugli Immobili (ICI)

Al fine di assicurare il mantenimento delle poste in Bilancio, formulate in sede di previsione 2011, anche nel corso del 2011 è stata posta in essere un'intensa azione finalizzata al recupero dell'evasione e dell'elusione dell'imposta.

A tal uopo – ed in attuazione dell'apposito Protocollo di Intesa stipulato, nel 2007, dall'Amministrazione con il Comando Regionale Campania della Guardia di Finanza per la verifica del rispetto, da parte di tutti i soggetti che esercitano attività di natura economica, dei pagamenti dei tributi comunali – si è provveduto alla verifica di 35 verbali inoltrati dalla Guardia di Finanza.

Per i 55 soggetti, individuati a seguito delle necessarie e preliminari operazioni di controllo, si è proceduto alla verifica della loro posizione contributiva sulla banca dati ICI. L'esito di tale verifica ha portato ad evidenziare la presenza di posizioni contributive non regolari, con conseguente riscontro delle seguenti fattispecie:

- mere irregolarità (dichiarazioni e/o i versamenti formalmente irregolari, dati catastali incompleti o errati, codice fiscale errato, ecc.) che non hanno comportato l'emissione di alcun provvedimento tributario nei confronti dei contribuenti interessati;
- contribuenti che hanno dichiarato gli immobili posseduti, ma hanno effettuato in modo non corretto i versamenti (pagamento oltre i termini fissati per legge, pagamento inferiore al dovuto) ragion per cui l'Ufficio ha provveduto ad emettere nei loro confronti avvisi di accertamento in rettifica;
- contribuenti che non hanno dichiarato gli immobili posseduti, né hanno effettuato i relativi versamenti, e per i quali l'Ufficio ha provveduto ad emettere avvisi di accertamento per evasione.

Oltre alle attività di bonifica conseguenti alla stipula del citato Protocollo di Intesa, è proseguita l'ordinaria attività di bonifica della banca dati ICI. In particolare, in sinergia con la competente Struttura deputata ai servizi informatici, è stata attuata una serie di procedure, sia manuali sia informatiche, per il recupero delle informazioni

errate e/o mancanti nelle dichiarazioni dei contribuenti ed indispensabili ai fini della liquidazione dell'imposta dovuta. Tale attività, nel suo complesso, ha consentito il recupero ovvero la correzione di 78.340 dati.

Inoltre, particolarmente impegnativa si è rivelata l'attività di liquidazione dell'imposta per gli immobili assoggettati a revisione catastale, a seguito dell'apposita Convenzione stipulata tra il Comune di Napoli e l'Agenzia del Territorio, giusta deliberazione di Giunta Comunale n° 4510 del 30 dicembre 2004.

Per tali immobili, infatti, non solo si è reso necessario provvedere a liquidare, singolarmente, ogni contribuente, ma si è dovuto anche far fronte alle numerose istanze in autotutela, con le quali i contribuenti hanno lamentato l'illegittimità delle nuove rendite (ad esempio nel caso di mancata o non corretta notifica della nuova rendita), con ricaduta negativa anche sulla legittimità dell'atto tributario dell'Ente.

Va tenuto conto, inoltre, che le notifiche di avvisi relativi a tali immobili (peraltro atti dovuti, attesi i perentori termini di legge entro i quali vanno notificati i provvedimenti tributari) ha comportato anche la presentazione di numerosissimi ricorsi (oltre 800) da parte dei contribuenti che già avevano un contenzioso con l'Agenzia del Territorio in relazione alle nuove rendite catastali revisionate.

La predetta attività ha consentito di poter procedere all'elaborazione degli avvisi di rettifica 2006, 2007, 2008 e 2009, con conseguente emissione e notifica di n° 18.305 atti.

Per quanto concerne il recupero dell'evasione, la competente Struttura ha provveduto, con particolare riferimento agli immobili di categoria catastale D, A10 e C1 con rendite superiori a € 5.000,00, a verificare puntualmente le informazioni presenti nella banca dati ICI con quelle presenti nelle banche dati dell'Agenzia del Territorio, della Conservatoria dei Registri Immobiliari, dell'Anagrafe Tributaria, dell'Anagrafe Comunale. Grazie a tali verifiche, è stato possibile individuare un nucleo di evasori totali con conseguente emissione di n° 135 avvisi di accertamento che hanno consentito il recupero di € 4.974.551,12 (oltre sanzioni ed interessi) di imposta evasa.

Infine, onde assicurare, entro i perentori termini di legge, la formazione dei Ruoli Coattivi 2011, 2012 e 2013, è stata particolarmente curata l'evasione di n° 5.096 istanze di autotutela, presentate dai contribuenti, a fronte degli avvisi ad essi notificati, alle quali deve essere aggiunta l'attività di supporto al Contenzioso per consentire la migliore difesa dell'Ente innanzi alle competenti Commissioni Tributarie.

#### **Tassa smaltimento rifiuti solidi urbani (TaRSU)**

Nelle more del definitivo trasferimento delle funzioni in materia di Tarsu alla Provincia di Napoli e nonostante l'incertezza del quadro normativo delineatosi, nel corso dell'anno sono state comunque poste in essere alcune iniziative di ampio respiro tese essenzialmente alla bonifica della banca dati Tarsu ed all'incrocio ed alla verifica della stessa con le altre banche dati a disposizione - Thebit, Camera di Commercio, Telemaco e Siatel - per l'individuazione dei soggetti esercenti attività commerciale e/o imprenditoriale con posizione tributaria "irregolare".

Tali attività hanno comportato l'emissione e postalizzazione di oltre 10.000 atti in riscossione diretta (di cui n. 5.519 accertamenti e n. 4.586 liquidazioni) con la conseguente accensione di accertamenti contabili per un valore pari a circa 4.500.000,00 di Euro (capitolo 170).

#### **Canone occupazione spazi ed aree pubbliche (COSAP)**

Pur proseguendo, nel corso del 2011, l'intensa collaborazione con i competenti Servizi concessori e con i Servizi delle Municipalità finalizzata ad incrementare gli interventi per il recupero delle occupazioni abusive e per indurre i cittadini alla regolarizzazione delle loro posizioni tributarie, si deve purtroppo segnalare una sostanziale diminuzione del numero di verbali trasmessi alla competente Struttura tributaria ed elevati dagli agenti della Polizia Locale.

La circostanza ha imposto, già in sede di salvaguardia degli equilibri di bilancio, di rivedere prudenzialmente in diminuzione le previsioni di bilancio per abusività Cosap.

<b>Progetto n°</b>	<b>3</b>	<b>Reperimento risorse strategiche per gli investimenti e lo sviluppo</b>
--------------------	----------	---

Il previsto Regolamento ex art. 62 Decreto Legge 25/6/08 n° 112 (convertito con L. 133/2008), volto all'individuazione della tipologia dei contratti relativi a strumenti finanziari derivati che gli enti locali possono stipulare nonché dei criteri e le condizioni per la conclusione delle relative operazioni, non è stato emanato.

Pertanto, nel corso del 2011, le attività della competente Struttura si sono limitate al monitoraggio dell'andamento del mercato.

Nel 2011, la condizione del mercato è risultata tale da garantire ulteriori introiti per il Comune di Napoli che ha, così, ottenuto flussi di cassa netti positivi per € 4:021.235,05 e tanto anche in presenza della attuale tendenza di fondo al rialzo della curva dei tassi di interessi (che rimangono comunque al disotto delle soglie minime – floor – fissate nei singoli contratti in essere), tendenza che lascia ipotizzare un progressivo e graduale innalzamento degli stessi.

Tale tendenza, pur non avendo avuto riflessi particolarmente negativi sui flussi finanziari, ha comunque influenzato il mark-to market delle operazioni di modo che non è stato possibile ipotizzare ulteriori early termination di posizioni in derivati ancora in essere.

Tuttavia eventuali congiunture momentanee del mercato dei tassi di interesse (possibili nell'attuale momento di criticità sistemica) potrebbero determinare, per limitati lassi di tempo, l'approssimarsi del mark-to market a valori di equilibrio e, in tal caso, l'Amministrazione potrà valutare l'opportunità di procedere ad early termination nel 2012.

#### **Rating Management**

Per il 2011 l'Amministrazione ha ritenuto di rinnovare i contratti per il monitoraggio con tutte le principali agenzie di rating, Moody's, Fitch e Standard & Poor's.

**Progetto n°**

**4**

**Pianificazione e controllo delle Aziende Partecipate**

a. In tema di società partecipate, l'Amministrazione comunale nell'anno 2011 ha dato impulso al processo di efficientamento e di rilancio delle aziende nelle quali riveste il ruolo di socio, individuando alcune linee di azione, considerate priorità programmatiche, articolate su alcuni assi di intervento:

- potenziamento dei servizi pubblici locali;
- alienazione della partecipazione in Stoà SCpA;
- implementazione del controllo analogo;

Detti assi di intervento sono stati orientati al raggiungimento di alcuni obiettivi strategici:

- semplificazione del sistema delle società partecipate, anche nell'ottica di un utilizzo più oculato delle risorse pubbliche;
- estensione alle società delle regole pubblicistiche;
- ridefinizione del perimetro di intervento comunale, con la dismissione di attività non strategiche;
- affermazione del carattere pubblico della gestione dei beni comuni, con particolare riferimento al ciclo idrico.

#### **Potenziamento dei servizi pubblici locali**

##### **Scelta della modalità di gestione dei servizi pubblici locali**

In merito ai servizi pubblici locali, occorre tener conto dell'evoluzione normativa che si è avuta nel corso del 2011.

A seguito del referendum popolare del 12-13 giugno 2011 è stato abrogato l'articolo 23-bis del decreto-legge 112/2008, che aveva dettato fino a quel momento la disciplina dei servizi pubblici locali aventi

rilevanza economica.

Per colmare il vuoto legislativo determinatosi, il legislatore è intervenuto con l'articolo 4 del decreto-legge 138/2011, che ha, tra l'altro, stabilito:

- l'obbligo dell'adozione da parte degli enti locali di un apposito schema di deliberazione quadro volto alla verifica della liberalizzabilità e dell'applicazione delle procedure ad evidenza pubblica per la gestione dei servizi pubblici locali aventi rilevanza economica, da inviare all'Autorità garante della concorrenza e del mercato entro il 13 agosto 2012;
- la limitazione della possibilità di gestione mediante affidamento in house di servizi diversi da quello idrico al caso in cui il valore economico degli stessi sia non superiore ad € 900.000,00;
- la cessazione automatica degli affidamenti diretti di servizi diversi da quello idrico aventi valore economico superiore ad € 900.000,00 o non conformi alla disciplina comunitaria alla data del 31 marzo 2012.

Tali previsioni – che per altro hanno riportato la disciplina della materia ad una configurazione del tutto analoga a quella antecedente agli esiti della tornata referendaria del giugno 2011 – si sono inserite, nel caso del Comune di Napoli, in un contesto in cui il modello della gestione in house dei servizi pubblici locali risulta essere generalizzato, riguardando i settori della mobilità urbana, dell'igiene urbana e del ciclo idrico.

In conseguenza di ciò, si è imposta la necessità di una riflessione sulle modalità di gestione dei servizi pubblici locali nell'ambito della normativa in vigore, finalizzata a mantenere in capo al Comune il ruolo di regolatore, a tutela degli interessi della collettività amministrata.

### **Servizi di igiene urbana**

Per il settore dell'igiene urbana nell'anno 2011 è rimasto in vigore il decreto-legge 195/2009.

Tale provvedimento ha determinato la suddivisione transitoria delle competenze sul ciclo integrato dei rifiuti tra Comuni e Provincie, prevedendo, in prospettiva, il trasferimento di tutte le attività all'ente Provincia.

In tale contesto per il Comune sono rimaste prioritarie le esigenze di miglioramento dei servizi di spazzamento e di implementazione delle attività della raccolta differenziata, con lo sviluppo della necessaria impiantistica e con significativi interventi di meccanizzazione dei servizi.

A fronte di tali esigenze, l'Amministrazione, nel corso del 2011, ha deliberato un significativo aumento di capitale a favore dell'A.S.I.A.-Napoli SpA.

### **Servizi della mobilità urbana**

Con l'approvazione del Bilancio di Previsione 2011, il Comune di Napoli, a fronte della profonda trasformazione del settore della mobilità, dovuta sia alla progressiva riduzione delle risorse nazionali e regionali disponibili, sia dalla modifica delle politiche di mobilità dell'Amministrazione, ha deciso, al fine di sostenere il sistema integrato del trasporto pubblico locale e dei servizi connessi, nonché di porre in essere un significativo efficientamento del sistema, con conseguente riduzione dei costi collegati, di avviare un percorso per la revisione dell'attuale modello di gestione e la sostituzione dei tre soggetti societari operanti in house (ANM SpA, Metronapoli SpA e Napolipark Srl) con un unico soggetto risultante dall'integrazione operativa degli stessi.

Tale percorso è stato sviluppato anche attraverso l'elaborazione di una ipotesi del nuovo sistema della mobilità cui pervenire progressivamente, nonché di alcune ipotesi alternative circa il percorso societario ottimale da seguire per il perseguimento degli obiettivi economici e patrimoniali prefissati.

Alla luce di quanto elaborato, è stata prevista l'individuazione di un apposito advisor a supporto della definizione complessiva del progetto e dell'implementazione dello stesso.

### **Servizio idrico**

In merito al Servizio idrico, l'Amministrazione, con le deliberazioni di Giunta comunale n. 587 del 29 aprile 2011 e n. 740 del 16 giugno 2011, ha previsto un percorso per la trasformazione dell'ARIN SpA nell'azienda speciale Acqua Bene Comune-Napoli.

Tale percorso è stato condiviso e confermato dal Consiglio comunale in sede di approvazione della Relazione previsionale e programmatica 2011/2013.

Con la deliberazione n. 32 del 26 ottobre 2011, il Consiglio comunale di Napoli ha disposto, nei

confronti dell'A.R.I.N. SpA, la trasformazione, ai sensi dell'articolo 114 del Testo unico delle leggi sull'ordinamento degli enti locali, della Società in azienda speciale, secondo il modello disciplinato nello schema di statuto approvato con la stessa deliberazione ed il procedimento previsto dagli articoli 2498 e seguenti del Codice Civile.

Con la medesima deliberazione, il Consiglio di amministrazione dell'A.R.I.N. SpA è stato conseguentemente incaricato di predisporre tutto quanto necessario ai fini della trasformazione della Società in azienda speciale, ivi comprese la ricognizione ed eventuale valutazione dei beni mobili ed immobili in uso, in proprietà o in concessione, la ricognizione del personale per il mantenimento dei livelli occupazionali alla data del 26 ottobre 2011 e l'elaborazione di un piano finanziario e di un piano industriale che tenesse conto del trasferimento all'azienda degli impianti di San Giovanni e di Coroglio, nonché del futuro trasferimento delle attività e delle funzioni inerenti il servizio idrico integrato ancora svolte direttamente dal Comune e dei relativi mezzi e personale.

### **Napoli Servizi SpA**

Nel percorso di progressiva revisione delle modalità operative delle società partecipate, sempre nell'ottica di una maggiore efficienza e di una riduzione degli oneri conseguenti, particolare attenzione è stata dedicata nel corso del 2011 alla società Napoli Servizi SpA, che, anche a seguito della modifica della governance, ha posto in essere un significativo processo di efficientamento, attraverso una diversa organizzazione del lavoro ed un migliore utilizzo delle risorse umane e strumentali esistenti.

In tale contesto, è stata avviata la predisposizione di un innovativo piano industriale che, facendo leva su un deciso recupero di produttività, consentisse, senza ulteriori costi a carico del Comune, una migliore e maggiore erogazione dei servizi a supporto dell'Amministrazione Comunale e delle sue società partecipate, riportando in conseguenza servizi attualmente erogati da terzi all'interno del perimetro del gruppo-comune.

### **Alienazione della partecipazione del Comune in Stoà Sepa**

Nell'approvare il Bilancio pluriennale 2011/2013 ed i collegati documenti di programmazione, il Comune

di Napoli ha deliberato la dismissione della propria partecipazione nella società Stoà SCpA.

Detta partecipazione, ormai storica e progressivamente cresciuta nel corso del tempo, aveva tratto origine dall'intendimento espresso originariamente dall'Amministrazione di fornire un supporto per il salvataggio della citata società in un momento di significativa crisi aziendale, anche a seguito delle modifiche intervenute nel gruppo I.R.I..

Alla luce dei consolidati risultati di pareggio dei bilanci societari degli ultimi esercizi, l'Amministrazione ha ritenuto scongiurato il rischio di una dispersione del know-how della Stoà, ed, in conseguenza, ha previsto l'alienazione della propria partecipazione nelle forme di rito.

### **Implementazione del controllo analogo**

Sulla scorta delle modalità stabilite con la deliberazione di Giunta Comunale 422/2009 e degli indirizzi espressi nei documenti programmatici dell'Ente che si sono succeduti nel corso del tempo, il Comune di Napoli ha esercitato su numerose società partecipate il controllo analogo.

Nel corso del 2010 e del 2011 si è provveduto ad adeguare gli statuti delle società partecipate soggetti a detto controllo analogo.

<b>Progetto n°</b>	<b>5</b>	<b>Programmazione Economico – Finanziaria</b>
--------------------	----------	---

La programmazione economico-finanziaria per il triennio 2011-2013 è stata, come di consueto, orientata nella direzione di rendere coerenti i Programmi ed i connessi Progetti della Relazione Previsionale e Programmatica al Programma politico di mandato del Sindaco in armonia con il quadro organizzativo del Comune nell'ambito del quale le Direzioni Centrali, i Dipartimenti ed i Servizi Autonomi e le

Direzioni di Municipalità sono stati individuati quali Strutture di riferimento per uno o più Programmi ed eventuali correlati Progetti.

Sulla base dell'impianto metodologico adottato dall'Amministrazione, la programmazione economica-finanziaria si è focalizzata sui principali obiettivi ed in particolare ha teso:

- alla realizzazione di una sempre maggiore "leggibilità" del Bilancio fornendo una corretta informazione in ordine alle scelte gestionali, nonché alle politiche di sviluppo che l'Amministrazione Comunale ha inteso porre in essere;
- alla definizione delle strategie di intervento da realizzare sulla scorta di una puntuale e propedeutica verifica delle risorse disponibili;
- al monitoraggio costante delle entrate e delle spese al fine della salvaguardia degli equilibri di bilancio;
- al contenimento dell'indebitamento dell'Ente;
- all'implementazione del sistema di contabilità analitica.

Al fine, peraltro, di non incorrere nelle stringenti penalizzazioni previste dalla normativa in materia di Patto di Stabilità, l'azione dell'Amministrazione è stata svolta nell'ottica del conseguimento degli obiettivi programmatici fissati pur nel rispetto degli obblighi previsti dalle citate disposizioni.

Più in particolare, la Legge di stabilità 2011 (L. 220/2010) – allo scopo di assicurare il concorso degli Enti territoriali alla realizzazione degli obiettivi di finanza pubblica nel pieno rispetto dei principi statuiti dagli articoli 117, terzo comma, e 119, secondo comma, della Costituzione e dei principi in materia comunitaria – ha introdotto, per il triennio 2011/2013, una regola di carattere generale consistente nel conseguimento, da parte ciascun Ente locale, del saldo finanziario espresso in termini di competenza mista pari a zero e nell'introduzione di una regola specifica per la determinazione del concorso di ciascun Ente al contenimento dei saldi di finanza pubblica. L'obiettivo di ciascun Ente è stato individuato sulla base della spesa corrente media sostenuta nel periodo 2006 – 2008. L'Amministrazione ha dovuto, pertanto, conseguire un saldo di competenza mista non inferiore al valore della spesa corrente media sostenuta nel citato periodo moltiplicata per una percentuale fissata per ogni anno del triennio 2011-2013.

Per quanto attiene l'obiettivo della maggiore "leggibilità del Bilancio" si è provveduto ad ottimizzare ed implementare i reports per rendere sempre più trasparente e comprensibile ai "non addetti ai lavori" la lettura, certamente non agevole, dei dati di Bilancio permettendo una visione immediata e complessiva dei principali obiettivi strategici e gestionali dell'Amministrazione e fornendo, conseguentemente, una corretta informazione sulle scelte gestionali e sulle politiche di sviluppo che l'Amministrazione Comunale ha inteso porre in essere nel periodo di riferimento.

Nell'ambito della definizione delle risorse disponibili per il finanziamento delle scelte strategiche, l'Amministrazione ha dovuto tener conto del continuo ridimensionamento dei trasferimenti statali e regionali; circostanza, questa, che ha imposto ovviamente il ricorso all'incremento della propria autonomia finanziaria.

I trasferimenti effettuati dallo Stato in favore dei Comuni sono stati fiscalizzati attraverso il passaggio da una finanza derivata – nell'ambito della quale lo Stato trasferisce risorse economiche agli enti locali ancorati a criteri di spesa storica incrementale – ad una finanza autonoma con attribuzione di ulteriori tributi propri e compartecipazioni.

In tale direzione il D.Lgs. n.23 del 14 marzo 2011 sul federalismo fiscale municipale, entrato in vigore il 7 aprile 2011, ha modificato il sistema della finanza locale italiana. Tale decreto, in attuazione della legge delega n. 42/2009 in materia di federalismo municipale, ha dato in particolare applicazione all'art.119 della Costituzione sancendo il principio dell'autonomia finanziaria di entrata e di spesa per i Comuni, le Province, le Città metropolitane e le Regioni. Anche in tale ottica la programmazione strategica per il triennio in questione ha definito, come obiettivo primario dell'Amministrazione, l'attivazione di ogni utile strumento per il reperimento di ulteriori risorse da destinare alle politiche di sviluppo nonché agli investimenti dell'Ente.

Il ricorso all'autofinanziamento ha rappresentato, come per gli anni passati, una ulteriore strategia di sostegno agli investimenti dell'Ente.

L'Amministrazione Comunale ha contenuto la spesa di investimento (contenimento dell'indebitamento) nei limiti previsti dalle vigenti disposizioni relative al rispetto del Patto di Stabilità Interno per il triennio 2011/2013, anche al fine di ridurre il peso dell'indebitamento sulle future generazioni. L'unica spesa di investimento finanziata mediante la contrazione di apposito mutuo con la Cassa Depositi e Prestiti Spa è stata destinata all'aumento del capitale sociale della società Asia Napoli Spa, conformemente a quanto previsto nella Relazione Previsione e Programmatica 2011-2013.

Il miglioramento dell'autonomia finanziaria è stato assicurato attraverso una corretta gestione complessiva dell'Ente ed un attento monitoraggio delle entrate e delle spese.

Relativamente all'obiettivo del miglioramento della gestione complessiva dell'Ente, finalizzata alla salvaguardia degli equilibri di Bilancio, le competenti Strutture hanno proseguito nelle attività connesse ad un costante e stringente monitoraggio delle entrate e delle spese anche nell'ottica di conseguire il miglioramento sia dell'autonomia finanziaria sia dei flussi di cassa correlati all'attività gestionale; in tale contesto non può essere sottaciuto che la programmazione della spesa in conto capitale ha incontrato limiti stringenti atteso che il vincolo del contenimento dell'indebitamento dell'Ente è uno degli elementi determinanti per assicurare il rispetto degli obiettivi programmatici previsti dal Patto di Stabilità interno.

L'esercizio finanziario 2011 è stato anche caratterizzato – in attuazione della volontà dell'Amministrazione Comunale volta alla creazione ed all'adozione di strumenti che permettano, a chi "utilizza" risorse collettive, di assolvere all'obbligo di rendere conto della propria performance a soggetti interni ed esterni all'organizzazione stessa secondo il paradigma organizzativo dell'*accountability* – dall'utilizzo a livelli ottimali, seppur ancora sperimentali, del sistema di contabilità analitica in parallelo alla contabilità economico-patrimoniale. Tale attività ha portato alla definizione nonché all'individuazione del Piano dei Conti di Contabilità economico-patrimoniale, del Piano dei Conti, dei Centri di Costo e dei Centri di Ricavo nonché del Piano dei Conti dei fattori produttivi.

L'obiettivo raggiunto è stato quello di disporre di tutte le informazioni utili al miglioramento delle performance economiche ed al corretto e consequenziale utilizzo delle risorse applicate (fattori produttivi e proventi) conformemente al principio in base al quale il sistema integrato di rilevazioni, in materia di contabilità finanziaria, economica ed analitica, può univocamente rappresentare - nel quadro di risorse sempre più scarse - le scelte programmatiche ed i risultati ottenuti, con tempistiche certe, in termini di efficacia e di utilizzo.

Alla luce, infatti, della normativa in materia di federalismo fiscale (L. 42/2009) – con la quale il Legislatore ha inteso avvicinare la spesa al territorio, la risorsa al cittadino, il raggiungimento dell'obiettivo strategico alla responsabilità – assume fondamentale rilievo un sistema informativo che contempra, in un unico sistema integrato e nello stesso ambiente applicativo, sia le prerogative autorizzatorie della contabilità finanziaria sia le "informazioni" della partita doppia e sia, ancora, l'analisi dei costi e dei proventi diretti al fine di garantire, in tempo reale, la dovuta informazione – anche attraverso la predisposizione di reportistica ad hoc – a beneficio di chi adotta le "scelte" e di chi, nell'ottica dell'ottimizzazione del risultato, è deputato ad attuarle.

In particolare, nel corso dell'anno, si è provveduto a realizzare la "messa a regime della Automazione delle scritture in partita Doppia dell'Ente e della contabilità dei costi e dei ricavi" e la "sperimentazione della budgettizzazione di alcuni elementi del fondo risorse decentrate parte variabile" per il periodo 1/11/2011 – 31/12/2011.

Più nel dettaglio, è stata proposta la declinazione dell'istituto contrattuale, parte variabile del Fondo risorse decentrate, Straordinario e turnazione in capitoli di spesa con radice 96. E' stato così possibile procedere all'assegnazione - a parità di codice di intervento e di programma - dei capitoli con radice 986 alla struttura di riferimento; al consolidamento ed aggiornamento della scrittura degli algoritmi in linguaggio sql; all'attivazione degli algoritmi relativi alla registrazione in partita doppia in contabilità analitica; alla rielaborazione ed all'aggiornamento della griglia dinamica dei proventi e dei fattori produttivi dell'Ente; all'elaborazione di conti economici specifici per macrostruttura organizzativa

nonché all'elaborazione dei grafici esplicativi riferiti all'utilizzo dei fattori produttivi significativi.  
L'esercizio finanziario 2011 è stato, infine, anche caratterizzato dal perseguimento di un maggiore potenziamento del sistema di elaborazione dati e della conseguente messa in sicurezza degli stessi attraverso l'implementazione del Disaster Recovery.

2

201

W



Programma n°	200	LA VALORIZZAZIONE DEL PATRIMONIO COMUNALE
Progetto n°	1	Piano di dismissione del patrimonio immobiliare a reddito
<p>Si rappresenta che per l'anno 2011 è proseguito il processo di dismissione del patrimonio immobiliare, realizzando le iniziative necessarie anche alla dismissione del patrimonio E.R.P.</p> <p>Tale attività ha prodotto nell'anno 2011 versamenti per un totale di € 11.046.656,21, da parte della Società Romeo Gestioni S.p.A. come da rendiconto della Gestione Annuale 2011, trasmesso allo Scrivente Servizio con nota TCN-12/2033 del 27/01/2012.</p>		
Progetto n°	2	Manutenzione ordinaria
<p>Nel corso dell'anno 2011 sono state registrate n. 4824 richieste di interventi su immobili comunali a reddito che hanno trovato puntuale riscontro.</p> <p>L'attività proseguirà nel 2012 e sulla scorta della precedente esperienza si ritiene di evadere un numero di richieste almeno pari a quelle evase nell'anno precedente.</p>		
Progetto n°	3	Manutenzione straordinaria
<p>Nel corso dell'anno 2011 sono stati realizzati n. 165 interventi su immobili comunali a reddito. L'attività proseguirà nel 2012 e sulla scorta della precedente esperienza, si ritiene di evadere un numero di richieste almeno pari a quelle evase nell'anno precedente.</p>		
Progetto n°	4	Assegnazione alloggi ed erogazioni contributo
<p>Si elencano di seguito i risultati conseguiti:</p> <ul style="list-style-type: none"> <li>- assegnazione alloggi ERP nr. 8, patrimonio disponibile nr. 4, alloggi I.A.C.P. nr. 5 , locali commerciali nr. 2;</li> <li>- predisposti nr. 4 atti di liquidazione per l'acquisto della prima abitazione a favore delle giovani coppie;</li> <li>- sgomberi alloggi occupati abusivamente nr. 13;</li> </ul>		

- sgombero cespiti confiscati ex legge 575/65 nr. 1;
- regolarizzazione rapporti locativi degli occupanti senza titolo nr. 58;
- subentri nelle locazioni alloggi ERP nr. 241.

Progetto n°	5	Assistenza abitativa – Diritto alla cassa
-------------	---	---

Si elencano di seguito i risultati conseguiti:

- contributi una tantum a favore dei nuclei familiari che saranno sgomberati per motivi di sicurezza, da edifici crollati, inagibili, da sottoporre ad interventi di recupero o da demolire non di proprietà comunale: nr. 7 contributi erogati per altrettanti nuclei familiari per un totale di € 14.400,00;
- contributi mensili a favore dei nuclei familiari che saranno sgomberati da fabbricati I.A.C.P., comunali e per consentire attuazione degli interventi di recupero urbano, (accordo di programma stipulato tra Comune di Napoli, Ministero dei LL.PP. E la Regione Campania proporzionati agli stanziamenti in bilancio: nr. 41 contributi erogati per altrettanti nuclei familiari per un totale di € 108.600,00;
- assegnazione contributi integrativi ai canoni di locazione una tantum in favore di giovani dai 18 ai 35 anni: erogati contributi per un totale di € 146.680,00.

Progetto n°	6	Provveditorato e magazzini comunali
-------------	---	-------------------------------------

Le attività poste in essere hanno permesso di rendere esecutiva ed operativa l'organizzazione ed il funzionamento della Macchina Comunale.

Si è provveduto ad affidare attraverso regolari procedure di gara, i seguenti servizi:

1. copertura assicurativa per rischio incendi, per conducenti e tirocinanti;
2. manutenzione degli estintori negli uffici comunali e nelle scuole;
3. approvvigionamento di materiali di consumo come carta, stampati, materiale d'igiene, ecc. necessari per il funzionamento dei singoli servizi.

Inoltre si è provveduto all'affidamento, con procedura negoziata e previo espletamento di gare, di tutti i servizi (es. installazione di tabelloni) e di tutti gli acquisti - relativi sia ad attrezzature (es. sedie, transenne, ecc.) sia a beni di consumo (es. stampati, sacchi, materiale di cancelleria, ecc.) - necessari per lo svolgimento delle consultazioni sia amministrative sia referendarie svoltesi nell'anno in corso.

E' stato assicurato altresì il funzionamento dell'apparato di telefonia sia mobile sia fisso e il mantenimento delle utenze ordinarie quali acqua, luce e gas, nonché l'effettuazione di allacciamenti temporanei necessari per la realizzazione di eventi o manifestazioni programmate e realizzate dall'Amministrazione.

Altra funzione svolta è stata quella inerente l'espletamento del servizio economato.

Tale servizio è stato espletato tenendo un'accorta gestione dei fondi affidati e regolarmente rendicontati, anche provvedendo a concedere, con accortezza, limitate anticipazioni di cassa, necessarie per far fronte a

situazioni urgenti.

Inoltre, nell'attività di gestione dei fondi economici attribuiti alle singole strutture si è provveduto ad un'adeguata azione di controllo formale sulle procedure d'utilizzo degli stessi.

Anche nell'esercizio della funzione di inventariazione dei beni comunali si è provveduto ad un monitoraggio dei beni mobili acquisiti o assegnati ai vari Uffici, con un aggiornamento costante e puntuale nella catalogazione degli stessi.

Si è provveduto, inoltre, ad un aggiornamento dell'Albo dei Fornitori raccogliendo ed esaminando, con la commissione all'uopo deputata, le richieste d'iscrizione delle ditte interessate.

Altra attività svolta dal Servizio è stata la gestione dell'Ufficio "Oggetti Rinvenuti" che ha curato tutti gli adempimenti relativi alla pubblicazione degli avvisi, alla custodia e alla eventuale riconsegna degli oggetti rinvenuti e consegnati all'Ufficio di che trattasi.

Progetto n°	7	Interventi di manutenzione e adeguamento sedi di lavoro
-------------	---	---

#### MANUTENZIONE ORDINARIA

In assenza di appalto e della relativa copertura finanziaria, non è stato possibile effettuare interventi di ordinaria manutenzione.

Le richieste a tale riguardo pervenute al Servizio, sono state trasmesse al Servizio manutenzione per eventuali interventi con dipendenti dell'Amministrazione.

#### MANUTENZIONE STRAORDINARIA

a) Sono stati ultimati i lavori di risanamento conservativo della facciata di Palazzo S. Giacomo prospiciente Via Imbriani;

b) per gli interventi di adeguamento alle norme di sicurezza di cui al D.Lgs. 81/08, si riporta di seguito lo stato di avanzamento dei rispettivi interventi, diversificati, rispettivamente per immobili destinati a Sedi di Uffici e Servizi e immobili Sedi di Polizia Locale.

#### Sedi di Uffici e Servizi

Deliberazione di G.C. n. 1615 del 12.11.2008

Concessione Mutuo Cassa DD.PP. Posiz. 4528252 (decorrenza dal 01.01.2009)

Ubicazione Immobile

Stato Lavori

Sede Municipalità Via Valente

ultimati

Sede giardini S. Pietro a Patierno	ultimati
Sede giardini Via Romolo e Remo	sospesi
Polivalente Marechiaro (scala antincendio)	ultimati
Via Filippo Rega (finanziato solo variante)	ultimati
Autoparco via Medina	ultimati
Ufficio Casa p.zza Cavour	ultimati
Appalto aperto	ultimati
Cantiere fognature Pignatelli	ultimati
Cantiere fognatura Via Brigata Bologna	ultimati
Sede Municipalità Via Cariteo	in c/so ultimazione
Sedi del Servizio Risorse Mare	in c/so ultimazione
Ex Ospedale Pace	non iniziati

Sedi di Polizia Locale

Deliberazione di G.C. n. 3745 del 03.08.2008  
 Concessione Mutuo Cassa DD.PP. Posiz. 4525927 (decorrenza dal 01.01.2009)

Ubicazione Immobile

Stato Lavori

P.zza Giovanni XXIII (2^ U.O.)	in c/so ultimazione
Contratto aperto	ultimati
Corso Chiaiano (4^ U.O.)	in c/so ultimazione
P.zza Di Vittorio (9^ U.O.)	lavori in corso
P.zza Tafuri (10^ U.O.)	in c/so ultimazione
Via Diocleziano (1^ U.O.)	ultimati
Via S. Maria del Pianto	lavori in corso

Impianti Tecnologici

- a. Per il 1° e 3° lotto impianti termici, atteso la scadenza contrattuale del 30.06.2011, attualmente sono in regime di continuità del servizio; nelle more dell'approvazione del Bilancio Comunale, sono in itinere le procedure della gara d'appalto per il quinquennio 2012/2016;
- b. per il 2° lotto impianti termici, è in corso l'appalto con scadenza al 31.12.2014;
- c. per gli impianti elevatori è in corso l'appalto con scadenza al 31.10.2014.

Progetto n°	9	Acquisizione e gestione veicoli a noleggio
-------------	---	--

Il Progetto si propone di rinnovare il parco veicolare attraverso l'acquisizione di veicoli a noleggio a lungo termine (senza conducente), con contestuale dismissione di veicoli del parco veicolare di proprietà comunale.

Per quanto concerne il raggiungimento dell'obiettivo si riferisce che nel corso del 2011 sono stati

predisposti tutti gli atti per l'accesso alla procedura "CONSIP" finalizzati all'acquisizione in noleggio a lungo termine (24 mesi) di veicoli commerciali, l'attivazione della richiesta non è andata a buon fine per il diniego della Ditta aggiudicataria a fornire prima della liquidazione dei crediti vantati. Si è parzialmente sopperito mediante proroga dei contratti dell'anno precedente.

Si è proceduto, previa predisposizione degli atti tecnici e amministrativi occorrenti, alla dismissione e cancellazione dal P.R.A. di n. 47 veicoli di proprietà comunale.

Tale modalità di acquisizione è considerato il più rispondente alle esigenze comportando notevoli vantaggi che si enumerano di seguito:

- a) maggiore sicurezza ed affidabilità dei veicoli;
- b) maggiore produttività complessiva del parco macchine;
- c) vantaggi ambientali, trattandosi di veicoli sempre nuovi;
- d) riduzione dei costi di gestione del parco veicolare;
- e) ripartizione del costo di noleggio in più anni finanziari.

In conformità a quanto elencato ed in continuità con quanto già messo in atto negli anni precedenti, si è provveduto, nel corso dell'anno 2011, all'acquisizione mediante noleggio tramite adesione alle convenzioni Consip di n. 25 autovetture da adibire al trasporto dei sigg. Amministratori, dell'Alta Dirigenza e a disposizione dei molteplici Servizi dell'Ente, autovetture le cui caratteristiche rispettano appieno le direttive nazionali sul contenimento delle spese delle c.d. "auto blu" e similari.

Progetto n°	12	Lavori di restauro della Biblioteca Dorso ed istituzione della sezione dedicata agli studi sulla legalità intitolata a Gelsomina Verde
-------------	----	--

Con deliberazione di Giunta Comunale n. 796 del 07.07.2011, è stato approvato il progetto definitivo all'esito del quale il RUP ha proceduto a richiedere i necessari pareri alla Soprintendenza per i Beni Architettonici di Napoli e Provincia ed al Comando Provinciale dei Vigili del Fuoco, resi, rispettivamente, con note prot. 17357 del 21.09.2011 e prot. 107177 del 30.11.2011. Ottenuti i prescritti pareri, i Professionisti incaricati hanno avviato le attività di progettazione esecutiva.

Progetto n°	13	Riqualificazione dell'immobile sito in vico San Nicola al Nilo n. 5 - 3° piano - destinato ad attività in favore di immigrati
-------------	----	---

Avendo provveduto all'affidamento dell'incarico di progettazione in favore di professionisti interni all'Amministrazione Comunale, previa consultazione del Direttore Patrimonio e Logistica, con deliberazione n. 435 del 6.04.2011 è stato approvato, il progetto preliminare dei lavori, consegnato in data 28.03.2011. Successivamente l'Amministrazione Comunale, con nota 239/4.04.2011, ha posto un quesito alla Segreteria Tecnica del PON circa l'eligibilità, a valere sui fondi PON Sicurezza, delle spese per compensi incentivanti ex art. 92 del D.Lgs. 163/2006.

La risoluzione, in senso positivo della questione è pervenuta in data 24.05.2011.

Con note PG/2011/77182 del 23.11.2011 e PG/2011/834087 del 14.12.2011 l'Ufficio PON del Gabinetto

del Sindaco ha sottoposto al Responsabile di Obiettivo Operativo una richiesta di autorizzazione in merito alla possibilità di dotare l'immobile oggetto di riqualificazione di un impianto di produzione di energia elettrica tramite conversione fotovoltaica, a servizio esclusivo della struttura. Il quesito è pervenuto solo in data 3 gennaio 2012 ed in tal senso sono state fornite disposizioni ai progettisti per la predisposizione del progetto definitivo - esecutivo.

Progetto n°	14	Lavori di adeguamento della struttura ex scuola Grazia Deledda per adibirla ad attività di integrazione dei ROM Romeni
-------------	----	--

I lavori sono iniziati il 22.08.2011 ed è stato concluso il primo SAL, liquidato con atto prot. 770995 del 23.11.2011.

Progetto n°	15	Attività sociali in favore dei ROM Romeni da svolgersi nell'immobile dell'ex scuola Grazia Deledda
-------------	----	--

I servizi programmati per l'accoglienza e la protezione sociale dei ROM Romeni ed attività di formazione ed inserimento lavorativo sono regolarmente in corso a far data dal 06.06.2011.

Progetto n°	16	Recupero immobile confiscato sito in Via Cupa Signoriello a Miano
-------------	----	---

I lavori sono iniziati l'1.07.2011 ed è stato concluso il primo SAL, liquidato con atto prot. 672935 del 20.10.2011.

Programma n°	300	GLI INTERVENTI PER IL MIGLIORAMENTO DELLA SICUREZZA E DELLA MOBILITA'
Progetto n°	1	Verifica, su richiesta dei VV.FF., Enti o privati della stabilità dei pendii, dei costoni, dei muri di contenimento e delle cavità.
<p>Sono state ottimizzate le attività di controllo e messa in sicurezza garantendo la pubblica e privata incolumità.</p> <p>Sono state evase tempestivamente, con mezzi e personale a disposizione, tutte le richieste di verifiche pervenute e relative alla stabilità dei pendii, dei costoni, dei muri di contenimento e delle cavità.</p> <p>Risultano effettuati n. 145 sopralluoghi ed istruiti n. 84 nuovi procedimenti;</p> <p>Sono in corso di esecuzione a cura del Sindaco Commissario Delegato Ex OPCM 3566/07 SS.I.i. lavori di completamento per la messa in sicurezza del costone tufaceo di via Discesa Coroglio finalizzati al superamento dell'emergenza nei settori del traffico e della viabilità nella zona del lungomare di Bagnoli, per l'importo di € 1.033.012,07;</p> <p>Sono stati ultimati per conto del Commissario Delegato O.M.I. 2509/97 ss.mm.ii. i lavori relativi alla messa in sicurezza della cavità 456 sita alla via Nicolardi.</p> <p>E' stata realizzata la gestione dei dati e curata l'assunzione dei provvedimenti amministrativi a tutela della pubblica incolumità.</p>		
Progetto n°	2	Consulenza di natura geologica e geotecnica per le opere d'arte di competenza e responsabilità di altri Servizi in relazione a muri di contenimento, pendii, costoni e cavità, sottesi o comunque inerenti ad immobili od aree di proprietà comunale.
<p>Il progetto è stato eseguito in quanto tutte le richieste di consulenze richieste, anche verbali per l'urgenza, sono state rese nei termini previsti.</p> <p>Sono stati espressi n. 56 pareri geologici.</p>		
Progetto n°	8	Coordinamento dei sistemi di mobilità collettiva ed individuale.
<p>Il Servizio nel 2011 ha assicurato lo svolgimento dei sottoelencati interventi nell'ambito delle attività di valorizzazione del sistema di trasporto pubblico e di programmazione e razionalizzazione dei servizi integrati ferro-gomma.</p> <p>Pur in presenza dei pesanti tagli alla spesa sul T.P.L. effettuati dalla Regione Campania in relazione ai</p>		

nuovi servizi minimi approvati con Deliberazione di G.R. n. 964 del 30.12.2010 cui si sono aggiunte le ulteriori riduzioni di risorse disponibili sul bilancio 2011 del Comune di Napoli per il trasporto su gomma e su ferro, sono stati approvati nel 2011 programmi di esercizio delle aziende di trasporto ANM s.p.a e Metronapoli s.p.a secondo criteri di maggiore razionalizzazione dei servizi e con la progressiva riduzione dei costi operativi aziendali, nel tentativo di ridurre drasticamente l'impatto negativo per la cittadinanza in ordine al rischio di forte ridimensionamento quali-quantitativo dell'offerta dei servizi di trasporto urbano.

In tal senso si è definito, di concerto con il Servizio Partecipate Comunali, il completamento delle proposte di nuova programmazione e razionalizzazione delle linee su gomma esercite dall'ANM s.p.a già avviato nei primi mesi del 2011.

E' stata quindi definita una nuova proposta di pianificazione delle linee ANM in conformità alle esigenze connesse ad una maggiore offerta di mobilità pubblica sulle principali direttrici di traffico, con una riorganizzazione dei percorsi, degli orari e delle frequenze tali da privilegiare e potenziare le linee su gomma oggetto di più consistente frequentazione e tale da garantire standard adeguati di offerta anche nelle ore notturne e nei festivi.

Per le linee e per i percorsi secondari ( pollicini, linee bus di quartiere, linee scarsamente munite di mezzi), si è proceduto ad una necessaria razionalizzazione anche in funzione della ridotta disponibilità di mezzi di tale tipologia da parte di ANM.

Nel dettaglio sono stati realizzati nel 2011 i seguenti interventi:

- Approvazione dei Programmi di esercizio 2011 delle aziende ANM s.p.a e Metronapoli s.p.a in linea con il processo di razionalizzazione dei servizi e di riduzione dei costi operativi;
- Approvazione , di concerto con il Servizio Traffico e Viabilità, degli atti deliberativi relativi alla ZTL e alla istituzione del servizio di rilascio dei contrassegni per l'accesso alla ZTL del Centro Antico;
- Approvazione dell'esercizio e dei percorsi delle nuove linee ANM C55 e C57 a servizio della nuova Z.T.L. del Centro Antico;
- Attivazione del nuovo servizio di sportello per l'acquisizione delle richieste di accesso alla ZTL da parte degli operatori del servizio di trasporto pubblico non di linea;
- Approvazione del nuovo servizio di trasporto pubblico su gomma e su ferro nei giorni festivi e nelle ore notturne secondo le esigenze di mobilità dei cittadini;
- Istituzione delle nuove tariffe predeterminate del servizio taxi di 6 e 8 euro da e per la ZTL del Centro Antico, attraverso l'iniziativa dell'Amministrazione denominata "TAXI PER TUTTI";
- Razionalizzazione e semplificazione di tutte le tariffe predeterminate taxi oggi in vigore, con la definizione di percorsi riferiti al collegamento di zone più estese della città e non più a singoli toponimi;



- Supporto alla campagna promozionale sull'uso del taxi denominata "TAXI PER TUTTI" e distribuzione dei nuovi tariffari taxi e delle nuove ricevute taxi da rilasciare all'utente.
- Entrata in esercizio del nuovo parcheggio di interscambio con la linea 1 denominato FRULLONE (630 posti auto);
- Predisposizione della deliberazione di G.C. e del nuovo atto modificativo del contratto di Servizio con Napolipark s.r.l. per la gestione della sosta tariffata a pagamento.

E' stata completata, inoltre, l'azione amministrativa, attraverso apposite deliberazioni predisposte con il Servizio Partecipate Comunali e approvate dalla Giunta Comunale, con cui si è proceduto alla rivisitazione dei modelli operativi delle società ANM S.p.a., Metronapoli S.p.a. e Napolipark s.r.l. con le modifiche statutarie finalizzate alla riduzione della composizione e dei costi degli organi amministrativi, prodromiche alla successiva definitiva sostituzione delle tre società impegnate nel trasporto e nella mobilità con un unico nuovo soggetto gestore.

In relazione all'integrazione del trasporto pubblico su gomma e su ferro con il trasporto pubblico non di linea, nell'ambito degli indirizzi dell'Amministrazione rivolti all'allargamento sostanziale delle aree a traffico limitato e delle aree pedonali per un progressivo decongestionamento del traffico veicolare privato, si sono susseguiti costruttivi confronti con le associazioni della categoria taxi finalizzati al potenziamento e al miglioramento del servizio, alla fluidificazione del transito delle autopubbliche sui percorsi all'interno della ZTL del Centro Storico e sulle corsie preferenziali e al rafforzamento dei posteggi taxi in prossimità delle stazioni metro della linea 1.

Relativamente alla gestione della sosta a pagamento e al ruolo esercitato dalla Società Napolipark s.r.l. è stata completata la rivisitazione dei rapporti contrattuali esistenti con la ridefinizione sia del nuovo contratto di servizio della sosta che del canone da versare al Comune di Napoli in ragione delle aree di sosta attualmente gestite e degli ulteriori stalli assegnati, nonché dei parcheggi in struttura tuttora gestiti (G1- Centro Direzionale, Montedonzelli, Policlinico struttura di Via dell'Erba) e di quelli recentemente assegnati con apposita deliberazione di G.C. (parcheggio di interscambio del Frullone).

Per quanto riguarda infine il trasporto pubblico non di linea, a seguito della adozione della deliberazione di potenziamento e semplificazione delle attività per la gestione del servizio di trasporto scolastico, sono state completate le procedure amministrative finalizzate al rinnovo delle autorizzazioni per l'anno scolastico 2011/2012 e sono state assicurate tutte le attività connesse alla gestione amministrativa del servizio taxi ed NCC (circa 5.000 atti e provvedimenti relativi a trasferimenti di licenza, autorizzazioni alla sostituzione alla guida, sostituzioni auto, sanzioni disciplinari, verifiche tecniche, autorizzazioni pubblicitarie sui veicoli etc:)

Progetto n°	11	Sicurezza Urbana area Decumani
-------------	----	--------------------------------

Attività di supporto effettuate alle manifestazioni o eventi organizzati dal Comune

Nel corso del secondo semestre 2011, il Servizio Sicurezza dei Cittadini e Sicurezza Urbana ha svolto attività di supporto alle manifestazioni ed agli eventi organizzati dall'Amministrazione, in collaborazione con l'U.O.A. Protezione Civile.

In particolare sono stati effettuati servizi a supporto dei seguenti eventi:

- Estate a Napoli, agosto 2011
- Evento Piazza del Plebiscito, 19 settembre 2011
- Natale Ha Napoli, presidio presso l'area del Centro Antico – Decumani, dicembre 2011
- Capodanno a Napoli 2012 – 31 dicembre 2012

Il Servizio ha altresì collaborato alle attività di informazione alla cittadinanza promosse dall'Assessorato alla Mobilità provvedendo alla distribuzione di materiale informativo sul territorio inerente i nuovi dispositivi di circolazione previsti dalla Zona a Traffico Limitato del Centro Antico.

#### Censimento popolazione e siti a rischio ai fini della pianificazione di Protezione Civile

Nel corso del secondo semestre del 2011 il Servizio Sicurezza dei cittadini e Sicurezza urbana ha avviato le attività di censimento dei siti a rischio con finalità di Protezione Civile. In particolare, e con riferimento ai siti individuati a rischio dal Piano per l'Assetto Idrogeologico (PAI) elaborato dall'Autorità di Bacino Nord-Occidentale della Campania, ha avviato una campagna su vasta scala di rilevazione degli edifici, strutture e infrastrutture ubicate ed il censimento della popolazione ivi residente.

#### Supporto agli interventi di emergenza di Protezione Civile

Nel corso del secondo semestre dell'anno 2011, il Servizio Sicurezza dei Cittadini e Sicurezza Urbana ha partecipato alle attività di gestione delle emergenze, in particolare in occasione di eventi meteorologici avversi di particolare intensità, in collaborazione con l'U.O.A. Protezione Civile.

#### Attività concessorie di spazi ed aree e attività di Polizia Amministrativa

Nel corso del secondo semestre del 2011 il Servizio Sicurezza dei cittadini e Sicurezza urbana ha provveduto a portare a termine le attività relative alla definizione della modulistica di propria competenza nell'ambito della Digitalizzazione delle pratiche di Sportello unico estese ai procedimenti autorizzatori di cui all'obiettivo PEG 9.1 *adeguamento del procedimento amministrativo in materia di sportello unico per le attività produttive alla nuova disciplina dei servizi (D.LGS. 59/2010)*.

Con Disposizione Dirigenziale n. 23 del 28.11.2011 le attività di competenza del Servizio Sicurezza dei Cittadini e Sicurezza Urbana nel settore attività produttive e occupazioni giornaliere sono state trasferite alla Direzione Centrale Commercio.

Programma n°	400	IL CONTROLLO DEL TERRITORIO
<p>Il Programma si è realizzato attraverso i seguenti progetti</p> <ol style="list-style-type: none"> <li>1. Legalità</li> <li>2. Sicurezza</li> <li>3. Tutela dell'ambiente</li> <li>4. Formazione</li> <li>5. Informazione</li> </ol>		
Progetto n°	1	<p><b>Legalità</b></p> <p>L'azione di contrasto alla illegalità ha visto la Polizia Municipale protagonista in continue e proficue attività di sequestro di merci di genere diverso. Il controllo delle aree mercatali ha garantito gli utenti nell'acquisto di prodotti di cui fosse garantita la tracciabilità, ma contestualmente anche gli stessi operatori commerciali per i quali la presenza di abusivi costituisce improponibile parametro di confronto circa la qualità offerta ed i prezzi praticati. La repressione della vendita dei prodotti contraffatti ha sicuramente contribuito a frenare il lavoro sommerso e dare nuova vitalità all'attività produttiva e commerciale .</p> <p>Sono stati operati:</p> <ol style="list-style-type: none"> <li>1) n. 2802 controlli con elevazione di n. 1501 PP.VV.</li> <li>2) n. 216 sequestri penali;</li> <li>3) n. 390 sequestri di genere alimentare</li> </ol> <p>Il rispetto dei vincoli paesaggistici, culturali e idro-geologici ha visto la Polizia Municipale impegnata nella repressione degli abusi edilizi che tendono ad essere perpetrati a discapito dell'ambiente e del territorio con grave nocumento per l'immagine della città e con grande rischio dei cittadini.</p> <p>Sono stati inoltre elevati n.1.127.942 verbali relativi a infrazioni alle norme sulla circolazione e illeciti assoggettati a sanzioni amministrative relativamente alle norme del C. d. S..</p> <p>Il Comune, nell'intento di riappropriarsi degli spazi consentiti, delle strade e proprie pertinenze, ha fortemente motivato l'azione della Polizia Municipale di contrasto e repressione dei parcheggiatori abusivi, con elevazione di n.2963 PP. VV.</p>
Progetto n°	2	<p><b>Sicurezza</b></p> <p>Presidi del territorio e in specie delle aree maggiormente a rischio per frequenza incidenti o per caratteristiche strutturali ed ambientali sono stati assicurati con pattuglie di Polizia Municipale appiedate , automontate, motomontati.</p> <p>Rilievi a seguito di incidenti stradali senza feriti n. 2271, con feriti n.2140, mortali n.32.</p> <p>Veicoli particolarmente attrezzati per i rilievi d'incidenti stradali hanno assicurato l'immediato supporto ed ausilio.</p> <p>Fotosegnalamento n. 438</p> <p>Controlli anagrafici n.58.651</p> <p>Inoltre, a seguito di segnalazione o d'iniziativa con azioni mirate è stato avviato il recupero dei veicoli abbandonati sulla pubblica via .</p> <p>Sono stati prelevati n.1715 veicoli abbandonati</p> <p>Sicurezza come partecipazione concreta del personale della Polizia Municipale ai progetti di sicurezza stradale, nelle operazioni interforze con Carabinieri, Polizia di Stato e Guardia di Finanza, sui mezzi pubblici cittadini con interventi diretti ed immediati.</p>

Progetto n°	3	<p align="center"><b>Tutela dell'ambiente</b></p> <p>L'azione tesa ad assicurare il rispetto dei vincoli paesaggistici, culturali e idro-geologici ha visto la Polizia Municipale impegnata nella repressione degli abusi edilizi che tendono ad essere perpetrati a discapito dell'ambiente e del territorio con grave nocimento per l'immagine della città e con grande rischio dei cittadini.</p> <p>Abusi accertati n. 1033          Convalida e disposto sequestri preventivi n.746          Sgomberi n.177          Controlli cantieri n.1910          Verbali elevati per mancanza D.I.A. (denuncia inizio attività edilizia) n.61          Accertamenti occupazione suolo pubblico PP.VV. n.2009          Verbali elevati per mancanza D.I.A. (denuncia inizio attività edilizia) n. 177          Controlli in materia di affissione e pubblicità n. 535 da cui sono scaturiti n.324 PP.VV.</p>
Progetto n°	4	<p align="center"><b>Formazione</b></p> <p>Efficacia ed efficienza possono essere assicurati laddove competenza e professionalità siano al passo con le nuove esigenze.</p> <p>La mutevolezza normativa e la necessità di formazione ed informazione, non solo come obbligo del datore di lavoro statuito dal D.lgvo 81 del 2008, hanno determinato lo svolgimento di corsi per gli appartenenti al Corpo e le stesse tecniche operative sono state riproposte in trattazione non solo formale ma pratica e di facile apprendimento. L'allenamento tecnico operativo intenso e mirato, garantisce non solo l'incolumità degli operatori nel proprio contesto lavorativo ma anche i cittadini.</p> <p>Con la collaborazione della ASD – IPTS, la Polizia Municipale, a partire dal mese di febbraio, ha dato vita ad una formazione specifica del proprio personale tesa alla conoscenza delle tecniche operative di Polizia; fornire gli strumenti per poter garantire l'incolumità personale e dei cittadini; sviluppare competenze per gestire i compiti d'istituto.</p> <p>Ha avuto quale target il personale idoneo ai servizi esterni in n. 1043 dipendenti per la durata complessiva di 68.200 ore.</p> <p>Le materie hanno riguardato Aggiornamenti normativi di informatica e lingue straniere</p>
Progetto n°	5	<p align="center"><b>Informazione</b></p> <p>Personale della Polizia Municipale quotidianamente in sinergica collaborazione con gli organi di stampa e televisivi ha informato la cittadinanza relativamente alle ordinanze interdittive alla circolazione stradale, della istituzione di zone a traffico limitato, di manifestazioni o cortei che avrebbero potuto incidere sulla viabilità ordinaria. Polizia Municipale non in sola funzione repressiva ma partecipativa e propositiva oltre che d'informazione. Attività svolta quotidianamente attraverso i programmi quali:</p> <p>TG3 Regionale "Buongiorno Regione" – 1 collegamento giornaliero;          Isoradio MHz 103,3 – 2 collegamenti giornalieri;          Radio NORBA – 2 collegamenti giornalieri;          Presidio territoriale ma anche e soprattutto di prossimità, con competente e professionale assistenza turistica nei luoghi con maggior afflusso turistico o comunque di maggiore attrattiva paesaggistica culturale quale:          Aeroporto Internazionale di Ciampino;          Stazione Marittima;          Stazione Centrale.</p>

Programma	500	LA PROGRAMMAZIONE E L'ATTUAZIONE DELLE OO.PP.
-----------	-----	---

### Infrastrutture scolastiche

L'edificio scolastico "51° C.D. Oriani", ubicato in San Pietro a Paterno alla Via G. Pascale 38, facente parte del programma di edilizia scolastica previsto dalla legge 488/86 (legge Falcucci), è stato ultimato entro il 31/12/2011; tuttavia non è stato ancora collaudato, e quindi consegnato al dirigente scolastico, in quanto si è in attesa del contratto di fornitura di energia elettrica, che è stato formalmente chiesto all'ENEL ma non ancora attivato.

Per l'edificio scolastico da destinare a Scuola Materna in Via Rotondella a Chiaiano, i cui lavori sono stati iniziati nell'anno 2008 come primo lotto di un complesso polifunzionale (comprendente altri due lotti) e che allo stato sono stati sospesi in attesa di appaltare alcune opere di completamento, l'ultimazione non è avvenuta in quanto nel bilancio 2011 non è stata inserita la necessaria copertura finanziaria di € 350.000,00 per le predette opere.

L'ultimazione dei lavori relativi all'appalto di "manutenzione straordinaria per risanamento locativo edifici scolastici ubicati nella zona occidentale di Napoli" non è avvenuta al 31/12/2011 ma nel febbraio 2012 in quanto, avendo ravvisato in corso d'opera la necessità di eseguire altre opere, con determina n. 22 del 02/08/2011 si è provveduto ad integrare l'appalto, per l'importo lordo di € 56.378,00, alle medesime condizioni del contratto principale.

L'ultimazione dei lavori relativi all'appalto di "manutenzione straordinaria per risanamento locativo edifici scolastici ubicati nella zona orientale di Napoli" è avvenuta in data 05/12/2011.

L'ultimazione dei lavori relativi all'appalto di "risanamento locativo degli edifici scolastici di proprietà comunale" non è avvenuta al 31/12/2011 ma nel marzo 2012 in quanto, avendo ravvisato in corso d'opera la necessità di eseguire altre opere, con determina n. 20 del 22/07/2011 si è provveduto ad integrare l'appalto, per l'importo lordo di € 219.096,28, alle medesime condizioni del contratto principale.

I lavori di manutenzione straordinaria sugli edifici scolastici per realizzare locali da adibire ad asilo nido, coperti da finanziamento regionale P.O. FESR 2007/2013, Asse VI - 6.3" approvato dalla Giunta Regionale della Campania (Area Generale di Coordinamento n° 17) con Decreto Dirigenziale n°68 del 18/03/2010, in coerenza col "Protocollo d'Intesa del 17/04/2009 tra Regione Campania e Comune di Napoli" e col progetto "Educational Quality Facilities (EQF)", sono stati ultimati entro il 31/12/2011 per tutti i cinque asili nido di seguito elencati:

- Realizzazione di un asilo nido presso l'Istituto Comprensivo "Vittorio Emanuele" ubicato nel territorio della Prima Municipalità alla Via Santa Maria Apparenta 2 ;
- Realizzazione di un asilo nido al piano terra del 9° C.D. "Cairolì" (2a Municipalità) ;
- Ampliamento dell'asilo nido "P. Scura" in vico Soccorso 22 (2a Municipalità) ;
- Realizzazione di Asilo Nido presso la Scuola in Via Piazza (3a Municipalità) ;
- Realizzazione di un asilo nido mediante la ristrutturazione del piano terra del plesso "A. Beltramelli" (4a Municipalità).

### Infrastrutture sportive

Le opere che hanno trovato attuazione nel 2011 sono consistite in tre interventi sullo Stadio San

Paolo connessi alla verifica ed adeguamento statico delle strutture metalliche in corrispondenza dei giunti; l'implementazione dell'impianto di videosorveglianza a mezzo telecamere digitali, come richiesto dalla Questura di Napoli; l'adeguamento funzionale alle richieste della UEFA per le gare di Champions League 2011-2012 tramite quattro appalti distinti; infine in lavori di manutenzione straordinaria presso la microstruttura Collana, finanziati con un mutuo del 2009.

Solo alla fine dell'anno o a cavallo con il successivo hanno trovato conclusione le procedure propedeutiche all'inizio lavori di manutenzione straordinaria di alcune piscine cittadine, quali la Nestore, La Scandone, la Monfalcone e la Labriola, così come vari interventi programmati su altre strutture sportive, in particolare la realizzazione del manto erboso sintetico nel campo Caduti di Brera, il ripristino dei campi di via Lieti a Capodimonte, il ripristino del Centro Sportivo in via Prota Giurleo, il campo di pattinaggio presso il Centro Sportivo a Pazzigno, il ripristino del campo polivalente in via Anco Marzio a Soccavo e di quello di basket in via Cupa Principe a San Pietro a Patierno.

Sono in corso le procedure tecnico amministrative per la verifica della compatibilità sismica e la realizzazione di nuovi otto blocchi di servizi igienici dello Stadio San Paolo, così come le opere afferenti al nuovo C.P.I. Per quanto riguarda i lavori di manutenzione straordinaria per il risanamento del calcestruzzo delle strutture in c.a. dello Stadio, sono in corso le verifiche in merito al finanziamento con mutuo. Sempre in itinere risultano essere le procedure per l'impermeabilizzazione della copertura del Palabarbuto nel rettangolo di gioco e la recinzione e ripristino dell'impianto di illuminazione del Virgiliano.

D'intesa con la Regione Campania, si sta in procinto di avviare gli interventi sullo Stadio Collana, consistenti nell'impermeabilizzazione di due tribune e delle gradinate e ballatoi, il ripristino di spogliatoi sottostanti la tribuna A, delle palestre nell'ufficio di direzione, dell'impianto di illuminazione del campo, del terreno di gioco e della pista di atletica, ed infine la ricostruzione della palestra parzialmente demolita.

### **Infrastrutture stradali**

1. Bretella di Agnano progetto esecutivo approvato con deliberazione di G.C. n. 1665 dell'11/10/2010. I lavori sono in corso.
2. Attenuatori d'urto Progetto esecutivo approvato con delibera di Giunta Comunale  
L'avvio dei lavori era previsto entro l'anno 2011, tuttavia successive valutazioni di ordine tecnico amministrativo, hanno comportato l'inserimento dell'intervento nei Progetti di riqualificazione riguardanti : a) Perimetrale di Scampia; b) Perimetrale d Soccavo.
3. Dispositivi di sicurezza e segnaletica. Successive valutazioni di ordine tecnico amministrativo, hanno comportato l'inserimento dell'intervento nei Progetti di riqualificazione riguardanti : a) Perimetrale di Scampia; b) Perimetrale d Soccavo.
4. Adeguamento svincolo ex S.S. 162 su Via De Roberto. Successive valutazioni di ordine tecnico amministrativo, hanno comportato l'inserimento dell'intervento nei Progetti di riqualificazione riguardanti : a) Perimetrale di Scampia; b) Perimetrale d Soccavo.
5. Manutenzione straordinaria di via L. Bianchi, via Montesano, Largo Cangiani, via Mariano Semmola, via D'Antona, Via Cardarelli e via Pansini. I lavori sono iniziati, ma allo stato, sono sospesi in quanto non è ancora intervenuto l'accredito dei Fondi POR da parte dell'Ente Regione.
6. Manutenzione straordinaria di Via Manzoni (tratto via del Marzano -via Orazio). I lavori sono iniziati, ma allo stato, risultano sospesi, in quanto non è ancora intervenuto l'accredito dei Fondi POR da parte dell'Ente Regione.
7. Manutenzione straordinaria di Via Posillipo. I lavori sono iniziati, ma allo stato, sono sospesi, in quanto non è ancora intervenuto l'accredito dei Fondi POR da parte dell'Ente Regione.
8. Manutenzione straordinaria di via Girolamo Santacroce. Non è ancora pervenuto il Decreto di

ammissione al Finanziamento con Fondi POR da parte dell'Ente Regione.

9. Manutenzione straordinaria di via Don Bosco (tratto Piazza Carlo III - Ponte Tangenziale), Via Ponti Rossi. I lavori sono iniziati, ma allo stato, sono sospesi, in quanto non è ancora intervenuto l'accredito dei Fondi POR da parte dell'Ente Regione.
10. Manutenzione straordinaria Via Provinciale S.M. a Cubito e via E. Scaglione (fino a via Luigi Compagnone), via Provinciale Montagna Spaccata (tratto da via Vicinale Pietrarsa al confine del Comune di Napoli). I lavori sono iniziati, ma allo stato, sono sospesi, in quanto non è ancora intervenuto l'accredito dei Fondi POR da parte dell'Ente Regione.
11. Manutenzione straordinaria di Calata Capodichino. I lavori sono iniziati, ma allo stato, sono sospesi, in quanto non è ancora intervenuto l'accredito dei Fondi POR da parte dell'Ente Regione.
12. Manutenzione straordinaria di via del Cassano(tratto vicolo Maglione – Rotonda di Arzano) e Via Comunale Limitone Arzano). I lavori sono iniziati, ma allo stato, sono sospesi, in quanto non è ancora intervenuto l'accredito dei Fondi POR da parte dell'Ente Regione.
13. Manutenzione straordinaria di via Cavalleggeri d'Aosta e via Diocleziano. I lavori sono iniziati, ma allo stato, sono sospesi, in quanto non è ancora intervenuto l'accredito dei Fondi POR da parte dell'Ente Regione.
14. Manutenzione straordinaria di Via Leopardi, viale Kennedy e viale Giochi del Mediterraneo (tratto via Antonio Beccadelli - Via Nuova Agnano). I lavori sono iniziati, ma allo stato, sono sospesi, in quanto non è ancora intervenuto l'accredito dei Fondi POR da parte dell'Ente Regione.
15. Manutenzione straordinaria di Via Miano (tratto Via Napoli – Capodimonte e Via Vittorio Veneto, tratto Via Nuova San Rocco – Via Capodimonte) e via Napoli - Capodimonte. I lavori sono iniziati, ma allo stato, sono sospesi, in quanto non è ancora intervenuto l'accredito dei Fondi POR da parte dell'Ente Regione.
16. Manutenzione straordinaria di Marciapiedi di via Nicolardi (Tratto via Colli Aminei-Parco Arcadia) e di via Colli Aminei (Tratto via Nicolardi-Tribunale Minori) e del capostrada di via Colli Aminei (Tratto via Nicolardi - via Miano). I lavori sono iniziati, ma allo stato, sono sospesi, in quanto non è ancora intervenuto l'accredito dei Fondi POR da parte dell'Ente Regione.
17. Manutenzione straordinaria di Via Ferrante Imparato. Non è stato ancora adottato il provvedimento di ammissione al finanziamento POR da parte della Regione Campania.

Interventi Finanziati con accensione di apposito Mutuo presso la Cassa DD.PP.

18. Manutenzione straordinaria Via dei Ciliegi. La gara è stata espletata. Sono in corso le verifiche di cui all'art. 38 del D. Lgs. 163/2006 per l'aggiudicazione definitiva dell'appalto. L'inizio lavori è previsto per il I° trimestre 2012.
19. Manutenzione straordinaria Via Camaldolilli. La gara è stata espletata. Sono in corso le verifiche di cui all'art. 38 del D. Lgs. 163/2006 per l'aggiudicazione definitiva dell'appalto. L'inizio lavori è previsto per il I° semestre 2012.
20. Manutenzione straordinaria Via Arenaccia (tratto Via Gussone – Piazza Ottocalli. La gara è stata espletata. Sono in corso le verifiche di cui all'art. 38 del del D. Lgs. 163/2006 per l'aggiudicazione definitiva dell'appalto. L'inizio lavori è previsto per il I° semestre 2012.
21. Manutenzione straordinaria Via Comunale Orsolone ai Guantai - I° Stralcio. La gara è stata espletata. Sono in corso le verifiche di cui all'art. 38 del del D. Lgs. 163/2006 per l'aggiudicazione definitiva dell'appalto. L'inizio lavori è previsto per il I° semestre 2012.
22. Manutenzione straordinaria e messa in sicurezza di Via Cardarelli, Viale Colli Aminei (fino a incrocio

Via Nicolardi), via Pietravallo, via Pansini (fino incrocio via Montesano). La gara è stata espletata. Sono in corso le verifiche di cui all'art. 38 del D. Lgs. 163/2006 per l'aggiudicazione definitiva dell'appalto. L'inizio lavori è previsto per il I° trimestre 2012.

23. Manutenzione straordinaria e messa in sicurezza di Via Camillo Guerra (tratto tra Piazzetta dei Guantai e strada comunale casa Putana). La gara è stata espletata. Sono in corso le verifiche di cui all'art. 38 del D. Lgs. 163/2006 per l'aggiudicazione definitiva dell'appalto. L'inizio lavori è previsto per il I° semestre 2012.
  24. Manutenzione straordinaria e messa in sicurezza di Via Boccaccio, nonché Manutenzione straordinaria e messa in sicurezza di Via Manzoni (tratto Via del Marzano – Via Boccaccio). La Cassa DD.PP. non ha concesso, nel corso dell'anno 2011, i relativi Mutui. Occorre pertanto provvedere al rifinanziamento dei suddetti interventi.
  25. Riqualficazione e messa in sicurezza di capostrada e marciapiedi di Via Crispi. Il progetto preliminare è stato approvato con delibera di G.C. n. 601 del 08/04/2010. In attesa finanziamento per la prosecuzione dell'iter tecnico - amministrativo
  26. Riqualficazione e messa in sicurezza di capostrada e marciapiedi di Via Manzoni (tratto Via Orazio – Corso Europa). In fase di progettazione preliminare. attesa finanziamento per la prosecuzione dell'iter tecnico – amministrativo.
- 
27. Riqualficazione e messa in sicurezza di capostrada e marciapiedi di Via De Amicis. In fase di progettazione preliminare. In attesa finanziamento per la prosecuzione dell'iter tecnico – amministrativo.
  28. Riqualficazione e messa in sicurezza di capostrada – Chiusura Anello Fuorigrotta. In fase di progettazione preliminare. In attesa finanziamento per la prosecuzione dell'iter tecnico – amministrativo.
  29. Riqualficazione e messa in sicurezza di capostrada di Via Nuova del Campo. Il progetto preliminare è stato approvato con delibera di G.C. n. 452 del 12/03/2010. In attesa finanziamento per la prosecuzione dell'iter tecnico – amministrativo.
  30. Riqualficazione e messa in sicurezza di capostrada di Via Nicolini e Piazza Ottocalli. In fase di progettazione preliminare. In attesa finanziamento per la prosecuzione dell'iter tecnico – amministrativo.
  31. Riqualficazione e messa in sicurezza di capostrada di Via G.A. Campano. Il progetto preliminare è stato approvato con delibera di G.C. n. 1897 del 25/11/2009. In attesa finanziamento per la prosecuzione dell'iter tecnico – amministrativo.
  32. Riqualficazione e messa in sicurezza di capostrada di Via Cupa del Cane. Il progetto preliminare è stato approvato con delibera di G.C. n. 1847 del 12/11/2009. In attesa finanziamento per la prosecuzione dell'iter tecnico – amministrativo.
  33. Riqualficazione e messa in sicurezza di capostrada di Via Comunale Orsolone ai Guantai – II° Stralcio. In fase di progettazione preliminare. In attesa finanziamento per la prosecuzione dell'iter tecnico – amministrativo.
  34. Manutenzione straordinaria tratto Via Argine con nuova disciplina viabilistica a rotatoria. In fase di progettazione preliminare. In attesa finanziamento per la prosecuzione dell'iter tecnico – amministrativo.
  35. Manutenzione straordinaria e messa in sicurezza di Via Galileo Ferraris – tratto da Corso Arnaldo



Lucci a Via E. Gianturco. L'intervento è in corso di avanzata esecuzione.

36. Riqualificazione di via Bosco di Capodimonte, via Cardinale Prisco e via Santa Maria della Grazie

L'intervento è in corso di avanzata esecuzione.

rifinanziamento dei suddetti interventi

37. Riqualificazione e messa in sicurezza di capostrada e marciapiedi di Via Crispi. Il progetto preliminare è stato approvato con delibera di G.C. n. 601 del 08/04/2010. In attesa finanziamento per la prosecuzione dell'iter tecnico - amministrativo

Gli interventi per i quali si prevede la definizione della fase progettuale sono costituiti dalle manutenzioni straordinarie di Via Epomeo, Via Montagna Spaccata (tratto Via Pallucci – Via Vicinale Pietrarsa), Via Beccadelli, Via Santo Strato, Via Emilio Scaglione, Via Nuova San Rocco, Discesa Coroglio, Via Agnano Astroni (tratto Via Beccadelli – Svincolo Tangenziale), Via Ferrante Imparato (tratto Via G. Ferraris – Via traccia a Poggioreale), Via Giustiniano, Corso San Giovanni a Teduccio, Via delle Repubbliche Marinare, Via Reggia di Portici, Via Iacopo De Gennaro, Via Gian Battista Marino, Via Ponte dei Francesi, Via Amerigo Vespucci, Via Alessandro Volta, Corso Arnaldo Lucci, Via Mattia Preti, Corso Vittorio Emanuele, Via del Parco Margherita, Via San Giacomo dei Capri, Via Chiaia, Completamento Via Posillipo.

### **Infrastrutture mercatali**

Al fine di assicurare il ripristino delle necessarie condizioni igienico-sanitarie nonché l'adeguamento in materia di salute e sicurezza nei luoghi di lavoro di cui al D.Lgs. 81/2008 di tutti i mercati coperti, sono state espletate tutte le procedure tecnico - amministrative per la indizione delle due gare di appalto dei lavori de quo.

In data 18/10/2011 è stata esperita la gara per la assegnazione dei lavori, per un importo pari ad euro 478.331,44 oltre oneri di sicurezza, ed è in itinere una seconda gara per un importo pari ad euro 420.000,00 oltre oneri di sicurezza.

I mercati che necessitano di un intervento prioritario, dovuto ad un più precario stato manutentivo, risultano essere: Mercato di via Marco Polo, di via Cerbone e di via Metastasio(X Municipalità), di via Galiani ( 1^ Municipalità) e piazzetta Pontecorvo ( 2^ Municipalità).

### **Arredo Urbano**

Le attività riguardanti l'esecuzione dei lavori di competenza di questo servizio proseguono nel rispetto dei tempi previsti.

Gli interventi di riqualificazione del largo Proprio D'Arianiello, con via del Giudice e via Atri, e quello del largo Ecce Homo, con vico S. Maria dell' Aiuto, sono stati eseguiti e collaudati con riconsegna delle aree alle rispettive Municipalità competenti. Il largo D'Arianiello è stato ultimato in data 11 luglio 2011, con riconsegna delle aree alla Municipalità in data 12 luglio 2011, il largo Ecce Homo, ultimato in data 20 maggio 2011 è stato riconsegnato alla Municipalità in data 7 giugno 2011.

E' attualmente in corso l'appalto di "manutenzione straordinaria dell'arredo urbano" con lavori in esecuzione al Molosiglio, a via Scaglione, a via Miano e inoltre è in esecuzione l'apposizione di panchine in varie parti della città. E' attualmente in corso la progettazione degli ulteriori interventi per il completamento dell'appalto.

L'elenco annuale 2011 prevede il nuovo intervento riguardante la "Manutenzione straordinaria dell'arredo urbano sulla viabilità principale". Sono attualmente in corso di redazione i progetti esecutivi che saranno eseguiti con l'appalto sopracitato.

Il finanziamento per l'esecuzione degli interventi di via dell'Epomeo e di via Duca di San Donato e piazza di Donno, inseriti negli interventi per lo sviluppo dei Centri Commerciali Naturali" non è stato attivato dalla Regione Campania.

### **Illuminazione Pubblica**

Gli obiettivi relativi alla sicurezza e alla vivibilità urbana si raggiungeranno anche con il miglioramento della illuminazione pubblica, che avrà positive ricadute sul tema della mobilità dei cittadini e dello sviluppo dell'offerta turistica in città.

Con deliberazione n.1848 del 12 novembre 2009 la Giunta Comunale ha approvato il progetto per il servizio di gestione, per l'esecuzione dei lavori di ammodernamento e la fornitura di energia elettrica, degli impianti di illuminazione pubblica. Il progetto comprende anche l'affidamento della gestione degli impianti di ventilazione delle gallerie stradali e la gestione degli orologi storici cittadini.

Complessivamente tutti gli impianti di Illuminazione pubblica, di Ventilazione delle gallerie stradali e gli Orologi storici vengono definiti "Impianti I.V.O." La durata dell'affidamento è pari ad anni cinque. Il progetto approvato dall'Amministrazione prevede di effettuare interventi di riqualificazione di parti della rete impiantistica per aumentare il rendimento e l'efficienza complessiva degli I.V.O.. I lavori saranno realizzati nel rispetto delle normative vigenti anche in materia di inquinamento luminoso e ambientale e risparmio energetico, secondo una pianificazione che interesserà di volta in volta le parti degli impianti esistenti che risultano essere più vetuste.

Il progetto approvato prevede nella prima fase di avvio dell'appalto, di procedere alla dismissione degli impianti che utilizzano lampade a basso rendimento mediante riqualificazione di linee elettriche e sostegni. In particolare il piano di dismissione interessa le lampade ad "incandescenza" (circa 1500 punti luce sul territorio cittadino) e le lampade a "Vapori di Mercurio" (circa 7000 punti luce sul territorio cittadino).

Il piano è stato già avviato nel 2010 e continuerà nel triennio 2011-2013.

Nel rispetto delle linee di indirizzo dell'Amministrazione, in tale periodo si provvederà ad intensificare l'attività di ricambio dei sostegni vetusti classificabili come pali, paline, torri faro, candelabretti, staffe, già avviata nei precedenti appalti.

Nel triennio 2011-2013 si procederà, inoltre, nei limiti delle attuali disponibilità economiche, alla riqualificazione di alcune cabine di trasformazione (Cabine MT/BT) e, all'ammodernamento di alcuni componenti degli impianti di ventilazione delle gallerie stradali.

Inizialmente la copertura economica della spesa è garantita dal mutuo flessibile Cassa Depositi e Prestiti già attivo. Successivamente sarà necessario attivare altre fonti di finanziamento per completare il piano di rinnovamento degli impianti I.V.O. esistenti.

Gli interventi saranno effettuati coordinandoli con gli altri lavori di riqualificazione del tessuto cittadino avviati dall'Amministrazione, in particolare nelle zone oggetto di disciplina e/o limitazione della circolazione.

Particolare attenzione dovrà essere posta sul tema dell'illuminazione Monumentale quale volano di sviluppo delle attività turistiche. L'Amministrazione, infine, avvalendosi delle prestazioni fornite dal Gestore protempore si propone di definire il "Piano Regolatore Comunale dell'Illuminazione" finalizzato a migliori condizioni di vivibilità e nel contempo a raggiungere obiettivi significativi di risparmio

energetico.

Nel 2011 il Gestore Ati Citelum ha effettuato la manutenzione degli impianti I.V.O. relazionando periodicamente sulle attività svolte. Le rendicontazioni del Gestore sono state controllate dal personale tecnico dello scrivente Servizio che ha evidenziato tutte le "non conformità" rispetto agli obblighi di Capitolato. Come da Capitolato sono stati effettuati dei sopralluoghi a campione sul territorio comunale per riscontrare la qualità degli interventi relazionati dal gestore.

Sulla scorta delle "non conformità" i tecnici hanno proposto l'applicazione di penali come previsto dall'art. 34 del CSA che, per Regolamento, dovranno essere ridiscusse in sede di "Stato Finale".

Per quanto riguarda i lavori di riqualificazione della rete di illuminazione pubblica, nell'anno 2011, si è proceduto, nel rispetto delle linee di indirizzo fornite dall'Amministrazione, alla dismissione degli impianti equipaggiati con lampade ad incandescenza. In particolare i vecchi impianti "ad incandescenza" sono stati quasi totalmente rimossi. Allo stato sono in corso di realizzazione i lavori per eliminare gli ultimi 500 punti ad incandescenza rimasti sul territorio. Per eliminare l'incandescenza è stato necessario realizzare le opere civili dei nuovi impianti mediante scavo, posa in opera di tubazioni, realizzazione di pozzetti, costruzione di blocchi di fondazione e posa in opera di chiusini in ghisa. Successivamente sono stati installati sostegni e nuovi corpi illuminanti. Parimenti sono stati dismessi altri impianti equipaggiati con lampade a bulbo fluorescente. In luogo delle lampade ad incandescenza e bulbo fluorescente, che ormai non sono più rispondenti alla normativa vigente, sono state impiegate lampade al Sodio Alta Pressione, oppure lampade del tipo Ioduri Metallici.

Allo stato risultano riqualificati diversi circuiti dell'illuminazione pubblica. Complessivamente sono stati eliminati circa 1000 punti luce ad incandescenza e sostituiti con lampade al Sodio o Ioduri Metallici; sono state installati n° 1271 nuovi corpi illuminanti del tipo Cut-Off; sono stati sostituiti n° 1425 vecchi pali di acciaio dolce con pali di nuova generazione prodotti con acciaio ad alta resistenza, zincato e verniciato; sono stati sostituiti 950 chiusini in ghisa e bonificati 37,5 chilometri di cavi elettrici.

Per quanto riguarda l'aspetto energetico si è ottenuto un risparmio relativo di circa 90.000 €/anno con un abbattimento di circa 35 ton/anno di emissioni di CO2

In merito al progetto dell'Illuminazione Monumentale finanziato con fondi FERS, è stato inviato alla Regione Campania il sollecito per l'emissione del finanziamento necessario per l'inizio dei lavori. Si è in attesa degli adempimenti di competenza della Regione Campania.

Per quanto riguarda il Data Base, il Gestore ha completato il censimento degli impianti e ha iniziato la compilazione dei report contenenti le informazioni tecniche necessarie.

Programma n°	540	LA RIQUALIFICAZIONE URBANA E LO SVILUPPO EDILIZIO
Progetto n°	1	Programma di recupero urbano di Ponticelli

*Sub-Ambito 5: Ristrutturazione urbanistica del Rione De Gasperi.* È stata acquisita la progettazione preliminare attraverso un concorso pubblico e si sta procedendo alla progettazione definitiva. In considerazione dei tempi stretti assegnati dal Ministero per l'apertura del cantiere, con lo stesso gruppo si è proceduto a redigere il progetto esecutivo per la demolizioni dei vecchi fabbricati, e ad indire la gara per l'affidamento. La gara si è regolarmente svolta con relativa aggiudicazione.

*Sub-Ambito 7: Ristrutturazione urbanistica del cosiddetto "Campo Evangelico".* Con delibera di G.C. n. 890 del 30/06/08 è stato approvato un primo stralcio esecutivo del progetto di edilizia residenziale pubblica, relativo ad un'area d'insacco del processo di riqualificazione, ad opere per la messa in sicurezza della stessa e la predisposizione all'intervento di un primo lotto di 48 alloggi, necessari alla mobilità degli attuali residenti. Sono stati aggiudicati i relativi lavori per i quali è avvenuta l'ultimazione. Inoltre, con deliberazione di G.C. n. 1961 del 23.12.08, è stato approvato il progetto esecutivo del II° stralcio per ulteriori 48 alloggi, necessari alla mobilità degli attuali residenti. La gara è stata espletata con l'aggiudicazione dei lavori che sono regolarmente in corso. Infine, con deliberazione di G. C. n. 771 del 22/05/2008 è stato approvato il progetto definitivo dell'ultimo stralcio attuativo dell'intervento di edilizia residenziale pubblica inerente la realizzazione di 156 alloggi. E' stata indetta la gara di appalto integrato per l'aggiudicazione dell'intervento, che si è regolarmente svolta, con relativa aggiudicazione.

*Sub-Ambito 9: Ex campo 4 L. 167/62.* Il progetto esecutivo dell'intervento di completamento previsto per la realizzazione di 144 alloggi approvato con deliberazione di G.C. n. 544 del 2/04/08. I lavori sono stati appaltati ed allo stato sono in corso.

Progetto n°	2	Programma di recupero Urbano di Soccavo
-------------	---	---

*sub ambito 1:* Il sub ambito è stato stralciato dal P.R.U. per inserirlo nel piano casa di cui alla L. n. 148/26.07.05 e prevede la realizzazione di 124 alloggi di edilizia sociale con le relative opere di urbanizzazione primaria e secondaria. Articolato in due stralci funzionali, ne è stato redatto il P.U.A. il cui progetto preliminare è stato approvato con D.G.C. n. 1059 del 22.07.08. Il programma è finanziato con fondi del Ministero delle Infrastrutture, della Regione Campania, dello IACP e del Comune di Napoli, di cui € 15.346.121,38 disponibili e stanziati per il 1° stralcio. Il Ministero delle Infrastrutture ha messo a disposizione i fondi necessari alle attività propedeutiche (rilievi, sondaggi, ecc.), per cui si è dato corso al bando per l'affidamento delle predette attività. E' stato, inoltre, richiesto al Demanio dello Stato il trasferimento in proprietà di alcuni suoli rientranti nel programma. L'IACP di Napoli ha comunicato con

nota del 04.08.2011 che una delle particelle compresa nel piano è stata posta sotto sequestro giudiziario dal Tribunale di Napoli. E' , infine in via di ultimazione il Piano Urbanistico Esecutivo ed il progetto definitivo delle opere pubbliche.

sub ambiti 2 e 3: è prevista la realizzazione di infrastrutture dedicate al terziario di base, di un parco a scala urbana, di giardini e di attrezzature sportive, oltre alla messa a regime del polifunzionale. La realizzazione di parcheggi e di residenze private (104 alloggi) completano il programma per il quale è attualmente in corso il perfezionamento dell'acquisizione delle aree di proprietà IACP., condizionato dal sequestro giudiziario di alcune aree. Il programma è finanziato con i fondi di cui all'Accordo di Programma del 03.08.1994 e successivo Atto aggiuntivo del 04.08.1999 e con risorse private derivanti dalla vendita di suoli comunali. I progetti del PUA e dei preliminari delle opere pubbliche dei due sub-ambiti sono stati approvati con delibera di G.C. n. 1503 del 15.09.2010 e i bandi di gara sono stati pubblicati, mentre la trasmissione della lettera d'invito per la presentazione del progetto esecutivo è vincolata al trasferimento in corso dei suoli da parte dell'IACP di Napoli. E' stato affidato al notaio Rosa Lezza Oliviero l'incarico di redigere il contratto di trasferimento al Patrimonio del Comune di Napoli dei suoli dell'IACP che sta provvedendo ad eseguire ulteriori frazionamenti dei suoli richiesti dal notaio.

Sub ambito 4 : E' prevista la realizzazione di un parco attrezzato a scala urbana, di un nido, di un'area destinata a mercato scoperto e di parcheggi in uno con la riqualificazione della viabilità. Completano il programma la realizzazione di residenze private (circa 100 alloggi) e di un centro commerciale. Il progetto preliminare è stato approvato con d.g.c: n. 1128/2006, mentre con determina n. 15 del 15.12.2008 è stato definitivamente aggiudicato l'appalto per la progettazione esecutiva e l'esecuzione delle opere. Con D.G.C. n. 1386 del 30.07.2010 è stato adottato il PUA ed il progetto definitivo delle opere pubbliche. Con la D.G.C. n. 1070 del 03.11.2011 è stato approvato il PUA, cui seguirà l'approvazione del progetto esecutivo che rimane, però, condizionato dalla risoluzione della problematica della riqualificazione del collettore fognario Arena-S.Antonio di competenza del Servizio Fognature. Al riguardo questo servizio ha reperito i fondi necessari per la realizzazione del citato collettore, richiedendo ed ottenendo il relativo nulla-osta da parte della Regione Campania e presa d'atto da parte del Ministero delle Infrastrutture. Pertanto si resta in attesa del nulla-osta da parte del Servizio Fognature per l'approvazione del progetto esecutivo del PRU.

Sub ambito 4 (copertura): con la citata delibera n. 1386 del 30.07.2010 è stato, inoltre, approvato il progetto preliminare della copertura del mercatino previsto nel sub-ambito 4 di Soccavo. E' stato redatto il progetto definitivo architettonico: Tale progetto è stato trasmesso alla Regione Campania al fine di concordare l'utilizzo dei fondi stanziati per la medesima opera da impegnare momentaneamente per la riqualificazione del collettore Arena-S.Antonio. Come innanzi detto la Regione Campania ha rilasciato il proprio nulla-osta, per cui entro il 31.12.2011 sarà predisposta la determina di approvazione del progetto definitivo.

Progetto n°	3	Programma di recupero urbano di Poggioreale (Rione S. Alfonso)
-------------	---	--

Il Progetto prevede la realizzazione di opere pubbliche – asilo nido, parco urbano attrezzato e parco agricolo., attrezzature sportive, autorimessa coperta, parcheggi e riqualificazione viaria – oltre ad opere private (terziario avanzato).

E' stato definitivamente aggiudicato l'appalto integrato per la redazione della progettazione esecutiva e l'esecuzione delle opere.

E' stato approvato con deliberazione di G.C. n. 1688 del 16.10.09 il progetto esecutivo delle restanti opere pubbliche. Nel corrente anno si procederà a completare la consegna delle aree. Il Programma è finanziato in parte con risorse pubbliche, mediante fondi di cui all'Accordo di Programma ed in parte con risorse private.

Con la delibera di G.C. n. 427 del 06.04.2011 è stata approvata la modifica allo schema di contratto ed è in corso la stipula del medesimo contratto.

Progetto n°	4	Contratto di quartiere II di Pianura
-------------	---	--------------------------------------

Il Progetto prevede la riqualificazione delle parti comuni e delle relative sistemazioni esterne di n. 7 edifici di E.R.P. per complessivi 55 alloggi siti in via Comunale Napoli e vico Carrozzeri, il restauro primario e secondario di n. 5 fabbricati di E.R.P. - per complessivi 13 alloggi mediante l'adeguamento sismico, oltre a quello funzionale/impiantistico e la realizzazione, tramite interventi di recupero, di un "Centro per la Cultura" e di un "Centro per la Legalità", la riqualificazione e riorganizzazione della viabilità e la riorganizzazione e valorizzazione di cinque slarghi.

Nel corso del 2009 si è proceduto alla risoluzione contrattuale per grave inadempimento dell'impresa aggiudicataria. I lavori sono stati aggiudicati al nuovo soggetto affidatario il 07.06.2010 e termineranno nell'anno 2012.

Progetto n°	5	Riqualificazione e Recupero Urbano di Varie Aree Occupate da Complessi E.R.P.
-------------	---	---

Gli interventi già avviati ed attualmente in fase di realizzazione sono:

Riqualificazione del complesso residenziale pubblica sito in Via Taverna del Ferro, a S. Giovanni a Teduccio, II stralci. Sono individuate nel bilancio 2009, le risorse dedicate al completamento dell'intervento, ai sensi dell'art. 167 del D.l.vo 42/04. - Lavori ultimati.

Riqualificazione del complesso di edilizia residenziale pubblica sito in Via dell'Abbondanza, Marianella - Piscinola. Lavori ultimati;

I lavori di sistemazione di un'area a verde attrezzato, all'interno del "Contratto di Quartiere" di Ponticelli. Lavori ultimati.

Gli interventi di edilizia sperimentale, nel centro storico, inclusi nell'Accordo di Programma del 3/08/1994:

Si è proceduto all'affidamento dei lavori inerenti l'immobile di Via Settembrini ed è stata effettuata la

consegna dei lavori. Trattandosi di appalto integrato, l'impresa ha predisposto il progetto degli interventi strumentali ed il conseguente adeguamento architettonico, che è stato presentato alla soprintendenza per il necessario parere;

Con deliberazione di G.C. n. 1105 del 25.07.2008 è stato approvato il progetto esecutivo relativo all'intervento di restauro e risanamento conservativo dell'edificio sede dell'Istituto Cardinale Mimmi, sito in salita Miradois 8/d, costituito da n. 24 alloggi adibiti a residenze per anziani. Si è già svolta la gara per l'affidamento lavori, con aggiudicazione definitiva ed è stata effettuata la consegna dei lavori, che sono regolarmente in corso;

Per l'intervento di Risanamento e Restauro della Basilica di M. SS. della Neve a Ponticelli, la Giunta Regionale della Campania, con Decreto Dirigenziale n. 292 del 2/07/2008, dell'Area Generale di Coordinamento, Governo del territorio, Beni Ambientali e Paesistici, ha concesso una prima quota di finanziamento, necessario alla realizzazione del primo stralcio esecutivo. A seguito di detta concessione, con deliberazione n. 1154 del 1/08/08, la Giunta ha approvato il progetto esecutivo del I stralcio di attuazione. È stata espletata la gara per l'affidamento lavori, ed è avvenuta l'aggiudicazione definitiva e sono anche stati consegnati i lavori. Lavori ultimati;

È stato approvato il progetto esecutivo inerente l'immobile di proprietà comunale sito in via dell'Abbondanza a Marianella, da destinare a Centro Sociale per Anziani. Detto progetto è stato diviso in due stralci autonomamente funzionali. Uno con copertura finanziaria già acquisita e l'altro per il quale bisogna individuare il necessario finanziamento. Per la parte finanziata è stata indetta la gara per l'aggiudicazione dei lavori e si è proceduto all'aggiudicazione definitiva. Sono stati anche consegnati i lavori che sono proseguiti sino a quando l'occupazione abusiva dell'alloggio del custode, ne ha impedito il regolare svolgimento. Allo stato si è in attesa dello sgombero. Con il ribasso ottenuto a seguito della gara, si proporrà l'approvazione del progetto esecutivo del II stralcio.

#### RIQUALIFICAZIONE DI VIA SALVADOR DALI' – Quartiere Pianura

Il progetto, del quale con D.G.C. n. 1960 del 13.05.05 è stato approvato in linea tecnica lo Studio di Fattibilità ed il 1° stralcio del progetto preliminare, è articolato in due distinti funzionali. Il primo stralcio comprende il rifacimento dei sottoservizi (impianto fognario, rete gas, rete idrica, ecc.), dell'impianto di illuminazione pubblica, della pavimentazione pedonale e carrabile, nonché la realizzazione di opere di arredo urbano ed a verde, mentre il secondo stralcio prevede interventi sulle parti comuni degli edifici privati frontistanti la viabilità.

Per il 1° stralcio occorre un finanziamento mediante mutuo per un importo di € 2.408.914,71, mentre per il 2° stralcio si prevede un finanziamento con risorse private, pari ad € 8.571.428,57.

Progetto n°	6	Edilizia sostitutiva dei Prefabbricati Pesanti
-------------	---	--

È proseguita, senza soluzioni di continuità l'intero programma di sostituzione dei prefabbricati pesanti, di cui il primo intervento per complessivi 589 alloggi in avanzato stato di completamento utilizzando l'importo reso disponibile dalla Regione Campania.

Lo stato di attuazione è il seguente:

a) Quartiere Soccavo n. 136 alloggi di cui 46 ultimati e consegnati e 90 con lavori in corso.

b) Quartiere Chiaiano n. 171 alloggi di cui n. 45 ultimati consegnati e collaudati n. 126 appaltati. I lavori sono in corso.

c) Quartiere Pianura n. 156 alloggi di cui 66 ultimati e consegnati n. 90 con lavori in corso.

d) Quartiere Piscinola Marianella n. 126 alloggi: sono in corso i lavori la cui ultimazione è prevista entro la metà del 2012.

Realizzazione di un Parco Urbano attrezzato nelle aree degli svincoli Soccavo e Vomero della tangenziale

Il servizio di direzione ha inoltre approvato con deliberazione di G.C. n. 111 del 28/01/2010 il progetto definitivo per la realizzazione di un Parco Urbano attrezzato nelle aree degli svincoli Soccavo e Vomero della tangenziale.

Il progetto è finanziato con il fondo FIO 19/83 – Regione Campania. Nel corso del 2011 è in fase di avvio la procedura di appalto.

Sistemazione e Riqualificazione del Belvedere di Monte Echia e realizzazione dell'impianto elevatore tra Via S. Lucia e Monte Echia.

I lavori sono in avanzato stato di esecuzione e, se ne prevede il completamento entro il primo semestre del 2012.

Progetto n°	7	Interventi sull'area nord quartiere Scampia
-------------	---	---

Relativamente all'attuazione delle attività del servizio lo stato è il seguente:

- Piano di recupero dell'area di Secondigliano interessata dal dissesto 2006:- Si è in attesa della stipula del contratto di appalto con l'ATI Pizzarotti & C. S.p.A. e SIOP
- Facoltà di medicina e chirurgia Università Federico II di Napoli.- i lavori sono in corso occorre rideterminare la data ultimazione lavori che è aggiornata al 2014 a seguito dei ritardi nei pagamenti e nei trasferimenti dei fondi dalla Regione al Comune di Napoli.

Completamento intervento di edilizia sostitutiva:

- realizzazione di n° 64 alloggi di via Gobetti angolo via Labriola . I lavori procedono, ma l'ultimazione dei lavori è rimodulata a fine 2011 per ritardi nei pagamenti dei SAL; è in via di definizione atto transattivo per il pagamento della somma definita in sede di accordo bonario;
- n. 124 alloggi nel tratto terminale di via Gobetti nell'ambito di Piazza della socialità, lavori in corso, ma l'ultimazione dei lavori è rimodulata nel prima metà del 2012 per ritardi nei pagamenti dei SAL. Sono incorso le procedure per il tentativo di accordo bonario di cui all' art. 240 d.lgs.



163/2006.

I lavori per la sistemazione dell'incrocio di Via Labriola – Via Gobetti mediante la realizzazione di una rotatoria sono in corso l'ultimazione è prevista entro febbraio 2012.

Progetto n°

8

Attuazione 3° Bando SIRENA

Per l'attuazione del 3° Bando Sirena, concernente la concessione di contributi in favore di condomini o di soggetti proprietari di interi fabbricati, per gli interventi di recupero dei fabbricati ricadenti negli ambiti dei centri storici urbano e delle periferie nonché dei quartieri periferici della Città di Napoli, sono stati stanziati, ad oggi, fondi per complessivi € 21.157.662,00, di cui € 5.000.000,00 concessi dalla Regione Campania (finanziamento FAS).

A seguito della pubblicazione del Bando in data 01/02/2008, indetto con deliberazione della Giunta Comunale n. 4349 del 28/12/2007 e della riapertura dei termini per la presentazione delle nuove istanze di contributo, prevista ai sensi dell'art. 1 dell'Avviso Pubblico, sono state, ad oggi, ammesse a contributo n. 473 domande, per un importo complessivo di circa 42 milioni di euro.

Il programma è parzialmente finanziato per un importo di € 21 milioni, a fronte dei quali è stato possibile soddisfare, rispetto alle 473 istanze ammesse, n. 229 domande. Restano, pertanto, da finanziare 244 domande per un importo di oltre 21 milioni.

Per quanto riguarda lo stato di attuazione del programma, sono in corso le procedure per l'erogazione dei contributi, fino alla concorrenza delle somme stanziare.

Allo stato, sono stati erogati, in favore dei condomini che hanno maturato il beneficio ai sensi dell'Avviso Pubblico, contributi per un importo complessivo di € 2.700.000,00.

#### Programma Riconversione Bassi

Con delibera di Giunta Comunale n. 437 del 16/04/2011 l'Amministrazione Comunale ha dato avvio al Programma Pilota di intervento per la riconversione dei "Bassi", mediante l'utilizzo dei fondi messi a disposizione dalla Regione Campania. In particolare con il suddetto provvedimento è stato approvato:

- 1) l'Avviso Pubblico concernente la concessione di contributi relativi agli interventi di recupero delle parti comuni degli edifici ricadenti nell'area dei Quartieri Spagnoli a monte di Via Toledo;
- 2) il progetto preliminare relativo al recupero dell'edificio di proprietà comunale di vico San Matteo, 21 presso il quale trasferire gli abitanti dei bassi;
- 3) il progetto di recupero del mercatino rionale di S. Anna di Palazzo come incubatore di impresa con mostra prodotti.

Allo stato, è in corso la redazione del progetto esecutivo di recupero dell'edificio di vico San Matteo. Per quanto riguarda l'Avviso Pubblico per la concessione dei contributi per il recupero delle parti comuni dei suddetti edifici ricadenti nell'area dei Quartieri Spagnoli, sono stati predisposti tutti gli atti preordinati alla pubblicazione del Bando, che resta, comunque, sospeso, in quanto la Regione Campania ha subordinato la concessione del finanziamento all'impegno del Comune di Napoli di compartecipare economicamente al programma, mediante la previsione in bilancio di appositi capitoli di spesa per finanziare gli interventi di

arredo, illuminazione pubblica e riqualificazione urbana dell'area interessata dal "Programma Pilota", e ciò ai sensi dell'Accordo di Programma, sottoscritto in data 15.9.2005 tra la Regione Campania, il Comune di Napoli e la soc. S.I.RE.NA - Città Storica S.C.p.A.

Progetto n°

9

Edilizia Monumentale

Le attività del Servizio Edilizia Monumentale, finalizzate alla manutenzione ordinaria e straordinaria, al restauro e alla valorizzazione degli edifici di culto di proprietà comunale, di alcuni edifici a valenza monumentale non a reddito e del patrimonio artistico, nel corso dell'anno 2011 sono state le seguenti:

LAVORI DI MANUTENZIONE STRAORDINARIA DELLE FACCIATE DELL'ARCHIVIO STORICO E DEI LOCALI ANNESSI ALLA CHIESA DI S.GIOACCHINO A PONTENUOVO - INTERVENTO IN CORSO

Il progetto esecutivo è stato approvato con deliberazione di G.C. n. 1821 del 12.11.2010. Con determina n. 2 del 20.01.2011 registrata all'indice generale al n. 54 del 26/01/2011 si è provveduto all'indizione e all'approvazione del bando di gara. Con determina n. 8 del 26.07.2011 registrata all'indice generale al n. 1522 del 08.08.2011 i lavori sono stati affidati. Attualmente sono in corso le procedure per la stipula contrattuale.

CHIESA DELL'IMMACOLATA DI LOURDES A PONTICELLI - MANUTENZIONE STRAORDINARIA E MESSA IN SICUREZZA - INTERVENTO IN CORSO

Il progetto esecutivo è stato approvato con deliberazione di G.C. n. 1820 del 12.11.2010. Con determina n. 1 del 20.01.2011 registrata all'indice generale al n. 55 del 26/01/2011 si è provveduto all'indizione e all'approvazione del bando di gara. Con determina n. 5 del 20.06.2011 registrata all'indice generale al n. 1231 del 07.07.2011 i lavori sono stati affidati. Attualmente i lavori sono in corso ed è stato emesso il I SAL in data 29.11.2011 per € 97.461,00 IVA esclusa.

CASA PER ANZIANI IN VIA CRISTALLINI - RESTAURO E RIUTILIZZO, LAVORI DI COMPLETAMENTO III LOTTO - INTERVENTO IN CORSO

Con deliberazione di G.C. n. 1771 del 28.10.2010 è stato approvato il nuovo progetto esecutivo per l'importo complessivo di € 5.538.120,76. Con Determinazione Dirigenziale n. 8 del 29/10/2010, registrata all'indice generale al n. 2284 del 29/10/2010 si è provveduto all'indizione e all'approvazione del bando di gara. E' in corso di pubblicazione il bando di gara.

LAVORI DI MANUTENZIONE ORDINARIA TRIENNALE PER L'EDILIZIA DI CULTO, GLI EDIFICI MONUMENTALI E GLI IMPIANTI ANTIFURTO ED ANTINTRUSIONE DELLE STRUTTURE MUSEALI ED ESPOSITIVE - INTERVENTO IN CORSO

L'appalto è scaduto il 31.12.2011 Gli interventi di manutenzione sono stati conclusi prima della scadenza per esaurimento dei fondi.

LAVORI DI MANUTENZIONE ORDINARIA TEATRO MERCADANTE - INTERVENTO IN CORSO

È in corso la procedura di affidamento dei lavori.

LAVORI DI MANUTENZIONE ORDINARIA PATRIMONIO MONUMENTALE IN CONCESSIONE DA ALTRI ENTI – INTERVENTO PROPOSTO

È in corso la procedura di affidamento dei lavori

LAVORI DI MANUTENZIONE ORDINARIA DEL SALONE DELLE COLONNE E DELL'ARCHIVIO STORICO PRESSO IL COMPLESSO MONUMENTALE DELL'EX REAL CASA SS.ANNUNZIATA – INTERVENTO PROPOSTO

L'intervento prevede il finanziamento di € 400.000 da parte della Provincia di Napoli. È in corso la procedura per l'approvazione del progetto definitivo dell'intervento.

GUGLIA DELL'IMMACOLATA IN PIAZZA DEL GESÙ – RESTAURO – INTERVENTO PROPOSTO

Con deliberazione di G.C. n. 645 del 12.05.2011 è stato approvato il progetto definitivo di restauro per l'importo complessivo di € 765.416,43. Con Determinazione dirigenziale n. 4 del 01.06.2011 si è provveduto all'indizione e all'approvazione del bando di gara per la ricerca di uno sponsor per l'intervento. E' stato pubblicato il bando di gara.

Progetto n°	10	Attività inerente l'Edilizia privata
-------------	----	--------------------------------------

Servizio Edilizia Privata

Nel 2011 il Servizio Edilizia Privata e Sportello unico per l'edilizia ha effettuato, così come anticipato, gli aggiornamenti procedurali indicati nella circolare inviata al Servizio Coordinamento delle Municipalità prot.n. 528280 del 18 agosto 2011.

I modelli, così come rivisitati, sono stati pubblicati sul sito istituzionale del Comune dedicato all'Edilizia in data 9 novembre u.s.. Le modifiche hanno interessato tutti i titoli abilitativi edilizi.

E' stata, inoltre, predisposta la modulistica relativa alle richieste di certificazioni di agibilità.

Nel rispetto della delibera di G.C. n. 863/2011, atto di indirizzo sulle competenze della Commissione Edilizia, l'Ufficio ha predisposto, altresì, la delibera di G.C. di proposta al Consiglio, per la modifica dell'art. 16 del Regolamento Edilizio.

Tale delibera (n. 908 del 8/09/2011) è stata approvata dal Consiglio Comunale il data 18/11/2011 (n. 37).Di recente è stata redatta la proposta di deliberazione (prot .n. 6 del 20/12/2011), per l'aggiornamento Istat del contributo di costruzione dovuto ai fini del rilascio dei permessi di costruire onerosi.

Servizio Antiabusivismo Edilizio

L'attività di antiabusivismo edilizio è proseguita intensamente nel corso del 2011. Sono in atto le demolizioni in attuazione della gara espletata nell'anno 2009 che essendo di durata biennale consentirà l'esecuzione dei lavori di demolizione in danno a tutto il 2011. Allo stato non essendo esauriti i fondi relativi alla gara bandita nell'anno 2009 si è proceduto a prorogare di mesi 12, a far data dal primo verbale di consegna dei lavori, nel rispetto dell'art. 3 del Capitolato speciale di appalto, i lavori di demolizione alle ditte aggiudicatrici il cui contratto risulta in scadenza. L'indizione della nuova gara slitterà per il biennio 2012/2013.

Sono ancora inoltre disponibili i fondi concessi dalla Cassa Depositi e Prestiti a valere sul fondo ai sensi dell'art. 32 c. 12 Legge 326/03 e allo stato sono state attivate le procedure per finanziare col predetto fondo, n. 8 richieste pervenute dalle Procure Napoletane per le proprie demolizioni relative a manufatti abusivi oggetto di sentenze passate in giudicato.

Sono proseguite le attività per il recupero volontario e coattivo delle somme anticipate per la demolizione delle opere abusive e all'esecuzione dei provvedimenti sanzionatori anche con irrogazione di sanzioni pecuniarie ed il contestuale recupero volontario/coattivo delle stesse.

#### Unità di Progetto Condono Edilizio

Sono proseguite le attività riguardanti il condono edilizio così come previsto dalle delibere di G.C. 4981/06 e successive. In particolare con deliberazione n. 225 del 04/03/11, è stata prevista una seconda fase di attuazione delle procedure in autocertificazione ai sensi della citata deliberazione 4981/06 disponendo la riapertura dei termini per la presentazione della modulistica in autocertificazione da parte dei cittadini fissando il nuovo termine a tutto il 31/12/2011 e, conseguentemente, sono stati prorogati i termini per le verifiche a campione (31/07/2015) e quelli per il rilascio dei permessi di costruire nelle zone non assoggettate a vincoli (31/12/2012).

Tali procedure hanno consentito allo stato l'emissione di circa 30000 provvedimenti di condono e il conseguenziale introito di oltre 92 milioni di euro.

Inoltre la Giunta Comunale con deliberazione n. 106 del 11/02/2011 ha preso atto del protocollo di intesa sottoscritto in data 28/01/2011 tra il Sindaco del Comune di Napoli, il Direttore Regionale per i beni culturali e paesaggistici della Campania e il Soprintendente per i beni architettonici, paesaggistici, storici, artistici ed etnoantropologici per Napoli per la valutazione della compatibilità paesaggistica degli interventi edilizi abusivi eseguiti nel territorio del Comune di Napoli ed oggetto di istanza di condono ai sensi delle Leggi nn. 47/85, 724/1994, 326/2003 e L.R. Campania n. 10/2004.

In linea con il citato Protocollo di Intesa che prevede, tra l'altro, la trattazione dei piccoli abusi in analogia alle così dette "opere di lieve entità" rientranti nelle tipologie dei 39 interventi di lieve entità, di cui all'allegato 1 al citato D.P.R. 139/2010, in applicazione della procedura prevista dall'art. 4 del citato D.P.R. 139/2010 si osserverà la procedura snellita che prevede l'espressione del parere vincolante del Soprintendente entro il termine di venticinque giorni oltre il quale, in caso di mancata espressione di tale parere, gli uffici competenti dell'Amministrazione Comunale rilasceranno l'autorizzazione paesaggistica senza indire la conferenza dei servizi di cui all'art. 146, comma 9, D.L.vo 42/2004.

Per l'attuazione dell'iter procedurale relativo ai piccoli abusi è stato sviluppato da parte del personale informatico della Napoli Servizi S.p.A., su progettazione del sottoscritto unitamente all'arch. Giuseppe Pulli, individuato dall'Amministrazione quale competente in materia ambientale, apposito software per la gestione informatiche di tali tipi di pratiche, mentre per procedere alle valutazioni e consequenziali procedimenti delle pratiche ricoprenti le specifiche caratteristiche previste dal medesimo protocollo, è stato richiesto il potenziamento dell'ufficio con personale dotato di esperienza in materia di condono edilizio da poter dedicare a tali attività.

E' stata quindi costituita una task force qualificata e sono state previste, nel corrente anno 2011, le risorse

in bilancio per il pagamento dei compensi al personale individuato.

Progetto n°	11	Sicurezza Abitativa
-------------	----	---------------------

Il Servizio Sicurezza Abitativa nel corso dell'esercizio 2011 ha espletato le seguenti attività:

- PROCEDIMENTI DI ACCERTAMENTO DELLE CONDIZIONI STATICHE DEGLI EDIFICI PRIVATI A seguito di segnalazioni di privati o dei Vigili del Fuoco, sono stati eseguiti n. 1389 sopralluoghi tecnici per verifiche di stabilità degli immobili privati ricadenti nel territorio cittadino, con l'emissione di n. 1280 diffide, n. 735 ordinanze lavori e n 36 ordinanze di sgombero degli occupanti.
- INTERVENTI IN DANNO PER LA SALVAGUARDIA DELLA PUBBLICA INCOLUMITA' Si è reso necessario eseguire n 2 intervento di messa in sicurezza a tutela della incolumità dei cittadini.
- ATTIVITA' PER L'AGIBILITA' IN MATERIA TECNICA PROPEDEUTICA ALL'ESERCIZIO DI PUBBLICO SPETTACOLO. Sono state rilasciate n. 141 licenze a carattere permanente e n. 147 per spettacoli a carattere provvisorio.

Programma n°	550	QUALIFICAZIONE STRUTTURALE DEL SERVIZIO E DELL'INFRASTRUTTURA URBANA CIMITERIALE
Progetto n°	1	Attivazione della riforma del servizio cimiteri

I dodici cimiteri cittadini, centrali e periferici, che si estendono complessivamente su una superficie di quasi 53 ettari, comprendono al loro interno un notevole numero di edifici, aree di circolazione, condotte idriche e fognarie, nonché impianti di vario tipo che, costituendo nel loro insieme *una città nella città*, hanno bisogno, per la manutenzione ordinaria e straordinaria, di un adeguato impegno finanziario, nonché di uomini e mezzi. Occorre inoltre considerare che oltre alle strutture citate, vengono compresi nelle manutenzioni ordinarie e straordinarie del Servizio Cimiteri anche il Mausoleo di Posillipo e le due strutture obitoriali, l'una presso l'edificio n. 20 del Policlinico dell'Università "Federico II" in via Pansini, l'altra ubicata a Poggioreale nel piano interrato dell'edificio del Grande Ipogeo.

Il Servizio Tecnico, nel corso degli ultimi anni, ha proceduto ad una continua attività di ricognizione delle situazioni di criticità nonché di quelle necessarie ad adeguare le strutture alle nuove normative sopravvenute; ha inoltre proceduto a predisporre opportune progettazioni, soprattutto per le situazioni più urgenti, che allo stato sono in attesa dei relativi finanziamenti. Inoltre, in collaborazione con il Servizio Prevenzione e Protezione della III° Direzione Centrale del Comune di Napoli, si è dato inizio ad una concreta attività ricognitiva presso i plessi cimiteriali finalizzata alla elaborazione e stesura dei D.V.R.-. Per gli uffici dell'Autoparco Cimiteriale ubicati nella struttura di Via Santa Maria del Pianto 146, si è già proceduto all'identificazione degli interventi più immediati da farsi a tutela della salute e sicurezza dei lavoratori, e si sta procedendo all'esecuzione dei lavori attraverso l'appalto di manutenzione ordinaria per il biennio 2011-2012.

La decisione di avviare la nuova informatizzazione del Servizio Cimiteri, ed il relativo investimento finanziario, è stata diretta funzione della necessità del S.A.S.C. di adeguare la propria organizzazione ai principi di qualità dei servizi da erogare ai cittadini, e di conseguenza, tramite nuovi applicativi gestionali, di dotarsi di più agili strumenti di lavoro per ottenere informazioni utili ad una compiuta ed efficiente gestione. Attualmente si è dato inizio alla fase che contempla l'attivazione sui PC nei singoli uffici dei prodotti software necessari, l'organizzazione della rilevazione e del caricamento nel sistema di tutti i dati di base disponibili (tabelle, anagrafici, etc.), l'attivazione delle utenze, comprese le policy necessarie, secondo gli schemi di utilizzo individuati per ogni utente e finalizzate alla suddivisione delle aree di accesso

consentite. Seguirà nel 2° semestre 2012 l'ultima fase delle attività formative dei singoli utenti, in modo tale che il completamento della fase di addestramento possa coincidere con la "data start" dell'intero sistema informativo.

Con la Determina n. 20/2010 avente ad oggetto: "Approvazione dell'elenco dei cittadini che hanno prodotto apposita istanza per avere in concessione un loculo per resti mortali nel cimitero di Secondigliano - San Pietro a Patierno, avendo un loro congiunto da esumare" (pubblicata in uno all'elenco degli aventi diritto sul sito Web comunale), il Servizio Cimiteri ha proceduto prioritariamente all'assegnazione dei loculi nel cimitero di Secondigliano a quei cittadini che avevano resti mortali da esumare, per rendere disponibili le fosse d'interro, di cui vi è carenza; a seguito della Determina n. 14/2011 avente ad oggetto: "Assegnazione di n. 700 dei 2.579 loculi per resti mortali realizzati presso il Cimitero di Secondigliano-San Pietro a Patierno, a quei cittadini che hanno i resti mortali di un loro congiunto posti a titolo provvisorio in un manufatto concesso a terzi (cosiddetti "appoggiati")", il Servizio Cimiteri, dopo attente verifiche delle domande protocollate dai cittadini, procederà dal mese di maggio 2012 all'assegnazione dei 700 loculi secondo le modalità riportate nella Determina stessa. Contemporaneamente l'Unità Operativa "Concessioni manufatti cimiteriali" sta procedendo alla regolarizzazione dei contratti per i manufatti cimiteriali assegnati ai cittadini negli altri cimiteri. Inoltre si è provveduto con Delibera di Giunta a ridurre a 40 (quaranta) anni, rinnovabili alla scadenza, la durata della concessione per i loculi cimiteriali di nuova realizzazione, nonché di quelli ancora in costruzione e/o realizzati e non ancora assegnati, perché una concessione più breve rende più agevole individuare il nome dell'erede, e quindi la possibilità di riscuotere le somme annuali dovute per le attività di manutenzione delle parti comuni cimiteriali, ma soprattutto perché riduce i fenomeni di degrado e abbandono dei manufatti.

La gara per la realizzazione del Catasto e dell'Anagrafe Cimiteriale è stata aggiudicata nel 2009 dall'ATI "Maggioli Tributi S.p.A. e I.G.C. s.r.l." per un investimento di 830.000 euro.

L'obiettivo dell'Amministrazione, attraverso l'individuazione dei concessionari dei manufatti cimiteriali di tutti i cimiteri comunali e il contestuale rilievo fisico e spaziale dei manufatti stessi, è di identificare i debitori oggi "non noti" con la conseguente emissione dei ruoli di riscossione dei diritti cimiteriali.

Alla data odierna la stipula del contratto è sospesa in quanto, nonostante la Direzione Cimiteri si sia impegnata nella definizione degli importi relativi agli oneri di sicurezza e quant'altro necessario ed utile alla preparazione del contratto da parte del Servizio Gare d'Appalto - Area Forniture e Servizi e, contemporaneamente, abbia individuato e già attrezzato i locali destinati alle previste attività operative presso la propria sede di Via S. Maria del Pianto 146,

l'aggiudicataria ATI "Maggioli", al momento della firma del contratto, ha chiesto sostanziali modifiche alle modalità di pagamento previste nel contratto stesso già predisposto, adducendo

ipotetici rischi circa *“la precarietà della situazione economico/finanziaria”* del Comune, in quanto risulta già debitore nei confronti della “Maggioli S.p.A.” per un importo di circa 4 milioni di euro.

La costituzione dello sportello dei Servizi Cimiteriali è la naturale evoluzione dell'attuale call-center ubicato nella struttura di Via Santa Maria del Pianto 146, con l'obiettivo di migliorare i servizi forniti al cittadino e alla collettività. Si prevede entro il 2013, cioè, la costituzione di uno sportello centrale (CUP) per la ricezione in tempo reale delle istanze e delle prenotazioni dei cittadini e la realizzazione di ulteriori terminali presso le Municipalità, il cui numero e posizionamento sarà concordato con ciascun Direttore di Municipalità, in ragione delle specifiche esigenze organizzative e logistiche.

Obiettivo primario è quello di creare le giuste sinergie tra tutti i soggetti che concorrono alla vita ed alle attività del cimitero: Istituzioni pubbliche, Enti religiosi di etnia e religione varie, nonché Associazioni e vari operatori attivi in ambito cimiteriale, al fine di acquisire sempre migliore cognizione del sistema dei bisogni, e con l'obiettivo di condividere le scelte e i provvedimenti in materia. Alla data odierna si sta valutando la possibilità, con una delle Associazioni presenti, di costituire in un ambito più propriamente istituzionale un *“Osservatorio per la preservazione della memoria e la valorizzazione culturale dei luoghi della sepoltura”* come luogo di sensibilizzazione e di coinvolgimento di pezzi significativi della società, in particolare i giovani e le scuole, che hanno più volte mostrato vivo interesse per la valorizzazione storica e culturale dei luoghi di sepoltura.

Negli ultimi anni, causa la mancanza di turn over del personale comunale, si è verificata una progressiva riduzione di personale addetto ai servizi cimiteriali inquadrato nel profilo professionale di operatore cimiteriale, ovvero nella categoria professionale cat. A, sia a seguito degli ordinari pensionamenti e le inabilità al lavoro, sia in relazione alla non fungibilità con altre categorie professionali.

Tali risorse umane infatti sono assolutamente insufficienti a garantire i compiti del servizio anche in considerazione dell'alta età media del personale (61 anni) nonché della presenza di addetti parzialmente idonei ai servizi di istituto e dei previsti pensionamenti nel prossimo biennio; è da sottolineare che non è stato possibile sopperire a tale carenza attraverso l'avviato procedimento di mobilità volontaria interno all'Ente in quanto, comprensibilmente, non è facile reperire persone in grado di dedicarsi a tale specifica attività di seppellitori (a fronte di una dotazione minima di 80 addetti per circa 7.850 operazioni l'anno, siamo passati dai 40 addetti al 31/12/2010 agli attuali 25 addetti al 31/12/2011).

Parallelamente i tagli imposti alla riduzione della spesa corrente del Comune non hanno consentito di prevedere in fase di formazione degli ultimi Bilanci i pur necessari stanziamenti in attrezzature e mezzi d'opera occorrenti per garantire una più funzionale e produttiva attività del



personale impegnato, con la conseguenza che la carenza di beni strumentali, dalle attrezzature fino alle dotazioni di vestiario ed ai "dispositivi di protezione individuali" obbligatori per legge, è divenuta segnatamente rilevante.

La Direzione Cimiteri, già nel dicembre 2010, aveva proposto all'Amministrazione, per far fronte a tale critica situazione, l'esternalizzazione di tali servizi (inumazioni, esumazioni, tumulazioni, estumulazioni). La Delibera di Giunta Comunale n. 2249 del 29/12/2010, che approvava tale scelta gestionale, non ha trovato attuazione in quanto le determinazioni definitive, di competenza del Consiglio Comunale ai sensi dell'art. 42 del D.Lgs. 267/2000 e dell'art. 53 comma 3 dello Statuto del Comune di Napoli, non sono state mai assunte.

La scelta proposta consente, attraverso l'affidamento a terzi di una porzione dei servizi connessi alle operazioni di polizia mortuaria (inumazioni, tumulazioni, esumazioni, estumulazioni), un efficientamento del servizio attraverso la riduzione dei carichi di lavoro degli residui operatori cimiteriali comunali, il minore ricorso al lavoro straordinario e al sistematico rinvio della fruizione dei riposi compensativi, destinando parte di essi, con limitate capacità lavorative per anzianità o inabilità parziale, in altre attività all'interno delle aree cimiteriali in particolare nelle attività di sorveglianza delle aree cimiteriali esistenti e di quelle in corso di ampliamento.

E' da sottolineare che l'erogazione ai cittadini di tali servizi connessi alle operazioni di polizia mortuaria (inumazioni, tumulazioni, esumazioni, estumulazioni) avverrebbe solo ed esclusivamente mediante lo sportello comunale del S.A.S.C. del Comune di Napoli per il disbrigo dei servizi funebri e cimiteriali, corrispondendo alla medesima Amministrazione il pagamento della tariffa relativa al tipo di servizio di cui si intende usufruire, con le modalità predisposte dalla Amministrazione Comunale, senza che la Ditta aggiudicataria, o il suo personale incaricato all'esecuzione del servizio, possa in alcun caso contattare il pubblico, nonché accettare ordini di esecuzione di qualsiasi operazione cimiteriale da parte degli utenti. Alla data odierna, la Giunta Comunale ha approvato la Delibera di indirizzo che dovrà essere discussa e approvata dal Consiglio Comunale.

La gara, con il sistema della Concessione per la progettazione, esecuzione e gestione degli ampliamenti dei cimiteri di Barra, Pianura e Soccavo, è stata aggiudicata all'ATI Coop. Costruzioni di Bologna e si è anche stipulato il relativo contratto di concessione (convenzione rep. N. 81132 del 18/05/2010) per la realizzazione di circa 3.910 fosse, 17.558 loculi e 110 cappelle, con un finanziamento, a totale carico dell'ATI concessionaria, di circa 40 milioni di Euro. A seguito della sottoscrizione della convenzione, l'ATI Coop. Costruzioni di Bologna ha provveduto a redigere e presentare i progetti definitivi delle opere da realizzare, i quali sono stati approvati con Delibera di Giunta Comunale n. 359 del 23/03/2011. Attualmente si è nella fase di predisposizione, da parte dell'ATI dei progetti esecutivi necessari all'avvio dei lavori e si prevede che il Concessionario aprirà i cantieri durante l'estate del 2012.

La gara, con il sistema della Concessione per la progettazione, esecuzione e gestione degli ampliamenti dei cimiteri di Miano, Chiaiano e San Giovanni per un totale di 2.012 fosse, di 8.159 loculi e di 75 cappelle, con un finanziamento, a totale carico dell'ATI concessionaria, di circa 10 milioni di Euro, è stata aggiudicata in via definitiva nel mese di aprile 2012 all'ATI costituita da NEM s.r.l. - CO.N.E.S.A. s.c.a.r.l. - EDILE VISPIN" s.r.l., e attualmente si è nella fase di stipula del relativo contratto di concessione (convenzione).

Sull'area del cosiddetto "Fondo Zevola", ubicata tra la via S. Maria del Pianto e la vecchia "via vicinale del Finziere", su due distinti lotti, l'uno di circa 5.000 mq. e l'altro di 56.000 mq., erano stati approntati dal Servizio Tecnico Comunale due distinti progetti, entrambi con ingresso dalla via S. Maria del Pianto (riuniti successivamente in un unico atto, in considerazione del fatto che i due cantieri sono fisicamente contigui) :

- a) costruzione di un edificio destinato a contenere l'impianto di cremazione;
- b) costruzione di un grande campo di inumazione per circa 3.000 fosse di interro.

I progetti approvati dall'Amministrazione Comunale hanno avuto un percorso difficile a causa di molteplici vicissitudini che hanno provocato forti ritardi nella realizzazione delle opere.

Notevoli difficoltà emersero anche per ottenere il nulla-osta paesaggistico per entrambi i progetti che, incidendo su un'area vincolata paesaggisticamente, richiedevano l'approvazione preventiva da parte della competente Soprintendenza. Pertanto fu necessario rielaborare entrambi i progetti, tra l'altro già contrattualizzati, anche con l'intervento di professionalità esterne, esperti paesaggisti, richiesti espressamente dalla Soprintendenza.

Dopo un primo lotto di poco più di 1 (uno) milione di euro che ha completato tutta la struttura e le tompanature con le relative opere di sostegno, nel 2010 poiché erano intervenute altre normative (comunitarie e regionali), soprattutto per quanto attiene le emissioni in atmosfera, si è dovuto rielaborare nuovamente il progetto tenendo conto delle norme sopravvenute, concordando una variante in relazione anche alla capacità di cremazione giornaliera (numero di operazioni/giorno), e garantendo, con il nuovo impianto, la possibilità di effettuare 1500/2000 operazioni già nel primo anno di funzionamento.

L'ulteriore investimento di 1,8 milioni di euro è servito, oltre che alla maggiore potenzialità del forno, anche ad altre opere migliorative indispensabili alla piena funzionalità dell'impianto.

Dopo l'approvazione della variante (Delibera di G.C. n. 2207 del 28/12/2010), si è proceduto alla consegna definitiva all'impresa (Determina n. 30 del 20/01/2011) e all'avvio dei nuovi lavori, che si prevede terminino per la fine del 2012.

Il Progetto, che prevede sia il restauro del Mausoleo che la riqualificazione delle "passeggiate a mare" del parco annesso, è stato completato ed ha già avuto l'approvazione delle competenti Soprintendenze, per un importo stimato di circa 5 milioni di euro, suddiviso in due lotti.

Alla data odierna si è in attesa di individuare le fonti di finanziamento, in quanto non solo il

Comune non ha fondi disponibili, ma anche il Ministero della Difesa ne è sprovvisto come si è accertato in più incontri tenuti negli anni scorsi sia a Napoli che presso il Ministero al Comando competente per le onoranze ai caduti.

All'interno dell'attività e delle iniziative del Comune relative all'azione strategica denominata Smart City, di cui alla delibera n. 159 del 8 marzo 2012 e al Patto dei Sindaci di cui alla strategia europea 2020, l'amministrazione comunale è impegnata a progettare, anche attraverso finanziamenti europei studi di fattibilità, per la competitività e l'innovazione, per ridurre i consumi energetici, produrre energia per autoconsumo, attività di car sharing per auto di servizio etc. per i cimiteri di Napoli. Si utilizzeranno e si svilupperanno, nella successiva predisposizione del progetto di servizio e del capitolato di gara per la gestione dei servizi energetici all'interno dei cimiteri cittadini, il modello gestionale di cui allo Studio di Fattibilità redatto.

Si tratta di un Sistema da introdurre in edifici da recuperare nelle aree interne al parco del cimitero di Poggioreale per produrre energia da destinare ad illuminazione votiva, generale e autoconsumo; ospitare una piattaforma logistica per la movimentazione di tutte quelle attività interconnesse con i servizi cimiteriali modalità intermodale ed ecocompatibile; ospitare stazioni di ricarica macchine elettriche sia interne che esterne; ospitare la gestione della documentazione cartacea da e per i sistema di utenza e box di videoconferenza al fine di rendere economico, non inquinante semplificato e moderno il processo amministrativo e di evasione delle procedure amministrative; raccogliere, gestire ed elaborare i parametri di sistema associati alla mobilità interna delle persone e cose, allo sviluppo delle interazioni tra poli sinergici, e telesorveglianza.

Inizio attività predisposizione SDF : maggio 2013

Risultati ottenibili : produzione di energia elettrica, risparmio di emissioni di CO2, miglioramento energetico, controllo in remoto delle attività di illuminazione delle lampade votive, ricarica auto elettriche al servizio del Parco cimiteriale e per trasporto persone, videosorveglianza attraverso le linee elettriche (power line), utilizzo dinamico delle produzioni elettriche.

Progetto n°	2	Attuazione del Piano esecutivo del Parco Cimiteriale di Poggioreale
-------------	---	---

Con la pubblicazione sul B.U.R.C. della Regione Campania n. 01 del 3/01/2011 del Decreto Sindacale n. 555 del 3/12/2010, si è completato l'iter approvativo del PUA previsto dalla

✓  
E. De R.

normativa vigente. Nel procedimento di attuazione del PUA di Poggioreale (Piano Urbanistico Attuativo riguardante l'area di ampliamento del cimitero di Poggioreale) si prevede la redazione di uno studio di fattibilità, assimilabile ad un progetto di massima ai sensi del D.Lgs. 11/09/2008 n. 152, che, una volta approvato con Deliberazione di G.C., viene messo a gara con l'impiego esclusivamente di capitali privati (Project Financing). Tale studio prende in considerazione tutte le variabili economiche e tecniche e quindi posto a base di gara, consentendo ai partecipanti di definire l'offerta sulla base di esso o anche di un eventuale miglioramento. E' da evidenziare che, se nel 2010 il Consiglio Comunale con Delibera n. 27/2010 aveva inserito nella programmazione triennale delle OO.PP. 2010-2012 lo "Studio di fattibilità per l'attuazione di uno stralcio funzionale del PUA di Poggioreale-arec di nuova configurazione" tra le opere da realizzarsi attraverso lo strumento della finanza di progetto (Project Financing) ai sensi dell'art. 153 del D. Lgs. n. 163/2006, per un importo di primo stralcio di circa 70 milioni di euro, e il Servizio Tecnico del S.A.S.C., su indirizzo della precedente amministrazione, aveva predisposto uno studio di fattibilità limitatamente a tale stralcio funzionale, il nuovo Consiglio Comunale, con Delibera n. 785/2011 (Relazione Previsionale Programmatica 2011/2013) demanda al Servizio Cimiteri l'incarico di redigere un nuovo studio di fattibilità che includa tutte le aree di ampliamento previste dal PUA, per un investimento che si aggira tra i 150 milioni e i 200 milioni di euro. Per tale scopo è stato istituito l'Ufficio "PUA e Project Financing" e, alla data odierna, sta completando i lavori di redazione del nuovo studio di fattibilità che, dopo l'approvazione della Giunta Comunale, sarà posto a base di gara.

20  
029

✓

Programma n°	600	PROMOZIONE E SVILUPPO DELLA NUOVA DISCIPLINA URBANISTICA GENERALE
--------------	-----	---

## I. ADEGUAMENTO DEL PRG IN ADEMPIMENTO ALLE NUOVE NORME DI LEGGE

Il Dipartimento ha supportato l'Amministrazione, con proprie analisi ed elaborazioni nella predisposizione degli interventi in merito al regolamento di attuazione, approvato nel 2011 dalla Regione, della legge urbanistica regionale 16/04, modificata con la legge regionale 1/11.

Su tale questione si sono svolti incontri con la Commissione Urbanistica del Consiglio comunale e con l'Amministrazione provinciale. A esito di questi incontri, sono stati precisati dalla Regione i termini del citato regolamento, in particolare determinando che il previsto obbligo di adeguamento della pianificazione urbanistica comunale alla legge regionale -con il Puc predisposto secondo le nuove modalità- decorra entro i 18 mesi successivi all'approvazione del Piano di coordinamento territoriale. Attualmente, la Provincia ha riattivato la procedura di approvazione del Ptcp, con nuove consultazioni dei Comuni.

Oltre il supporto fornito all'Amministrazione in queste circostanze, gli uffici del Dipartimento hanno proseguito nell'attività di analisi intorno ai temi salienti della verifica del Prg, con particolare riferimento all'adeguamento dell'offerta abitativa, finalizzato, fra l'altro, a favorire l'introduzione della edilizia residenziale sociale, inoltre, è stata predisposta una variante al pua di Bagnoli, di cui si parla nel progetto 3

Occorre menzionare anche il supporto all'Amministrazione per la predisposizione di provvedimenti su temi urbanistici generali: Delibera n° 955 del 29/09/2011 "previsione della costituzione di una task force finalizzata a rimuovere gli ostacoli che impediscono l'accesso pubblico alle aree demaniali costiere e a promuovere il pubblico godimento e la balneazione dei tratti costieri accessibili da terra", Delibera n° 959 del 29/09/2011 adesione della città di Napoli al "movimento di opinione per lo stop al consumo del

territorio”, Delibera n° 1325 del 29/12/2011 “previsione di una norma al Prg che escluda nel territorio della città di Napoli la costruzione del termovalorizzatore”, Delibera n° 1315 del 29/12/2011 “primato della pianificazione urbanistica contro provvedimenti in materia di condono edilizio Riconoscimento del territorio della città di Napoli come bene comune”

Infine, è stato elaborato e sottoposto all'attenzione dell'Amministrazione lo schema di un provvedimento con il quale si disciplina l'attività della commissione urbanistica ex art. 6 Nta del Prg, sottoposto all'Amministrazione in vista della formazione di detta commissione

## 2. GESTIONE DEL PRG E PROMOZIONE INTERVENTI IN ATTUAZIONE DIRETTA

Riguardo l'attuazione diretta del Prg, cioè mediante interventi direttamente disciplinati dalle norme d'attuazione, l'attività di istruttoria urbanistica ha interessato circa venti interventi di varia natura, in particolare quelli ex art. 81 dpr 616/77, che interessano opere d'interesse statale, e quelli per attrezzature di uso pubblico, cioè in regime di convenzione fra Comune e operatori privati

Riguardo le attrezzature di uso pubblico, nel 2011, sono stati approvati i progetti di fattibilità per: piscina in via Vicinale Palazziello (Soccavo); palestra per la scherma in via Pia (Soccavo), con presa d'atto della fattibilità nelle more della deroga a vincoli cimiteriali, la piscina di vico Pallonetto a Santa Chiara. Di altri interventi, di cui in anni precedenti era già stata approvata la fattibilità urbanistica, sono stati approvati progetti definitivi ed esecutivi. Di diverse altre proposte d'intervento il Dipartimento ha curato le istruttorie, che, al 31 dicembre, sono a diverso stadio del procedimento finalizzato all'approvazione della fattibilità urbanistica.

Inoltre, ancora riguardo le attrezzature di uso pubblico, fra ottobre e dicembre, è stata sviluppata un'intensa attività di comunicazione e promozione, mediante incontri nelle dieci municipalità con presidenti, consiglieri, operatori e associazioni interessate al tema

Riguardo le politiche della casa, in adempimento alle leggi nazionali e regionali, il Dipartimento è stato incaricato di rappresentare l'Amministrazione al tavolo tecnico costituito dalla Regione per l'esame delle proposte di edilizia residenziale sociale, inoltre, ha curato le istruttorie delle proposte pervenute in attuazione della l.r. 19/09 e s.m.i. e, in rapporto a esse, ha elaborato e sottoposto all'attenzione dell'amministrazione atti di indirizzo

Riguardo il centro storico, gli uffici del Dipartimento hanno dato avvio alle analisi e alle elaborazioni preliminari al previsto programma urbanistico, orientato ad un duplice ordine di obiettivi: il primo riguarda il potenziamento delle linee di azione già consentite dalla normativa del Prg, il secondo riguarda il potenziamento delle azioni di tutela del patrimonio edilizio storico che si rende necessario per far fronte al complesso nuovo sistema normativo nazionale e regionale (L. 122/2010, LR. 1/2011, Decreto Sviluppo DL 70/2011 e Regolamento regionale attuativo della LR. 16/2004 di cui al BURC 35/2011)

Infine, alla gestione del piano regolatore generale concorrono altre attività, tra queste quelle riferibili al sistema informativo territoriale (sit) e quelle di comunicazione

Riguardo il sit, il servizio competente ha sviluppato significative elaborazioni a supporto di altri settori dell'Amministrazione, fra esse si citano: l'individuazione dei siti per l'impiantistica dell'Asia necessaria ad attivare le misure di raccolta e smaltimento dei rifiuti urbani, la mappatura dei beni demaniali oggetto dei provvedimenti governativi per il cosiddetto "federalismo demaniale", cioè il trasferimento ai Comuni dei beni demaniali non utilizzati dalle Amministrazioni centrali dello Stato, la progettazione della manutenzione evolutiva dei sistemi web gis, in vista del prossimo censimento

generale, in collaborazione con le strutture interessate a questa operazione. Inoltre, è proseguito il lavoro di aggiornamento e sviluppo del sistema di registrazione degli eventi sul territorio.

Riguardo le attività di comunicazione, oltre l'azione di supporto al già citato ciclo di incontri nelle municipalità sulle attrezzature di quartiere, sono state ampliate le banche dati pubblicate sulle pagine web di [www.comune.napoli.it/urbana](http://www.comune.napoli.it/urbana), in particolare tutti i provvedimenti urbanistici fino al 2011, le carte urbanistiche storiche di proprietà comunale e una sezione speciale sulle politiche della casa

### 3 L'ATTUAZIONE INDIRETTA DEL NUOVO PRG SVILUPPO DELLA PIANIFICAZIONE URBANISTICA ATTUATIVA

Com'è noto, il Prg riserva l'attuazione indiretta delle sue previsioni –ossia subordinata all'approvazione di piani urbanistici attuativi (Pua)- a quegli interventi che perseguono essenzialmente obiettivi di trasformazione dell'attuale assetto urbano. Questi interventi ricadono in ambiti specificamente individuati a questo scopo oppure possono essere proposti dagli operatori alle condizioni stabilite dalle norme di zona (è il caso, per esempio, della zona Bb)

Gli uffici del Dipartimento curano l'istruttoria dei pua d'iniziativa privata, che si estende a un'azione di accompagnamento e verifica dell'elaborazione dei promotori, un'azione indispensabile per contestualizzare le proposte nelle strategie di trasformazione di zone urbane cruciali assicurandone la congruenza agli obiettivi urbanistici generali

Le attività complessive su questa materia hanno riguardato nel 2011 oltre trenta proposte di piani urbanistici attuativi. Per dieci di questi l'istruttoria è stata completata pervenendo all'adozione e, in cinque casi, anche all'approvazione, di seguito l'elenco dei provvedimenti (prima i pua adottati, poi quelli anche approvati).

12.05.2011 Vecchio Sanatorio Caputi ambito 35 - adozione delib. Gc n° 647 - (S110)

29.04.2011 Via Censi dell'Arco - adozione delib. Gc n° - 559 (R38)

14.04.2011 Via Trencia, Pianura - adozione delib. Gc n°483 - (S52)

25.03.2011 Vallone San Rocco, stralcio Colucci - adozione delib. Gc n°368 - (S116)



25.03.2011 Vallone San Rocco, stralcio Colli Aminei - adozione delib Gc n° 369 - (R23)

15.12.2011 Ppe circumvallazione esterna quartiere Scampia - approvazione delib Gc n°1183 - (S51)

15.12.2011 Ppe via Attila Sallustro - approvazione delib Gc n°1185 - (R34)

26.05.2011 Riqualificazione area ex manifattura tabacchi - approvazione delib Gc n° 714 - (R 10)

22.03.2011 Parco produttivo integrato Botteghele - approvazione delib. Gc n°329 - (R6)

22.03.2011 Pua via Scaglione - approvazione delib Gc n°327 - (S24)

Inoltre, è da segnalare un provvedimento riguardo il già approvato pua ambito 19 ex fabbrica Redaelli (R16) delib. Gc n°196 del 23.02.2011 "rettifica di errore materiale e approvazione del nuovo schema di convenzione" -

Facendo riferimento all'articolazione delle iniziative urbanistiche nel territorio, emerge la riqualificazione della zona orientale, di rilevante valore strategico anche perché da impulso a un'ampia sequenza di interventi altrimenti scollegati gli uni dagli altri. A questo proposito, fra i compiti rilevanti di questa fase, è da segnalare l'istruttoria avviata delle proposte di piano attuativo delle aree Q8 comprese nell'ambito 13 ex raffinerie, che ne costituiscono la parte più rilevante.

Riguardo la zona occidentale, è da segnalare l'adozione della variante dal pua di Bagnoli-Coroglio, che, in adempimento alla legge regionale cosiddetta del "piano casa", prevede un adeguamento dell'offerta residenziale, con realizzazione di edilizia sociale, senza comunque modificare il volume complessivo stabilito

Oltre la già citata variante al pua, gli uffici del Dipartimento hanno supportato con proprie elaborazioni l'amministrazione negli impegni relativi al Forum delle Culture 2013 e alla Coppa America

Riguardo l'area portuale, gli uffici del Dipartimento hanno lavorato all'istruttoria delle proposte per l'aggiornamento del Piano regolatore portuale

Infine, è proseguito il lavoro degli uffici incaricati di predisporre pua d'iniziativa comunale: adottato il pua del vallone san Rocco, sono state sviluppate le elaborazioni per due ambiti strategici della linea di costa, quello della costa di di San Giovanni a Teduccio, di cui è stato già approvato un documento preliminare, e quello per zone della costa fra Posillipo e Mergellina.

22  
20

W

Programma n°	700	LA TUTELA ED IL MIGLIORAMENTO DELL'AMBIENTE
--------------	-----	---

Progetto 1 – Lotta all'inquinamento

A) Azioni per il miglioramento della qualità dell'aria

Le azioni previste riguardanti il controllo degli impianti termici ai sensi del dPR 551/99 e il controllo delle emissioni inquinanti degli autoveicoli e dei motoveicoli attraverso l'obbligo del bollino blu procedono. Per garantire la prosecuzione delle attività, che sostanzialmente non costituiscono un servizio ma sono un compito specifico del comune cui dovrebbe assolvere con le proprie strutture, l'Anea sarà incaricata di continuare nelle attività fino al 31 dicembre 2011.

L'azione riguardante la campagna sperimentale per l'uso del gasolio emulsionato è terminata ed è in corso di predisposizione una apposita relazione sugli esiti.

Non si sono ancora concretizzate le azioni riguardanti il controllo della qualità dell'aria anche per la mancanza di dati, essendo le centraline di controllo gestite dall'Arpac ormai in gran parte fuori uso e non ancora ripristinate nonostante i molti solleciti.

Tuttavia in via preventiva è attivo per tutto l'anno il provvedimento di divieto di circolazione per i veicoli più inquinanti nonché altre limitazioni (zona a traffico limitato del Vomero e del Centro storico).

B) Azioni per la promozione della mobilità sostenibile

E' in corso l'appalto per l'acquisizione del servizio di fornitura e relativa assistenza di 15 veicoli a trazione elettrica da utilizzare per i servizi dell'amministrazione, nei parchi e nelle zone a traffico limitato.

C) Azioni per il contenimento del rumore

Sono in corso le azioni di contrasto al rumore attraverso il rilascio delle autorizzazioni per attività potenzialmente rumorose con definizione delle modalità per ridurre l'impatto sonoro.

E' in corso la prima fase della redazione del piano di risanamento acustico; non si sono potute invece attivare le iniziative che richiedono investimenti, quali gli interventi per il risanamento acustico delle gallerie laziale e Quattro giornate, per mancanza di risorse.

D) Azioni per il controllo delle emissioni elettromagnetiche

L'azione di miglioramento della condizione di inquinamento dell'area dei Camaldoli ha già dato risultati

con la riduzione a conformità delle emissioni delle singole emittenti; è in corso la procedura per la più razionale collocazione degli impianti, sia in relazione al contenimento delle emissioni sia in relazione alla tutela del paesaggio.

#### Progetto 2 – Sviluppo dell'uso di energie rinnovabili

Razionalizzazione e ottimizzazione dell'energia e promozione delle fonti energetiche rinnovabili a basso impatto ambientale.

Il programma per la realizzazione di impianti fotovoltaici su edifici di proprietà comunale è attuato per 10 scuole, mentre andrà riproposta la gara di appalto per la solarizzazione di altri 27 edifici scolastici che è andata deserta, così come sono in corso di studio anche altre forme di affidamento per la realizzazione di impianti fotovoltaici.

#### Progetto 3 – Bonifica del suolo e del sottosuolo da inquinanti

E' in corso il progetto per la rimozione dell'amianto abbandonato su strada pubblica.

Per quanto riguarda la bonifica dei siti di interesse nazionale è in corso di concordamento con il Ministero dell'ambiente e con il commissario liquidatore per le bonifiche nella regione Campania il trasferimento delle competenze, delle attività e dei finanziamenti, pari a circa 130milioni di euro, al comune di Napoli.

#### Progetto 4 – Conservazione del paesaggio

L'attività di rilascio delle autorizzazioni paesaggistiche prosegue correntemente: dall'inizio dell'anno al 31 agosto sono state rilasciate 203 autorizzazioni paesaggistiche e 12 dinieghi. E' in corso un approfondimento per quanto riguarda le procedure nel caso di autorizzazioni riguardanti gli interventi ricompresi nel decreto PR 139/2010.

Infine, per garantire più efficacemente la tutela del paesaggio, che va inteso come un vero e proprio bene comune, è in corso di organizzazione un seminario di studio con la soprintendenza per la fissazione di criteri certi e di strumenti di valutazione più efficaci.

## Progetto 5 – Realizzazione e gestione di parchi, giardini e aree verdi

La manutenzione straordinaria dei parchi cittadini suddivisa in tre lotti è stata avviata con l'aggiudicazione definitiva dei lavori.

Si prevede di rimettere a decoro i grandi parchi cittadini a partire dalla Villa comunale, per la sistemazione della quale è in corso di predisposizione uno specifico progetto per la sistemazione della pavimentazione e per la rete idrica. Sul punto della manutenzione delle reti idriche nei parchi si prevede, anche, di utilizzare l'Arin nell'ambito dell'affidamento in essere per la manutenzione delle fontane, beverini e degli specchi d'acqua.

Infine in attuazione della delibera di Giunta n. 739 del 16 giugno 2011 l'Arin sta realizzando 4 dei 10 beverini-fontane con acqua refrigerata, localizzati in piazza Municipio vicino alla casa comunale, e nei tre accessi alla città: porto, aeroporto e stazione centrale.

Per quanto riguarda l'incremento del sistema delle aree verdi, si darà ogni impulso alla realizzazione degli interventi già in corso ed in particolare alla realizzazione del parco della Marinella, i cui lavori potranno aver luogo non appena il Demanio dello Stato avrà trasferito l'area al comune nell'ambito delle disposizioni del così detto federalismo demaniale.

Infine per favorire la manutenzione delle aree verdi si prevede il coinvolgimento di altri soggetti, come la Camera di Commercio con la quale è stato raggiunto un accordo per piazza della Borsa, oppure il ricorso a sponsor.

## Progetto 6 – Tutela dell'igiene cittadina

Il programma dell'amministrazione ricapitolato nella delibera 739 del 16 giugno 2011 prevede la progressiva estensione all'intera città del sistema di raccolta dei rifiuti porta a porta. Questo programma ha una sua prima articolazione nell'estensione della raccolta porta a porta a 325mila abitanti; sono in corso da parte di Asia tutte le iniziative necessarie per far partire il servizio nel più breve tempo possibile.

Anche la definizione della impiantistica necessaria e la individuazione delle relative aree è in corso di approfondimento; l'obiettivo è quello di utilizzare aree in conformità al piano regolatore.

In questo ambito l'individuazione delle aree sarà seguita, per quelle di proprietà comunale, da un provvedimento di assegnazione ad Asia Napoli spa nelle more del passaggio in proprietà delle stesse: in particolare si provvederà allo scambio di un'area ex proprietà comunale in via Antonino Pio, poi trasferita in proprietà ad Asia ma necessaria al comune per la realizzazione del PRU di Soccavo.

I provvedimenti riguardanti quest'ultima area assumono carattere di urgenza per cui si procederà nelle more agli atti per il ritorno dell'area nella disponibilità del comune per la realizzazione dei programmi già deliberati.

Particolare importanza assume nel quadro delle iniziative per liberare Napoli dai rifiuti l'azione tesa a portare all'estero una certa quantità di rifiuti.

Per questa iniziativa è stato costituito in data 7 settembre 2011 un consorzio esterno paritetico tra l'Asia Napoli spa e la Sap.na spa. Scopo del consorzio paritetico tra le due società di proprietà esclusiva rispettivamente del comune di Napoli e della Provincia di Napoli è quello di gestire per la durata di due

anni la complessa vicenda del trasferimento all'estero, in paesi ad alta sensibilità ambientale dove massime sono le garanzie sullo smaltimento dei rifiuti, 200/250 mila tonnellate di rifiuti non trattati provenienti prioritariamente e principalmente dal comune di Napoli.

Il consorzio non avrà scopo di lucro e non prevede aggravii di spesa, essendo peraltro le cariche sociali assolutamente gratuite.

Il consorzio è presieduto dal rappresentante di Asia per il primo anno e dal rappresentante di Sapna per il secondo che agiranno nell'ambito della normativa vigente che pone a carico di Sapna gli oneri per lo smaltimento dei rifiuti.

#### Progetto 7 – Azioni per il potenziamento degli interventi di igiene e sanità pubblica

L'attività di predisposizione del nuovo Regolamento di Igiene della città di Napoli, la cui parte tecnico – sanitaria è stata approvata dalla Giunta con delibera 521 del 21 aprile 2011 è in itinere in quanto occorre adeguare il testo per tener conto degli altri regolamenti vigenti, prima di sottoporlo all'esame del Consiglio.

Con deliberazione di Giunta 1613 dell'8 ottobre 2009 è stato proposto al Consiglio un piano di azione denominato Programmazione e pianificazione delle azioni a livello locale in attuazione del Programma Governativo “Guadagnare salute” e del Programma Europeo per l'ambiente - priorità strategica salute pubblica. Detto piano d'azione è stato inserito nel Focus sulle buone pratiche ambientali – VI rapporto sulla qualità dell'ambiente urbano – 2009, ma non è stato approvato dal Consiglio comunale. Data l'importanza del tema “Guadagnare salute” anche in relazione alle azioni di prevenzione dei comportamenti pericolosi per la salute, tabagismo, alcolismo, droga, obesità, il programma andrà adeguato e rivisto d'intesa con l'Asl ma anche con la rete dei medici di base e con l'apposita commissione istituita presso l'Ordine dei Medici della provincia di Napoli.

#### Progetto 8 – Azioni per la tutela della fauna

In riferimento all'appalto con sei rifugi per il ricovero dei cani vaganti presenti sul territorio comunale in scadenza al 31 dicembre 2011, sono già state valutate soluzioni per il rapido affidamento attraverso convenzione con le strutture in possesso dei requisiti previsti dalla normativa vigente e selezionati attraverso avviso pubblico.

Per poter iniziare l'iter procedurale occorre però incrementare lo stanziamento dell'intervento 1090303 (Cap. 121320) del Bilancio pluriennale di previsione 2011/2013 per gli esercizi finanziari 2012 e 2013.

Per quanto attiene il programma di sterilizzazione cani e gatti l'intervento è in corso di attuazione.

In merito alla costruzione del complesso di accoglienza per cani, sono in atto sopralluoghi congiunti dei tecnici comunali con l'ASL Na1 Servizi Veterinari per la predisposizione del progetto di adeguamento tecnico.

Progetto 9 – Valorizzazione del mare cittadino

A) Azioni per il miglioramento della qualità del mare cittadino

E' stato sviluppata ogni azione per la conservazione della balneazione cittadina, ed in particolare è stata posta una barriera all'uscita dell'emissario di Coroglio per evitare la dispersione in mare di residui solidi provenienti dall'emissario in caso di forti piogge. In sinergia con la Polizia locale sono state effettuate iniziative per il controllo dei natanti in relazione al mancato rispetto di norme di sicurezza e ambientali.

B) Azioni per il miglioramento della fruizione in sicurezza e del decoro ambientale della costa cittadina

Le azioni poste in essere hanno presentato elementi di criticità rispetto ai quali è in corso una analisi per il loro superamento anche in relazione alla indispensabile riorganizzazione del servizio ed al suo accorpamento per meglio corrispondere alle esigenze di tutela dell'ambiente marino.

Programma n°	800	LO SVILUPPO DELLE INFRASTRUTTURE, DELLE RETI E DEL TERRITORIO
--------------	-----	---

Il programma si esplica attraverso il miglioramento del quadro complessivo delle infrastrutture a servizio della cittadinanza. Le stesse possono riassumersi nelle seguenti direttrici:

- a) realizzazione di nuove infrastrutture;
- b) interconnessioni tra le infrastrutture esistenti;
- c) adeguamento delle caratteristiche dei servizi di trasporto offerti.

In tal senso sono stati indicati dall'A.C. una serie di indirizzi programmatici che prevedono:

- ampliamento e manutenzioni delle infrastrutture su ferro;
- ampliamento e manutenzione delle infrastrutture stradali;
- realizzazioni di stazioni e nodi di interscambio;
- realizzazione e manutenzione di parcheggi di interscambio;
- comunicazione e pubblicazione dei programmi di sviluppo delle infrastrutture;
- recupero e rivitalizzazione di aree, edifici e grandi complessi edilizi nel centro storico.

Progetto n°	1	Ampliamento ed adeguamento della rete metropolitana
-------------	---	---

#### *Metropolitana di Napoli Linea 1*

I programmi relativi alla realizzazione della Linea "1" – Tratta Dante – Garibaldi procedono conformemente alle indicazioni fornite in sede di RPP congruenti con il cronoprogramma stabilito tenuto conto delle difficoltà ambientali incontrate nel corso dei lavori. Sono stati ultimati i lavori relativi alle camere di ventilazione di Piazza Carità, mentre sono in via di completamento quelli relativi alle CDV di via Depretis e via Verdi. Sono stati approvati dalla competente Soprintendenza i progetti definitivi inerenti la natura archeologica connessi con la stazione Municipio.

#### *Metropolitana di Napoli linea 6*

#### Metropolitana di Napoli Linea 6 Tratta Tecchio / Municipio

Tutti i cantieri sono stati operativi. La galleria di linea è stata completata nel novembre 2011, ed è in corso l'estrazione dello scudo dal pozzo di uscita Municipio.

Sono proseguiti i lavori per la realizzazione delle opere civili delle stazioni di Arco Mirelli, S. Pasquale, Chiaia e Municipio. In particolare, nei cantieri Arco Mirelli e S. Pasquale, essendo state sostanzialmente ultimate le attività di scavo archeologico, i lavori sono proseguiti senza particolari vincoli. Il cantiere Municipio, invece, è condizionato dalle attività di scavo archeologico, per cui l'avanzamento delle opere



civili risulta rallentato. Per il cantiere Chiaia / S. Maria degli Angeli sono iniziati i lavori di consolidamento statico del contiguo fabbricato di proprietà comunale di Via Chiaia 84/89 (sede agli ultimi piani di istituzione scolastica nonché, relativamente a tre locali terranei, da anettere alla realizzanda stazione) propedeutici ai lavori di completamento degli scavi archeologici e del pozzo di stazione.

Il Concessionario ha predisposto il progetto per la realizzazione del Deposito Officina sull'area dell'ex Arsenale Militare di Via Campegna con la quantificazione del relativo fabbisogno di spesa, da porre a base delle attività di riprogrammazione dei finanziamenti necessari per il completamento della Linea 6 "Arsenale / Municipio" da parte delle istituzioni pubbliche coinvolte (Stato-Regione — Comune).

In ragione delle risorse finanziarie che si renderanno concretamente disponibili sono stati poi prefigurati corrispondenti stralci di lavori funzionali al completamento dell'infrastruttura ferroviaria.

Ai fini dell'acquisizione da parte del Comune dell'area dell'ex Arsenale, sono pienamente in corso le attività finalizzate alla definizione della permuta immobiliare prevista dal Protocollo di Intesa sottoscritto con il Ministero della Difesa e l'Agenzia del Demanio.

#### Metropolitana di Napoli Linea 6 Estensione a Bagnoli

Con delibera di Giunta n. 1955 del 26/11/2009 il Comune di Napoli ha approvato il progetto preliminare della tratta "Campegna – Porta del Parco" per l'estensione della Linea 6 nel comprensorio di Bagnoli / Coroglio. E' già disponibile anche il progetto definitivo che presenta sostanziali variazioni e maggiore costo rispetto allo studio di fattibilità originariamente redatto a cura della Regione Campania. Per attivare l'istruttoria ministeriale ai fini della delibera Cipe di approvazione del progetto ed assegnazione del finanziamento L.O., necessita adottare il Progetto ai fini della riprogrammazione dei finanziamenti necessari da parte della Regione e degli Organi Governativi. Risulta pertanto differito il programma originario che riguardava la realizzazione di un primo stralcio funzionale per il Forum delle Culture 2013.

Progetto n°	2	Progetto del sistema dei trasporti metropolitano
-------------	---	--

*Integrazione trasporti-territorio. Opere infrastrutturali e di urbanizzazione primaria inserite nei piani urbanistici attuativi e nelle convenzioni urbanistiche:*

- a-Elaborazione e aggiornamento del quadro generale degli interventi infrastrutturali previsti dalla pianificazione integrata trasporti-urbanistica dell'Amministrazione comunale; ricognizione degli interventi programmati e finanziati; indicazioni delle priorità di intervento; messa a sistema degli interventi infrastrutturali proposti da soggetti privati e pubblici; vigilanza e controllo sull'attuazione degli interventi infrastrutturali proposti. È stato aggiornato il quadro generale degli interventi infrastrutturali previsti dalla pianificazione integrata trasporti-territorio, in funzione della evoluzione degli interventi urbanistici proposti in attuazione del vigente Piano regolatore generale.
- b-Coordinamento dei procedimenti amministrativi finalizzati alla realizzazione del centro di zona, costituito da una attrezzatura a scala urbana e territoriale per la musica e i grandi eventi, denominato Palaponticelli, limitatamente alle parti pubbliche e di uso pubblico e alle urbanizzazioni primarie, in attuazione della convenzione tra il Comune di Napoli e la società Palaponticelli srl. La Giunta comunale, con delibera n. 2275 del 30 dicembre 2010, ha approvato il

progetto definitivo del *centro di zona* e delle opere di urbanizzazione primaria da realizzare a scomputo della quota del contributo per il rilascio del permesso di costruire commisurata all'incidenza degli oneri di urbanizzazione, consistenti in opere di riqualificazione urbana delle strade pubbliche e delle reti di sottoservizi che circondano il *centro di zona*. Successivamente alla suddetta approvazione, questo Servizio ha attivato la procedura finalizzata al rilascio dell'autorizzazione paesaggistica ai sensi dell'art. 146 del *Codice dei beni culturali e ambientali* relativamente alle attrezzature pubbliche ricadenti nella fascia di rispetto del canale *Lagno di Pollena*, sottoposta a vincolo paesaggistico. In particolare, a valle del parere favorevole espresso dalla Commissione edilizia integrata, in data 10 giugno 2011 è stato acquisito il parere favorevole della Soprintendenza per i Beni architettonici, paesaggistici, storici, artistici ed etnoantropologici per Napoli e Provincia e, in data 22 giugno 2011, il Dipartimento *Ambiente* ha rilasciato l'autorizzazione paesaggistica. Nell'ultimo semestre del 2011 sono state avviate e quasi concluse le attività propedeutiche alla sottoscrizione della convenzione tra il Comune di Napoli e la società *Palaponticelli srl*, verificando la regolarità contributiva e la regolarità nell'assolvimento degli oneri tributari locali (*Programma 100*) del proponente ed effettuando le verifiche di cui all'art. 38 del *Codice dei contratti pubblici*.

- c-Coordinamento dei procedimenti amministrativi finalizzati alla realizzazione della viabilità connessa all'intervento del centro commerciale Auchan nell'ambito della convenzione tra il Comune di Napoli e la società Icn spa. A seguito della realizzazione delle opere private e della conseguente apertura del centro commerciale, avvenuta nel 2010, nell'ultimo semestre del 2011 sono stati ultimati i lavori relativi alla viabilità pubblica circostante la struttura commerciale, con il completamento degli impianti di illuminazione, della segnaletica stradale e del collegamento con l'autostrada A3 Napoli-Salerno. Nell'ultimo semestre del 2011, inoltre, è stata nominata la commissione di collaudo ed è stato avviato e quasi concluso il collaudo tecnico-amministrativo delle opere.
- d-Coordinamento dei procedimenti amministrativi finalizzati alla realizzazione delle opere di urbanizzazione primaria connesse al piano di recupero denominato La birreria, in attuazione della convenzione tra il Comune di Napoli e la società Mediacom srl. L'8 luglio 2010 il Comune di Napoli e la società Mediacom srl hanno sottoscritto la convenzione per l'attuazione del piano di recupero e, in particolare, per l'attuazione delle opere di urbanizzazione in esso comprese, consistenti nell'ampliamento e nella riqualificazione della viabilità limitrofa all'ex complesso industriale. Successivamente alla stipula, la società proponente ha avviato la realizzazione delle opere private e, nell'ultimo semestre del 2011, ha provveduto ad adeguare il progetto definitivo delle opere di urbanizzazione alle prescrizioni contenute nella delibera di approvazione del progetto stesso, così come previsto in convenzione.
- e-Coordinamento dei procedimenti amministrativi finalizzati alla realizzazione della nuova viabilità prevista in sostituzione delle attuali rampe del Campo nell'ambito del piano di recupero denominato ex Redaelli, in attuazione della convenzione tra il Comune di Napoli e la società Risorse e sviluppo Napoli spa. La Giunta comunale, con delibera n. 587 del 30 aprile 2009, ha approvato il piano di recupero di iniziativa privata relativo all'ambito 19-Ex fabbrica Redaelli, che prevede un complesso integrato a uso residenziale, turistico e commerciale con relativi parcheggi e la realizzazione di opere di urbanizzazione primaria e secondaria, consistenti nella rettifica delle rampe del Campo, a conclusione della più generale riqualificazione del corso Novara mediante la demolizione del viadotto, e nella realizzazione di una attrezzatura pubblica a destinazione sportiva. Successivamente, con delibera di Giunta comunale n. 196 del 23 febbraio 2011, è stata rettificata la delibera di approvazione del piano di recupero ed è stato approvato il nuovo schema di convenzione. Al 31 dicembre 2011 questo Servizio non ha svolto ulteriori attività in quanto non competente.
- f-Coordinamento dei procedimenti amministrativi finalizzati alla realizzazione della nuova

viabilità e riqualificazione della viabilità esistente nell'ambito del piano urbanistico attuativo nelle aree ex Breglia in attuazione *della convenzione tra il Comune di Napoli e le società Siad srl, Nest srl e Immobiliare Ponticelli srl*. La Giunta comunale, con delibera n. 1216 del 17 luglio 2009, ha approvato il piano urbanistico attuativo riguardante l'area del complesso industriale dismesso *ex Breglia*. Con delibera di Giunta comunale n. 28 del 14 gennaio 2011, è stato approvato il progetto definitivo delle opere di urbanizzazione incluse nel suddetto piano attuativo, consistenti in una nuova strada di collegamento tra via Woolf e via Matteotti, in un parcheggio pubblico su via Argine, in un'area verde di quartiere su via Woolf e, infine, in una fascia di verde stradale su area demaniale lungo via Argine. Tali opere integrano e completano quelle collegate alla realizzazione del *centro di zona Palaponticelli*. Con delibera di Giunta comunale n. 648 del 12 maggio 2011, è stato approvato un nuovo schema di convenzione. A valle di tale approvazione, questo Servizio, nel secondo semestre del 2011, ha avviato e concluso le attività propedeutiche alla sottoscrizione della convenzione tra il Comune di Napoli e il *Consorzio per la riqualificazione di Ponticelli*, verificando la regolarità contributiva e la regolarità nell'assolvimento degli oneri tributari locali (*Programma 100*) del proponente ed effettuando le verifiche di cui all'art. 38 del *Codice dei contratti pubblici*.

- g-Coordinamento della realizzazione delle reti infrastrutturali per il trasporto, costituite dalla rete stradale primaria e della maglia viaria di collegamento, individuate dal preliminare del piano urbanistico attuativo nelle aree dell'ambito 13-Ex raffinerie, attraverso l'indirizzo della pianificazione attuativa dei singoli piani urbanistici attuativi e la contestuale programmazione delle opere pubbliche. La Giunta comunale, con delibera n. 26 del 29 gennaio 2009, ha approvato il preliminare del piano urbanistico attuativo relativo all'ambito 13-Ex raffinerie. Nel suddetto preliminare di piano sono stati definiti lo schema delle reti del trasporto pubblico su ferro e su gomma e lo schema delle principali direttrici di accessibilità, con la individuazione delle opere da realizzare prioritariamente. È in corso l'istruttoria della proposta preliminare del piano urbanistico attuativo di una parte dell'ambito 13, corrispondente alla prima fase del piano di dismissione dell'area petrolifera.
- h-Redazione del piano urbanistico attuativo dell'area S5 dell'ambito 30-Stazioni, individuata dal Piano regolatore generale in prossimità della stazione Capodichino della linea metropolitana 1. A seguito dell'incarico conferitogli, questo Servizio ha redatto il piano urbanistico attuativo di iniziativa pubblica relativo all'area S5, in corrispondenza della stazione Capodichino della linea metropolitana 1. Tale piano è stato trasmesso al Vice Sindaco con nota n. 916 del 29 ottobre 2010, al fine di consentire ogni valutazione in ordine alla opportunità politica di procedere alla sua adozione. Al 31 dicembre 2011 questo Servizio non ha svolto ulteriori attività in ordine al suddetto piano attuativo, anche in considerazione della nuova ipotesi di localizzazione della stazione Capodichino, attualmente allo studio.

*Progetto del sistema dei trasporti metropolitano: le linee, le stazioni, i nodi*

*Interventi di competenza del Comune di Napoli*

- a-Programma dei nodi di interscambio finalizzato alla realizzazione di parcheggi, strade, svincoli, stazioni ferroviarie e stazioni dei bus per la riduzione della congestione del traffico. Sono stati effettuati ulteriori approfondimenti progettuali e procedurali in ordine alla realizzazione dei nodi d'interscambio individuati come prioritari, anche in vista della predisposizione degli atti relativi al Piano urbano della mobilità.
- b-Programma per le infrastrutture di trasporto per la riqualificazione urbanistica della zona orientale, in cui rientrano gli interventi individuati nelle aree del sub ambito-12e Feltrinelli, del sub-comprensorio orientale del centro direzionale e della cittadella della polizia. È stato predisposto, ed è in fase di continuo aggiornamento, lo schema della rete viaria ritenuta

indispensabile per la infrastrutturazione della zona orientale della città, in considerazione dei nuovi pesi urbanistici connessi agli interventi proposti dagli operatori privati in attuazione del Piano regolatore generale. Lo schema predisposto è stato recepito dalla delibera di Giunta comunale n. 728 del 28 maggio 2011, relativa al protocollo d'intesa Naplest.

- c-Programma per le infrastrutture di trasporto per la riqualificazione urbanistica della zona nord, in cui rientrano gli interventi individuati nelle aree del rione San Gaetano e del Parco delle colline. È stato predisposto, ed è in fase di continuo aggiornamento, lo schema della rete viaria ritenuta indispensabile per la infrastrutturazione della zona nord della città, in considerazione dei nuovi pesi urbanistici connessi agli interventi proposti dagli operatori privati in attuazione del *Piano regolatore generale*. Il suddetto schema è stato di supporto per l'individuazione delle opere di urbanizzazione primaria da realizzare nell'ambito del piano di recupero *La birreria*.

#### *Interventi di competenza di altri Enti*

- a-Coordinamento delle attività di progettazione e realizzazione per la chiusura dell'anello metropolitano linea 1-Metrocampania Nordest. In sede di approvazione del progetto definitivo della tratta Capodichino-Centro direzionale della linea metropolitana 1, avvenuta con delibera di Giunta comunale n. 66 del 6 febbraio 2009, si è precisato il ruolo trasportistico delle stazioni Capodichino, Santa Maria del pianto e Poggioreale, prevedendo, in corrispondenza di esse, parcheggi d'interscambio e attestamenti per gli autobus, anche in considerazione dell'intervento urbanistico di completamento, secondo le modalità del project financing, del sub-comprensorio orientale del centro direzionale. A partire dal secondo semestre del 2011, si è avviata una fase di valutazione di una diversa ipotesi di localizzazione della stazione Capodichino, da configurare come stazione di interscambio modale tra il sistema del trasporto pubblico su ferro, l'aeroporto, le linee urbane ed extraurbane degli autobus e il trasporto privato.
- b-Coordinamento delle attività di progettazione e realizzazione per la chiusura della bretella di collegamento fra le ferrovie Cumana e Circumflegrea. Continuano i lavori per la realizzazione del primo stralcio funzionale del collegamento ferroviario tra la stazione Soccavo e la stazione Monte Sant'Angelo, a servizio dell'insediamento universitario e del rione Traiano. È stato inoltre approvato il progetto definitivo della stazione San Paolo, di competenza regionale, a seguito di numerosi passaggi istituzionali, culminati, per quanto riguarda l'Amministrazione comunale, con la delibera n. 30 del 6 ottobre 2010, con la quale il Consiglio comunale ha ratificato il parere favorevole espresso in sede di conferenza di servizi ai sensi dell'art. 81 del dpr 616/1977. Attualmente è in corso la redazione del progetto esecutivo dell'opera, comprendente la riqualificazione della viabilità del parco San Paolo connessa alla realizzazione dell'omonima stazione.
- c-Coordinamento delle attività di programmazione e progettazione della linea metropolitana 6-8, quale elemento di trasporto pubblico su ferro del Piano urbanistico attuativo di Coroglio-Bagnoli. In sede di esame della variante al Piano urbanistico attuativo di Coroglio-Bagnoli sono state formulate ulteriori considerazioni relative alle nuove ipotesi progettuali concernenti il prolungamento della linea metropolitana 6 e il nuovo tracciato della linea metropolitana 8. È stato rilasciato il parere di competenza sul progetto preliminare del prolungamento della linea 6 da Arsenale fino a Bagnoli, in corrispondenza della deviazione della ferrovia Cumana. Al 31 dicembre 2011 questo Servizio non ha svolto ulteriori attività.
- d-Approfondimenti progettuali relativi alla linea metropolitana 9 dei due Musei per realizzare un collegamento su ferro tra le zone attualmente non servite dal trasporto pubblico dei Miracoli, dei Vergini e dei Colli Aminei e al tempo stesso creare una connessione fra il Museo nazionale e quello di Capodimonte. La Regione Campania non ha previsto finanziamenti per detto intervento.
- e-Studio della fattibilità della linea metropolitana 10, prevista dal Progetto di sistema della metropolitana regionale, che assicura il collegamento con la stazione dell'Alta velocità di

Afragola. La Regione Campania non ha previsto finanziamenti per detto intervento.

- f-Coordinamento delle attività di progettazione e realizzazione delle stazioni di pertinenza Fs: Galileo Ferraris, Traccia, Stadera e Gianturco (seconda uscita). La ristrutturazione della stazione Gianturco è stata completata. Tale stazione, pertanto, è attualmente in esercizio, mentre è ancora in corso l'approfondimento progettuale e procedurale per la realizzazione della seconda uscita. Per la stazione Stadera, sulla linea di Cassino, sono allo studio delle ipotesi per la realizzazione di un nodo d'interscambio modale, previa redazione di un piano urbanistico attuativo. Per quanto riguarda la realizzazione della stazione Galileo Ferraris, i lavori sono temporaneamente sospesi per consentire il coordinamento con gli interventi di riqualificazione urbanistica relativi all'area ex manifattura tabacchi e all'area ex Feltrinelli.
- g-Coordinamento delle attività di progettazione e realizzazione delle stazioni di pertinenza Sepsa: Cilea, Monte Sant'Angelo, San Paolo, Terracina, Giochi del mediterraneo, Kennedy. L'inizio dei lavori per la stazione Cilea è sospeso per un contenzioso in atto tra la Sepsa e l'impresa aggiudicatrice dell'appalto di costruzione. È stato approvato il progetto definitivo della stazione San Paolo e della riqualificazione della viabilità dell'omonimo rione.
- h-Coordinamento delle attività di progettazione e di realizzazione delle stazioni di pertinenza Metrocampania Nordest: Piscinola/Scampia, Miano, Regina Margherita, Secondigliano, Di Vittorio. Il Servizio ha partecipato al Comitato di committenza istituito dalla Regione Campania per la realizzazione della opere infrastrutturali della tratta Piscinola-Capodichino. Le attività del Comitato sono attualmente sospese.

*Progetto del sistema dei trasporti metropolitano: le strade.*

*Interventi di competenza di altri Enti:*

- a-Coordinamento per la progettazione dell'asse stradale fra Scampia e via Cinthia denominato l'Occidentale anche attraverso la verifica dell'applicazione della procedura progettuale basata sulla valutazione ambientale e paesaggistica definita dal Consiglio comunale nell'ambito del Piano della rete stradale primaria. La società Tangenziale di Napoli spa, che ha collaborato alla redazione del Piano della rete stradale primaria del Comune di Napoli, ha manifestato l'intenzione di realizzare l'asse viario di collegamento tra la Perimetrale di Scampia e la Tangenziale, denominato l'Occidentale, e di inserirlo nel piano degli investimenti da allegare allo schema di convenzione unica da stipulare con l'Anas spa. Lo studio di fattibilità dell'Occidentale, redatto dalla società Tangenziale di Napoli spa, è stato trasmesso al Comune di Napoli con nota n. 2607/EU del 18 ottobre 2007, al fine di consentire le valutazioni in merito all'opera e alle soluzioni tecniche individuate. Il suddetto studio di fattibilità, che individua un nuovo tracciato dell'Occidentale, prevedendo una riduzione della originaria lunghezza di 5,5 chilometri a circa 5 chilometri, il 4 dicembre 2007 è stato esaminato, con esito favorevole, dalla Commissione Mobilità del Consiglio comunale. Il 15 febbraio 2008, la Giunta comunale, con delibera n. 374, ha confermato la necessità di realizzare l'asse viario denominato l'Occidentale, già previsto negli atti di pianificazione e programmazione dei trasporti approvati, e ha preso atto della intenzione della società Tangenziale di Napoli spa di inserire tale opera nel nuovo piano finanziario degli investimenti, da allegare alla convenzione da stipulare con l'Anas spa. Attualmente è in corso di redazione, da parte della società Tangenziale di Napoli spa, il progetto preliminare dell'opera.
- b-Coordinamento per le attività di programmazione, progettazione e realizzazione dei sottopassi di via Aulisio-via Brin, via De Roberto-via Miraglia, via Gianturco-via Imperato e via Ferraris per sottopassare il binario merci Porto-scalo Traccia e del collegamento viario via Brin-via Taddeo da Sessa. La previsione dei suddetti sottopassi e collegamenti viari è stata recepita dalla delibera di Giunta comunale n. 728 del 28 maggio 2011, relativa al protocollo d'intesa Naplest.

- Sottopasso via Aulisio-via Brin. Il progetto definitivo delle opere di urbanizzazione del sub-comprensorio orientale del centro direzionale, approvato con delibera di Giunta comunale n. 24 del 29 gennaio 2009, ha acquisito la previsione del nuovo sottovia di collegamento tra via Aulisio e via Brin, attualmente in fase di approfondimento progettuale. Contemporaneamente è allo studio un altro collegamento viario nord-sud in galleria, denominato sottopasso della Bettina, fra via Taddeo da Sessa e via Aulisio, attraverso via Santa Maria di Costantinopoli alle mosche, con possibilità di prolungamento per connettersi con via Ferraris utilizzando la parte terminale a raso del raccordo autostradale della A3-Napoli-Salerno.
- Sottopasso via Gianturco-via Imperato. Il collegamento in galleria fra i due assi stradali è stato recepito nella proposta progettuale dell'impianto relativo all'area dell'ex manifattura tabacchi. Per la realizzazione del sottopasso, subordinata alle decisioni relative alla sistemazione del fascio ferroviario di Traccia, è in fase di studio una soluzione alternativa per la razionalizzazione della infrastruttura ferroviaria e viabilistica per l'ingresso al porto.
- Sottopasso via De Roberto-via Miraglia. L'intervento è stato inserito nella ridefinizione generale della maglia viaria nell'ambito dell'intervento di completamento del centro direzionale.
- Sottopasso via Ferraris. Nell'ambito del protocollo d'intesa per il raccordo del sistema autostradale con il porto, è allo studio un sottopasso viario su via Ferraris per la eliminazione dell'interferenza creata dal binario merci, posto a quota stradale, che collega il porto con lo scalo Fs di via Traccia.
- c-Studio e progettazione per l'intervento di raccordo del sistema autostradale e ferroviarie con il porto nell'ambito del protocollo di intesa tra il Ministero delle Infrastrutture, Regione Campania, Comune di Napoli, Autorità portuale, Ferrovie dello Stato spa. È allo studio una soluzione alternativa per la razionalizzazione delle infrastrutture ferroviarie e viabilistiche per l'ingresso al porto, in uno alla predisposizione, da parte del Provveditorato alle Opere pubbliche, del nuovo protocollo d'intesa per la sistemazione e la regolamentazione dell'accesso ferroviario.
- d-Studio di fattibilità, progettazione e realizzazione asse di collegamento denominato perimetrale di Scampia, compreso l'adeguamento degli svincoli. Sono stati condotti degli approfondimenti tecnici per consentire l'attivazione degli svincoli della perimetrale di Scampia posti in corrispondenza di viale della Resistenza. In considerazione della parziale occupazione dell'area degli svincoli, per la presenza di un insediamento abusivo di nomadi, si stanno studiando le soluzioni tecniche per anticipare l'attivazione di alcuni svincoli in ingresso e in uscita dalla perimetrale, nelle more di una nuova localizzazione del campo nomadi.
- e- Coordinamento delle procedure per il completamento dello svincolo della perimetrale di Scampia con la circumpollazione esterna a Melito, in attuazione del protocollo d'intesa tra Provincia di Napoli, Comune di Napoli e Comune di Melito, in corso di definizione.

#### *Comunicazione e pubblicizzazione*

La comunicazione e la pubblicizzazione sono fondamentali per la diffusione dei concetti relativi alla pianificazione integrata fra trasporti e urbanistica, fra infrastrutture e architettura e fra stazioni e arte. L'attività di promozione si realizza partecipando a conferenze, convegni e dibattiti sui temi relativi alle novità introdotte in tale campo, in modo da raggiungere il maggior numero di interlocutori, sia pubblici che privati, al fine di consentire un più facile passaggio dalla fase programmatica e progettuale a quella attuativa, a vantaggio dello sviluppo economico, sociale, culturale e della salvaguardia ambientale della città di Napoli. Nel corso del secondo semestre del 2011, il Servizio non ha partecipato a conferenze, convegni o dibattiti.

*Miglioramento delle infrastrutture di supporto alla rete metropolitana*

- Completamento scale mobili via Ventaglieri. L'intervento risulta ultimato sono in corso i collaudi da parte dell'USTIF in quanto necessita la nomina di un responsabile di esercizio.
- Realizzazione seconda uscita stazione Colli Aminei con area interscambio modale gomma – ferro nell'ambito della Convenzione con Azienda Ospedaliera Cardarelli. I lavori, già avviati, hanno subito un rallentamento poiché le aree di intervento sono state, parzialmente, sequestrate dalle Autorità competenti per il ritrovamento di rifiuti speciali. Tali aree sono al momento oggetto di bonifica.
- Sistemazione del piazzale (belvedere) antistante l'ingresso principale dell'Azienda Ospedaliera "Cardarelli". E' stato approvato il progetto definitivo e si è in attesa del finanziamento regionale per l'avvio delle procedure di gara
- Realizzazione Parco Urbano in area ex Cardarelli; E' stato approvato il progetto definitivo e si è in attesa del finanziamento regionale per l'avvio delle procedure di gara;
- Realizzazione di servizi igienici pubblici di tipo automatico distribuiti nell'ambito del territorio cittadino; È stata ultimata la installazione dei servizi igienici ( dic 2011 )
- Tratta Emiciclo Poggioreale – Via Stadera: L'attuale andamento dei lavori risulta rallentato per l'interferenza dei sottoservizi per i quali va segnalata la mancata fattiva collaborazione dei competenti Enti e/o Società di distribuzione, pertanto si è reso necessario prorogare il termine di scadenza di 150 gg.

Progetto n°	3	Piano di Gestione del sito UNESCO
-------------	---	-----------------------------------

Il Piano di Gestione del sito UNESCO e gli atti relativi agli adempimenti richiesti nelle raccomandazioni del World Heritage Committee (WHC — 09/33.COM/7B, Siviglia, 2009: rapporto della missione UNESCO-ICOMOS a Napoli, dicembre 2008) sono stati approvati con delibera di G.C. n.78 del 17.01.2011 e inviati al MIBAC e dallo stesso trasmessi al WHC, Comitato del Patrimonio Mondiale UNESCO.

I documenti inviati sono:

1. *State of Conservation* (Dichiarazione dello stato di mantenimento delle caratteristiche del sito)
2. *Management Plan* (Piano di gestione) del Sito UNESCO Centro storici di Napoli
3. *Retrospective State of Outstanding Universal Value* (Dichiarazione retrospettiva di valore universale eccezionale)
4. *Clarification of the boundaries* (Precisazione del perimetro del sito)
5. *Proposal of Minor boundaries modification* (Proposta di lievi modifiche al perimetro del sito)
6. *Proposal of a Buffer zone* (Proposta di Zona cuscinetto di protezione del sito) .

sono stati esaminati e discussi nella 35° sessione del World Heritage Committee, tenutasi a Parigi nel giugno 2011 e ratificati con la Decisione 35COM/7B.97 (per i punti 1,2,3) e approvati con la Decisione

35COM/8B.56 (per i punti 4,5,6). osservando in particolare:

*Il Comitato del Patrimonio Mondiale: ..... 4. Si compiace del completamento del Piano di gestione per il sito e incoraggia lo Stato Parte a dare piena attuazione ai principi e le azioni previste nel Piano di gestione con particolare riferimento alla creazione di una nuova struttura di gestione per il sito; ....*

Gli elaborati sono consultabili sul sito del Comune di Napoli.

Progetto n°	4	Il progetto URBACT II programma di cooperazione territoriale 2007/2013
-------------	---	--

URBACT II 2007-2013 è un Programma europeo di cooperazione interregionale finanziato dal Fondo Europeo di Sviluppo Regionale (FESR) per favorire lo scambio di esperienze tra le città europee e la capitalizzazione/diffusione delle conoscenze acquisite in materia di sviluppo urbano sostenibile e integrato. Lo scambio avviene attraverso la creazione di Reti tematiche e Gruppi di lavoro caratterizzati da specifici requisiti di partenariato, durata e dotazione finanziaria.

Il Comune di Napoli, nell'ambito di URBACT II, ha partecipato come partner alla Rete tematica HerO - Heritage as Opportunity (Patrimonio urbano come opportunità — e come capofila alla Rete tematica CTUR — Cruise Traffic and Urban Rigeneration of City port heritage — (Rigenerazione Urbana e Traffico Crocieristico delle città portuali).CTUR coinvolge in qualità di partner anche L'Autorità portuale di Napoli.

Il Progetto HerO che pone l'accento sulla gestione degli interessi in conflitto d'uso e sulla capitalizzazione delle potenzialità dei beni del patrimonio culturale per le attività economiche sociali e culturali, approvato il 21 Novembre 2008 è terminato il 21 maggio 2011 (durata 30 mesi)

Il Progetto CTUR. È stato approvato il 19 gennaio 2009 ed ha terminato i suoi lavori il 19 11 2011 e aderisce all'asse tematico due del Programma URBACT II: "Città attrattive e ....."

(tema 2.1 Sviluppo integrato delle aree svantaggiate e a rischio).

Per i progetti CTUR e HerO è stato elaborato un Piano d'Azione Locale per ognuna delle reti tematiche che sulla scorta del lavoro che il gruppo di Supporto Locale ha svolto e sta ancora sviluppando. I due piani si integrano tra loro in quanto le aree di intervento individuate costituiscono una parte di città unitaria.

Il gruppo di supporto locale è costituito da; autorità locali pubbliche (diversi Dipartimenti e Servizi del comune di Napoli, Autorità Portuale, Università Regione e Soprintendenza BAPSAE), società pubblico private (Sirena., Nausicaa, Terminal Napoli), associazioni di privati (Consorzio Borgo Orefici e Antiche botteghe tessili), cittadini (studenti, commercianti, amministratori di condominio, piccoli, e medi imprenditori).

I Piani di Azione Locale per la Città di Napoli hanno come principale obiettivo, la riqualificazione dei quartieri della "città bassa" e dell'area portuale: specificamente dell'area che si estende da Piazza Municipio al Mercato, per quanto riguarda la Rete tematica CTUR, e dell'area di piazza Mercato, per quanto riguarda la Rete tematica HerO.

I Piani di Azione Locale intendono integrarsi con gli interventi previsti per la città storica dai documenti approvati dalla G.C. In questa ottica l'elaborazione del P.A.L. tende ad ottimizzare l'effetto degli interventi previsti nella zona dal "Grande Programma" accogliendo anche i suggerimenti e le proposte provenienti da soggetti privati quali ad esempio i consorzi "Borgo Orefici" e "Antiche botteghe tessili".



I lavori del Gruppo di Supporto locale stanno proseguendo.

Sono state attivate le iniziative per la partecipazione ai prossimi bandi internazionali per progetti di reti tematiche che abbiano come tema la rigenerazione urbana integrata.

*Interventi di riqualificazione e arredo urbano della Città Storica*

E' proseguita l'attività di approfondimento progettuale:

- progetto preliminare dei tracciati viari da Portosalvo a piazza s.Domenico
- l'area del Mercato in coordinamento con il gruppo di azione locale del Progetto Urbact
- progetto preliminare della riqualificazione dell'area della Porta Capuana e della mutazione aragonese nell'area nordorientale
- progetto esecutivo delle sistemazioni esterne della Casina del Boschetto nella villa comunale
- progetto esecutivo dell'allestimento della Casina Pompeiana

E' stato redatto il collaudo degli interventi di:

- Castel dell'Ovo
- Casina Pompeiana
- Restauro di nove edicole votive

Sono ultimati i lavori dei

- Gradoni di Chiaia nell'ambito dell'intervento di riqualificazione di santa Caterina da Siena
- del tratto di corso Secondigliano dal quadrivio di Arzano a .... nell'ambito dell'intervento di riqualificazione di corso Secondigliano

Sono in fase di ultimazione i lavori

- scalinata di S. Caterina da Siena nell'ambito del progetto di riqualificazione di Santa Caterina da Siena

Sono in corso di svolgimento

- tratto del corso Secondigliano nell'ambito dell'intervento di riqualificazione dello stesso
- il lotto che interessa l'ambulacro nell'ambito dei lavori di Disvelamento del teatro romano di Neapolis, inglobato in strutture edilizie nell'insula via S. Paolo - via Anticaglia

Progetto n°	5	Piano urbano parcheggi

In relazione agli interventi di competenza del Servizio si rappresenta che:

- sono in corso di esecuzione n.4 interventi per la realizzazione di parcheggi privati pertinenziali su suolo pubblico, quali Paisiello, Muzii, A. Da Salerno, De Ruggiero;
- sono in corso di esecuzione n.4 interventi per la realizzazione di parcheggi privati pertinenziali su suolo privato (assentiti dal Sindaco Commissario ex O.P.C.M. n.3566/07), quali Sgambati, Tasso, Caccavello, Servizio Tullio; per i quali il Servizio competente svolge attività di vigilanza e collaudo tecnico-amministrativo delle opere di superficie di competenza dell'Amministrazione.

Come previsto nei programmi dell'Amministrazione, è stata predisposta una proposta di deliberazione di Giunta Comunale che dispone un aggiornamento del Programma Urbano Parcheggi al fine di razionalizzare ed integrare la dotazione di parcheggi cittadini previsti verificando potenziali interferenze delle localizzazioni con i nuovi programmi dell'Amministrazione, privilegiando i parcheggi di scambio in coerenza con le nuove strategie di potenziamento del trasporto pubblico e con l'introduzione e regolamentazione di zone a traffico limitato nonché l'aumento delle aree pedonalizzate.

Progetto n°	6	La gestione, adeguamento e manutenzione delle infrastrutture stradali primarie (grandi assi viari)
-------------	---	--

Con provvedimenti dell'Amministrazione sono stati approvati i progetti esecutivi (in linea tecnica) di messa in sicurezza e manutenzione straordinaria della- Perimetrale di Scampia e - Perimetrale di Soccavo per i quali è stato richiesto finanziamento alla Regione Campania sui Fondi P.O.R. Campania FESR 2007-2013 — Asse IV Obiettivo Operativo 4.7 "Sicurezza Stradale". Il Servizio ha predisposto i bandi di gara per un Accordo Quadro relativo ai lavori di manutenzione ordinaria delle strade a scorrimento veloce del Comune di Napoli denominate "Grandi Assi Viari".

Sono, invece, in corso i lavori :

-Riconfigurazione stradale della Bretella di Agnano

· Interventi di prima fase di messa in sicurezza della rete stradale primaria - Finanziamento P.O.R. Campania FESR 2007-2013 — Asse IV Obiettivo Operativo 4.7 "Sicurezza Stradale" delle seguenti strade :Via Mariano Semmola, via Dantona, Via Cardarelli e via Bianchi, Largo Cangiani, via Montesano e via Pansini, Via Manzoni, Via Posillipo, Via Ponti Rossi e via Don Bosco, Via Provinciale S.M. a Cubito, via Provinciale Montagna Spaccata, via Calata Capodichino, Via del Cassano e via Comunale Limitone di Arzano, Via Cavallegeri d54osta e via Diocleziano, Via Leopardi via Kennedy e via Giochi del Mediterraneo, Via Miano, via Napoli-Capodimonte, Marciapiedi di via Nicolardi, via Colli Aminei, capostrada di via Colli Aminei.

-Completamento della riqualificazione delle aree sottostanti il viadotto di piazza di Vittorio

E' stato, altresì, approvato con provvedimento di Giunta il progetto preliminare di "Ristrutturazione edilizia e cambio di destinazione d'uso a fini sociali per il recupero dell'edificio confiscato sito in via Liburia-San Pietro a Patierno: Mafie in pentola", Fondi PON FESR Sicurezza per lo Sviluppo Ob. Convergenza 2007 — 2013

Sono in itinere:

· Redazione progetti esecutivi in linea tecnica di:

a) Ex 162 dir. (collegamento Ponticelli-Centro Direzionale)

-b) Asse Corso Malta — Centro Direzionale

c) Sottopasso di via Claudio e completamento della Bretella di Agnano.

Sono conclusi i lavori ed aperti all'utenza gli svincoli su viale U. Maddalena della Perimetrale di Scampia.

Progetto n°	7	Metropolitana di Napoli. Tratta Dante/Garibaldi/Centro Direzionale. Cofinanziamenti Europei e o Statali
-------------	---	---

Il progetto, finalizzato alla realizzazione della linea "1" della Metropolitana, attiva le procedure finalizzate ad ottenere cofinanziamenti statali ed europei.

I predetti contributi finanziari consentono interventi decisivi nei settori strategici dello sviluppo tra i quali le strutture urbane di reti e nodi di servizio. In particolare nell'ambito del Programma Operativo Regionale (POR 2006 e Por 2013)), che traccia le linee strategiche per l'impiego dei fondi strutturali a carico dello Stato e dei fondi europei, e delle risorse dei Programmi Operativi Nazionali (PON) per opere di particolare interesse regionale con investimenti da concordare tra le Autorità competenti e la Regione Campania, è stata attivata una serie di tavoli concertativi con la Regione Campania per il cofinanziamento di alcuni progetti relativi alla realizzazione della metropolitana cittadina.

Nell'ambito di detti cofinanziamenti la Regione Campania ha disposto il trasferimento di euro 145 circa previsti per la tratta Dante - Garibaldi - Centro Direzionale a valere sui fondi POR 2013 previa sottoscrizione di apposita convenzione. Sono stati perfezionate tutte le procedure per l'acquisizione degli ulteriori finanziamenti da parte dello stato ai sensi della Legge Obiettivo per un totale di M€ 100 e circa M€ 9 ai sensi del D.Lvo 159/2007. I finanziamenti sono stati deliberati dal competente Ministero e sono in corso le procedure per l'effettiva erogazione..

Progetto n°	8	Progetto Recupero del Real Albergo dei Poveri
-------------	---	---

Proseguono i lavori di consolidamento e riconfigurazione architettonica del Real Albergo dei Poveri per i diversi lotti asfaltati:

- restauro delle corte centrale;
- restauro della verticale centrale su piazza Carlo III;
- restauro della verticale d'angolo tra piazza Carlo III e via Tanucci;
- completamento nei lavori di riconfigurazione architettonica per il riuso dell'edificio nel lotto stralcio DST1 per Aule, Biblioteca, sala Conferenze ed Uffici, allo stato degli atti, destinato all'Istituto STOA'.

Tuttavia i cronoprogrammi approvati stanno subendo dei rallentamenti a causa dei cospicui ritardi nell'erogazione dei pagamenti.

Programma n°	900	POLITICHE PER L'OCCUPAZIONE E LO SVILUPPO ECONOMICO CITTADINO
Progetto n°	1	Il nuovo modello di sviluppo: metodologia di elaborazione, obiettivi e strumenti di realizzazione.

La relazione previsionale e programmatica e l'attuazione dei programmi relative all'esercizio finanziario 2011 hanno necessariamente tenuto conto dell'avvicendamento politico-istituzionale.

Ciò ha reso necessario in più ambiti una ridefinizione dei programmi sulla scorta dei rinnovati indirizzi politici, considerato anche che la struttura organizzativa dell'Ente è stata oggetto dell'avvio di un processo di riforma.

In riferimento a quanto previsto nel testo della relazione previsionale e programmatica 2011-'13, gli uffici sono stati impegnati, sulla scorta degli obiettivi assegnati e conseguentemente perseguiti e raggiunti, in particolare:

- nelle attività di comunicazione e marketing per la campagna di comunicazione denominata "*chi ha fiuto è già qui*" su impulso dell'Assessorato di riferimento e di concerto col dipartimento d'appartenenza (con le procedure e gli atti che ne sono conseguiti: grafica; affissione; campagna di comunicazione; gestione e aggiornamento calendari eventi; realizzazione banche dati; supporto informatico; etc.);
- nel coordinamento e realizzazione (per alcuni aspetti specifici) del Programma Unico per le festività natalizie dell'Amministrazione (Assessorato allo Sviluppo, Assessorato alla Cultura, Staff del Sindaco) denominato "NataleHANapoli" (di cui alla deliberazione di G. C. n. 1092 dell'11.11.'11), caratterizzato da modalità, misure e peculiarità innovative rispetto alle esperienze passate (e in ordine al quale fu formalmente richiesto l'inserimento nel piano degli obiettivi attribuiti al "Marketing Territoriale" nell'ambito delle modifiche al PDO, considerata la rilevanza in base all'indirizzo dell'Amministrazione delle attività gestite);
- nella definizione e nell'avvio di una procedura di affidamento per la realizzazione di un progetto grafico ispirato al made in Naples volto all'acquisizione di prototipi applicati a gadget per finalità dell'Amministrazione;
- sulla base di indirizzi dell'Amministrazione e sulla scorta degli elementi acquisiti ed approfonditi e degli aspetti procedurali e finanziari previsti nel corso della programmazione finanziaria 2011 il Servizio Marketing Territoriale ha seguito con riferimento in particolare all'attività dell'Assessorato allo Sviluppo le propedeutiche attività di supporto agli organi di governo in ordine agli aspetti procedurali e finanziari per la realizzazione della 63° edizione del Congresso Internazionale dell'Astronautica (IAC), di cui alla lettera d'intenti a firma congiunta del novembre 2011 del Sindaco del Comune di Napoli e del Presidente della Regione Campania, della Provincia

di Napoli e della Camera di Commercio, ove sono stati definiti gli aspetti procedurali e finanziari relativi agli ambiti tecnico-organizzativi per la realizzazione dell'evento;

- in esecuzione alla deliberazione di G. C. n. 824 del 21.07.'11 (concernente la promozione di iniziative finalizzate a contrastare il fenomeno e del caro tariffe RC auto e moto) sono state poste in essere le relative attività di studio ed approfondimento al fine di supportare l'Assessore nelle azioni previste dal citato atto, confluite recentemente nell'approvazione di schemi di protocollo d'intesa;
- in considerazione e a sostegno delle precipe funzioni del Servizio Marketing Territoriale è stato avviato un sistematico aggiornamento (attraverso la consultazione di studi e banche dati dei maggiori enti statistici e di analisi sociale) dei dati di analisi territoriale sulla scorta di studi precedentemente commissionati dall'Ente.

Occorre, inoltre, evidenziare che, a seguito dei rinnovati indirizzi politici e programmatici, con riguardo in particolare all'iter procedurale già avviato (deliberazione di G. C. n. 2110 del 16.12.'10 e determinazione dirigenziale n. 1 del 20.12.'10) in ordine al progetto per la realizzazione del "marchio Napoli" - dopo attenta analisi e riflessione su impulso dell'Assessore di riferimento e di concerto col Dirigente Coordinatore in merito alle scelte strategiche dell'Amministrazione in carica relative alle politiche di marketing ed alla loro definizione procedurale e gestionale - è stato formalmente previsto di sospendere ogni procedura già avviata relativa alla realizzazione del marchio Napoli "nelle more della definizione di un nuovo indirizzo politico propedeutico alla rimodulazione progettuale".

Allo stesso modo, per ciò che concerne le attività previste circa le nascenti ZFU (zone franche urbane), come noto, esse hanno risentito delle innovazioni legislative, relative alle modifiche del regime giuridico delle stesse, trasformate successivamente in ZBZ (zona a burocrazia zero), come d'altra parte anticipato nel documento di previsione e programmazione 2011/2013.

Progetto n°	2	Politiche e strumenti per favorire l'accesso ed il reinserimento nel mercato del lavoro degli inoccupati o disoccupati.
-------------	---	---

Il Servizio competente, per quanto di sua competenza, si è adoperato per tradurre in termini operativi le linee di indirizzo dell'amministrazione in tema di occupazione e sviluppo, supportandola nelle problematiche d'impatto sulla struttura organizzativa e proponendo percorsi e procedure idonei a raggiungere gli obiettivi nel rispetto dei principi di efficienza, efficacia ed economicità, propri della Pubblica Amministrazione.

#### PROGETTO "TIROCINI FORMATIVI PER L'OCCUPAZIONE"

Si è concluso nel maggio 2011 il progetto Tirocini Formativi per l'Occupazione per l'annualità 2010/2011, che ha visto 43 neo laureati (su 49 selezionati) arrivare alla conclusione del periodo di 5 mesi di formazione sul campo. Nello stesso mese di maggio, il giorno 24, si è tenuto presso la Camera di Commercio di Napoli il Career Day che ha visto la partecipazione dei giovani tirocinanti e l'incontro tra questi ed un nutrito gruppo di rappresentanti di imprese. Questi hanno sottoposto i giovani neo-laureati a

colloqui finalizzati ad una eventuale assunzione. L'esperienza e gli incoraggianti risultati confermano la validità dell'iniziativa.

Sono stati posti in essere gli adempimenti per garantire il prosieguo delle attività per l'anno in corso e in data 19 dicembre 2011 è partita la nuova annualità 2011/2012 del Progetto Tirocini Formativi per l'Occupazione, che prevede una durata non più di 5 mesi, ma di 6 mesi.

Si è individuato un nuovo gruppo di 28 tirocinanti provenienti da 4 Università napoletane.

Oltre l'Orientale (3 tirocinanti), la Federico II (20 tirocinanti) e il Suor Orsola Benincasa (1 tirocinante), per la prima volta sono stati inseriti tra i destinatari dei tirocini 4 laureati della Università di Napoli Parthenope.

Tra l'altro, per incrementare il numero di tirocini in presenza di una dotazione di bilancio sufficiente a garantirne solo 20, è stato attuato, anche per questa edizione del progetto, il trasferimento di € 2.000,00 per ciascun giovane laureato da capitoli di bilancio di vari servizi che chiedevano di ospitare i tirocinanti al capitolo 101701 afferente a questo Servizio e denominato "Contributi in favore dei partecipanti al progetto Fixo".

#### PROTOCOLLO SUL WELFARE STIPULATO CON LA REGIONE CAMPANIA

Per quanto attiene gli interventi sul POR 2007-2013, concernenti le politiche di genere e le pari opportunità, con la Deliberazione di Giunta n. 1176 del 07/12/2011 si è preso atto dell'accordo sottoscritto tra il Comune di Napoli, e la Regione Campania in data 07.11.2011 per la realizzazione di 4 progetti e sono stati approvati i progetti esecutivi degli stessi; tra questi il Progetto "Donne & Scienza: ricerca, innovazione e spin off imprenditoriale", per il quale è stato accordato un finanziamento per un importo di 1 milione di euro.

Tale progetto è di competenza del Servizio Lavoro e F. P. e, in riferimento ad esso, vanno sottolineati gli aspetti inerenti agli obiettivi generali da raggiungere, che sono assolutamente innovativi.

Questi obiettivi sono i seguenti:

1) occupabilità e cura con obiettivi specifici – 1a) migliorare e sostenere l'occupabilità delle donne mediante la formazione di figure strategiche per il trasferimento dell'innovazione 1b) valorizzare ed innovare le vecchie e nuove competenze delle donne attraverso la promozione dell'imprenditorialità femminile nelle filiere innovative;

2) Creatività ed indipendenza con obiettivi specifici – 2a) promuovere e valorizzare la creatività, l'intraprendenza e il networking delle donne utilizzando la costruzione di un catalogo digitale delle donne di scienza;

Dopo la predisposizione del progetto esecutivo, sono stati elaborati sia il capitolato speciale d'appalto che il bando di gara ed è stata, quindi, adottata, il 13 gennaio 2012, la determina di indizione di gara necessaria per procedere alla pubblicazione del relativo bando, ai sensi del D.lgs 163/2006 e smi.

Alla predisposizione del succitato capitolato speciale d'appalto si è lavorato con un metodo fondato sul continuo e puntuale confronto con gli altri Servizi comunali interessati alla stessa problematica.

LSU

Per quanto concerne le attività tese ad una riduzione del bacino LSU, sono state sfruttate le possibilità offerte dagli incentivi previsti dalla Regione Campania.

Tali attività, il cui finanziamento è garantito dal Protocollo d'Intesa sottoscritto in data 12.11.2010 tra l'Assessore al Lavoro della Regione Campania e l'Assessore allo Sviluppo del Comune di Napoli, inerente le azioni a supporto dei processi di stabilizzazione dei LL.SS.UU., hanno previsto la possibilità di stabilizzare di n° 170 Lavoratori Socialmente Utili, così ripartiti:

a) n° 60 lavoratori di categoria "C" presso il Comune di Napoli con contratto a tempo determinato per 3 anni, con successiva assunzione a tempo indeterminato alla scadenza del triennio, utilizzando il contributo regionale di € 20.000,00 per ogni anno nel triennio 2011/2013 ed usufruendo, inoltre, degli sgravi fiscali e contributivi previsti dalla normativa vigente;

b) n° 60 lavoratori presso la Società partecipata a controllo totalitario Napoli Servizi S.p.A., per implementare l'attività della stessa presso le scuole comunali, utilizzando il contributo regionale di € 20.000,00 per ogni anno nel prossimo triennio ed usufruendo, inoltre, degli sgravi fiscali e contributivi previsti dalla normativa vigente;

c) n° 50 lavoratori presso la Società partecipata a controllo totalitario Napoli Park s.r.l. per l'ampliamento di detta Società, utilizzando il contributo regionale di € 20.000,00 per ogni anno nel prossimo triennio ed usufruendo, inoltre, degli sgravi fiscali e contributivi previsti dalla normativa vigente.

In riferimento alle procedure per la stabilizzazione dei LSU presso il Comune di Napoli o presso sue partecipate a controllo totalitario, si rappresenta quanto segue:

Sono state completate, con la stipula dei contratti individuali di lavoro al 31.12.2010, le operazioni per l'assunzione dei lavoratori di cui al punto a), i quali sono, quindi, regolarmente entrati in servizio.

Al fine di stilare la graduatoria definitiva per l'assunzione presso la partecipata Napoli Servizi S.p.A. di n° 60 lavoratori, mediante contratti a tempo indeterminato, con qualifiche di operai comuni da inquadrarsi nel II livello, categoria operaio, del CCNL "Imprese di Pulizia, sono state espletate nell'anno 2011 le procedure articolate secondo le modalità di seguito specificate:

1) Presa d'atto, con deliberazione di Giunta Comunale n. 6 del 14.01.2011, del Piano di Assunzione deliberato dal C.d.A. di Napoli Servizi S.p.A. 2) Pubblicazione di un bando rivolto ai LL.SS.UU. del comune di Napoli 3) raccolta delle manifestazioni di disponibilità alla partecipazione alle procedure di stabilizzazione presso Napoli Servizi S.p.A. 4) trasmissione di queste al competente Centro per l'Impiego, 5) redazione da parte del Centro per l'Impiego di una prima graduatoria provvisoria e, poi, dopo l'esame dei ricorsi pervenuti effettuato dallo stesso C.P.I., di una seconda definitiva utilizzando i criteri di cui all'art. 2 della Deliberazione della Commissione Regionale per l'Impiego della Campania n. 178 del 17.09.99, e cioè tenendo conto del possesso dei seguenti requisiti: anzianità di utilizzo in progetti L.S.U. (tale anzianità è stata individuata nel primo giorno per il quale ciascun lavoratore socialmente utile ha percepito il pagamento dell'assegno A.S.U.) e, a parità di questa condizione, anzianità di iscrizione al collocamento, reddito individuale, carico familiare.

La fase allo stato ancora non attuata è quella della sottoposizione dei lavoratori, secondo l'ordine di graduatoria, ad una prova di idoneità pratica da parte di Napoli Servizi S.p.A..

#### COOPERATIVE COMMISSARIATE EX LEGE 452/87

Al fine di garantire l'erogazione del contributo per l'anno 2011, si è approvato con Deliberazione di G.C. n. 335 del 22.03.2011, il Programma di lavoro per l'anno 2011 - consistente in n. 11 progetti di lavori socialmente utili - affidati mediante tre successive convenzioni, che regolano il rapporto tra Comune di Napoli e Società cooperative per l'attuazione dei progetti, con scadenza 30 giugno, 30 settembre e 31 dicembre alla Società Cooperativa a r.l. commissariata ex lege 452/87 "25 Giugno", che ha incorporato per fusione, nel mese di giugno 2012, le 12 Cooperative preesistenti.

Anche il nuovo Programma di lavoro 2011 è stato elaborato tenendo conto delle indicazioni fornite dal Ministero dell'Interno e sulla scorta delle osservazioni e dei suggerimenti formulati dalla Corte dei Conti.

La Prefettura di Napoli ed il Ministero dell'Interno hanno approvato la relazione sul predetto programma di lavoro 2011 ed è stato erogato il previsto finanziamento, per le attività svolte nell'anno 2011, che ammonta ad € 37.557.643,01.

Progetto n°

3

Riqualificazione del tessuto economico cittadino

### CUORE (CENTRI URBANI OPERATIVI DI RIQUALIFICAZIONE ECONOMICA)

L'attività del progetto si è sviluppata dal mese di febbraio al mese di dicembre 2011. L'ATS Consorzio Proform (capofila)/Consorzio dello Sviluppo di Nuove Professioni-CONSVIP/Cooperativa a r.l. HUNET/FOSVI S.C. a r.l. ha presidiato quattro sportelli così ripartiti:

- Cuore Est (VI Municipalità) con sede in Barra presso Villa Letizia – Via G.B. Vela 110
- Cuore Ovest (IX Municipalità) con sede in Pianura alla Via Parroco Simeoli 9
- Cuore Nord (VII Municipalità) con sede in Secondigliano alla Piazzetta del Casale 637
- Cuore Centro (III Municipalità) con sede nel quartiere Stella alla Via S. Agostino degli Scalzi 71.

Il progetto CUORE rappresenta uno di quei segnali tangibili della vicinanza dell'Amministrazione Comunale alle esigenze del territorio, di cui la piccola imprenditoria esistente e quanti ambiscono a fare impresa hanno un forte bisogno; sarebbe, pertanto, opportuno sollecitarne il rifinanziamento per l'anno 2012.

La professionalità e l'impegno degli operatori sono stati molto apprezzati sia dai cittadini che dai rappresentanti municipali e a coronamento delle attività degli sportelli, il giorno 3 novembre 2011 presso Villa Letizia nell'aula convegni si è svolto un utile seminario sul tema "Orientamento al mercato del lavoro e creazione di impresa".

Con deliberazione di G.C. n. 941 del 22/9/2011, la Giunta comunale, attesa la diversa, nuova valutazione degli interessi pubblici, ha approvato le modifiche del Programma di Interventi per lo sviluppo imprenditoriale in aree di degrado urbano - Legge 266/97 art. 14 annualità 2011, al fine di rendere il Programma medesimo coerente con i nuovi indirizzi forniti dall'Amministrazione.

Alla data del 31.12.2011 le attività già espletate per la realizzazione del suddetto Programma sono state le seguenti:

- con determinazione dirigenziale n. 16 del 14.12.2011 è stato approvato il bando ed il formulario rivolto alla promozione della nascita e del consolidamento di reti formali permanenti fra piccole imprese locali, con sede operativa nell'area oggetto degli interventi, e/o con altre, anche di diversa dimensione, provenienti dalle province campane, da altre regioni o stati esteri, finalizzate alla collaborazione produttiva, alla progettazione, alla fornitura di servizi sui mercati locali (comunale, regionale, nazionale) ed internazionali quali strumenti di rafforzamento della competitività sistemica del territorio comunale;



- con determinazione dirigenziale n. 18 del 22.12.2011 è stato approvato l'avviso pubblico per l'iniziativa di animazione economica che coinvolge l'area del Centro storico e della città bassa – area a forte vocazione turistica, culturale ed artigianale - sino al *waterfront* cittadino e che abbia ricadute economiche per le imprese che vi operano con l'obiettivo di attrarre e convogliare flussi turistici, anche attraverso la realizzazione e gestione di servizi di trasporto a basso impatto ambientale, dalle porte di accesso della città al Centro antico;
- con determinazione dirigenziale n. 14 del 6.12.2011 è stata approvata l'indagine di mercato per l'affidamento di alcune attività relative all'assistenza tecnica e supporto operativo al Servizio Impresa per la gestione (istruttoria e valutazione, verifiche e controlli, monitoraggio) previste dai Bandi di concessione di contributi;
- con determinazione dirigenziale n. 13 del 30.11.2011 è stata disposta l'indizione di gara per l'affidamento della gestione dell'incubatore di imprese femminili "Casa della Socialità" per 12 mesi.

Per quanto attiene allo Sportello Unico per le Attività Produttive, a partire dal mese di ottobre del 2011 sono stati resi disponibili i percorsi guidati, nell'ambito dell'apposita piattaforma informatica "Suap On Line", per la presentazione da parte dei cittadini di istanze preordinate al rilascio delle seguenti autorizzazioni:

Licenza di allaccio in fognatura
Operazione "Bollino Blu"
Commercio su aree pubbliche (Licenza di tipo "A")
Edilizia (connessa ad attività produttive)
Esecuzioni musicali riservate agli avventori degli esercizi pubblici (bar-ristoranti), art.68 T.U.L.P.S. (apertura, modifiche dei locali)
Domanda di autorizzazione H 24 per l'apertura dell'esercizio 24 ore su 24
Impianti radioelettrici con potenza superiore a 20 KW o in aree vincolate
Locali per trattenimenti danzanti, spettacoli musicali, arte varia, artt. 68 e 80 T.U.L.P.S. (apertura, modifiche dei locali, rinnovo agibilità)
Occupazione di suolo pubblico annesso a pubblici esercizi
Prevenzioni incendi: valutazione progetto art. 3 D.P.R. 151/2011
Istanza per il rilascio di licenza amministrativa attività di produzione apparecchi e congegni automatici ed elettronici (art. 110 T.U.L.P.S., comma 6 e 7, art. 86 del T.U.L.P.S., comma 3)
Pubblicità
Istanza per il rilascio dell'autorizzazione unica attività di pubblica esercizio di sala giochi, art. 86 T.U.L.P.S. (apertura, modifiche dei locali)

Attrazioni di Spettacolo viaggiante

Esercizio di Stabilimento balneare (art. 86 T.U.L.P.S. 773/1931 - L. 135/2001)

Al contempo, si è provveduto a riorganizzare l'apposita sezione del sito internet dedicata al SUAP del Comune di Napoli, aggiornando il materiale ivi contenuto, provvedendo altresì a rendere disponibile modulistica e allegati connessi ai nuovi procedimenti telematici.

Sono state inoltre poste le basi per procedere, per gli anni 2012 e 2013, al complessivo miglioramento ed ottimizzazione dei procedimenti e della modulistica realizzata durante il 2011, attraverso l'affidamento, con determinazione n. 17 del 22 dicembre 2011, ai sensi dell'articolo 57 comma 5 lettere a) e b) del D.Lgs. 163/2006, delle attività di analisi, razionalizzazione e completamento dell'informatizzazione dei procedimenti SUAP a "Engineering Ingegneria Informatica S.p.A.". La somma relativa, pari a € 397.727,00, è stata imputata – facendo seguito all'adozione, da parte della Giunta Comunale, della deliberazione n. 1221 del 20/12/2011, con cui l'Amministrazione ha effettuato la rimodulazione del Programma 2011 di cui alla Legge 266/1997 – sull'intervento 2.01.08.07, capitolo 201621, impegno 8530, del Bilancio 2005.

Programma n°	1000	SVILUPPO COMMERCIALE ARTIGIANALE TURISTICO
--------------	------	--

*Il sistema distributivo commerciale all'ingrosso*

L'Amministrazione per l'anno 2011 ha deciso di sospendere la delocalizzazione del Mercato Ittico al Centro Agro Alimentare di Napoli in Volla, nelle more della verifica dello stato di attuazione del CAAN che allo stato sta attraversando una fase fortemente critica.

Già nell'anno 2010 l'Assemblea straordinaria dei soci del Consorzio deliberava un aumento di capitale per euro 8,5 milioni, da attuare in tre tranches. Il Consiglio comunale di Napoli e la Giunta hanno provveduto ad accantonare i relativi stanziamenti. Tuttavia, il CAAN ha chiuso in perdita gli ultimi tre esercizi e pertanto, ai sensi dell'articolo 6, comma 19 del D.L.vo 78/2010 convertito in L. 122/2010, è stato necessario richiedere alla Presidenza del Consiglio dei Ministri, nel mese di dicembre 2011, un decreto autorizzativo per l'aumento di capitale.

La ricapitalizzazione della società resta condizione fondamentale e indispensabile per l'attuazione del piano e quindi per il proseguimento stesso dell'attività del CAAN di Napoli a Volla.

*Il commercio in sede fissa*

In linea con le recenti innovazioni legislative introdotte dalla normativa nazionale e comunitaria, congiuntamente agli altri Servizi interessati della VIII Direzione Centrale, era stata già predisposta una proposta di piano di sviluppo approvata dalla Giunta Comunale con deliberazione n.37 del 24/01/2011 il cui iter non si è perfezionato.

Tuttavia, l'ultima parte dell'anno è stata caratterizzata da ulteriori interventi normativi (L.214/2011) incentrati sulla liberalizzazione delle attività economiche, ossia sull'abolizione delle restrizioni connesse a contingenti e limiti territoriali, che hanno reso indispensabile un totale ripensamento del piano delle attività commerciali attraverso un approccio in grado di coniugare lo sviluppo della rete commerciale con i soli limiti posti dalle esigenze di tutela dell'ambiente, dell'ambiente urbano, della salute, dei beni culturali. Si è dato avvio in questa prima fase ad un lavoro di approfondimento teso alla formalizzazione delle linee guida propedeutiche all'adozione del nuovo piano del commercio.

Come è noto, nel corso del corrente anno sono state attivate le procedure dello Sportello Unico per le Attività Produttive, previste dal DPR 160/2010 che ha coinvolto fortemente la Direzione Centrale Sviluppo che gestisce la parte più significativa, soprattutto in termini quantitativi, delle attività produttive dell'Ente. Sono state superate numerose difficoltà procedurali fisiologiche nelle fasi di mutamento marcatamente evolutivo della dinamica amministrativa. Sono stati attivati *on line* i procedimenti del SUAP soggetti a SCIA e, in osservanza a quanto prescritto dalla vigente normativa, dal 30 settembre è stata resa operativa la procedura telematica anche per i procedimenti soggetti ad autorizzazione.

*Il Commercio su aree pubbliche*

Il Commercio su Aree Pubbliche rappresenta una componente strategica, della struttura commerciale cittadina, in quanto oltre ad assumere particolare rilievo nell'attuale congiuntura economica, riveste un ruolo importante anche nei processi di animazione e riqualificazione delle aree cittadine.

Tale settore ha richiesto il consolidamento delle azioni amministrative tendenti all'implementazione delle

procedure ad evidenza pubblica per l'assegnazione dei posteggi nei mercati cittadini.

L'organizzazione delle fiere natalizie, nell'ambito della manifestazione "NatalehaNapoli" ha costituito il primo banco di prova per avviare, in sinergia con le Municipalità, un indispensabile processo di riorganizzazione della rete mercatale cittadina, che sarà ampiamente sviluppato nel 2012. Un'attenzione specifica è stata destinata alla creazione di mercati interetnici, in connessione con l'intervento di riqualificazione di Piazza Garibaldi, per la quale l'Amministrazione ha ipotizzato l'integrazione tra gli operatori della comunità italiana, comunitaria ed extracomunitaria.

Anche per il Servizio Commercio su Aree Pubbliche, sono stati attivati on line i procedimenti del SUAP soggetti a SCIA e, in osservanza a quanto prescritto dalla vigente normativa, dal 30 settembre è stata resa operativa la procedura telematica anche per i procedimenti soggetti ad autorizzazione

#### *Promozione e Valorizzazione dell'Offerta Turistica*

Con deliberazione di Giunta Comunale n. 787 del 30/6/2011 il servizio è stato trasferito alla IX Direzione Centrale.

#### *Servizio Artigianato*

Nell'ambito delle azioni di valorizzazione e tutela dell'artigianato tradizionale, il Servizio ha curato la redazione di una newsletter elettronica, attraverso la quale, oltre alla diffusione della conoscenza dei prodotti tipici e di quelli agroalimentari, ampio spazio è stato dedicato, all'artigianato di eccellenza, con utili informazioni sui percorsi formativi da perseguire e sull'offerta occupazionale esistente sul territorio.

Relativamente alle azioni di sostegno all'artigianato di servizio, l'Ufficio ha realizzato, unitamente alle Associazioni di categoria, una campagna di informazione e di sensibilizzazione, per informare la cittadinanza sui rischi per la salute che possono derivare dall'esercizio abusivo delle attività di acconciatori e centri estetici.

Per quanto riguarda i regolamenti dei servizi alla persona e delle botteghe ed esercizi storici, si rappresenta che gli stessi fanno parte della proposta di Piano di sviluppo dell'artigianato, del commercio e dei servizi predisposto dalla Direzione Centrale VIII, già approvato dalla citata deliberazione di G.C. n.37/2011, fermo restando che è in corso il confronto con l'Amministrazione al fine di definire gli indirizzi politici che sottenderanno le prossime azioni da mettere in campo.

Un'ampia e fattiva collaborazione è stata offerta dal Servizio che ha rivisitato i procedimenti di propria competenza e tutta la modulistica occorrente per l'attivazione delle procedure SUAP ai sensi del DPR 160/2010.

Progetto n°	1	Progetto riordino e sistemazione aree mercatali scoperte
-------------	---	--

L'Ufficio ha elaborato azioni amministrative tendenti all'implementazione delle procedure ad evidenza pubblica, finalizzate all'assegnazione nei posteggi dei mercati cittadini e, nello specifico: assegnazione ex novo di posteggi nel mercato scoperto di via Nerva a Soccavo, di via Provinciale n. 101 a Pianura, di via Califano a Ponticelli, nonché assegnazione posteggi vacanti nel mercato coperto di Via Kerbaker al Vomero e, infine, l'espletamento della procedura di "miglioria" dei posteggi siti nel mercato attrezzato di via Caramanico.

Le innovazioni normative introdotte dal D.Lgs 59/2010 hanno reso necessario un fitto confronto con la Regione Campania e la formulazione di una richiesta di parere finalizzata alla rivisitazione di alcuni criteri per l'assegnazione dei posteggi, già fissati con la L.R. 1/2000 e il P.A.C., alla luce dell'attuale quadro normativo.

Progetto n°	2	Prosiegua dei lavori attinenti alla redazione del nuovo piano generale degli impianti pubblicitari e del regolamento per le pubbliche affissioni
-------------	---	--

Com'è noto, la necessità di revisionare il piano generale degli impianti pubblicitari è scaturito dalle criticità emerse nell'applicazione di quello già approvato con deliberazione consiliare n. 419/99 che si sostanziano in una generale difformità con il sistema dei vincoli di cui al D.L.vo 42/2004 e in difficoltà interpretative delle norme di attuazione che hanno determinato alti indici di soccombenza dell'Amministrazione.

Ciò ha indotto la Giunta Comunale, con deliberazione n. 263/2010 e successiva di modifica n. 1675/2010, a sospendere ogni determinazione in ordine alle domande di autorizzazioni pubblicitarie di impianti permanenti su proprietà privata e su suolo pubblico fino all'approvazione del nuovo Piano e comunque non oltre il 31/12/2011.

Considerato che non risultava realizzato un lavoro propedeutico tale da consentire al Servizio di procedere alla riformulazione del citato Piano nel termine previsto dalla deliberazione n. 1675/2010, si è ritenuto di riavviare a decorrere dal 1/1/2012, l'attività di istruttoria amministrativa delle domande di autorizzazioni pubblicitarie di impianti permanenti su proprietà privata e su suolo pubblico.

E' stato avviato complessivamente un consistente intervento di riorganizzazione, sia in termini di risorse umane che di revisione dei procedimenti amministrativi.

Progetto n°	3	Progetto Adeguamento Statuto ELPIS alle disposizioni legislative in materia di controllo analogo e predisposizione del contratto di affidamento del servizio
-------------	---	--

La società ELPIS è divenuta interamente a capitale pubblico per il recesso dal socio fallito AIP. Attualmente il Comune di Napoli è socio unico della ELPIS. Nell'anno 2011, si è provveduto alla complessa attività concernente:

- la predisposizione degli atti necessari per la modifica dello statuto con riferimento alle disposizioni legislative in materia di controllo analogo in ordine, tra l'altro, al controllo del bilancio della società, al controllo sulla qualità amministrativa, ai poteri ispettivi, alle strategie e alle politiche aziendali, secondo quanto previsto dalla deliberazione di Giunta Comunale n. 422 del 2 aprile 2009 nonché alla composizione degli organi amministrativi;
- la formulazione dei criteri per la formalizzazione del contratto di servizio con la società, approvati con delibera di G.C. 1157 del 5/12/11.

Progetto n°	4	Dismissione della struttura mercatale ittica nel contesto della riorganizzazione del CAAN
-------------	---	---

In analogia a quanto emendato dal Consiglio Comunale nella seduta del 15/7/2011 in ordine all'approvazione della RPP 2011/2013, il progetto di dismissione del Mercato ITTICO è rimasto sospeso.

Progetto n°	5	Progetto Attuazione delle politiche dei tempi e degli orari della città per migliorare la vivibilità, la sicurezza e la conciliazione dei tempi individuali
-------------	---	---

E' stato elaborato un rapporto sulle modifiche agli orari delle scuole dell'infanzia e degli asili nido del Comune di Napoli .

Obiettivo del "Progetto Tempi e Orari della Città" è porre in essere le procedure necessarie per l'adozione del Piano dei Tempi e degli Orari della città di Napoli. Fine ultimo del Piano è il miglioramento della qualità della vita nella città.

Nelle more della procedura di approvazione del citato Piano dei Tempi e degli Orari della Città, sono state effettuate, in collaborazione con la facoltà di sociologia dell'Università degli studi "Federico II", verifiche sulla fattibilità dell'apertura anticipata o posticipata di un'ora degli asili nido comunali della città di Napoli.

Il Servizio competente è stato altresì coinvolto nella gestione del fenomeno della "movida", in particolare con la predisposizione di una Ordinanza Sindacale.

Progetto n°	6	Le Pari opportunità
-------------	---	---------------------

Con deliberazione di Giunta Comunale n. 990/2011 è stato disposto il trasferimento di compiti, materie e funzioni del Servizio Pari Opportunità ed Azioni Positive ( DCSL 1125) dalla VIII Direzione alla IX Direzione Politiche Culturali, Sportive e del Tempo Libero

Progetto n°	7	Piano di disciplina degli usi dello spazio pubblico urbano
-------------	---	--

La redazione del Piano di disciplina degli usi dello spazio pubblico urbano, è necessario a rendere coerente l'inserimento, la realizzazione, la correlazione, la gestione delle attività commerciali che si svolgono su suolo pubblico o di uso pubblico.

Con DGC n°582 del 30/04/2009, erano stati fissati gli indirizzi per le occupazione di suolo pubblico annesse a pubblici esercizi.

Tuttavia, la complessità del procedimento individuato e la conseguente mole di contenzioso generato ha spinto l'Amministrazione a formulare una specifica richiesta in ordine alla redazione di un nuovo piano per le occupazioni di suolo pubblico che facesse tesoro della sperimentazione avviata con la citata deliberazione. Nelle more, con deliberazione di G.C. N° 876 del 04/08/2011 è stato previsto un modello transitorio di occupazione di suolo con le caratteristiche tecniche imprescindibili per l'ottenimento dei pareri favorevoli preventivi da parte di tutti i servizi comunali e gli enti coinvolti nel procedimento.

Nell'ottica della semplificazione e della celerità del procedimento, si è ritenuto di consentire un'occupazione del suolo pubblico, con scadenza 31/12/2011, che utilizzi esclusivamente elementi di arredo di minimo impatto, rimovibili, non fissati al suolo (come sedie, tavolini, ombrelloni).

Tale azione ha consentito di dare una risposta immediata ed efficace alle criticità determinate dalla normativa vigente consentendo ad oltre 150 operatori di regolarizzarsi, con evidente recupero di risorse per le casse comunali e recupero di spazi all'aperto al servizio dei clienti delle attività di somministrazione.

Entro il 31/12, è stato concluso il lavoro connesso alla predisposizione del nuovo regolamento per l'occupazione di suolo pubblico antistante gli esercizi di somministrazione, con il coinvolgimento di tutti i Servizi coinvolti nel procedimento.

La bozza è stata trasmessa all'Assessorato allo Sviluppo e alle Municipalità, per il tramite del Servizio di Coordinamento.

Progetto n°	8	Piano di disciplina dell'uso della costa e delle spiagge e del lungomare a fini turistico ricreativi
-------------	---	--

Sono state avviate una serie di consultazioni con i Servizi coinvolti al fine di porre le basi per una definizione dello schema di un apposito Piano per la tutela delle risorse ambientali e culturali, lo sviluppo delle attività economiche, la vivibilità e la sicurezza.

Progetto n°	9	Pianificazione delle attività di controllo e vigilanza sulle attività economiche
-------------	---	--

In ordine al progetto è stata formulata al Direttore Generale la proposta di restituire al Servizio Polizia Amministrativa un ruolo più coerente con la sua denominazione e mission originaria, ossia di ufficio Sanzioni e Controlli Attività Produttive e Rapporti con il Servizio Polizia Locale.

In una fase storica nella quale il fulcro essenziale è passato drasticamente dalla fase autorizzatoria a quella dei controlli, l'applicazione delle sanzioni in maniera puntuale e coordinata risulta fondamentale per una realtà complessa e conflittuale come quella napoletana.

L'attività di repressione e controllo dei fenomeni di abusivismo commerciale merita un'attenzione sicuramente superiore rispetto a quella sin qui esercitata, coerente con la politica di legalità fortemente espressa dal Sindaco.

Programma n°	1100	PROMOZIONE E SVILUPPO DELLE ATTIVITÀ CULTURALI, TURISTICHE E DEL TEMPO LIBERO
--------------	------	---

I Servizi dell'area cultura sono tradizionalmente e costantemente impegnato, da Gennaio a Dicembre, in tutte le attività necessarie e strumentali alla promozione e valorizzazione della Cultura, nelle sue molteplici forme, nella città di Napoli.

A tal fine, vengono organizzate manifestazioni culturali e si partecipa alle iniziative promosse da soggetti terzi, con lo scopo ulteriore e non secondario di coinvolgere le realtà sociali di base, presenti su tutto il territorio, dando ad esse la possibilità di esprimere a pieno la propria valenza e nel contempo offrire l'opportunità di produrre quel valore aggiunto che rende Napoli più attraente.

In particolare, nell'anno corrente, vanno segnalate:

- la collaborazione alle attività programmate presso il Teatro San Ferdinando dall'Associazione Teatro Stabile di Napoli – Teatro Mercadante;
- la partecipazione ai progetti realizzati da:
  - Associazione Culturale "Visionair";
  - "Festival Artisti di Strada" realizzato nei Decumani e al Vomero;
  - Associazione Culturale "Cinema e Diritti";
  - "Festival del Cinema dei Diritti Umani" - realizzato alla Galleria NEA via Costantinopoli;
  - Associazione Culturale "A Voce Alta";
  - Progetto "Più Spazio e Più Tempo" realizzato nelle biblioteche comunali;
  - Comune di San Giorgio a Cremano;
  - "Concerto di Natale" realizzato al Succorpo dell'Annunziata;
  - Associazione Culturale "I Teatrini" Coop. "Le Nuvole";
  - Progetto "Le Befane 2012" realizzata presso varie municipalità;
  - Associazione Culturale "I-Ken";
  - "Festival del Cinema Omosessuale" realizzata presso il cinema Academy Astra;
  - Conservatorio San Pietro a Majella;
  - Progetto "Dieci Concerti per il Santo Natale" realizzato presso 10 municipalità;
  - Associazione Culturale "Dissonanzen";
  - Progetto "Namusica" realizzato presso il complesso monumentale di San Lorenzo Maggiore, il P.A.N. e la Casina Pompeiana;
  - Associazione "Comicon", Associazione "Aporema", Associazione "Re Mida Campania";
  - Associazione Culturale "Il Cerchio Infinito" e Associazione "Pi Greco Emme";
  - Attività laboratoriali per l'infanzia che si sono tenute presso lo spazio Kids del P.A.N./Palazzo Arti Napoli;
  - Associazione "Progetto Comunicazione";



- Mostra “Cassandra 2001-2011 – Le Idee del 2001 ed i Fatti del Decennio” che si è tenuta presso il P.A.N./Palazzo Arti Napoli;
- affiancamento, consulenziale ed orientamento a tutti i soggetti, pubblici e privati, che operano nel campo delle attività culturali e che hanno come referente l’Amministrazione locale;
- attività di consulenza ad alcuni dirigenti delle Municipalità per la redazione e la realizzazione del “Piano delle attività culturali delle Municipalità” e del “Piano delle attività culturali cittadine”;
- interazione operativa con i settori preposti alla cura dei grandi eventi, della promozione turistica e del patrimonio artistico museale;
- attività di studio e piani d’azione ipotizzati di concerto con la Regione Campania per la trasformazione del progetto “Teatri di Napoli” nel progetto “ Rete dei Teatri di Frontiera” e con il Ministero per il progetto dal titolo “Punta Corsara”;
- rapporti di collaborazione realizzati con i soggetti operanti nel settore come le università, le accademie, le istituzioni di cultura superiore, ecc.;
- attività di collaborazione con alcuni studiosi che hanno proposto la nascita del Museo della Canzone Napoletana;
- attività di studio e piani d’azione per la creazione di un grande polo multifunzionale musicale che sarà denominato “La Casa del Jazz”;
- attività di studio e piani d’azione ipotizzati di concerto con la Regione Campania per il progetto “Rete dei Teatri di Frontiera” e con il Ministero per il progetto formativo dal titolo “Punta Corsara” sviluppatosi dall’esperienza di Arrebuoto, che ora cura anche la programmazione dell’Auditorium di Scampia. Alcuni degli attori/allievi protagonisti dei precedenti movimenti e oggi “corsari” affiancano i registi nella preparazione di nuovi spettacoli, preparandosi ad essere, in futuro, essi stessi parte attiva delle successive rassegne.
- l’attività espletata al fine di concretizzare la realizzazione della XVII Edizione del “Maggio dei Monumenti”, iniziativa simbolo dell’Amministrazione che, caratterizzandosi per la gratuità degli eventi spettacolari e culturali offerti, costituisce probabilmente il momento di maggiore penetrazione del tessuto urbano e di maggiore coinvolgimento sociale;
- la realizzazione della manifestazione Estate a Napoli 2011: “Napoli Citta' Viva – Estate 2011 l’Energia della Cultura”. Edizione svolta in “economia”. Tradizionale kermesse estiva di spettacoli promossa dalla Civica Amministrazione che ha fatto registrare una buona presenza di cittadini e di ospiti affluiti presso il Cortile del Maschio Angioino, il Parco del Poggio e altri luoghi all’aria aperta che hanno ospitato fino a Settembre gli spettacoli programmati. La predetta kermesse ha avuto un costo molto contenuto pari ad € 100.750, spesa che si è impegnata per provvedere a dotare i luoghi individuati degli strumenti tecnici da offrire alle compagnie e compagini artistiche per consentirne l’esibizione. Le stesse hanno fatto affidamento su introiti derivanti dalla vendita dei biglietti.

*Patrimonio Artistico e Museale*

Si è provveduto a promuovere il patrimonio artistico e monumentale attraverso i seguenti interventi orientati a migliorare la fruibilità dei beni e il conseguente rilancio dei flussi turistici.

### *Museo Civico in Castel Nuovo*

Oltre a garantire la fruibilità degli spazi recentemente recuperati e restituiti alla pubblica fruizione (*Torre del Beverello e camminamento cammino di ronda Sala dei Baroni*) con percorsi guidati, si è provveduto ad incrementare la collezione del Museo con un'articolata rassegna nella Cappella Palatina in Castel Nuovo della restante parte di argenti, provenienti dall'ex Ente R.C.S.A., di proprietà comunale recuperati presso le cassette di sicurezza del Banco di Napoli, dove erano in giacenza da oltre trent'anni. Si sta, altresì, sollecitando la Soprintendenza Speciale per i Beni Archeologici di Napoli, affinché vengano riportati, nella Sala dell'Armeria, i reperti antichi (*manufatti in bronzo oggetti in ceramica, frammenti d'affresco del ciclo giottesco, e oggetti personali quali fibbie, orecchini ed anelli*) rinvenuti nello scavo dell'area porticale del castello durante i lavori di restauro della cortina orientale del castello.

Ulteriori interventi sono stati attivati, nel maggio scorso, dalla Soprintendenza ai Beni Ambientali e Architettonici di Napoli nella sala denominata *Palatina Bis* per la sistemazione della carpenteria in acciaio che dovrà consentire, in futuro, la realizzazione del pavimento galleggiante in corrispondenza con l'accesso, a metà altezza, del cammino di ronda della Sala dei Baroni.

In merito a quanto concordato tra gli Uffici Tecnici del Comune e le competenti Soprintendenze relativamente alla richiesta di risorse finanziarie, Fondi POIN, avanzata nel luglio 2009 per gli ulteriori interventi di restauro di Castel Nuovo e ampliamento della raccolta museale, si è in attesa a seguito della riprogrammazione dei Fondi Europei da parte della Regione Campania dell'eventuale assegnazione dei citati fondi al fine di attivare le previste procedure per la progettazione degli interventi e il relativo avvio dei lavori finalizzati a destinare Castel Nuovo a Museo Diffuso della città con la creazione, tra l'altro, di un bookshop, punto di ristoro e attività didattica.

Si è inoltre, provveduto a predisporre gli atti amministrativi per la realizzazione della mostra permanente nella Torre del Beverello degli apparati multimediali realizzati dalla unità tecnica di missione della Presidenza del Consiglio dei Ministri, in occasione della mostra "Da Sud. Le radici meridionali dell'Unità Nazionale", ospitata in Palazzo Reale dal 1/10/2011 al 15/01/2012, con lo scopo di divulgare la conoscenza degli eventi storici dell'Italia Meridionale che hanno contribuito al processo di unificazione dello Stato italiano.

Intanto, si sta predisponendo l'allestimento di una esposizione permanente delle sculture della donazione di Jerace e Renda al terzo piano del Museo Civico di Castel Nuovo, ad integrazione cronologica del percorso museale.

Infine si sta provvedendo alla realizzazione di un salotto letterario nelle Antisale dei Baroni attraverso l'esposizione delle più significative testimonianze librarie, nonché artistiche e storiche (dipinti, sculture e cimeli, locandine e copielle della Piedigrotta) del fondo De Mura.

Per assicurare una maggiore fruibilità della struttura monumentale il castello ha, altresì, ospitato varie manifestazioni culturali e spettacolari.

### *Museo Aperto*

Promozione di un'intensa attività didattica con le scuole cittadine per far conoscere il patrimonio artistico e consolidare il principio che "si ama ciò che si conosce e si difende ciò che si ama". Il progetto del 2011 ha come tema "Dal vedere con gli occhi...al guardare con la mente...passando per il cuore" e vede il coinvolgimento di 30 scuole di Napoli e Provincia con la partecipazione di numerosi studenti delle scuole elementari, medie e superiori. Per il miglioramento della fruizione delle realtà monumentali è stato predisposto, nell'ambito dei Fondi FAS, con i competenti Servizi Comunali e le Soprintendenze interessate, un piano articolato di rifunionalizzazione dei servizi

mediante una specifica segnaletica storico-artistica, l'illuminazione ad effetto delle realtà monumentali di maggiore rilevanza, nonché la creazione di postazioni per il posizionamento di audioguide per la visita del centro storico cittadino, guide e depliant.

Nel corso dell'anno 2011 i Fondi di finanziamento non sono stati assegnati. Pertanto le procedure sono state attivate a partire dall'anno 2012. Inoltre si è provveduto ad elaborare un protocollo d'intesa con la Curia Arcivescovile per la valorizzazione delle strutture ecclesiastiche presenti nel centro storico e conseguenti accordi con i referenti delle stesse per la definizione dei modi e tempi di fruizione in fase di sottoscrizione.

#### *Spazi espositivi*

Intensa è stata la programmazione di mostre temporanee ospitate nelle Sala della Loggia, Sala Carlo V e Antisala dei Baroni in Castel Nuovo e presso la Chiesa di San Severo al Pendino, con apertura al pubblico dal lunedì al sabato dalle ore 9 alle ore 19, nonché in giorni festivi e/o in orari serali durante particolari periodi dell'anno (*Maggio dei Monumenti, Estate a Napoli*). A tutt'oggi sono state realizzate 43 rassegne espositive.

#### *Strumenti di verifica della qualità:*

Per migliorare e potenziare la fruibilità delle realtà culturali di pertinenza del patrimonio artistico e museale è stato previsto, nell'ambito del PDS 2011, la somministrazione di specifici questionari, per la rilevazione della "soddisfazione dell'utenza" presso il Museo Civico di Castel Nuovo e i risultati dimostrano un gradimento pari al 97,7%.

#### *Biblioteche*

Nell'ambito delle azioni finalizzate alla promozione del libro e della lettura e al fine di promuovere le biblioteche come luogo di aggregazione, presidio di legalità e servizio riconoscibile sul territorio si sono realizzate, in stretta collaborazione con le Municipalità di riferimento, i seguenti interventi:

- Acquisizione al patrimonio librario della Rete delle Biblioteche Comunali n. 12 copie del volume "Giallo in Trastevere" omaggio dell'autrice Letizia Triches da destinare alle strutture bibliotecarie con successiva catalogazione e inserimento nell'elenco libri on-line sul sito istituzionale.
- Acquisizione al patrimonio librario della Rete delle Biblioteche Comunali n. 2 copie del volume "Sotto il mantello" omaggio dell'autrice Maria Adelaide Durante da destinare a due strutture bibliotecarie (Biblioteca Labriola e Biblioteca Caccioppoli) con successiva catalogazione e inserimento nell'elenco libri on-line sul sito istituzionale.
- Con l'obiettivo di promuovere i servizi bibliotecari e le relative strutture e al fine di incrementare la fruibilità del patrimonio librario in dotazione, relativamente all'accensione del mutuo di € 200,000 (duecentomila/euro) (determinazione n.4 del 17.9.10) e concesso con nota PG2010/242328 del 28.12.2010 si è proceduto all'indizione di gara di € 182.000,00 con procedura aperta (determinazione n.1 del 15.02.2011) e successivamente aggiudicata alla ditta Licosa (attualmente in itinererel'affidamento). Inoltre si è proceduto ad un affidamento diretto alla UTET spa (€18.000,00) per l'aggiornamento di opere generali nonché acquisto di nuove opere enciclopediche della suddetta casa editrice. Tale fornitura è stata consegnata alle

strutture Bibliotecarie a dicembre 2011, in itinere la catalogazione e inserimento nell'elenco libri on-line sul sito istituzionale.

- Adesione alla 57<sup>a</sup> edizione del "Premio Napoli", manifestazione letteraria riconosciuta a livello nazionale ed internazionale con il coinvolgimento delle strutture bibliotecarie, Giulio Andreoli Municipalità 4, Benedetto Croce Municipalità 5, Antonio Labriola Municipalità 6, posto di Prestito san Pietro a Patierno Municipalità 7 e Giustino Fortunato Municipalità 9, facenti parte del Sistema della Rete delle Biblioteche Comunali. Il Servizio Biblioteche ha coordinato le attività mirate alla realizzazione dell'iniziativa in parola, collaborando con la Fondazione Premio Napoli che si è conclusa a novembre 2011 con l'assegnazione dei premi.
- Adesione al "Maggio dei libri 2011" promosso dal Ministero dei Beni e delle Attività Culturali con la partecipazione delle Biblioteche:
  - Giustino Fortunato - Municipalità 9 " Momenti di poesia" e letture di brani di Eduardo De Filippo
  - Domenico Severino Municipalità 8 apertura straordinaria il 22 maggio 2011 dalle 9.00 alle 14.00.
  - Benedetto Croce Municipalità 5 "La Biblioteca incontra i bambini del Santobono"
  - Posto di prestito di San Pietro a Patierno Municipalità 7 apertura straordinaria il 24 maggio 2011
- Approvazione del progetto "Un meraviglioso mondo di libri". Esso è rivolto ai bambini, ragazzi e a i loro insegnanti, col fine di avvicinarli alla lettura e alla conoscenza della biblioteca attraverso visite guidate per conoscere la storia, i servizi e le modalità di fruizione della stessa, grazie a dialoghi, incontri e letture tra *ragazzi*, insegnanti ed operatori di Biblioteca.
- Approvazione del progetto "La cultura comincia a scuola", percorso diretto di collegamento tra scuola e biblioteche, attraverso una lettera di invito rivolto ai Dirigenti Scolastici al fine di sensibilizzare gli insegnanti e gli studenti ad effettuare visite guidate e progetti comuni per abituare gli stessi all'utilizzo dei servizi bibliotecari e alla lettura.
- La prosecuzione, nell'ambito della convenzione stipulata con il Polo Regionale S.B.N. della Biblioteca Delcogliano del Consiglio Regionale della Campania, dell'attività di catalogazione partecipata nel Sistema Bibliotecario Nazionale.
- Aggiornamento, sul sito web istituzionale, del patrimonio librario per consentire all'utenza la consultazione "on-line" dell'elenco libri e conoscere in tempo reale la disponibilità dei testi ammessi al prestito.
- Aggiornamento, sul sito web istituzionale, delle manifestazioni culturali effettuate nelle Biblioteche Comunali.
- Sostegno ad autorevoli istituzioni cittadine come alla Società Storia Patria (determinazione n. 5 del 12.12.2011) per attività ed iniziative culturali della Biblioteca Cuomo.

Anche per il corrente anno, al fine di misurare il grado di soddisfazione dell'utenza in rapporto all'organizzazione e gestione delle biblioteche si è provveduto, con il coinvolgimento dei Servizi Municipali Attività Culturali Sportive e del Tempo Libero di riferimento, alla somministrazione di un questionario per la rilevazione di "customer satisfaction" nei confronti dei servizi offerti dalle

biblioteche.

#### *Archivi Storici*

La complessa problematica riguardante la situazione strutturale delle sedi ha portato alla realizzazione di iniziative tese ad una complessiva risoluzione. Tali iniziative hanno, tra l'altro, un impegno degli uffici per l'acquisizione delle seguenti risorse:

- concessione di un finanziamento provinciale volto al ripristino dei locali d'archivio nonché del Salone delle colonne presso l'ex Real Casa Santa dell'Annunziata;
- concessione da parte della Regione Campania del finanziamento assegnato e finalizzato alla realizzazione dell'Agorà multimediale, da realizzare nei locali della ex chiesa dei Santi Gioacchino e Anna a Pontenuovo, edificio monumentale
- adiacente la sede del Servizio e assegnato quest'ufficio;

Il costante impegno per la promozione e valorizzazione del patrimonio documentale custodito, ha visto la pubblicazione nelle pagine dedicate all'interno del sito web istituzionale, del fondo deliberazioni del Consiglio comunale di Barra, strumento di corredo posto a disposizione degli utenti per la più completa fruibilità del fondo deliberazioni dei Comuni aggregati.

Sono proseguiti i rapporti di collaborazione con istituzioni scolastiche di secondo grado attraverso brevi stage formativi e visite guidate, nonché con l'Università degli Studi di Napoli Federico II - Dipartimento discipline storiche per la realizzazione del progetto denominato "Gli statuti di Napoli" (digitalizzazione di documenti risalenti alla prima metà del Cinquecento).

Hanno avuto prosecuzione le operazioni relative alla concessione di contributi ad associazioni ed enti in ordine alla realizzazione di iniziative e manifestazioni culturali.

#### *Promozione turistica*

Al fine di promuovere il turismo cittadino sono state promosse le seguenti iniziative:

- "Maggio dei Monumenti 2011", avente per tema "Emozioni in... Musica, Teatro, Danza, Incontri", svoltasi da 22 aprile al 31 maggio 2011. L'Amministrazione Comunale ha finanziato l'evento con fondi propri. La realizzazione della manifestazione è stata affidata a tre soggetti esterni - Associazione culturale Vesuvioteatro, Ente di Promozione Nazionale Movimento Danza e Associazione culturale Achab - che hanno curato sia le attività di comunicazione (insieme con la Pomilio Blumm s.r.l.: v. punto successivo) che le manifestazioni teatrali, di danza e letterarie.
- Predisposizione della procedura di gara per la ideazione dell'immagine coordinata del sistema di accoglienza del Comune di Napoli e per la campagna di comunicazione relativa ad eventi da svolgersi nell'arco del 2011. La gara è stata aggiudicata alla Pomilio Blumm s.r.l.. Secondo le esigenze dell'Amministrazione è stata realizzata la campagna relativa al Maggio dei Monumenti 2011 e una parte della campagna di comunicazione di Natale a Napoli 2011. È stata altresì selezionata l'immagine coordinata del sistema di accoglienza turistica del Comune di Napoli. Sono stati inoltre portati miglioramenti alla carrozzeria e alla meccanica dei camper - uffici mobili informazioni - ed è stata realizzata la brandizzazione degli stessi secondo le richieste dell'Assessorato.
- Affidamento diretto al CIRT (Centro Interdipartimentale di Ricerca sul Turismo)

della Federico II per l'acquisizione di prestazioni di servizio inerenti e necessarie alla redazione di un Piano di Marketing turistico che definisca le strategie e le attività da dispiegare per una adeguata promozione dell'immagine della città di Napoli.

- Sostegno e promozione, quale manifestazione di rilievo turistico, della Borsa Mediterranea del Turismo (B.M.T.) tenutasi alla Mostra d'Oltremare dall'1 al 3 aprile 2011. Partecipazione attraverso la realizzazione e la progettazione di uno stand alla suddetta Borsa Mediterranea del Turismo.
- Partecipazione all'Avviso Pubblico della Regione Campania per la selezione di iniziative turistiche di risonanza nazionale e internazionale da tenersi sul territorio regionale in due sessioni (15 giugno 2011 – 31 ottobre 2011 e 1° novembre 2011- 30 aprile 2012) con la presentazione di due schede progettuali inerenti due eventi culturali e turistici denominati “Il Mare bagna Napoli” per la prima sessione e “Napoli si racconta: i Castelli tra leggenda e mistero” per la seconda sessione. La Regione, pur avendo ritenuto meritevoli i progetti presentati, ha comunicato che gli stessi non sono stati finanziati per l'eseguità delle risorse a disposizione.
- Elaborazione del progetto per l'ampliamento del sistema di accoglienza turistica di Napoli, con l'apertura di nuovi sportelli di accoglienza e orientamento turistico nell'area del centro storico di Napoli.
- Presentazione della domanda di cofinanziamento per la realizzazione del suddetto progetto denominato per l'occasione “Napoli ti abbraccia”, ai sensi del Decreto Ministeriale 13/12/2010.
- Predisposizione della proposta di delibera per l'istituzione di nuovi itinerari turistici.
- Affidamento diretto alla società “Eventi sound” della fornitura del servizio di impianti luci, video e audio per la realizzazione della manifestazione “Natale Ha Napoli 2011” tenutasi dall'8 dicembre 2011 all'8 gennaio 2012.
- Affidamento diretto alla Ditta “Fireworks Ugo Lieto” della realizzazione dello spettacolo pirotecnico di Capodanno, finanziato dall'Amministrazione Comunale e dall'Ente provinciale del Turismo, e tenutosi tra Piazza Plebiscito, Castel dell'Ovo e Molo Ramaglietto.
- Predisposizione della procedura di gara per l'elaborazione di segno grafico/tratto distintivo che connoti Napoli in campo turistico e per la produzione e fornitura di materiale promozionale.
- Predisposizione di atti amministrativi per manifestazioni (Estate 2007, Maggio dei Monumenti 2009 , Maggio dei Monumenti 2010) per le quali le procedure sono ancora in corso.
- Elaborazione e aggiornamento in tempo reale del calendario delle attività culturali e tempo libero (teatro, musica, visite guidate, incontri letterari, enogastronomia, sport) consultabile sul portale web del Comune di Napoli.
- Cura del procedimento per l'erogazione dei contributi per la realizzazione di eventi e di iniziative di rilievo turistico.
- Realizzazione di stages formativi a favore di laureati provenienti da istituti universitari e di formazione nell'ambito delle attività amministrative degli uffici dell'area turismo e per l'istituzione ed il potenziamento della rete dei punti informativi in città.
- Attività di informazione e orientamento, a favore di soggetti pubblici e privati, su

eventi e sulle iniziative di rilievo turistico organizzati a Napoli.

DL

2010

V

Programma n°	1110	PROMOZIONE E SVILUPPO DELLE ATTIVITA' SPORTIVE
--------------	------	--

#### *Gestione grandi impianti sportivi*

Nell'ambito del programma di "Promozione e sviluppo delle attività sportive" afferente al triennio 2011/2013, si evidenzia come, per l'anno 2011, gli obiettivi previsionali sono stati incardinati in un percorso procedurale che sta concretamente raggiungendo i risultati auspicati nei tempi prefissati.

In particolare:

- è stata portata a compimento la preparazione di tutti gli atti amministrativi propedeutici alla realizzazione delle procedure ad evidenza pubblica per l'affidamento in gestione a soggetti esterni degli impianti sportivi ex legge 219/81. La strada prescelta è stata quella di mettere a gara ciascun impianto come un lotto unico, e di consentire la partecipazione alle procedure di assegnazione anche ai Consorzi Temporanei di Imprese, ovviamente nel rispetto di tutte le disposizioni normative vigenti. Nel contempo, nelle more dell'espletamento delle suddette procedure che, salvo imprevisti, si concluderanno entro l'anno 2012, si è lavorato per assicurare comunque la continuità dell'attività sportive nelle strutture di che trattasi;
- si è cominciato a dare soluzione alla definizione della programmazione degli interventi di manutenzione ordinaria e straordinaria di tutti gli impianti sportivi facenti parte del sistema gestionale dei Grandi Impianti Sportivi, nonché si sta operando per la definizione del programma finalizzato al miglioramento dei luoghi di lavoro e delle attività in essi svolte sotto il profilo della sicurezza e della salute (dlg n. 81/2008) nonché sotto il profilo di un complessivo benessere organizzativo;
- si sta valutando una piattaforma programmatica da sottoporre alla Regione Campania, nella sua qualità di proprietario, per la gestione del Centro Polisportivo "A. Collana", anche al fine di regolamentare i rapporti con questa Amministrazione in termini di gestione e di effettuazione dei lavori di manutenzione ordinaria e straordinaria;
- sono state organizzate numerose manifestazioni sportive presso i grandi impianti sportivi dell'Ente che hanno riscosso un notevole successo di risultati e di pubblico, rappresentando un momento di effettiva, civile e pacifica aggregazione sociale, con benefiche ricadute anche in termini di promozione della pratica sportiva e di coinvolgimento delle persone interessate da fenomeni di devianza sociale, diversamente abili ed anziane, nonché nei confronti di chiunque versi in condizioni di disagio fisico o sociale. A tal proposito, si è molto lavorato per un effettivo incremento dell'offerta al fine di favorire sempre più la pratica sportiva, con particolare attenzione alle categorie socialmente più deboli, inclusi i diversamente abili e gli anziani;
- si è altresì lavorato per realizzare un effettivo introito degli incassi legati all'utilizzo degli spazi presso gli impianti sportivi, mettendo completamente a regime il "Programma 100" e raggiungendo notevoli risultati anche in merito al recupero di partite creditorie; infatti, gli introiti per l'anno 2011 sono stati sicuramente soddisfacenti ed in linea con quelli individuati in sede di bilancio previsionale, mentre sono stati riscossi o concretamente avviati a riscossione, mediante l'incardinamento delle relative procedure esecutive, i crediti pregressi; il tutto a beneficio di concreta disponibilità di bilancio e, quindi, di risorse che, se correttamente destinate, sicuramente saranno foriere di una sempre più elevata funzionalità degli impianti e una sempre maggiore fruibilità da parte degli utenti, ed in particolar modo per quelli diversamente abili.

#### *Promozione sportiva*

Sono stati erogati contributi per l'attuazione dei programmi e progetti finalizzati al coinvolgimento di



ragazzi a rischio, disabili ed anziani. Per la realizzazione del programma è stato stanziato un budget di € 20.000,00. Detto importo è stato interamente impegnato per la realizzazione delle seguenti manifestazioni:

Denominazione Associazione	Manifestazione
A.P.D. Napoli City Marathon Org	Maratona Intern.Città di Napoli
S.a.s. Eventualmente	Maratona del Golfo Capri-Napoli Coppa del mondo FINA 2011

In ordine al Finanziamento Regionale l.r. 42/79 per la realizzazione di progetti di Promozione Sportiva, nel corso del 2011 sono state impegnati:

Denomin. Associazione	Anno	D.D. Regione Campania
Polisportiva Virtus Piscinola	2008	n. 520 del 21/04/2010; n. 860 del 19/11/2010
ASD Universal Center	2008	n. 306 del 21/06/2011

Nell'ambito della promozione sportiva si è puntato alla valorizzazione delle palestre scolastiche attraverso la realizzazione di precise procedure per il valido coordinamento dei soggetti coinvolti (associazioni sportive e Dirigenti scolastici) ed un potenziamento del controllo ispettivo per il rispetto delle regole di utilizzo delle stesse.

Particolare attenzione è stata posta sulla contabilizzazione dei ricavi.

A fronte di tale strategia, nell'anno 2011 88 associazioni sportive hanno utilizzato palestre scolastiche.

#### *Pari opportunità*

Le politiche di pari opportunità assumono un ruolo centrale e imprescindibile, poiché la ripresa della città non può avvenire solo sulla base di interventi meramente economici, ma deve necessariamente contare sullo sviluppo della cultura di parità e pari opportunità per tutti.

Sono state, quindi, attivate azioni e misure d'intervento sulla parità di genere e sulle pari opportunità per tutti.

In parola si è supportato l'Assessorato alle Pari Opportunità, nel Comitato Pari Opportunità (Ordinanza sindacale 368 4/5/1992), nel Forum Pari Opportunità (del. G.M. 718 del 9/3/2005) e nel Gruppo di sensibilizzazione e monitoraggio della pubblicità e delle immagini commerciali lesiva della dignità della persona con particolare riguardo alla dignità femminile e dei minori (Del. GM. 2231 del 28/12/2009).

Sono stati elaborati ed attuati piani di azioni positive tendenti ad assicurare nel loro ambito la rimozione degli ostacoli che, di fatto, impediscono la piena realizzazione di parità e pari opportunità di lavoro e nel lavoro tra uomini e donne, ai sensi dell'art. 48 del D.L.vo n. 198 del 11/04/2006 "Codice delle Pari Opportunità tra uomo e donna" prevalentemente all'interno dell'Amministrazione comunale ma, anche, interfacciandosi con organismi esterni di parità quali la Consigliera di Parità della Provincia di Napoli, la Consulta Regionale Femminile della Campania, ecc..

Sono state svolte attività di sensibilizzazione e promozione nell'ambito cittadino delle politiche di parità, partecipando ad incontri, dibattiti, predisponendo la stesura di protocolli d'intesa, convenzioni con altre istituzioni, scuole, ordini professionali, organismi femminili quali associazioni, sindacati, consulte municipali, creando reti o gruppi di monitoraggio e sensibilizzazione per lo studio, la rimozione della cultura e degli ostacoli alla parità e pari opportunità.

Sono state gestite tutte le attività propedeutiche ed attuative del Marzo Donna 2011 (del G.M. 109 del 16/02/2011). E' stata così ottimizzata la concertazione fra l'Assessorato alle P.O., il C.P.O., il Forum P.O., ecc.. La manifestazione del Marzo 2011 ha avuto quale titolo "Donne: "il Social network della dignità" tenutasi presso il PAN dall'8 al 13 marzo, nell'ambito della quale si sono organizzati quattro convegni tematici: 1) Diritti di cittadinanza della donna a Napoli. Servizi e qualità del Vivere; 2) La dignità e il lavoro: giovani donne a confronto; 3) Creare per vivere: una missione da donne; 4) Federalismo: opportunità o minaccia per le donne; ed una Mostra di manufatti artistici e opere di artigianato creativo prodotto da artiste artigiane tutta al femminile denominata "Creare per vivere: una missione da donne". Per l'evento il servizio ha dovuto predisporre ed attuare due gare, una per l'allestimento all'interno del PAN e l'altra per l'accoglienza ed altre attività di supporto alla manifestazione.

Il coordinamento delle attività, i contatti con gli ospiti e le personalità da ricevere e da introdurre nei convegni. Per la mostra di Manufatti si è predisposto un avviso pubblico finalizzato all'individuazione delle artiste, si supervisionato l'allestimento, collaborato alla selezione dei manufatti presentati, organizzato l'inaugurazione e curato la pubblicazione sul sito comunale della rappresentazione fotografica delle mostra.

E' stato attuato il "Tavolo di Concertazione dei Comitati e/o Commissioni di Pari Opportunità degli Ordini Professionali", finalizzato alla promozione delle politiche di genere a seguito di delibera di G.C. n. 2280 del 30/12/2010 avente ad oggetto: "Approvazione del protocollo d'intesa fra gli ordini professionali, comitati/commissioni di Pari Opportunità e il Comune di Napoli" finalizzato alla promozione delle politiche di genere. E' stato, inoltre, attivato il Tavolo di Concertazione, finalizzato alla promozione di genere.

Con delibera di G.M. n. 1021 del 18 ottobre 2011 è stato autorizzato il Comune di Napoli a partecipare, in qualità di partner operativo, a titolo gratuito, alla proposta progettuale dell'Associazione S.O.S. Il Telefono Azzurro Onlus - sede in Napoli alla via della Giudecca Vecchia n. 29 - "Progetto Pilota per il trattamento di minori vittime di abuso e sfruttamento nel Comune di Napoli"

Con delibera di G.C. n. 107 del 11/02/2011 è stata stipulata una "Convenzione di partenariato tra Liceo Mazzini di Napoli e Comune di Napoli per la promozione, il coordinamento e il riconoscimento delle attività Scuola e Servizi Comunali che potranno essere svolti sul territorio del Comune di Napoli. Approvazione del testo e autorizza alla sottoscrizione". In particolare per l'annualità 2011 si sono svolti anche una serie di incontri e tavole rotonde propedeutici alla stesura della programmazione 2011/12.

Sono stati promossi progetti di prevenzione e recupero dei comportamenti violenti contro le donne ed in particolare si è lavorato per la sensibilizzazione ed il monitoraggio delle pubblicità lesive della dignità della persona con specifico riguardo alla dignità femminile e dei minori. In particolare gli uffici hanno collaborato con l'Assessore alle P.O. nella vacatio del Gruppo di sensibilizzazione e monitoraggio della pubblicità e delle immagini commerciali, istituito con delibera di G.C. n. 2231/2009, al deferimento all'AGI-COM delle campagne pubblicitarie Relish e Fracomina, nonché all'elaborazione di nuove proposte deliberative per la costituzione di un nuovo percorso di monitoraggio e rimozione della pubblicità lesiva che segua gli indirizzi politici dell'attuale Giunta.

E' stata altresì svolta una attività di monitoraggio e sollecitazione nei confronti delle altre istituzioni o altri organismi affinché adempiano agli accordi presi con il Comune o con gli altri organismi e/o associazioni, sindacati ecc. per la buona riuscita del superamento degli ostacoli che si frappongono alla parità e pari opportunità sul territorio napoletano.

Sono state realizzate alcune delle proposte del Forum Pari opportunità in attuazione di un programma integrato di interventi per il miglioramento di vita e di lavoro delle donne di Napoli.

Si è lavorato, anche attraverso il C.P.O., al superamento dei fattori che ostacolano l'effettiva parità tra uomini e donne nel Comune di Napoli, occupandosi della condizione delle lavoratrici all'interno della macchina comunale.

Sono state condotte ricerche e studi, nell'ambito dell'autonomia organizzativa degli enti locali e nell'ambito della propria specificità, per la sostituzione e l'unificazione del C.P.O. e del Comitato Mobbing - legge 4/11/2010 n. 18 maggio (c.d. Collegato lavoro) nel rispetto delle linee guida approvate in data 04/03/2011, interfacciandosi con una serie d'incontri all'interno del Comune (Servizio Risorse del Personale, Esponenti del CPO e del Comitato Mobbing) e con organismi nazionali, quali il L'UNAR, incaricati dal Ministero del Lavoro, e locali, quali la Consiglieria di parità Provinciale per la creazione all'interno del Comune di Napoli del CUG (Comitato Unico di Garanzia);

Si sono attuate azioni di sensibilizzazione ed informazione per la cittadinanza sui temi connessi alle politiche di P.O. quali, per quest'anno le celebrazioni dei 30 anni CEDAW, promuovendo la campagna di sensibilizzazione "Lavori in Corsa - 30 anni delle CEDAW". E' stata ispirata agli stessi principi la Deliberazione di proposta al Consiglio n. 809 del 1 agosto 2001, recepita con Deliberazione di Consiglio comunale n. 31 di ottobre 2011: "L'istituzione del Forum Comunale dei diritti e delle Pari Opportunità per tutti senza distinzioni di sesso, genere, razza, lingua, religione, disabilità, opinioni politiche, condizioni personali e sociali."

Con Deliberazione di G.M. n. 858 del 1 agosto 2011 sono stati istituiti i Parcheggi Rosa presso i presidi Ospedalieri e i Distretti Sanitari della città di Napoli, da destinare gratuitamente alle donne in stato di gravidanza, autorizzando a tal fine la stipula di un Protocollo d'intesa con l'ASL Napoli 1 Centro e con l'Ordine dei Medici del quale aveva curato al redazione, sempre nell'ambito dell'attuazione delle politiche di parità e pari opportunità nonché per veicolare il senso civico e di solidarietà dei cittadini napoletani.

Sono stati avviati tavoli di concertazione e d'incontri, nell'ambito di un più vasto programma dell'Assessorato a tutela della salute delle donne e non solo.

A conclusione dell'annualità 2011 si sono avuti una serie di incontri propedeutici con la Regione Campania per concludere il percorso amministrativo avviato con il Protocollo d'intesa firmato con il Comune di Napoli, in data 17/04/2009 per l'attuazione in tema di Welfare giusta D.G.R. di presa d'atto n.1205 del 3 Luglio 2009.

Si è, poi, addivenuti, a seguito della firma dell'accordo stipulato in data 7 novembre 2011 fra Comune di Napoli e con Regione Campania, alla stesura dei progetti esecutivi approvati con delibera di G.M. n. 1176 del 7 dicembre 2011 e alla predisposizione dei relativi CSA e bandi di gara per "Città Amica" e una "Rete per le donne".

### *Giovani*

Il Piano Locale Giovani nelle nuove annualità e le azioni ad esso correlate

Sono completate le attività previste nel Piano Locale Giovani della Città Metropolitana di Napoli approvato con Delibera di G.C. n. 1092 del 23/07/2008, comprese quelle avviate in seguito alle proroghe di ulteriori otto mesi per le azioni già in programma.

A fine gennaio 2011 si è tenuto presso il P.A.N. il primo Convegno Nazionale sui Piano Locali Giovani, con la partecipazione di rappresentanti delle altre Città interessate dai PLG, del Dipartimento della Gioventù, dell'ANCI con una folta presenza di associazioni giovanili e giovani provenienti da tutta Italia.

Per la nuova annualità di finanziamenti del PLGI il Ministero della Gioventù ha invitato la Città di Napoli a presentare la progettazione del nuovo Piano Locale Giovani. Il Servizio Giovani, con il gruppo di progettazione interno, ha prodotto schede di progetto poi approvate con D.G.M. 865 del 01/08/2011 avente ad oggetto: "Napoli Città Giovane". Con tale atto sono state approvate le schede di progetto, degli orientamenti, delle proposte di azioni, interventi e servizi rivolti ai giovani cittadini. E' stato preso inoltre

atto dello stanziamento della somma destinata alla città di Napoli dal Ministero della Gioventù di Euro 418.444,00 con un co-finanziamento comunale pari a 104.611,00 – Bilancio 2011.

A valle di tale provvedimento si è avviata un'intensa interlocuzione con il Dipartimento della Gioventù, con una serie di incontri congiunti per consolidare la rete con le altre città dei PLG al fine di giungere ad una sinergia nelle azioni e nei programmi e ottimizzazione delle risorse.

#### *Offerta gratuita di accesso ai new media*

Sempre nell'ambito delle attività del Piano Locale Giovani di Napoli, si è data continuità alla web radio dei giovani della città di Napoli denominata Air Bass. Sono state concluse le attività della GNN (Giovani Napoletani Network), la redazione composta da dieci giovani della città e coordinate da un giovane caporedattore. Il gruppo è stato impegnato nella redazione di articoli che sono stati pubblicati sul sito del PLG ed in interviste e servizi giornalistici su fatti e temi di interesse per i giovani pubblicate su un blog proprio della redazione.

Continua l'offerta di spazi wi-fi in INCAMPUS a via Mezzocannone 14 e di propone accesso ad internet presso la ReteInformagiovani.

#### *Iniziative per il superamento del digital divide*

Nelle passate annualità sono state presentate in Regione Campania diverse progettualità a valere sui fondi POR 2007/2013 e volte al finanziamento di iniziative finalizzate al superamento del digital divide dei cittadini giovani della città. Le relative istruttorie hanno avuto esito positivo ma si è ad oggi ancora in attesa dei relativi decreti di assegnazione in favore del Comune di Napoli.

#### *Rinnovo delle attività dell'Osservatorio Giovani*

In atto l'istruttoria per eventuali nuove attività dell'Osservatorio, realizzate in collaborazione con l'Università degli Studi di Napoli "Federico II".

Iniziative in sinergia con le istituzioni universitarie per favorire gli studenti anche fuori sede e di altre nazionalità

Si sono realizzate attività previste dal progetto denominato "Un Universo di Pensieri". Con Delibera di G. M. n. 1452 del 5/08/2010 sono state approvate le schede esecutive di progetto e lo schema di convenzione con l'Università degli Studi di Napoli Federico II e l'A.di.SU di Ateneo "Federico II". Nel 2011 si sono realizzati programmi condivisi in maniera innovativa anche con partner di progetto che provengono dal mondo delle associazioni giovanili. Sono azioni rivolte ai giovani cittadini ed in particolare al popolo degli studenti universitari, che con i fuori sede supera i 90.000 iscritti, per la promozione e lo sviluppo della comunità locale attraverso la ridefinizione qualitativa dei servizi, delle risorse e degli spazi dedicati ad attività extra didattiche.

#### *Rinnovo delle progettualità e degli interventi in materia di politiche abitative per le giovani generazioni*

Con i fondi governativi del Piano Casa Giovani, si è attuato un programma di sostegno ai fitti per i giovani. In azione congiunta con il Servizio Assegnazione Alloggi sono stati erogati contributi e sono in fase di liquidazione ulteriori tranches di contributi all'affitto fino ad esaurimento delle risorse del co-finanziamento comunale. Inoltre è stata avanzata al Dipartimento della Gioventù presso la Presidenza del Consiglio dei Ministri una dettagliata relazione sullo stato di attuazione del progetto, con la richiesta di una ulteriore tranches di circa € 400.000. Si è in attesa della risposta da parte della Presidenza del Consiglio dei Ministri per l'emissione di un ulteriore mandato di pagamento che consentirà lo scorrimento

della graduatoria dei giovani beneficiari. Concluse in questa annualità le attività dell'Agenzia Casa Giovani.

#### *Implementazione del Piano Territoriale Giovanile*

Prosegue l'attività per la nuova programmazione regionale delle politiche giovanili. All'apertura al pubblico del Punto Informagiovani presso la Municipalità Vomero-Arenella, per una prima sperimentazione della nuova piattaforma dialogante con il sistema regionale, seguirà quella di un servizio analogo in ogni Municipalità, in rete con il Centro Informagiovani della Galleria Umberto I. Il progetto è in itinere e verrà realizzato in collaborazione con gli URP comunali.

#### *Presidi sociali e culturali territoriali*

Con D.G.M. n. 419 del 06/04/2011 l'Amministrazione ha approvato il passaggio della "Casa della Cultura e dei Giovani" in via di realizzazione a Pianura, recuperata con i fondi dei "Contratti di quartiere 2", direttamente al Servizio Giovani come destinatario finale dell'immobile. Trattasi di una antica masseria recuperata nel centro storico del quartiere. Si sperimenteranno servizi di sostegno e consulenza alle associazioni giovanili per favorire la gestione diretta dei programmi e delle iniziative da realizzare. In questa, come in altre strutture polifunzionali dedicate, si realizzeranno eventi anche a dimensione nazionale che diano spazi ai talenti locali e che fungano da attrattore per un turismo giovanile in città. Anche per questa attività si avviano le procedure di pubblica evidenza per l'assegnazione delle attività da realizzarsi con tavoli congiunti ed ampia partecipazione e manifestazioni di interesse richieste.

Proseguono le attività di ideazione e progettazione delle iniziative per i nuovi polifunzionali dedicati ai giovani. Si è concorso ad un Avviso Pubblico Regione Campania per la Realizzazione di un Nuovo Polifunzionale a Soccavo, approvato con D.G.M. 952 del 29 settembre 2011, per un finanziamento POR Campania FESR-FSE di 1.375.00/00.

Inoltre, sempre a vale su tale risorsa POR Regione Campania, si è istruita la partecipazione di gruppi informali di "Giovani Attivi", per concorrere all'Avviso per tale misura, con il Comune di Napoli capofila.

#### *Nuova allocazione del Centro Informagiovani*

E' stata inaugurata ed è attiva la Nuova Sede del Centro Informagiovani nella Galleria Principe di Napoli.

#### *Valorizzazione della Mediateca Cittadina*

E' stata approvata la D.G.M. n. 719 del 26/05/2011 la formale istituzione della Mediateca Cittadina ed in tal modo si è risposto ad un prerequisito necessario per la richiesta di finanziamenti regionali a supporto e per il potenziamento della storica Mediateca di S. Sofia. Con tale provvedimento si è valorizzata la anche la sede della Mediateca di INCAMPUS in via Mezzocannone n. 14, in posizione centrale e strategica rispetto alla utenza giovanile di riferimento.

Partecipazione a reti Nazionali ed internazionali per l'innovazione delle politiche pubbliche per i giovani.

Continua la partecipazione della Città di Napoli quale membro sia della Rete Nazionale ITER, che raggruppa le città italiane attive nelle politiche giovanili.

Attività di "InCampus": offerta di eventi, iniziative e servizi realizzati dai giovani per i giovani. Sportelli di sostegno ed orientamento per i giovani universitari

Nel corso dell'anno 2011, nella sede di via Mezzocannone 14, le sale dedicate alle associazioni giovanili e l'auditorium sono stati popolati da oltre cento eventi (di durata giornaliera o svoltisi in più giornate).

promossi e realizzati dai giovani e dedicati ai giovani. Tra le varie iniziative: corsi di cinema, seminari, mostre, corsi di lingua italiana per stranieri, attivazione di un punto informativo per la mobilità dei giovani in Europa, di uno sportello casa e di uno sportello di ascolto e sostegno per le studentesse.

Tale attività è attestata dai calendari condivisi e da copia del materiale di comunicazione realizzato per i fruitori. Le oltre 100 iniziative, su oltre 200 giorni di programmazione sono state pubblicizzate presso i cittadini giovani attraverso locandine, flyer e brochure ed attraverso il sito web.

*Prendersi cura della persona, della collettività, dell'ambiente*

Prosegue l'attività di progettazione e programmazione di iniziative di diffusione delle "culture della cura" per una diversa coscienza e consapevolezza e la costruzione sociale della salute rivolte e dedicate alle giovani generazioni.

Si è progettata ed avviata la realizzazione di una serie di iniziative di "Sensibilizzazione contro l'abuso di alcool e per il bere responsabilmente" che è approvata con D.G.M 1166 del 7/12/2011.

Registro delle Associazioni Giovanili ed attività a sostegno delle associazioni per incoraggiare una offerta di eventi, iniziative e servizi realizzati dai giovani per i giovani.

Innovativa per il Comune di Napoli, avviata con uno studio di fattibilità su analoghe iniziative di altre città e soprattutto raccogliendo un invito del Ministro della Gioventù, l'istruttoria si è concretizzata nella Deliberazione di Proposta al Consiglio n. 1206 del 15/12/2011. Le risorse a disposizione per iniziative di sostegno ai talenti giovanili e per la partecipazione attiva dei giovani all'erogazione di servizi rivolti ai giovani, saranno destinate ad un bando comunale per un concorso di idee e progetti realizzati delle associazioni giovanili.

Iniziativa di valorizzazione del potenziale di mobilità nazionale ed internazionale dei giovani cittadini napoletani come fattore di crescita individuale e culturale.

Prosegue l'attività progettuale per il potenziamento delle offerte cittadine in tale settore.

Programma n°	1200	IL WELFARE MUNICIPALE E LE AREE DI PRIORITA' DELLE POLITICHE SOCIALI
--------------	------	--

Il processo di costruzione ed elaborazione del documento di programmazione triennale rappresenta per la città di Napoli e per i diversi attori del welfare cittadino un momento di fondamentale importanza quale spazio e occasione per ripensare complessivamente il sistema di offerta attivo, riflettere in maniera approfondita sulle trasformazioni sociali e i bisogni della popolazione e individuare strategie e obiettivi prioritari per il triennio.

Si tratta di un processo lungo e faticoso, che vede coinvolti molteplici attori e diversi livelli, da quello centrale e quello municipale, da quello tecnico a quello politico, da quello pubblico a quello del privato sociale e della cittadinanza attiva.

Il processo di costruzione del nuovo Piano Sociale di Zona per il triennio 2010-2012, sulla base di queste premesse e delle esperienze consolidate nel tempo, ha avuto inizio nel corso del mese di novembre 2009.

La prima fase – fino ad aprile 2010 - si è realizzata attraverso il coinvolgimento degli Uffici di Piano Municipali e dei diversi soggetti pubblici e del terzo settore che operano a livello territoriale, chiamati ad approfondire a confrontarsi sui bisogni della comunità locale e sulla individuazione degli obiettivi prioritari.

Conclusa la fase di elaborazione dei PLISS, la seconda fase – da aprile a giugno - ha visto coinvolto il livello centrale, a cui è stato affidato il compito, a partire dai contributi dei territori, di elaborare un'analisi e una valutazione del sistema di offerta attivo e di individuare gli obiettivi strategici per il prossimo triennio, attraverso l'ascolto e il confronto con alcuni dei principali stakeholder a livello cittadino. Infine l'Ufficio di Piano ha raccolto tutto il materiale prodotto, si è confrontato sulle priorità emergenti e sul sistema di offerta attuale e ha definito obiettivi per il triennio sia di breve che di medio periodo.

Infine, dopo un lungo e ampio processo di confronto, il documento di programmazione sociale triennale è stato approvato dal Consiglio Comunale. Nei prossimi anni sarà dunque necessario portare avanti i processi di implementazione delle principali innovazioni contenute nel Piano di Zona, nell'ottica di ottimizzare le risorse disponibili facendole convergere sugli obiettivi identificati come prioritari.

Progetto n°	1	Le azioni di sistema
-------------	---	----------------------

#### *La Programmazione Partecipata*

Nell'ambito del complessivo processo di sostegno alla programmazione partecipata e agli Uffici di Piano Municipali si sono messe in campo diverse azioni di formazione, assistenza tecnica, attività locali di promozione e partecipazione.

Per questa nuova annualità del programma di sostegno, si è partiti dalla considerazione che nel corso del processo di elaborazione dei PLISS per il triennio 2010-2012 è stato possibile dedicare ampio spazio alla fase di analisi dei bisogni e del Profilo di Comunità, mentre non si è riusciti a lavorare in maniera approfondita sulla lettura, analisi e valutazione del sistema di offerta territoriale in termini di pertinenza,

efficacia, efficienza, qualità.

Ci si è proposti dunque di sostenere il ruolo degli Uffici di Piano Municipali nel governo, coordinamento e regia delle risorse territoriali e nella loro interazione con il livello centrale, attraverso il potenziamento delle capacità di conoscenza, analisi e valutazione del sistema territoriale di offerta.

Cogliendo anche diverse sollecitazioni degli stessi Uffici di Piano Municipali si è proposto, dunque, un percorso articolato fondamentalmente lungo due direttrici: una, di tipo verticale, volta a connettere il livello centrale con il livello territoriale; la seconda, di tipo orizzontale, finalizzata all'interazione tra UPM e soggetti attivi sul territorio a partire dagli enti che gestiscono interventi, servizi, attività per conto del Comune di Napoli. Le attività della prima fase di azione sono state finalizzate alla promozione e allo scambio di informazioni e confronto tra livello centrale (in particolare i Servizi responsabili della gestione degli interventi e dei servizi) e gli Uffici di Piano Municipali, allo scopo di favorire la diffusione delle informazioni, di confrontarsi sull'operatività a livello locale dei servizi attivi, di ragionare sull'adeguatezza e pertinenza del sistema di offerta locale rispetto alle problematiche specifiche, di condividere idee e proposte di cambiamento.

La seconda fase di questo percorso si è posta l'obiettivo di sostenere il ruolo degli UPM nel governo, coordinamento e regia delle risorse territoriali e nella sua interazione con il livello centrale, attraverso il potenziamento delle capacità di conoscenza, analisi e valutazione del sistema territoriale di offerta. Si è scelto di avviare la sperimentazione dall'Area Minori, perché si tratta del sistema di offerta che vede una maggiore e più consolidata articolazione a livello locale, nella consapevolezza che ampliare il campo di analisi a tutte le politiche territoriali non è un strategia perseguibile se non per fasi e passi successivi e graduati nel tempo. Il percorso ha previsto la realizzazione di un *Seminario di approfondimento* sul tema della valutazione delle politiche, dei programmi e degli interventi sociali e di *Laboratori locali* per la costruzione partecipata e per la sperimentazione di modelli e processi di lettura e valutazione dell'offerta territoriale.

### *La Comunicazione Sociale*

Il tema della Comunicazione Sociale riguarda sia il rapporto con il cittadino che quello con gli operatori e gli addetti al settore e si riferisce sia alla questione dell'informazione che a quello della riflessione, dello scambio e della promozione culturale.

Le azioni che sono state realizzate riguardano dunque:

- la gestione e il miglioramento continuo delle attività del Numero Verde Sociale, servizio che prevede attività di Front Office e di Call Center e garantisce l'informazione e il primo orientamento per l'accesso agli uffici e ai servizi e del Portale "napolicittasociale" che offre uno spazio e una possibilità di espressione e di confronto ai diversi attori della Città Sociale: Comune e altri enti pubblici, organizzazioni del Terzo Settore e della cittadinanza attiva. L'aggiornamento settimanale, il più ampio spazio dedicato alle iniziative ed esperienze che si realizzano in città e agli approfondimenti sulle tematiche sociali, hanno garantito un significativo incremento del numero dei visitatori.
- la realizzazione e il sostegno agli Eventi Sociali, intesi quali iniziative finalizzate a promuovere la diffusione di una cultura cittadina della socialità, veicolando i principi e i valori della Città Sociale, attraverso la costruzione di percorsi e luoghi di inclusione nel territorio cittadino che promuovano il diritto a star bene, a sviluppare e conservare le proprie capacità fisiche, a svolgere una soddisfacente vita di relazione, a riconoscere e coltivare le risorse personali, ad essere membri attivi della società, ad affrontare positivamente le responsabilità quotidiane.

### *Il Terzo Settore*



### *Le regole*

Nel corso degli ultimi anni il processo di progressiva implementazione del nuovo Regolamento in materia di rapporti con il terzo settore ha visto il raggiungimento di numerose tappe tra le quali: l'istituzione del Reco, con l'iscrizione di numerose organizzazioni, l'avvio della sperimentazione dell'accREDITAMENTO del servizio di educativa territoriale l'emanazione delle linee di indirizzo per l'affidamento dei servizi sociali alle organizzazioni iscritte al Reco. E' in corso di definizione inoltre l'avviso pubblico per l'istituzione dell'Albo delle cooperative sociali di tipo b.

Nel frattempo la Regione Campania ha emanato gli atti necessari all'implementazione del Regolamento regionale n.16/09 in materia di autorizzazione e accREDITAMENTO di strutture e servizi sociali, che disegna un nuovo quadro di riferimento per i rapporti tra ente locale e organizzazioni del terzo settore nella gestione dei servizi e degli interventi sociali.

Nel corso dell'anno è stato sostenuto il processo di implementazione del nuovo Regolamento regionale attraverso attività di informazione, assistenza e sostegno alle organizzazioni del terzo settore cittadino.

Negli ultimi mesi dell'anno si è inoltre provveduto a dare attuazione ad un ulteriore capo del Regolamento cittadino attraverso l'istituzione dell'Albo delle Cooperative sociali di tipo b.

### *Il sostegno*

Sono state realizzate le previste attività di sostegno alle organizzazioni del terzo settore cittadino, attraverso nuovi e specifici contenuti formativi e consulenziali, in risposta alle problematiche emerse, e mediante nuovi modelli e metodologie nei processi di accompagnamento delle organizzazioni interessate. Rispetto ai contenuti alcune aree sviluppate sono quelle che riguardano l'elaborazione della Carta dei servizi, le attività di sviluppo organizzativo e la pianificazione del Fund Raising, le azioni di comunicazione e informazione ai cittadini; per quanto riguarda le innovazioni metodologiche le azioni formative/laboratoriali sono state affiancate ad interventi di *follow-up* per sostenere e promuovere la più ampia ricaduta dei contenuti laboratoriali all'interno delle diverse organizzazioni, anche attraverso contestualizzazioni e supervisioni di gruppo.

### *I Centri di Servizio Sociale*

Nel corso dell'anno 2011 è stato istituito a livello centrale un Ufficio di coordinamento tra i Servizi Attività Sociali ed Educative delle 10 Municipalità ed i Servizi centrali della Direzione Politiche Sociali ed Educative che, attraverso degli incontri periodici, si è proposto lo scopo di promuovere una più coesa ed estesa collaborazione tra i Servizi Centrali e quelli periferici, anche ai fini di una maggiore informazione delle proprie attività.

E' stato, altresì, istituito un ufficio che, in collaborazione con lo staff dell'Assessorato alle Politiche Sociali, si è adoperato per la risoluzione dell'inadeguatezza degli spazi e delle sedi di lavoro dei Centri di Servizi Sociali Territoriali, anche a seguito dell'inserimento dei nuovi assunti vincitori del concorso, della atavica mancanza degli strumenti informatici e per l'attivazione di una più incisiva e costante funzione di supporto sull'individuazione delle possibili soluzioni e sul percorso da intraprendere per dare risposte alle istanze territoriali attraverso la sollecitazione della responsabilità sia delle Municipalità che dei Servizi e degli Assessorati a livello centrale.

Sono stati, ancora, istituiti degli incontri laboratoriali al fine di uno scambio, di un confronto e di un approfondimento sui metodi e sugli strumenti del lavoro sociale territoriale in vista di una sempre maggiore qualità dell'intervento in favore della comunità locale.

Sono stati avviati i lavori per il completamento dell'attivazione del piano di "rimodulazione" organizzativa dei Centri di Servizi Sociali Territoriali attraverso il quale l'Amministrazione Comunale si è proposta la creazione di specifiche condizioni che possano incidere sul miglioramento del sistema dei servizi offerti dagli stessi Centri Territoriali.

Il Piano di "rimodulazione" prevede, infatti, una serie di iniziative a partire dalla rilevazione partecipata del fabbisogno formativo degli Assistenti Sociali dei Centri di Servizi Sociali Territoriali mediante l'elaborazione di un piano di formazione permanente che possa portare all'adeguamento delle capacità e delle competenze degli Operatori Sociali.

Sono previsti, pertanto, una formazione in aula per tematiche (A.G.M., famiglia, accoglienza...), dei laboratori formativi partecipati ed una funzione integrata con le AA.SS, le ASL ed il Terzo Settore.

Viene, in tal modo, ridefinita una più equa redistribuzione delle Assistenti Sociali in forza ai Centri di Servizi Sociali Territoriali delle 10 Municipalità e dei Servizi Centrali, oltre al ruolo ed al compito della Responsabile del Centro Sociale e la riorganizzazione dell'approccio ai servizi rivolti ai cittadini più deboli, intervenendo anche nel delicato e strategico campo della partecipazione e della comunicazione con la designazione delle Assistenti Sociali del Territorio per la partecipazione ai Gruppi di lavoro tematici con i Responsabili dei Servizi Centrali.

Sono state avviate, altresì, le procedure per il miglioramento dell'informatizzazione dei Centri di Servizi Sociali Territoriali e quelli Centrali con l'obiettivo sia di valorizzare i microsistemi già esistenti, sia di migliorare l'esercizio delle professioni sociali e l'organizzazione dei servizi. E' stato implementato il monitoraggio attraverso l'elaborazione di una griglia dei servizi offerti, degli interventi e dei carichi di lavoro per i Centri di Servizi Sociali Territoriali e l'elaborazione di un Cronoprogramma con le indicazioni delle priorità.

Sono state attuate, ancora, delle attività di coordinamento dei Centri attraverso incontri tematici mensili con i Responsabili dei Centri affiancati da un Assistente Sociale neo assunto, la costituzione di Commissioni e Gruppi di Lavoro Tematici ed incontri bimestrali rivolti a tutti gli Operatori dei Centri con Operatori del Dipartimento socio-sanitario, Dipartimento materno-infantile, Centro Studi Toniolo etc.

Sono state gettate le basi per la "Conferenza permanente" dei Dirigenti dei Servizi Sociali ed Educativi Municipali e per la piena attuazione dell'Ufficio di Cittadinanza con la presenza al suo interno di una equipe multidisciplinare che affianca, alla tradizionale figura dell'assistente Sociale, nuove professionalità quali i mediatori sociali e culturali, gli educatori, gli psicologi ed i sociologi.

Sono stati avviati, infine, gli incontri con il Ministero della Giustizia che hanno portato alla sottoscrizione di una nuova convenzione per lo svolgimento del lavoro di pubblica utilità per i condannati con sentenza penale definitiva aumentando da 15 a 50 unità ogni anno il numero di questi ultimi da ospitare negli uffici comunali o presso le sedi delle Organizzazioni del Terzo Settore che hanno dato la propria disponibilità all'accoglienza all'Assessorato alle Politiche Sociali.

Progetto n°	2	L'integrazione Socio Sanitaria
-------------	---	--------------------------------

L'integrazione socio-sanitaria risulta senza dubbio uno dei temi più rilevanti, in quanto direzione di lavoro che, seppure avviata da qualche tempo e capace di produrre risultati significativi, primo tra tutti l'esperienza dell'ADI, richiede un investimento continuo, se si vuole assicurare l'adozione di una logica di programmazione integrata, non confinata a pochi e specifici servizi.

Nel corso dell'ultimo anno si è continuato a lavorare sulle seguenti linee di azione:

- *la formazione integrata e continua degli operatori*, intesa come modalità per assicurare una integrazione "agita" nel lavoro di erogazione dei servizi. La formazione diventa dunque luogo per il confronto e la condivisione dei significati prima ancora che dei saperi, occasione di conoscenza e avvio di relazioni che si traducono poi in possibilità effettiva di integrazione professionale e operativa. La

formazione intesa non come astratta e unilaterale diffusione di informazioni e contenuti, ma come modalità di interazione tra soggetti che sono portatori di competenze ed esperienze. In questo senso per programmare interventi formativi integrati è necessario prendere le mosse da una chiara ricostruzione dei saperi esistenti, capace di evidenziare situazioni di qualità e punti di maggiore debolezza della formazione integrata che il piano dovrebbe colmare, evitando sovrapposizioni e inutili sprechi di risorse;

- *la ridefinizione e la manutenzione del sistema di rete*: il tema della integrazione socio-sanitaria è strettamente connesso a quello più ampio della rete, inteso prioritariamente nella sua accezione di rete interistituzionale, la cui esistenza rappresenta un prerequisito essenziale per il miglioramento del sistema di welfare locale. La centralità della rete poggia sul riconoscimento della significatività del ruolo di altri attori rilevanti nel processo di erogazione dei servizi: terzo settore, centri per l'impiego, uffici scolastici, strutture penitenziarie, etc., ma anche, nei limiti esistenti, titolari di altre politiche: abitative e del lavoro in primis. La comune consapevolezza del valore del lavoro di rete va però di pari passo con il riconoscimento degli ostacoli esistenti che ne impediscono l'attivazione operativa nella pratica di lavoro quotidiano. Le reti tra istituzioni erogatrici di servizi non possono solo essere costruite, contando sulla loro autoalimentazione, ma vanno curate, riattivate, costantemente migliorate. Per risolvere questo problema si prospetta perciò un investimento nella ricerca delle migliori soluzioni organizzative che investano in maniera trasversale le istituzioni e gli attori che fanno parte della rete, favorendo l'attivazione o il potenziamento dei legami più significativi nel conseguimento dell'obiettivo di miglioramento dei servizi. In particolare è necessario rimodulare i diversi luoghi deputati al coordinamento e all'integrazione degli interventi nell'ottica di una loro migliore efficacia ed efficienza e di una facilitazione della comunicazione, dello scambio e della regia complessiva (in riferimento in particolare ai gruppi di lavoro integrati, alle equipe settoriali, alle unità di valutazione, agli organismi dedicati alla programmazione come gli UPM);

- la gestione del processo che gradualmente sta conducendo alla riprogrammazione delle aree e dei servizi a più forte valenza socio sanitaria sulla scia di quanto già sperimentato in occasione del Programma Adolescenti e del Sistema Integrato di Cure Domiciliari. In quest'ottica si sta realizzando il processo di implementazione del nuovo *Programma Adozione Sociale* che oltre a costituire un innovativo modello di intervento per il sostegno precoce alla genitorialità si pone l'obiettivo di più ampio raggio di sperimentare un nuovo sistema di intervento integrato nel campo delle famiglie, laddove il bisogno di integrazione tra servizi sociali e sanitari si fa più forte e significativo.

Progetto n°	3	Anziani
-------------	---	---------

Particolare attenzione è stata rivolta agli anziani ospiti delle case albergo (circa 400 cittadini), il cui numero si sta progressivamente riducendo grazie agli interventi finalizzati a garantire agli anziani il permanere presso il proprio contesto di vita, per i quali è stata avviata una specifica progettualità, in collaborazione con l'IRPPS CNR, finalizzata ad avviare un'attività capace di favorire il mantenimento e la promozione del massimo livello possibile di autonomia sociale e personale degli anziani in servizi residenziali, attraverso la promozione e il rafforzamento della cura di sé attraverso l'arte di ricordare, il recupero della memoria e il mantenimento e potenziamento delle capacità mentali attraverso il racconto autobiografico, i legami e le relazioni dentro la struttura residenziale attraverso un'attività condivisa.

Le strutture residenziali per anziani, oltre a provvedere a tutto quanto necessita al mantenimento, hanno promosso iniziative ricreative e di socializzazione anche tramite il ricorso al volontariato e laddove necessario gli istituti hanno organizzato incontri tra gli ospiti ed Enti di patronato per l'assistenza legale gratuita.

Per quanto concerne l'Istituto Signoriello, l'unica struttura per anziani a gestione diretta, si sta provvedendo ad una sua riconversione in struttura di secondo livello, rivolta a cittadini con un buon grado di autonomia.

Come anticipato sopra, al fine di evitare l'istituzionalizzazione delle persone anziane sono state garantite le prestazioni del Sistema Integrato di Cure Domiciliari a circa 1200 cittadini offrendo loro la possibilità di permanere nel proprio ambiente di vita, favorendone il recupero funzionale e il reinserimento sociale (per ulteriori dettagli sull'intervento, si rinvia al successivo progetto 4 - Area Disabili).

La permanenza al domicilio delle persone anziane è stata garantita anche attraverso gli interventi del progetto Telesoccorso che hanno raggiunto circa 600 anziani. In tale progettualità, la telefonia sociale ha superato le tradizionali caratteristiche di intervento emergenziale per diventare un'attività di presa in carico, di segretariato sociale, di ascolto curata da operatori sociali e collegata con la rete di servizi territoriali ed ha previsto il raccordo con le Associazioni del Terzo Settore. E' stato realizzato, altresì, un monitoraggio costante del servizio anche attraverso incontri periodici con l'impresa aggiudicataria del servizio.

In favore dei cd. anziani fragili, circa 7.000 cittadini che a causa dell'età, delle condizioni socio-economiche nonché delle loro precarie condizioni di salute sono maggiormente esposti al disagio e all'emarginazione, sono state realizzate iniziative volte a migliorarne la dimensione relazionale e a valorizzarne il contributo alla vita della comunità, anche attraverso la realizzazione di iniziative dedicate durante il periodo estivo.

In particolare, il programma Estate Serena assicura una pluralità di risposte in considerazione del fatto che quando la città si svuota e le condizioni climatiche creano maggiori disagi, riemerge in modo più evidente il bisogno dei cittadini più fragili di non essere lasciati soli. L'estate, infatti, per moltissimi anziani, è un periodo difficile non solo a causa del caldo ma anche e soprattutto a causa della solitudine per assenza di rete parentale e del vicinato. L'emergenza estiva, dovuta al caldo e alle condizioni di solitudine e di isolamento, ha richiesto misure speciali per arginare il disagio e offrire risposte concrete ai bisogni di chi resta in città.

Nei mesi estivi è stata dedicata un'ulteriore attenzione al sistema di accesso ai servizi erogati dal Comune attraverso il potenziamento non solo del primo livello di contatto, ma anche delle attività di informazione e orientamento. Pertanto, l'attività di Call Center – sportello telefonico con attività di ascolto, segretariato sociale, informazione e primo orientamento e per l'accesso agli uffici o alle strutture – ha garantito la segreteria organizzativa degli eventi del Programma Estate Serena, provvedendo a ricevere le prenotazioni e al coordinamento delle iniziative.

Si è provveduto inoltre all'attivazione gratuita del servizio di telesoccorso per i cittadini ultrasessantacinquenni nei mesi di luglio e agosto, offrendo interventi di ascolto telefonico, risposte adeguate ed immediate alle situazioni di emergenza più frequenti per le persone anziane proprio nel periodo estivo a causa del brusco innalzamento delle temperature.

Alle esigenze di chi resta in città risposte tempestive sono state assicurate dai Pony dell'Estate che hanno offerto aiuto e accompagnamento per attività quotidiane (la riscossione della pensione o la consegna della spesa a domicilio) e compagnia telefonica, anche grazie al rinnovato partenariato con TIM che ha sostenuto l'intervento. Il programma Estate Serena 2011 ha offerto una pluralità di attività finalizzate a favorire una più intensa partecipazione dei cittadini più fragili alla vita della comunità che di seguito si riportano:

- Nei mesi di luglio e settembre sono state organizzate salutari passeggiate nel Parco delle Colline (bosco e collina dei Camaldoli), grande riserva ambientale a scala metropolitana, straordinaria e suggestiva risorsa naturale e, quindi, il territorio più pregiato della città che consente la ricerca del benessere e di una migliore qualità della vita, che può essere importante per la popolazione anziana in termini di orientamento, di partecipazione, identità ed autonomia. A fine passeggiata, una visita

all'Eremo del SS. Salvatore e l'accoglienza delle "Suore di Santa Brigida" che, in un clima di pace e serenità, hanno offerto un sano e fresco ristoro con i prodotti dell'orto. Complessivamente sono state effettuate n.12 escursioni tra luglio e settembre;le iniziative hanno coinvolto circa 500 anziani.

- Per le persone più fragili della città quali anziani accolti in case di riposo o in residenze sanitarie protette, persone senza dimora ospiti del Centro di Prima Accoglienza, sofferenti psichici accolti nelle SIR, ospiti dell'OPG del carcere di Secondigliano, disabili ospiti di strutture sanitarie, nei mesi di luglio ed agosto sono state realizzate numerose feste spettacolo, con coinvolgente attività di animazione, spettacolo musicale accompagnato da un piccolo rinfresco.
- Anche quest'anno sono state realizzate le passeggiate alla riscoperta della città a bordo del City-Sightseeing, i caratteristici autobus rossi a due piani, per n. 10 escursioni tra luglio e settembre con partenza alle ore 9,00 da Largo Castello Linea B (Le vedute del golfo), che si sono concluse con un piccolo rinfresco allo storico Caffè Gambrinus che hanno visto la partecipazione di circa 300 anziani.
- Inoltre nei mesi di luglio, agosto e settembre sono state effettuate 24 minicrociere nei luoghi più suggestivi del golfo di Napoli con destinazione Ischia costeggiando i faraglioni di Capri, con pranzo a bordo e uno spettacolo di animazione musicale riservate agli anziani della nostra città che complessivamente hanno coinvolto circa 5.000 anziani.

Dal 1 luglio al 30 agosto, nell'ambito del programma Estate Serena, la campagna itinerante di Teva Italia "DireFareCuore" dedicata alla prevenzione delle malattie cardiovascolari, ha fatto tappa a Napoli. Al fine di venire incontro alle esigenze delle persone anziane, diversamente abili e in situazione di disagio o di emarginazione, tutte le farmacie della città hanno offerto consigli utili sul corretto stile di vita da adottare al fine di prevenire le malattie cardiovascolari.

E' stato distribuito, inoltre un opuscolo che illustra i principali fattori di rischio e contiene un approfondimento sull'uso corretto dei farmaci, il tutto di concerto con Federfarm Napoli e la ditta farmaceutica Guacci.

Progetto n°	4	Cittadini diversamente abili
-------------	---	------------------------------

La garanzia dei diritti di inclusione, pari opportunità, vita autonoma e indipendente delle persone in condizioni di disagio e con difficoltà di inserimento nella vita sociale attiva, in particolare di coloro che vivono situazioni di limitata autonomia e di incapacità a provvedere autonomamente alle proprie esigenze, si traduce nell'attivazione di un complessivo sistema di interventi e servizi in grado di offrire adeguate opportunità e sostegni per l'effettiva inclusione sociale di tutti i cittadini, a partire da coloro che rappresentano le fasce deboli della popolazione.

Pertanto sono stati regolarmente erogati tutti i servizi e sono stati posti in essere tutti gli interventi previsti dall'Amministrazione finalizzati al miglioramento della qualità della vita delle persone disabili.

Anche per le persone con disabilità, come per gli anziani, sono stati garantiti gli interventi domiciliari, al fine di evitarne l'istituzionalizzazione assicurando, di concerto con l'ASLNA1, attraverso il Sistema Integrato di Cure Domiciliari, in maniera unitaria, organica e integrata presso il domicilio del cittadino, una pluralità di interventi sia sociali sia sanitari, finalizzati a favorire la permanenza nei diversi contesti di vita e a sostenere al contempo le famiglie nei compiti cura.

Tale servizio, quindi, è stato rivolto ad offrire all'utente la possibilità di permanere nel proprio ambiente di

vita, mantenendo le proprie relazioni familiari, sociali ed ambientali, assicurandogli il supporto domiciliare necessario fino al momento in cui diventi indispensabile una delle diverse forme di ricovero e a favorire il recupero funzionale e il reinserimento sociale delle persone non autosufficienti temporaneamente o permanentemente. Allo stato il servizio è garantito a circa 800 disabili.

Un'altra misura importante di sostegno alla domiciliarità è l'assistenza indiretta, un contributo economico per l'assistenza erogato a 75 persone disabili gravissime con l'intento di sostenere la famiglia nel difficile compito di cura attraverso l'impiego di un operatore scelto dalla famiglia stessa.

E' stata garantita in continuità l'assistenza scolastica in favore di circa 900 alunni disabili frequentanti le scuole cittadine di ogni ordine e grado attraverso l'impiego di operatori OSA della società Napoli Sociale S.p.A., per le scuole elementari, medie e istituti comprensivi, e attraverso gli operatori delle Cooperative per le scuole dell'infanzia e per gli istituti superiori. Per queste ultime scuole si è provveduto all'affidamento attraverso procedura ad evidenza pubblica per la selezione aperta agli enti iscritti al RECO- Area disabili per garantire la continuità delle attività a tutto il 31 dicembre. Il servizio prevede l'aiuto agli alunni per lo svolgimento delle normali attività scolastiche quotidiane a supporto dei compiti specifici che sono invece propri degli insegnanti di sostegno e degli insegnanti ordinari della scuola.

Il problema della mobilità e del trasporto delle persone in condizioni di ridotta autonomia personale è di fondamentale importanza, perché spesso può costituire un ostacolo insormontabile all'effettiva inclusione delle stesse e rappresentare un fattore determinante nell'isolamento di cittadini anziani e disabili. Pertanto è stato assicurato il servizio di trasporto attraverso automezzi attrezzati della società Napoli Sociale S.p.A., per lo più dedicato agli alunni disabili con difficoltà motorie e in parte al trasporto presso i centri di riabilitazione, ma rivolto anche ad altri cittadini con difficoltà di deambulazione. Durante il periodo estivo è stato sperimentato un servizio di trasporto a chiamata rivolto, appunto, a cittadini disabili con ridotte capacità motorie impossibilitati all'utilizzo della rete dei trasporti pubblici. Il servizio è stato assicurato dal lunedì al venerdì dalle ore 8.00 alle ore 24.00 per fini occasionali e temporanei con l'intento di promuovere la città come luogo di vacanza con spazi e tempi dedicati alle persone diversamente abili, con stimolanti opportunità ricreative e culturali riconoscendo il diritto di tutti i cittadini a star bene, a sviluppare e conservare le proprie capacità fisiche, a svolgere una soddisfacente vita di relazione, a riconoscere e coltivare le risorse personali, a essere membri attivi della società.

Sempre con riferimento al tema della mobilità, va ricordata la concessione del *Contrassegno H* alle persone con sensibile riduzione della deambulazione che consente alle auto a servizio delle stesse di circolare liberamente anche in zone o giorni di limitazione del traffico. Fino ad oggi sono stati rilasciati circa 3.000 nuovi contrassegni che in aggiunta a quelli relativi agli anni precedenti fanno sì che siano circa 25.650 le tessere in circolazione.

Per quanto riguarda il livello dell'informazione e dell'orientamento è stato attivato, grazie soprattutto all'assegnazione di personale con la qualifica di assistente sociale, uno specifico *Sportello di segretariato sociale* svolto presso la sede del Servizio in via S. Tommasi 19 e conosciuto come Ufficio H che storicamente svolge una funzione di front-office nei confronti delle persone disabili e delle loro famiglie, informando e orientando rispetto ai servizi sociali del Comune ma anche in relazione ad altri enti e istituzioni.

Nel corso dell'anno si è avviata la sperimentazione di una nuova metodologia di presa in carico complessiva di famiglie con minori disabili, individuata come *Case Management*. Attraverso questo nuovo approccio metodologico si intende garantire alla persona disabile e alla sua famiglia un sostegno complessivo rispetto ai diversi bisogni e ambiti di vita che richiedono l'individuazione di risposte coerenti e coordinate tra di loro. Il *case manager* deve dunque agire quale facilitatore della rete tra i diversi enti e soggetti con i quali a vario titolo le persone disabili e le loro famiglie si trovano a interagire, definendo un percorso individualizzato in grado di migliorare effettivamente la qualità della vita delle persone e di rendere esigibili i diritti di inclusione e pari opportunità. Il *case manager* è dunque una figura professionale che, partendo dalla valutazione dei bisogni della persona con disabilità, è in grado di

coordinare e attivare il lavoro di rete, organizzare piani operativi e di lavoro, avviare e migliorare i percorsi assistenziali, svolgere funzioni di collegamento e di monitoraggio. Grazie a questa iniziativa è stato possibile prendere in carico ed accompagnare oltre 10 famiglie con forte carico assistenziale per la presenza di un minore con grave disabilità (Atrofia muscolare spinale, tetraparesi, ecc) privilegiando anche l'inserimento scolastico degli stessi trattandosi di minori fruitori della scuola domiciliare creando, in tal modo, importanti momenti di socializzazione e di rapporto con il gruppo dei pari.

Nel corso dell'anno sono state realizzate attività di aggregazione e di socializzazione in favore di persone con disabilità. Questo tipo di attività risulta attualmente ancora limitata e consiste nelle attività del Centro aggregativo per ragazzi disabili a Marechiaro che accoglie circa 40 utenti. Nel periodo estivo, inoltre, alcuni disabili hanno fruito delle opportunità offerte nell'ambito del Programma Estate Serena rivolte all'avvicinamento al mare con attività di subacquea nell'ambito del progetto "Tutti al mare nessuno escluso" con percorsi modulati in funzione dell'esperienza e delle abilità degli interessati.

Progetto n°	5	Contrasto alla povertà
-------------	---	------------------------

Anche per questo anno, nell'ambito delle misure di contrasto alla povertà, sono stati realizzati i programmi di accompagnamento sociale con la collaborazione degli Enti del terzo settore incaricati di assicurare ai soggetti fragili sul piano economico e sociale una serie di interventi con una particolare attenzione alle attività di Segretariato Sociale con funzioni di informazione sui servizi, orientamento ai servizi, filtro della domanda e di presa in carico di realizzazione di interventi e servizi personalizzati, in maniera integrata con le altre agenzie presenti sul territorio, oltre ad offrire una serie di servizi corrispondenti alle esigenze della famiglia.

Le attività di accompagnamento, conseguenti alla presa in carico, ai programmi di inserimento sociale sono di importanza strategica per il potenziamento dell'autostima e la valorizzazione delle capacità personali dei soggetti in stato di bisogno.

Sono stati garantiti in continuità gli interventi in favore delle persone senza dimora confermando tutte le iniziative della rete dell'emergenza sociale che rappresenta un articolato sistema di azioni e servizi volti a fornire strumenti idonei per fronteggiare i bisogni sociali di tipo emergenziale, a connettere in rete le risorse pubbliche e del privato sociale esistenti sul territorio e a ricollegare funzionalmente le misure di pronto intervento con i percorsi di inclusione sociale.

Le attività sono state assicurate attraverso l'azione sinergica del Comune di Napoli in collaborazione con ASL, ATI Gesco/Il Camper, Fondazione Massimo Leone, Centro La Tenda, Ass. La Locomotiva, Ass. Il Camper, Comunità di S. Egidio, Forze dell'Ordine, Prefettura, Consolati ed altri enti pubblici e del privato sociale di volta in volta interessati.

Gli obiettivi prioritari riguardano la valorizzazione, in un'ottica di sussidiarietà orizzontale, delle risorse pubbliche e del privato sociale presenti sul territorio cittadino, a tutela delle persone in condizioni di povertà estrema e senza fissa dimora che, sempre più numerose, popolano la città. Il complesso sistema di azioni ed interventi è rivolto al potenziamento della capacità di risposta del territorio cittadino ai bisogni prioritari di tipo emergenziale, nonché alla connessione funzionale degli interventi d'emergenza con i percorsi di inclusione sociale e accompagnamento verso progetti individualizzati di reinserimento.

Il piano operativo prevede l'attivazione di Unità di Strada, Centri di Accoglienza di I e di II livello, Accoglienza residenziale e semiresidenziale, Attività laboratoriali, Sportelli informativi e di Orientamento.

Il sistema di offerta relativo ai senza dimora sostenuto economicamente per la quasi totalità dall'Amministrazione Comunale, può essere così sintetizzato:

- il Centro di Prima Accoglienza, è una struttura del Comune di Napoli sita in via De Blasis che realizza attività di accoglienza, come il riparo notturno, l'alimentazione e la fornitura di generi di prima necessità alle persone senza fissa dimora e che consente di avviare una fase di primo "aggancio" alla quale far seguire altri momenti di orientamento ai servizi ed eventualmente di vera e propria "presa in carico", per l'elaborazione di percorsi di accompagnamento e di reinserimento sociale. Si tratta di una struttura di bassa soglia e di breve permanenza con 110 posti disponibili dei quali 18 sono destinati alle situazioni di emergenza.
- La Chiesetta "Santa Maria la Palma" in via Ferri Vecchi 19 Napoli, è la sede dei laboratori, del Centro studi e del Centro di ascolto. Ceduta in comodato dalla Curia di Napoli nel luglio 1998 è stata inaugurata il 13 novembre 2001. Presso la suddetta sede sono attivi i seguenti laboratori, sempre a cura della Fondazione Massimo Leone: Laboratorio di ceramica, laboratorio di alfabetizzazione, laboratorio di alfabetizzazione informatica, sportello lavoro, Area di sostegno ed accompagnamento psicologico, internet point e laboratorio teatrale.
- Il Binario della Solidarietà, che offre spazi, opportunità e servizi, ma soprattutto un luogo dove le persone disagiate possano ritrovarsi e trovare volontari e operatori che le aiutino e le sostengano nel percorso di recupero. Si realizzano iniziative di primo colloquio, conoscenza e raccolta di informazioni per l'elaborazione di un piano individuale, un servizio di medici e infermieri volontari che seguono la persona dal punto di vista igienico - sanitario. Vengono effettuate consulenze legali, a cura di Avvocati Volontari. Il Centro offre all'ospite la prima colazione, la merenda ed il pasto serale, garantisce, in orari e giorni stabiliti, il servizio docce e guardaroba, organizza attività laboratoriali, di socializzazione ed espressività.
- L'offerta di accoglienza notturna si avvale, inoltre, di ulteriori 60 posti presso l'Istituto S. Antonio la Palma in Salita Mauro 21/22, a cura della Cooperativa La Locomotiva, mentre Il Centro La Tenda, in Via Sanità 95/96, accoglie ogni sera altre 80 persone, oltre ad offrire attività di ascolto orientamento e messa in rete con i servizi del territorio, attraverso l'Help Center, che è attivo presso i box concessi da Grandi Stazioni all'interno della Stazione Centrale di Napoli, all'altezza del binario 2.
- L'Unità Mobile di Pronto Intervento Sociale è un servizio che opera su tutto il territorio metropolitano con l'uso di un camper attrezzato e con l'impiego di otto operatori professionali, in costante collegamento con gli attori istituzionali, del privato sociale e con l'Amministrazione Comunale di Napoli a tutela delle persone senza fissa dimora. Il servizio è affidato in appalto all'ATI Gesco/Il Camper e il numero degli interventi realizzati sulla strada è pari ad oltre 7.000 l'anno.
- Inoltre, l'istituzione del Centro di Coordinamento "Salvatore Buglione" di Via Pavia 129, in un bene confiscato alla camorra, ha rappresentato un segnale forte dell'Amministrazione Comunale per la creazione di nuovi percorsi e modalità di affrontare il problema dei senza dimora. Infatti, l'ubicazione della sede nell'area della Stazione Centrale di Napoli facilita l'attuazione dell'obiettivo primario del Centro: essere un cuore pulsante della città che sa accogliere il più povero, raccogliergli le istanze vitali e mobilitare, in forma programmata e coordinata, quante più risorse possibili nell'ambito del territorio. Il Centro di Coordinamento, gestito dalla Cooperativa Sociale Il Camper, ha funzioni, quindi, di raccordo operativo, di segretariato sociale, di orientamento, e offre consulenze di carattere legale, psicologico e sanitario. Il Centro vuole essere un luogo di riferimento per i "senza dimora" che gravitano nell'area cittadina. Tra questi, ai numerosi napoletani, si affiancano altri cittadini italiani, molti corregionali venuti dalla provincia o dal resto del territorio regionale, e un numero cospicuo di stranieri (comunitari ed extra), provenienti dalle più svariate zone geografiche: dall'area del Mediterraneo (Spagna, Francia,



Maghreb, Egitto, Libia, Palestina, Albania, ecc.) all'est europeo (Polonia, Russia ed Ucraina, Bulgaria e Romania), al cuore dell'Africa fino al lontano Sri Lanka e agli Stati Uniti). Il Centro di coordinamento si occupa attivamente dell'analisi dei bisogni, della valutazione delle risorse e competenze disponibili, dell'elaborazione delle proposte dimensionate sul sistema progettuale, della verifica degli interventi e dei loro esiti.

Progetto n°	6	Salute mentale
-------------	---	----------------

Nella città di Napoli si sono sperimentate notevoli difficoltà nell'attivazione di vere e proprie politiche sociali e socio-sanitarie nel campo della salute mentale e gli interventi in questa area rimangono ancora quasi esclusivamente appannaggio del sistema sanitario. Per quanto riguarda la politiche sociali cittadine, nel corso degli ultimi anni si è lavorato in stretta integrazione col sistema sanitario, su due ambiti: i percorsi di inserimento sociale e la realizzazione di gruppi appartamento.

Nel primo ambito va segnalata l'attivazione del progetto *Carta Utente*, un progetto volto all'attivazione di percorsi di sostegno all'inclusione sociale per utenti psichiatrici nel territorio cittadino. I destinatari dell'intervento sono utenti dei servizi di Salute Mentale territoriali cittadini con disturbi stabilizzati, con recuperate capacità di autonomia ma con necessità di ulteriori specifici interventi sociali o con gravi problematiche sociali a rischio di ulteriori processi di esclusione e di isolamento sociale. Le attività di che trattasi sono state affidate in appalto al terzo settore e allo stato occorre procedere ad una nuova selezione per assicurare la continuità degli interventi.

Per quanto riguarda il secondo settore di intervento, è in corso di realizzazione la sperimentazione del primo *Gruppo-Appartamento*, struttura residenziale a bassa intensità assistenziale, sociale e sanitaria, a carattere temporaneo o permanente, indirizzato ad utenti psichiatrici con disturbi psicopatologici stabilizzati e con capacità di autonomia sufficientemente recuperate, che necessitano di specifici e ulteriori interventi di integrazione, rappresentati in primo luogo dall'acquisizione di adeguate capacità di autogestione e da azioni di reinserimento sociale.

Progetto n°	7	Famiglia
-------------	---	----------

Le attività dell'Osservatorio sono proseguite fino alla fine dell'anno 2011. L'organizzazione del seminario previsto è stato rinviato all'anno 2012 per una grave infermità del responsabile del progetto successivamente sostituito perché deceduto.

Non sono ancora pervenuti i finanziamenti regionali sulla famiglia per dare corso ad interventi per sostenere quelle più bisognose. E' continuata, inoltre l'attività del Centro per le famiglie che ha portato anche all'apertura di uno sportello d'informazione sulle famiglie utenti del tribunale dei minori.

	8	Dipendenze
--	---	------------

Progetto n°		
<p>Si sono avviate le attività dell'Osservatorio sui nuovi stili di consumo sulle dipendenze.</p> <p>Sono proseguite le attività sia del Centro ascolto sia dei due sportelli sul territorio rispettivamente a Pianura e Fuorigrotta. Sono state preparate le linee guida per l'affidamento delle attività connesse agli interventi di Drop-In.</p> <p>Sono stati definiti con la Regione Campania i termini per conseguire il finanziamento per l'avvio di borse lavoro per ex tossicodipendenti.</p>		
Progetto n°	9	Immigrazione
<p>Si è proceduto ad una più adeguata sistemazione dei cittadini immigrati, provvisoriamente alloggiati in via Brin, in via Don Bosco presso l'Istituto Salesiani; presso la casa di accoglienza di via Vertecoeli e presso il Centro La Tenda.</p> <p>E' stata garantita fino a Dicembre 2011 l'attività di scolarizzazione dei minori rom di origine slava e rumena.</p> <p>E' stata assicurata l'accoglienza presso la ex scuola Deledda dei circa 120 cittadini rom di origine rumena. Sono state assicurate le attività relative alla vigilanza sociale presso i campi nomadi attrezzati.</p> <p>E' stata avviata la gara di appalto per individuare il soggetto a cui affidare le attività di competenza presso la casa di accoglienza di via Vertecoeli e due sportelli informativi per immigrati. Si è collaborato per garantire la partecipazione dell'Amministrazione Comunale al progetto regionale denominato "Fuori Tratta" finanziato dalla Presidenza del Consiglio dei Ministri - Dipartimento per le pari Opportunità. Sono state affidate le attività per garantire il Servizio di Antenna territoriale per quelle persone senza fissa dimora, immigrati e tossicodipendenti stazionanti nell'area di Piazza Garibaldi per fornire loro assistenza e accompagnamento ai servizi.</p>		
Progetto n°	10	Donne
<p>A partire da Marzo 2011 sono partite le attività conseguenti alla gestione di una casa di accoglienza per donne maltrattate. Tali attività sono proseguite a tutt'oggi.</p> <p>Con deliberazione di Giunta Comunale n. 467 del 14/11/2011 è stata confermata la partecipazione dell'Amministrazione Comunale di Napoli alla rete nazionale antiviolenza promossa dalla Presidenza del Consiglio dei Ministri - Dipartimento per le pari Opportunità a sostegno delle donne vittime di violenza e stalking.</p> <p>Proseguono le attività di segretariato sociale del centro donna e quanto altro connesso a tutte le attività a favore delle stesse.</p> <p>Infine con deliberazione di G.C. n. 857 dell'1/8/2011 è stato disposto di rinnovare il tavolo LGBTQI per il</p>		

superamento delle discriminazioni basate sull'orientamento sessuale e sull'identità di genere.

A tal proposito, a seguito di apposito avviso pubblico, sono stati individuati gli organismi partecipanti al succitato tavolo.

Progetto n°	11	Minori
-------------	----	--------

Già dai primi mesi dell'anno è proseguita l'attuazione del programma d'intervento triennale denominato "Sostegno alle Famiglie dei minori nelle aree territoriali a ritardo di sviluppo", realizzato in collaborazione con il Dipartimento Sociosanitario e il Dipartimento Materno-Infantile dell'ASL NA 1 - Centro.

Nell'ambito delle attività di de-istituzionalizzazione e di promozione dell'affido familiare rivolto ai minori in condizione di disagio e rischio sociale si è intervenuti su varie dimensioni. Si è concluso il corso di formazione per le famiglie/single affidatarie che ha consentito, già dal mese settembre, di ampliare l'Anagrafe degli affidatari a cui rivolgersi per l'accoglienza e il sostegno dei minori in condizioni di disagio socio-familiare.

In tal modo sarà possibile ridurre i tempi di permanenza e, in qualche caso, evitare l'ingresso dei minori in strutture di accoglienza residenziale. Si sta implementando l'affido dei minori immigrati e dei minori stranieri non accompagnati, attraverso il Progetto "Accogliere le differenze" promosso in collaborazione con l'ANCI.

Inoltre, al fine di garantire gli standard di qualità per i minori accolti nelle strutture residenziali, si sta implementando la piena applicazione del Regolamento Regionale per le strutture di accoglienza residenziale e per i centri diurni con il relativo percorso di accreditamento ed inoltre si sta completando il percorso di accreditamento degli organismi del Terzo Settore operanti nell'ambito delle politiche sociali.

In particolare sono state tracciate le linee guida di riorganizzazione dell'intero settore di accoglienza residenziale che punta ad una razionalizzazione ed ad un aumento delle qualità delle prestazioni e nel contempo alla riduzione delle risorse economiche e finanziarie destinate a questo settore.

E' stato definito un disciplinare di attività per convenzionare gli Enti gestori dell'accoglienza residenziale. Sono stati realizzati interventi di integrazione sociale: mediazione interculturale, formazione - orientamento al lavoro, informazione e tutela legale. Inoltre, nell'ambito del Programma Umanitario di Emergenza Nord - Africa, sono state attivate le misure di pronta accoglienza per i minori stranieri non accompagnati, al fine di garantirne la protezione, la tutela ed un adeguato percorso di integrazione socio-educativa.

Per i minori stranieri extracomunitari di seconda generazione è stata attuata l'estensione di attività d'integrazione socio-culturale e la realizzazione di laboratori per la produzione di video ed audiovisivi.

E' proseguita la messa a regime del complesso iter di istituzione degli organismi tecnici territoriali per le Municipalità, "per la istituzione e gestione integrata dei servizi minimi per gli adolescenti previsti dalle linee guida per gli adolescenti" nell'ambito della programmazione più ampia del Piano sociale di zona. In particolare, sono in corso di potenziamento le attività dei G P A territoriali (Gruppi Programma Adolescenti) ed è stato riformulato il gruppo integrato di coordinamento centrale, nonché la segreteria cittadina dei G.P.A. territoriali.

Nell'ambito della prevista implementazione della sperimentazione di interventi pilota per il contrasto all'inadempimento scolastico, nel corso del 2011 sono state realizzate le seguenti attività:

- E' stata rafforzata la collaborazione dell'Agenzia socio-educativa con le istituzioni partner:

l'Assessorato all'Educazione, l'Ufficio Scolastico Regionale, le Municipalità cittadine, il Servizio Civile Regionale nonché con le Organizzazioni del III° Settore. E' stato ampliato il sistema di rilevazione in tempo reale delle assenze e dell'evasione scolastica degli alunni, che consente di comunicare l'assenza ai genitori in tempo reale con un sms.

- È stato potenziato il Programma Sperimentale per la prevenzione precoce della dispersione scolastica che, per l'anno scolastico 2010/2011, è stato esteso alle 10 Municipalità cittadine
- È stato avviato il Patto Formativo Interistituzionale ed Intergenerazionale per e con i Giovani, che si pone l'obiettivo di promuovere, nella città di Napoli, con il coinvolgimento di tutte le Municipalità e le scuole di ogni ordine e grado, l'individuazione di percorsi di Educazione Comunitaria. In continuità con gli anni precedenti è proseguita l'azione di ottimizzazione del sistema di rilevazione e analisi dei bisogni dei minori e degli adolescenti nonché di monitoraggio costante della qualità delle prestazioni erogate finalizzata ad un aggiornamento dei "profili di comunità" elaborati d'intesa con il Centro Studi Interistituzionale e con l'ASL, e già arricchiti con una sezione dedicata ai dati sulle problematiche e i servizi erogati dalle dieci Municipalità.

Nell'ambito delle attività di mediazione dei conflitti, avente l'obiettivo di aiutare le singole persone o i gruppi in conflitto tra loro a confrontarsi sulla natura, i motivi, gli effetti collegati alle tensioni nella ricerca di soluzioni pacifiche che aiutino a ricomporre il conflitto, sono stati posti in essere i seguenti interventi e/o attività:

Mediazione e Conciliazione Penale Minorile: Sono proseguite, in collaborazione tra il Comune di Napoli e l'Ufficio di Servizio Sociale del Centro di Giustizia Minorile, le attività di conciliazione tra il reo e la vittima del reato, anche in funzione di una rieducazione del minore.

Mediazione Sociale e Mediazione Scolastica: Sono stati potenziati, inoltre, gli interventi di Mediazione Sociale e Mediazione Scolastica per la prevenzione del bullismo nelle scuole e la prevenzione di reati commessi negli Istituti scolastici in collaborazione con le scuole aderenti, i Centri di Servizio Sociale Territoriale e le famiglie dei minori.

Presso il Centro per Adolescenti denominato Centro di Aggregazione URBAN, trasferito da Via Concezione a Montecalvario, alla nuova sede di Via Girardi (Ex Ospedale Militare), sono stati implementati dal mese di settembre in poi, gli interventi e servizi più significativi; in primis i laboratori di educativa territoriale, che vedono l'ampia partecipazione di tutti i minori e adolescenti di ogni quartiere cittadino; le attività ludiche e ricreative, i laboratori teatrali e cinematografici, le attività relative al progetto "Liberi tra due mondi", i corsi di formazione, i seminari, gli incontri di lavoro, le attività formative previste nell'ambito del Progetto "Trespassing" etc. Sono in fase di ultimazione i lavori di rifacimento dei campetti di pallavolo, pallacanestro e calcetto e, non appena saranno ultimati, si provvederà all'avvio delle attività sportive.

Sono proseguite regolarmente fino al 31/12/2011 le attività del Progetto Nisida Futuro Ragazzi, finalizzato alla formazione e all'inserimento lavorativo di adolescenti e giovani a rischio e/o dell'area penale in collaborazione della Regione Campania e del Ministero della Giustizia.

Nello specifico sono stati realizzati laboratori di cucina, scenotecniche e laboratori di ceramica.

Nell'ambito della comunicazione sociale si è provveduto a strutturare una strategia di comunicazione finalizzata a rispondere ai bisogni in mutamento e alle diverse necessità informative attraverso l'utilizzo di idonei strumenti e tecnologie di comunicazione e d'informazione correlate all'implementazione del Portale "napolicittasociale".

Programma n°	1210	LE INIZIATIVE PER L'EDUCAZIONE E IL DIRITTO ALLO STUDIO
<p>L'Amministrazione Comunale, nel corso dell'anno 2011, è stata impegnata ad assicurare un costante miglioramento delle attività e dei servizi destinati alla popolazione scolastica seguendone l'intero percorso sin dalla prima infanzia.</p> <p>Lo sforzo dell'Amministrazione, anche in termini economici, è stato teso a garantire uno standard qualitativo dei servizi commisurato alla richiesta dell'utenza e ai sempre maggiori compiti che vengono attribuiti all'Ente locale dalla normativa statale e regionale.</p> <p>Anche per il corrente anno particolare attenzione è stata rivolta dall'Amministrazione al disagio educativo, sia esso psico-fisico che socio-economico, e in tale contesto si è provveduto tra l'altro:</p> <ul style="list-style-type: none"> <li>- a sostenere l'integrazione degli alunni diversamente abili mediante la fornitura di appositi presidi ed attrezzature;</li> <li>- a supportare le famiglie in disagio economico attraverso l'assegnazione di borse di studio, ad adottare gli atti propedeutici per l'erogazione di cedole librarie per la dotazione di libri di testo e ad erogare la refezione scolastica in forma agevolata;</li> <li>- a contenere il fenomeno della dispersione scolastica anche attraverso progetti mirati e servizi trasversali tesi a favorire la permanenza dell'alunno nella scuola impegnandolo in attività extracurricolari;</li> <li>- assicurare il regolare funzionamento delle scuole materne comunali, asili nido e sezioni primavera.</li> </ul>		
Progetto n°	1	Azioni a sostegno dell'esercizio del diritto allo studio
<p>In conformità a quanto previsto dall'art. 139/A del D.lgs. 112/98, dal D.L. 98 del 6 luglio 2011 – disposizioni urgenti per la stabilizzazione della finanza pubblica, dalle Linee Guida emanate dalla Regione Campania, dai Decreti di Bilancio e stabilità approvati da Camera e Senato in data 11.11.2011, si è proceduto ad incontrare i Dirigenti Scolastici e le rappresentanze dei Consigli di Istituto delle scuole di competenza, in riunioni, su base territoriale, tese ad esaminare le situazioni delle singole scuole all'interno dei territori di appartenenza ed elaborare un piano di dimensionamento il più possibile condiviso con le istituzioni scolastiche e le comunità delle famiglie.</p> <p>Alla luce dei suddetti incontri si è predisposto un piano di dimensionamento che costituisce il primo step di un percorso che porterà nel prossimo triennio ad avere, nell'ambito di tutto il territorio cittadino, realtà scolastiche dimensionate nei parametri numerici previsti dalla normativa e organizzate in istituti comprensivi.</p> <p>Esaminata la situazione esistente nelle varie istituzioni scolastiche (numero di alunni, condizioni strutturali dei plessi ecc.) è stata formulata quindi, concordemente con l'Assessore al Ramo, una proposta che tende il più possibile a rispettare il giusto equilibrio tra le dimensioni ottimali dell'istituto e l'offerta scolastica distribuita sul territorio.</p> <p>Tale piano è stato approvato con D.G. 1093 del 15/11/2011.</p>		

La Delibera che ha approvato il Piano è stata poi inoltrata dal competente Servizio, per i relativi adempimenti di competenza, alla Provincia di Napoli che, a sua volta, ha provveduto all'inoltro alla Regione Campania per gli adempimenti di competenza.

Su segnalazione delle scuole cittadine è proseguita l'azione di individuazione dei minori inadempienti con la successiva ammonizione ai genitori affinché riportino tempestivamente l'alunno a scuola. Qualora ciò non sia accaduto si è proceduto a denunciare gli stessi alla competente autorità giudiziaria.

Per l'anno scolastico 2010/2011 sono state effettuate numero 1181 ammonizioni e numero 335 denunce.

Si è provveduto a stilare una statistica che confronti i dati sulla dispersione dell'ultimo anno con quelli degli anni passati con l'individuazione delle cause del fenomeno e la formulazione di proposte di intervento tese a combattere lo stesso.

Si è proceduto alla rilevazione del numero degli iscritti, per l'anno scolastico 2010-2011, nelle scuole dell'infanzia, primarie e secondarie di primo e secondo grado con individuazione del numero di iscritti stranieri e dei bambini diversamente abili anche con verifica del tipo di disabilità (psichica, motoria e psicomotoria).

Nell'ambito delle azioni a sostegno della prevenzione e della lotta al fenomeno della dispersione e dell'evasione scolastica sono state poste in essere significative iniziative.

Sono stati organizzati, infatti, incontri con gli Istituti Scolastici per la realizzazione di progetti finalizzati a favorire l'inclusione sociale, a prevenire la dispersione scolastica, a sostenere percorsi di autonomia personale dei ragazzi, impegnandoli anche in attività extracurricolari, nonché ad ampliare l'offerta formativa nelle scuole.

Si è proceduto, altresì, alla verifica delle rendicontazioni relative a progetti già realizzati su tali tematiche da Istituti Scolastici e da Organizzazioni del Terzo Settore e alle relative liquidazioni.

E' stata assicurata la fornitura totalmente gratuita dei libri di testo a tutti gli alunni delle scuole primarie mediante l'assegnazione – per il tramite delle Municipalità - di cedole librarie spendibili presso le cartolerie autorizzate.

Si è provveduto alla definizione della graduatoria delle borse di studio relative all'anno scolastico 2008/2009 nonché alla conseguente liquidazione. Si è avviata, inoltre, l'informatizzazione dei dati relativi ai richiedenti la borsa di studio dell'a.s. 2009/2010 per la successiva predisposizione della graduatoria degli aventi diritto.

Sono state fornite dalla ditta aggiudicataria del relativo appalto – secondo le richieste pervenute dalle scuole – ad alunni diversamente abili attrezzature specifiche comprese nel Nomenclatore Tariffario Nazionale appositamente individuate dall'ASL attraverso i relativi codici identificativi. E' stata, altresì, bandita indetta nuova procedura di gara per la fornitura di tali tipi di attrezzature.

In merito alla refezione scolastica, è stata assicurata l'uniformità del servizio su tutto il territorio cittadino e sono stati forniti i criteri e gli atti per garantire l'omogeneità della qualità del servizio per quanto attiene alla fornitura di pasti agli alunni delle scuole dell'infanzia comunali e statali ed agli alunni delle scuole primarie e secondarie di primo grado statali. In tale ambito sono stati forniti menù con prodotti biologici e

piatti della cucina tradizionale e sono stati assicurati pasti differenziati per alunni affetti da patologie e/o intolleranze alimentari e per alunni di religioni e culture diverse.

Al fine di consentire il regolare svolgimento del servizio di refezione sono stati forniti i criteri generali per la stipula di apposite convenzioni tra le Municipalità e le istituzioni scolastiche statali per l'effettuazione da parte del personale scolastico di alcune funzioni di assistenza quali, tra l'altro, la ricezione e distribuzione dei pasti, la pulizia dei piani di consumo, la gestione dei rifiuti, l'assistenza alla mensa, lo svolgimento da parte del personale di segreteria dei compiti amministrativi di supporto, nonché, ovviamente, le attività di organizzazione, controllo e vigilanza operate dal Dirigente scolastico e/o dal Responsabile di mensa dallo stesso individuato.

Nelle more della predisposizione del prossimo capitolato speciale d'appalto, sono state attuate iniziative finalizzate alla riduzione dei rifiuti prodotti dalla refezione.

E' stato, inoltre, predisposto apposito testo regolamentare per l'istituzione delle Commissioni "Refezione Scolastica" a livello centrale, municipale e scolastico per consentire il raccordo ed il monitoraggio del servizio, la promozione di iniziative tese al miglioramento del servizio nel suo complesso, il collegamento tra utenti ed Amministrazione Comunale.

In attuazione della L. 23/96, a seguito delle risorse stanziare dall'Amministrazione Comunale in fase di approvazione del P.E.G. per l'esercizio 2011 pari a € 454.500,00, si è provveduto alla ripartizione dei fondi stanziati – quale forma di contributo – per l'effettuazione delle spese d'ufficio e per la piccola manutenzione degli edifici scolastici tra le scuole statali cittadine dell'infanzia, primarie e secondarie di primo grado. Si è continuato, altresì, a supportare costantemente le istituzioni scolastiche fornendo loro le opportune delucidazioni in merito al corretto impiego dei fondi in parola ed al rilascio delle eventuali autorizzazioni alla spesa da parte degli uffici competenti, secondo quanto disposto nel merito dalle apposite Linee Guida.

Relativamente alla fornitura di arredi scolastici, si è continuato nella verifica dello stato manutentivo delle suppellettili in dotazione alle scuole cittadine dell'infanzia, primarie e secondarie di primo grado statali, aggiornando costantemente i dati emersi dai sopralluoghi effettuati presso ciascuna sede scolastica di competenza. Al fine di ottenere un quadro completo delle reali esigenze di ciascun plesso scolastico, sono stati comparati i dati emersi in sede di sopralluogo e quelli risultanti dalle richieste dei Dirigenti scolastici.

Sono state fornite suppellettili per cercare di soddisfare, nei limiti della disponibilità economica, le richieste avanzate dalle scuole per garantire il necessario funzionamento delle attività didattiche.

Sono state, inoltre, avviate procedure di gara relative alla fornitura di ulteriori arredi scolastici, di tende frangisole e di copritermosifoni per le scuole cittadine dell'infanzia, primarie e secondarie di primo grado statali.

Si è provveduto, infine, in stretta collaborazione con le scuole e con il Servizio Provveditorato, al completamento ed all'aggiornamento periodico dell'inventario dei beni mobili comunali in dotazione alle scuole.

Progetto n°	2	Attività educative rivolte all'infanzia
-------------	---	---

Si è provveduto a garantire il necessario indirizzo e coordinamento delle attività volte al funzionamento delle Scuole dell'Infanzia Comunali ed Asili Nido, nonché per l'incremento dell'offerta di questi ultimi

sul territorio cittadino.

Al tempo stesso si sono poste in essere le necessarie attività di coordinamento tese ad assicurare l'omogeneità dei servizi educativi per quanto attiene alle iscrizioni, ad alcune forniture generali, alla regolamentazione delle attività, all'offerta di servizi integrativi che potenziano l'offerta educativa comunale per l'infanzia.

E' stata realizzata una prima stesura del Regolamento per le Scuole dell'Infanzia in collaborazione con i Servizi competenti e si sta procedendo all'aggiornamento del regolamento per gli asili nido.

Sono stati aumentati di ca. 100 unità i posti nei nidi d'infanzia comunali attraverso all'ampliamento della recettività di un asilo nido già esistente (2<sup>a</sup> Municipalità- Scura) e l'apertura di 3 nidi (2<sup>a</sup> Municipalità - Cairoli, 3<sup>a</sup> Municipalità Ammaturo, 4<sup>a</sup> Municipalità Bice Zona) e 1 micronido (2<sup>a</sup> Municipalità - Fanciulli).

E' stato approvato, con D.G. 219 del 4/3/2011, il Riordino dei Circoli Comunali che, prevedendo una diversa aggregazione dei plessi (sia di scuola dell'infanzia sia di asili nido), ha consentito una riduzione del numero dei circoli dell'infanzia da 30 a 25.

Nell'ambito dei servizi integrativi rivolti all'infanzia, sono state attivate 4 sezioni Primavera che hanno consentito l'inserimento di circa 70 bambini dell'età compresa tra 24 e 36 mesi all'interno delle scuole dell'infanzia comunali.

Per quanto concerne i servizi Sportello d'ascolto e Tana di volpe è stato perfezionato l'iter burocratico - amministrativo al fine di consentire l'avvio delle progettualità per il 2012.

Nell'ottica di integrare e potenziare l'offerta educativa comunale sono state realizzate le procedure necessarie affinché presso alcune scuole e nidi comunali siano disponibili spazi d'accoglienza per bambini e genitori in orario pomeridiano ed antimeridiano rispondendo così alla richiesta proveniente dal territorio.

Si è completato il piano formativo relativo all'anno scolastico 2010-2011 che era articolato in seminari plenari rivolti ad insegnanti ed educatrici e Laboratori e gruppi di discussione presso le strutture delle scuole e dei nidi comunali.

Si è poi proceduto alla stesura del Piano formativo 2011-2012 attraverso un confronto con l'Assessore al Ramo, i Dirigenti Attività Sociali ed Educative delle 10 Municipalità, rappresentanti dei Circoli Comunali e le OO.SS. Sono stati predisposti i relativi bandi di gara tesi all'individuazione dei soggetti che dovranno procedere all'erogazione dei pacchetti formativi concordati.

Per potenziare e diversificare l'offerta dei servizi per l'infanzia relativamente al servizio integrativo Nidi di mamme, che prevede l'apertura di 8 sezioni nido part-time di cui 4 nella 2<sup>a</sup> municipalità e 4 nella 6<sup>a</sup> municipalità accogliendo complessivamente circa 150 bambini tra i 18 ed i 36 mesi, sono stati completati i procedimenti burocratici - amministrativi per l'affidamento del Servizio alle Associazioni che si sono aggiudicate la gara al fine di procedere all'esecuzione del servizio nel corso dell'anno 2012.

Sono state individuate le procedure per il rilascio dell'autorizzazione e il successivo accreditamento dei nidi privati così come stabilito dal Decreto del Presidente della Giunta della Regione Campania n° 16 del 23.11.2009 avente ad oggetto "Regolamento di attuazione della Legge Regionale 23 ottobre 2007, n° 11".



Progetto n°	3	Educazione degli adulti
<p>A seguito della istituzione per la città di Napoli dei 4 ambiti territoriali per l'Educazione degli Adulti, suddivisi per Municipalità per garantire una migliore funzionalità al miglioramento dell'offerta formativa, si è proceduto con delibera di G.C. n. 1080 del 10.11.11 alla costituzione dei nuovi Comitati locali E.d.A. e, successivamente, alla nomina dei rappresentanti individuati dagli Organi interessati.</p> <p>E' stato formulato il progetto "Accoglienza Nord Africa", attuato in rete da 9 Centri Territoriali Permanenti napoletani, per migliorare l'accoglienza e l'inclusione sociale delle persone provenienti dagli Stati del Nord-Africa attraverso un percorso di partecipazione a laboratori linguistici interattivi mirati al rafforzamento delle competenze linguistiche di base e delle competenze di cittadinanza.</p> <p>Si è proceduto, infine, a raccogliere i dati sull'attività formativa posta in essere nell'anno scolastico 2010/2011, nonché su quella programmata per l'anno scolastico 2011/2012, dai n. 17 C.T.P. operanti sul territorio cittadino. Tali dati sono stati aggiornati in un apposito <i>data-base</i> in modo da riuscire a monitorare i fabbisogni educativi delle fasce adulte e ad analizzarli sulla base di un confronto con gli indicatori percentuali di istruzione delle n. 10 Municipalità rispetto alla percentuale d'istruzione cittadina.</p> <p>In particolare sono stati riportati i dati sia dei corsi di istruzione formale (alfabetizzazione primaria e licenza media) che dei corsi brevi attivati nei diversi CTP per materie quali informatica, lingua straniera, italiano per stranieri, ecc., per i quali, a fine corso, viene rilasciato un attestato, valido, oltre che per l'acquisizione delle competenze, anche ai fini del credito formativo.</p> <p>Sono stati inseriti, altresì i dati relativi ai Corsi di ritorno sia per l'alfabetizzazione primaria propedeutici al conseguimento della Licenza Media sia per l'istruzione formale per il conseguimento del diploma di II grado realizzati da alcuni C.T.P. sia presso le sedi istituzionali che quelle carcerarie, loro collegate, per offrire le basilari nozioni di istruzione formale a quanti ne sono deficitari riconoscendone, a fine corso, regolare idoneità per il conseguimento dei titoli di scuola secondaria di primo e secondo grado.</p> <p>I dati relativi alle attività programmate per l'anno scolastico 2011/2012 sono stati, infine, pubblicati sul sito web del Comune di Napoli per una maggiore pubblicità, informazione e trasparenza finalizzata ad iniziare quanti lo desiderano ad un percorso di crescita in termini di conoscenza, competenza e qualifiche professionali, dando così la possibilità di un pieno sviluppo alle proprie potenzialità.</p>		

af

Stc

↓

Programma n°	1220	POLITICHE PER LA DIFFUSIONE DELLA CULTURA E DELLA LEGALITÀ
<p>Di tale programma l'Ufficio di Gabinetto, nel corso dell'anno 2011, ha curato i seguenti progetti:</p> <ul style="list-style-type: none"> <li>- riutilizzazione per fini sociali e/o istituzionali dei beni confiscati alla criminalità organizzata;</li> <li>- sensibilizzazione per la prevenzione ed il contrasto del racket e dell'usura.</li> </ul> <p>Per quanto attiene ai beni confiscati (progetto n. 1), da un lato, sono state costantemente monitorate le attività poste in essere presso gli immobili confiscati e restituiti, per il tramite dell'associazionismo e del volontariato, alla società civile e, dall'altro, sono stati predisposti gli atti propedeutici all'assegnazione e conseguente riutilizzazione di nuovi beni.</p> <p>A seguito di diversi incontri con l'Assessore ai Diritti, Trasparenza e Sicurezza è stata messa a punto una nuova disciplina per l'assegnazione dei beni confiscati che consenta di ridefinire in maniera più completa e coerente i compiti e le azioni delle Istituzioni coinvolte nelle varie fasi, dall'acquisizione del bene al suo effettivo impiego, incrementando la percentuale di riutilizzo dei beni confiscati e prestando particolare attenzione alla ricaduta in termini di sviluppo socio-economico territoriale derivante dai progetti che si intendono sostenere.</p> <p>Relativamente alla sensibilizzazione per la prevenzione e il contrasto al racket e all'usura (progetto n. 3), la Giunta Comunale, con deliberazione n. 1002/2011 ha approvato gli indirizzi operativi volti a creare un sistema di incentivazione a favore delle imprese e dei professionisti che scelgono di non subire l'intimidazione delle organizzazioni criminali e denunciano fenomeni di racket e i delitti di cui agli artt. 353, 353 bis e 513 bis del codice penale al fine di creare un mercato realmente concorrenziale e affrancato dalle imposizioni delle organizzazioni criminali.</p>		

AS

GR

V

Programma	1230	NAPOLI CITTÀ INTERNAZIONALE E DELLA PACE
-----------	------	--

Progetto 1 "CEICC – Centro Europeo Informazione Cultura e Cittadinanza"

Le attività svolte dal CEICC hanno riguardato iniziative di sensibilizzazione, informazione e promozione delle politiche e dei programmi europei. In qualità di Centro Europe Direct, ossia di punto territoriale qualificato accreditato dalla Commissione Europea per la promozione della cultura comunitaria, le iniziative promosse e realizzate, insieme a partners istituzionali ed alle Associazioni attive sul territorio, hanno riguardato in particolare:

approfondimento di alcune politiche europee, quali la protezione dell'ambiente e lotta ai cambiamenti climatici e le pari opportunità: in tale ambito tematico, rientrano le attività svolte insieme al partner Fondazione Idis-Città della Scienza "Giornata internazionale della lotta ai cambiamenti climatici" (13 gennaio), "Giornata mondiale della terra" (22 aprile), la giornata mondiale degli oceani (8 giugno), "GENDER DAY – Giornata internazionale della donna" (dall'8 al 10 marzo).

impegno di supporto e collaborazione con le scuole napoletane, nella sede di Via Partenope e presso gli istituti scolastici, per

lo svolgimento di laboratori (da gennaio a giugno)

-Introduttivi: l'UE ed il suo funzionamento

-Tematici: sulle singole politiche e priorità di comunicazione dell'UE

-Interculturali: promozione dell'intercultura come grammatica della civilizzazione democratica e come valore fondante dell'UE.

lo svolgimento del percorso formativo degli studenti di 8 istituti superiori napoletani, accompagnato da tutors e da docenti, su alcune tematiche europee (L'Europa dei cittadini; La politica sociale e dell'occupazione; L'Unione Europea come spazio di libertà, sicurezza e giustizia; La politica dei consumatori; Le relazioni esterne dell'Unione Europea; La politica dell'ambiente e i cambiamenti climatici; Il mercato interno; L'Unione economica e monetaria) il cui risultato è stato la progettazione e realizzazione della mostra "Europa Museum", 8 spazi di un museo dell'Europa - ognuno dedicato ad una politica dell'Unione Europea - e 8 tavole rotonde sui temi della mostra nel corso della "Festa dell'Europa" (9-15 maggio).

la collaborazione al Programma MEP (Model European Parliament) con l'organizzazione di seminari specialistici sull'Unione Europea (da gennaio a giugno 2011)

seconda edizione del progetto "I Linguaggi dell'italiano" (da gennaio a maggio 2011), al fine di creare momenti di contatto e di confronto con la lingua e cultura italiana e partenopea; favorire l'integrazione degli studenti stranieri presenti in città; colmare un vuoto dell'offerta formativa per quanto riguarda la conoscenza della lingua italiana di studenti e ricercatori stranieri, enfatizzando il rapporto tra conoscenza della lingua e formazione al lavoro per favorire il contatto fra studenti e mondo del lavoro.

Infodays su: "le Carriere nelle Istituzioni dell'Unione Europea" (25 marzo), in qualità di punto locale della Rete europea Eurodesk ed in collaborazione con il Servizio Giovani, su "Programma Gioventù In Azione (28 aprile)", volto ad illustrare le possibilità di scambi che il programma offre

a chi ha un'età compresa tra 18 e 30 anni, nonché su "Lifelong Learning Programme" (20 maggio), un evento destinato ai dirigenti scolastici delle scuole di ogni ordine e grado, ospitato dall'IPLA Casanova ed organizzato in collaborazione con la Rappresentanza della Commissione europea e il Dipartimento politiche europee della Presidenza del Consiglio.

Attività di approfondimento sulla condizione degli immigrati e dei rifugiati. (13 aprile - Cinema Academy Astra, film "Soltanto il mare" - Omaggio a Lampedusa", di Dagmawi Yimer, Giulio Cederna, Fabrizio Barraco con la collaborazione di Ciss, Less, Ltm, l'Associazione Rifugiati Napoli, Caracol, Jolie Rouge, Osservatorio Euro mediterraneo e del Mar Nero, Università degli studi di Napoli l'Orientale, Assopace e Associazione Shangri e Università Federico II; 20 giugno "Giornata Mondiale del Rifugiato", con una Flashmob itinerante e una serie di eventi musicali a Piazza Bellini con il ricordo del 60° anniversario della Convenzione di Ginevra del 1951 e il primo accordo internazionale che impegna gli stati firmatari a concedere protezione a chi fugge dalle persecuzioni per motivi di razza, religione, nazionalità, appartenenza ad un determinato gruppo sociale o per opinioni politiche. L'evento ha rappresentato anche l'occasione per lanciare una raccolta fondi da destinare all'assistenza legale dei migranti forzati giunti in questi mesi in Campania.)

attività progettuali relative a finanziamenti diretti U.E. Seminario transnazionale "Innovazione e scambio di buone prassi nei percorsi educativi", nell'ambito del progetto "The arts of difference", finanziato del Programma LLP -Azione Comenius Regio. Il seminario ha rappresentato un'occasione di formazione e scambio nonché un momento di riflessione per associazioni, cooperative e mondo della scuola su come i fondi diretti europei possano contribuire allo sviluppo locale.

l'organizzazione, presso la Sala dei Baroni del Castel Nuovo lo scorso 19 ottobre, dell'Erasmus Welcome Day, incontro di accoglienza agli studenti Erasmus che frequentano nei nostri atenei l'anno accademico: l'incontro, organizzato con l'Erasmus Student Network, con le Università e gli istituti di educazione artistica e musicale superiore, con la partecipazione di circa 200 studenti;

nell'ambito del Progetto "Migliorare il volontariato attraverso il dialogo strutturato", svolto in collaborazione con l'organizzazione spagnola Gantalcalà e altri partner provenienti da tutta Europa, la partecipazione di un gruppo di giovani napoletani al seminario relativo a tale Progetto, svoltosi a Siviglia, dal 3 all'8 ottobre 2011: obiettivo dell'incontro è il confronto sulle buone pratiche e lo sviluppo di un dialogo strutturato, al fine dell'incremento del volontariato giovanile a beneficio dello sviluppo delle comunità locali.

la partecipazione alla "3 giorni per la scuola 2011", tenutasi a Città della Scienza nei giorni 12, 13 e 14 ottobre 2011, quale referente individuato dalla rappresentanza della Commissione Europea in Italia, in sinergia con il Centro europe Direct di Caserta, individuato nella Provincia di Caserta.

#### Progetto 2 "Napoli città di pace e solidarietà"

Nell'ambito dell'Educazione alla Pace ed ai Diritti Umani diverse sono state le iniziative di solidarietà internazionale volte a tutelare i fondamentali diritti umani, quali il diritto alla salute, alla vita, alla scolarizzazione e a sensibilizzare l'opinione pubblica contro la pena di morte.

Nell'ambito del progetto europeo EuropeAid "Educazione allo Sviluppo: strategie territoriali per una sfida globale", elaborato dall'Associazione ONG "Gruppo Laici Terzo Mondo" e finanziato dall'Unione Europea (circa € 450.000,00), nel quale il Comune di Napoli è partner associato, sono state realizzate diverse iniziative (mostra fotografica di Adelaide di Nunzio sulla condizione della donna in Benin, tenutasi presso il PAN dal 26 novembre al 3 dicembre; sempre presso il PAN

celebrazione della Giornata Mondiale dei Diritti Umani; tavolo di concertazione, coordinato dal Comune di Napoli, per coinvolgere la società civile nel sollecitare l'approvazione di una legge regionale per la cooperazione allo sviluppo).

Allo scopo di informare sulle iniziative rivolte alla promozione della pace e alla tutela dei diritti umani si è dato corso alla pubblicazione, a mezzo del sistema informatico, di una specifica newsletter bimestrale che riporta le notizie più significative sui temi di interesse.

Per favorire un ruolo attivo dell'Amministrazione nella crescita dell'attenzione e della sensibilità della società civile verso i temi della globalizzazione dei diritti umani, della giustizia e della solidarietà, è stata promossa la partecipazione del Comune di Napoli all'edizione straordinaria della Marcia per la Pace Perugia-Assisi, svoltasi domenica 25 settembre, organizzata dal Coordinamento Nazionale degli Enti Locali per la Pace e dalla Tavola per la Pace (deliberazione di Giunta comunale n. 1143 del 01/12/2011).

La Giunta con deliberazione n. 773/2011 ha aderito al progetto correlato "Adotta un popolo - Ospita una persona incontra un popolo", che consente alle Città aderenti al Coordinamento di ospitare uno dei rappresentanti dei popoli che parteciperanno alla Marcia ed ai forum di preparazione, e ha promosso la partecipazione delle scuole, degli studenti e della società civile napoletana alla Marcia ed alle manifestazioni, organizzate nei due giorni immediatamente precedenti.

E' stato organizzato l'incontro istituzionale del Sindaco con Biram dah Abeid, presidente dell'IRA Mauritania, che si batte contro la schiavitù; si è dato sostegno alle attività progettuali in materia di educazione alla pace e ai diritti umani, riguardanti la realizzazione di un programma di formazione per educatori e studenti, in collaborazione con le associazioni "Salam House Giovani" (deliberazione di Giunta comunale n. 1030 del 20/10/2011) e "LTM - Laici Terzo Mondo" (deliberazione di Giunta comunale n. 1107 del 17/11/2011); si è aderito ad un progetto per la costituzione di corpi civili di pace in Kosovo, realizzato dall'Associazione Operatori di Pace in Kosovo (deliberazione di Giunta comunale n. 1029 del 20/10/2011).

Programma n°	1300	L'ATTUAZIONE DEL PROCESSO DI RIFORMA DELL'ENTE COMUNE E LO SVILUPPO ORGANIZZATIVO
<p>La Relazione Previsionale e Programmatica 2011 – 2013, approvata dal Consiglio Comunale con la delibera n. 20 del 15 luglio 2011, ha posto significativamente l'accento sull'elevato numero di posizioni dirigenziali presenti nell'assetto organizzativo disegnato dalla precedente Amministrazione ed, in particolare, in tale contesto, sull'elevato numero di dirigenti con contratto a tempo determinato.</p> <p>Si è, dunque, prioritariamente ritenuto indispensabile incidere fortemente sul contenimento e sulla razionalizzazione degli incarichi dirigenziali esterni e, nello stesso tempo, valorizzare le competenze e le risorse professionali interne.</p> <p>Pertanto, con la delibera di Giunta Comunale n. 787 del 30 giugno 2011, sono stati dettati gli indirizzi per l'attribuzione degli incarichi dirigenziali e la stipula di contratti a tempo determinato, nella fase transitoria preliminare alla riorganizzazione dell'assetto macro strutturale del Comune di Napoli.</p> <p>Dai risultati di una prima analisi delle attuali strutture organizzative operata da questa Amministrazione è stato, così, possibile individuare:</p> <ul style="list-style-type: none"> <li>la presenza di strutture (Servizi/Unità di Progetto/ Unità Organizzative Autonome) che scadute o prossime alla scadenza ovvero per non essere, nella fase attuale, titolari di funzioni ritenute indispensabili e strategiche, non necessitano in via immediata di essere affidate ad una figura dirigenziale; i relativi incarichi, di conseguenza, non verranno affidati e le relative residuali funzioni e attività confluiranno nelle competenze del responsabile della struttura di vertice di riferimento;</li> <li>la presenza di funzioni o attività (Servizi/Unità Organizzative Autonome) con un rilevante tasso di contiguità e/o omogeneità, tale da consentire per un periodo temporaneo, in attesa della definitiva formalizzazione del processo di riorganizzazione, l'affidamento delle relative competenze ad un unico responsabile mediante un meccanismo di aggregazione delle competenze, materie e attività;</li> <li>la presenza di strutture che, per la natura delle funzioni e competenze, connotate da un elevato grado di tecnicismo, di specializzazione, di innovazione affiancati ad una valutazione di rilevanza strategica, devono essere affidate a figure dirigenziali in possesso di necessari requisiti esperienziali e professionali di assoluta qualificazione.</li> </ul> <p>Successivamente, con la delibera n. 887 del 5 agosto 2011, si è proceduto alla riarticolazione dell'organizzazione interna del Dipartimento Gabinetto del Sindaco, in considerazione della circostanza che il Sindaco abbia ritenuto di dovere mantenere per sé alcune deleghe, considerate particolarmente strategiche (Promozione della pace - Difesa e attuazione della Costituzione - Cooperazioni e relazioni internazionali - Grandi eventi - Forum delle culture - Riforma della macchina comunale - Attuazione del programma e organizzazione - Comunicazione e promozione dell'immagine di Napoli).</p> <p>Con ulteriore provvedimento (delibera di G.C. n. 990 dell' 11 ottobre 2011) si è ritenuto opportuno riallineare la struttura organizzativa del Comune di Napoli alla luce della già citata delibera n. 787/2011 e dei successivi incarichi dirigenziali conferiti, nonché delle ulteriori specifiche e sopravvenute esigenze di funzionalità delle strutture, al fine di assicurare l'ottimale processo di trasferimento delle funzioni, di scongiurare il decremento del livello dei servizi offerti e di rendere le strutture organizzative più funzionali al corretto esercizio dei poteri di indirizzo e controllo propri degli organi di governo.</p> <p>La disposizione del Direttore Generale n. 22 dell'8 novembre 2011 ha dato attuazione organizzativa al</p>		

processo di riallineamento della struttura organizzativa del Comune di Napoli, definendo puntualmente compiti, materie e funzioni delle strutture di livello dirigenziale, nelle more del più ampio e complessivo processo di riorganizzazione macro strutturale dell'Ente.

Infine, con delibera n. 1214 del 15 dicembre 2011, coerentemente con il processo in corso, sono state incardinate nel Dipartimento Gabinetto del Sindaco le attività relative alla Protezione civile e le competenze relativamente ai finanziamenti europei e con delibera n. 1322 del 29 dicembre 2011 si è proceduto alla riarticolazione dell'organizzazione interna della Direzione centrale Risorse Strategiche, incardinandovi le funzioni precedentemente assegnate al Dipartimento Autonomo Ragioneria Generale.

Tale fase transitoria di riorganizzazione macro strutturale dell'Ente ha avuto, quindi, conclusione con la riarticolazione dell'organizzazione interna della Direzione centrale Politiche Sociali ed Educative, per porre una forte attenzione a criteri di efficacia e di efficienza, costruendo modelli operativi attraverso i quali sia definito, in maniera rigorosa, il mandato istituzionale proprio e specifico delle politiche sociali e delle politiche educative.

La riforma della macchina comunale, però, non s'identifica esclusivamente con la riorganizzazione macro strutturale dell'Ente, ma passa anche attraverso un ruolo di stimolo e supporto alle altre strutture nel perseguimento di obiettivi ritenuti particolarmente strategici, quali, ad esempio, la complessa questione relativa alla graduale riduzione dei fitti passivi nello spirito del maggior recupero possibile delle ingenti spese affrontate dall'Amministrazione per la collocazione funzionale dei propri uffici e il processo di dematerializzazione dell'attività amministrativa.

Infatti, con il "Nuovo Codice dell'Amministrazione Digitale" (D.Lgs 235/2010), che traccia il quadro legislativo entro cui deve attuarsi un processo di digitalizzazione dell'azione amministrativa, la Direzione Generale assume un ruolo di coordinamento di tutte le iniziative ad essa finalizzate.

In quest'ottica, la disposizione n. 26 del 14 dicembre 2011, a firma del Direttore Generale, ha individuato un gruppo di lavoro per l'ottimizzazione delle procedure connesse alla dematerializzazione della corrispondenza interna e, in via sperimentale, degli atti amministrativi più significativi quali delibere di Giunta e di Consiglio Comunale e determinazioni dirigenziali.

Anche i sistemi di misurazione della performance sono strumenti essenziali per il miglioramento dei servizi pubblici e, se appropriatamente sviluppati e implementati, possono svolgere un ruolo fondamentale nella definizione e nel raggiungimento degli obiettivi strategici, nell'allineamento di comportamenti e attitudini e nel miglioramento delle performance organizzative.

La performance, nell'accezione formulata dal decreto legislativo 150/2009, è il contributo (risultato e modalità di raggiungimento del risultato) che l'insieme dell'organizzazione del Comune di Napoli i suoi elementi costitutivi (unità organizzative, gruppi di individui, singoli individui) apportano attraverso la propria azione al raggiungimento delle finalità e degli obiettivi dell'ente. L'evoluzione del quadro legislativo di riferimento, dunque, ha permesso di accrescere i livelli di attenzione che in tutta la Pubblica Amministrazione italiana erano riservati ai sistemi di programmazione e controllo, facendo coesistere, in tal modo, una valutazione dell'attività della dirigenza commisurata al ruolo con una valutazione dell'attività complessiva dell'Ente rispetto ai suoi fini istituzionali (piano della performance della struttura)

Il sistema di programmazione, controllo e valutazione del Comune di Napoli s'inserisce in questo contesto e vuole rappresentare una coerente ed efficace applicazione sperimentale dei paradigmi costitutivi presenti nel disegno del legislatore.

Al fine di rendere possibile la piena e corretta applicazione di quanto previsto dal D. Lgs. 150/09, gli enti debbono provvedere a definire sistemi di valutazione in virtù dei quali procedere alla misurazione dei risultati ottenuti.

La nuova Amministrazione Comunale ha ritenuto, anche alla luce delle linee guida dell'ANCI, che le

previsioni dell'art. 147 del TUEL possano essere meglio presidiate mediante l'istituzione di un Organismo Indipendente di Valutazione della Performance, previsto dall'art. 14 del citato decreto; quest'ultimo è stato istituito con la delibera di G.C. n. 980 del 6 ottobre 2011 e, con il medesimo atto, è stato approvato il Regolamento per la costituzione ed il funzionamento dell'Organismo unitamente al Codice etico dei componenti.

La scelta della costituzione dell' O.I.V. è stata operata "per garantire la terzietà della valutazione ed il perseguimento della trasparenza dell'azione amministrativa, al fine di realizzare il miglioramento della qualità dei servizi offerti dal Comune e la crescita delle competenze professionali del personale, valorizzando il merito e le professionalità nel rispetto del principio delle pari opportunità dei diritti e dei doveri."

In conformità ai sopra citati atti, dunque, spetta all'Organismo Indipendente di Valutazione della Performance, i cui componenti sono stati nominati con decreto sindacale progr. n. 534 del 9 novembre 2011:

- a) presidiare le attività di controllo strategico;
- b) monitorare il funzionamento complessivo del Sistema di Misurazione e Valutazione della Performance;
- c) valutare le prestazioni del personale con qualifica dirigenziale;
- d) promuovere e garantire l'assolvimento degli obblighi relativi alla trasparenza ed all'integrità;
- e) esercitare ogni altro compito assegnato dalle leggi, dallo statuto, dai regolamenti e dal Sindaco.

In applicazione dell'art. 13 del citato Regolamento, la struttura tecnica incardinata presso la Direzione Generale assolve le funzioni di supporto metodologico ed operativo e, pertanto, sarà chiamata a collaborare, in tale ambito, attivamente, con i componenti dell'Organismo, nello svolgimento delle proprie funzioni.

L'Organismo Indipendente di Valutazione della Performance del Comune di Napoli si è formalmente insediato nella seduta del 22 novembre 2011 e nella successiva riunione del 20 dicembre 2012 ha provveduto a definire le istanze di riesame sulla valutazione delle prestazioni dirigenziali per il 2008 e la pesatura delle posizioni dirigenziali per i servizi di nuova istituzione rispetto alla precedente pesatura definita dal cessato Nucleo di Valutazione e per i servizi le cui competenze hanno subito significative variazioni medio tempore, nonché a programmare le attività per la definizione delle procedure di valutazione inerenti agli anni 2009 e 2010 e per l'avvio delle procedure per la rendicontazione delle attività finalizzate alla valutazione 2011.

La realizzazione degli obiettivi dell'Amministrazione va assicurata, comunque, sia attraverso un efficace sistema di valutazione delle prestazioni dirigenziali, che tramite un efficiente processo di programmazione e controllo.

Con delibera n. 1038 del 20 ottobre 2011, la Giunta Comunale ha approvato il Piano degli Obiettivi per l'anno 2011, unitamente alla variazione al Piano Esecutivo di Gestione 2011 conseguenziale alla salvaguardia degli equilibri di bilancio ed al riallineamento della struttura organizzativa del Comune di Napoli.

Il Piano degli obiettivi, approvato con la citata delibera, è stato articolato in due sezioni: obiettivi derivanti dalla Relazione Previsionale e Programmatica 2011 - 2013 (sezione A) ed obiettivi generali ovvero ad ampio spettro di partecipazione (sezione B), che sono assegnati alla responsabilità congiunta di più strutture di primo livello ovvero coinvolgono l'intera organizzazione comunale. A tali obiettivi di 1° livello - alla cui realizzazione concorrono i Direttori, i Coordinatori di Dipartimento ed i Responsabili dei Servizi Autonomi, per un valore pari al 10% della componente della relativa indennità



di risultato – sono stati associati indicatori di risultato di oggettiva misurabilità per la definizione del relativo grado di raggiungimento ed un correttivo (fattore di attenuazione A) collegato al grado di raggiungimento dell'obiettivo di 1° livello di riferimento, in modo che il grado di raggiungimento di una fase di attuazione (obiettivo di 2° livello raggiunto) venga valutato in ragione del raggiungimento del corrispondente obiettivo di 1° livello.

La disposizione del Direttore Generale n. 20 del 26 ottobre 2011 ha approvato il Piano dettagliato degli Obiettivi per l'esercizio 2011, procedendo all'articolazione anche di quest'ultimi in obiettivi di dettaglio, in modo da responsabilizzare tutti i dirigenti coinvolti nel raggiungimento degli specifici valori attesi e la successiva disposizione n. 25 del 30 novembre 2011 ha proceduto all'introduzione di specifiche azioni correttive, sulla base delle segnalazioni pervenute, nell'ottica dell'implementazione di un proficuo meccanismo di feedback, mediante il quale, alla luce degli eventi o dei fatti realmente accaduti, si riallineano gli obiettivi e le modalità di raggiungimento definiti in sede di programmazione operativa.

AD  
SR

V

Programma n°	1400	LO SVILUPPO DELLE ATTIVITA' DI SUPPORTO PER IL FUNZIONAMENTO DEL COMUNE
Progetto n°	1	Supporto all'azione di governo da parte del Gabinetto del Sindaco

L'Ufficio di Gabinetto cura i rapporti ufficiali del Sindaco e dell'Amministrazione con tutti i livelli istituzionali nazionali ed internazionali e con esponenti della società civile, gestendo l'agenda del Sindaco e la sua partecipazione ai numerosissimi impegni istituzionali.

La Città di Napoli, 3° comune d'Italia e protagonista di rilievo del panorama internazionale, intrattiene intense relazioni istituzionali con diversi soggetti, gestendo la preparazione di contatti che sfociano nell'instaurazione di legami ufficiali con la Città di Napoli nonché l'organizzazione e la partecipazione ad eventi nazionali ed internazionali, anche attraverso la preparazione di vertici, l'accoglienza delle delegazioni straniere, la sistemazione, la logistica degli eventi correlati e tutto ciò che fa da corollario a tali avvenimenti. Tra queste iniziative si ricordano la Cerimonia per il 150° dell'Unità d'Italia in memoria di Florestano Pepe, il Simposio Internazionale sulla Sicurezza della Navigazione e Portuale cui hanno partecipato numerose Delegazioni di esperti del settore provenienti da ben 32 Paesi, la Celebrazione per il 237° anniversario del Corpo della Guardia di Finanza.

Sempre più spesso la Città di Napoli viene scelta come sede di importanti eventi del mondo politico, economico e culturale, non soltanto per la bellezza e la suggestione paesaggistica e storica dei luoghi, ma anche per la possibilità di usufruire di strutture di grande fascino e di tutta affidabilità tecnologica, come la magnifica sede espositiva e congressuale di Castel dell'Ovo, i cui spazi di rappresentanza sono gestiti dall'Ufficio di Gabinetto con modalità la cui efficienza è testimoniata anche dalle entrate realizzate nel corso dell'anno. Sono stati numerosi gli eventi che hanno avuto luogo presso Castel dell'Ovo, fra cui n. 17 eventi organizzati direttamente dall'Amministrazione per finalità istituzionali (ad esempio il VI Congresso Biennale Manichino d'oro - 12, 15 aprile 2011; l'Assemblea Nazionale della Federazione Italiana Vela - 16 aprile 2011; Workshop internazionale "Le Città del futuro" - 3, 4 ottobre 2011), n. 23 mostre organizzate direttamente dall'Amministrazione (tra cui, la mostra collettiva artisti finlandesi, la Seconda Mostra internazionale "Esasperatismo Logos & Bidone", Mostra personale P. Motta, Mostra Antologica G. Molaro, Mostra "Girare l'Italia" del Touring Club, Mostra di beneficenza "Solidarte" della Guardia di Finanza) e n. 4 riprese tele-cinematografiche che contribuiranno a promuovere ulteriormente il Castel dell'Ovo quale location più ricercata della città.

Il riconoscimento e la valorizzazione del ruolo dell'Amministrazione viene assicurata anche attraverso la partecipazione agli organismi associativi di maggior rilievo istituzionale locale e nazionale, come ANCI, AICCRE, Lega Autonomie Locali. In particolare, si ricorda che il Comune di Napoli aderisce e collabora con l'Associazione ReCS (Rete delle Città Strategiche).

Il supporto tecnico fornito dal Dipartimento Gabinetto si concretizza inoltre nell'assistenza e nella consulenza giuridica e operativa rivolta tanto agli Amministratori (Sindaco, Assessori e altri Amministratori), quanto ad altre strutture del Comune di Napoli, per la realizzazione di programmi prioritari.

In particolare si evidenzia l'organizzazione delle gare dell'America's Cup World Series a Napoli nel periodo 7-15 aprile 2012.

A partire dal protocollo d'intesa sottoscritto, in data 26 agosto 2011, da Regione Campania, Provincia di Napoli, Comune di Napoli, Autorità Portuale di Napoli, Bagnolifutura S.p.A. e Unione Industriali di Napoli per la realizzazione, nell'area di Bagnoli, delle gare veliche nelle stagioni 2012 e 2013, si è pervenuti al contratto preliminare sottoscritto lo scorso 14 settembre con la Società organizzatrice della manifestazione "America's Cup" di Vela (ACEA), con il quale è stato affidato alla città di Napoli lo svolgimento di due tornate di gara, rispettivamente nell'aprile 2012 e nel maggio 2013, nell'ambito dell'"America's Cup World Series" di Vela.

Pertanto, è stata costituita, in data 03/10/2011, la Società di Scopo "America's Cup Napoli s.r.l." tra la Regione Campania, la Provincia di Napoli, il Comune di Napoli e l'Unione Industriali di Napoli, provvedendo all'istruttoria di tutti gli atti necessari per la sottoscrizione del contratto preliminare, per la costituzione della Società ACN ed il pagamento dell'Event Fee richiesto per l'affidamento delle tornate di gara.

Sono stati inoltre assicurati i rapporti con gli Uffici della Prefettura culminati con la sottoscrizione, da parte del Prefetto di Napoli, del Presidente della Regione Campania, del Presidente della Provincia di Napoli, del Sindaco di Napoli, del Presidente dell'Unione degli Industriali della provincia di Napoli e del Presidente di ACN s.r.l., del Protocollo di Legalità ai fini della prevenzione dei tentativi di infiltrazione della criminalità organizzata nel settore dei contratti pubblici di lavori servizi e forniture per la realizzazione delle opere necessarie per lo svolgimento delle manifestazioni in programma a Napoli per l'America's Cup; di tale Protocollo, stipulato in data 8 novembre 2011, la Giunta ha preso atto con la deliberazione n. 1146 del 01/12/2011.

Si è fornita costante collaborazione agli Uffici dell'Autorità Portuale e della Capitaneria di Porto per l'attuazione di tutti gli adempimenti necessari all'organizzazione della manifestazione, inclusi i tavoli tecnici intercorsi con tali Enti, assicurando, inoltre, un costante supporto alle delegazioni della ACEA giunte più volte a Napoli per esaminare ogni dettaglio organizzativo, collaborando all'organizzazione della Conferenza Stampa di presentazione delle tappe napoletane dell'America's Cup World Series, svoltasi a Castel dell'Ovo lo scorso 17 ottobre.

Inoltre, il Dipartimento Gabinetto ha fornito la collaborazione necessaria agli Uffici del Provveditorato alle Opere Pubbliche ed a Bagnolifutura S.p.A. per la predisposizione del Progetto America's Cup a Mergellina, resosi necessario a seguito dello spostamento del campo di gara da Bagnoli a Mergellina, fungendo da interfaccia costante con la Società di Scopo ACN, costituita per la realizzazione dell'evento.

In particolare per l'organizzazione del Forum Universale delle Culture, che si terrà a Napoli nel 2013, si è proseguito nel percorso di avvicinamento all'evento insieme con la omonima Fondazione, mediante l'affidamento alla stessa della realizzazione dei progetti "Peace maker a scuola" e "Viaggio di ritorno: poesia, letteratura, musica e arte contemporanea nel centro storico", finanziati dalla Regione Campania, nonché con le attività congiunte volte al sostegno della candidatura all'UNESCO della Città di Napoli quale "Città della letteratura 2016". L'Ufficio di Gabinetto ha affrontato le problematiche relative alla ricostituzione della governance del Forum, contribuendo all'avvio delle attività volte alla definizione dei programmi del Forum, attraverso il supporto fornito al Comitato Scientifico.

L'Ufficio di Gabinetto svolge intensa e continua attività di collaborazione e supporto agli organi di direzione politica anche per la partecipazione dell'Amministrazione a tavoli di concertazione dai quali scaturiscono strumenti di intesa e sinergia interistituzionale; rientrano in tale attività tanto i compiti di istruttoria e di studio svolti in fase preventiva, prima della determinazione della volontà dell'Amministrazione ed in funzione strumentale rispetto alla decisione politica, quanto i compiti svolti in fase successiva, attraverso i quali si avviano gli effetti amministrativi derivanti dalla decisione politica. L'elenco dei Protocolli di Intesa e degli Accordi di Programma dei quali il Dipartimento Gabinetto cura la presa d'atto o l'autorizzazione viene trasmesso, annualmente, alla Direzione Risorse Strategiche; fra le

tante attività svolte, si ricorda il Protocollo d'intesa con la Provincia di Napoli e la Circumvesuviana s.r.l. per la riqualificazione dell'area antistante la stazione "Porta Nolana" della Ferrovia Circumvesuviana; il Protocollo di intesa "Mille occhi sulla città" con la Prefettura di Napoli e Istituti di vigilanza privata per realizzare una collaborazione informativa tra gli Istituti di Vigilanza e le Forze di Polizia dello Stato e la Polizia locale nella prevenzione e repressione dei reati; il Protocollo di intesa con la Provincia di Napoli per la realizzazione degli interventi di manutenzione ordinaria del Complesso Monumentale dell'ex Real Casa Santa dell'Annunziata; il Protocollo di intesa con la Prefettura di Napoli e l'Enac-Gesac per l'attuazione di un sistema di gestione e controllo della viabilità ordinaria dell'aeroporto e l'accertamento delle infrazioni all'interno dell'aeroporto; il Protocollo di intesa con il Direttore Regionale per i Beni Culturali e Paesaggistici della Campania e il Soprintendente per i Beni Architettonici, Paesaggistici, Storici, Artistici ed Etnoantropologici per Napoli per la valutazione della compatibilità paesaggistica degli interventi edilizi abusivi, eseguiti nel territorio del Comune di Napoli, oggetto di istanze di condono edilizio, presentate ai sensi delle leggi n.47/1985, n.724/1994 e n.326/2003 e L.R.Campania n.10/2004; l'Accordo di programma tra il Ministero dell'Ambiente della Tutela del Territorio e del Mare, la Regione Campania, il CONAI, la Provincia di Napoli e l'ASIA per l'adozione di iniziative dirette a favorire lo sviluppo della raccolta differenziata dei rifiuti di imballaggio nella città di Napoli; il Protocollo d'intesa fra Comune di Napoli, ASL Napoli 1 Centro, Ordine dei Medici di Napoli per l'istituzione dei Parcheggi Rosa presso i presidi ospedalieri e i distretti sanitari nella città di Napoli; il Protocollo d'intesa tra Ministero dell'Ambiente, Regione Campania di Napoli e Comune di Napoli avente ad oggetto "Iniziativa volte alla realizzazione di un corretto ciclo di gestione dei rifiuti nel territorio della Provincia di Napoli"; il Protocollo d'Intesa tra Presidenza del Consiglio di Ministri - Dipartimento per lo Sviluppo e la Competitività del Turismo e Comune di Napoli per la realizzazione di "Attività di formazione e addestramento della polizia locale a fini turistici"; il Protocollo d'intesa tra Regione Campania, Provincia di Napoli, Comune di Napoli, Autorità Portuale di Napoli, Bagnolifutura S.p.A. e Unione degli Industriali di Napoli per la realizzazione, nell'area di Bagnoli, della 34^ America's Cup World Series Events nelle stagioni 2012 e 2013; il Protocollo d'intesa tra Comune di Napoli e GE.S.A.C. s.p.a. per l'attuazione di un sistema di gestione e controllo della viabilità ordinaria dell'aeroporto di Napoli Capodichino.

L'Ufficio di Gabinetto ha fornito un costante e puntuale supporto tecnico ed amministrativo agli amministratori ed alle strutture di Staff degli stessi; tale attività si è espletata attraverso la consulenza ed il supporto normativo (sia per la normativa nazionale, sia per quella comunitaria), attraverso il supporto logistico e tecnico per attività complesse di impatto pubblico (mostre e convegni nelle sedi istituzionali), attraverso la predisposizione degli atti necessari all'effettuazione delle missioni istituzionali del Sindaco e degli Assessori e dei relativi uffici di staff, la gestione amministrativa del personale e la fornitura degli strumenti utili allo svolgimento dell'attività istituzionale.

L'Ufficio di Gabinetto assicura il monitoraggio continuo dello stato di attuazione dei principali programmi ritenuti di preminente interesse per l'Amministrazione. Tale attività viene svolta in maniera continuativa anche con specifico riferimento agli interventi inclusi nell'elenco annuale dei lavori pubblici, al fine di conoscere lo stato di avanzamento delle opere programmate dal Consiglio Comunale e verificare, di concerto con le altre Direzioni interessate, l'economicità, l'efficienza e l'efficacia della programmazione infrastrutturale di tutte le opere finanziate dal Comune di Napoli. Attraverso un diretto e costante contatto con le strutture tecniche dell'ente, e con l'impiego di apposite procedure informatiche, sono stati richiesti eventuali aggiornamenti, integrazioni o modifiche da apportare allo schema del Programma Triennale dei Il.pp. 2011/2013, coordinando le proposte relative alle opere da realizzarsi nel corso del triennio di riferimento. Sono stati assicurati costanti controlli sulla effettiva finanziabilità dei singoli interventi e sulle opportunità finanziarie offerte dall'Unione Europea. Sulla base delle informazioni tecnico-economiche assunte, sono state apportate le opportune modifiche ed integrazioni allo schema di Programma Triennale, allegato quindi al Bilancio di previsione 2011 e pluriennale 2011-2013 approvato con deliberazione consiliare n. 20 del 15.07.2011. E' stata anche curata la pubblicazione degli aggiornamenti del Programma Triennale 2011/2013 e dell'Elenco annuale 2011 dei lavori pubblici sul

Sistema Informativo Telematico Appalti – Regione Campania (SITAR), dandone comunicazione ai servizi interessati.

Fra le attività di collaborazione e supporto agli organi di direzione politica dell'Amministrazione, un ruolo preminente è senz'altro rivestito dal supporto fornito dall'Ufficio di Gabinetto per il riscontro agli atti di sindacato ispettivo; tale procedura, infatti, richiede una stretta collaborazione dell'Ufficio di Gabinetto con tutti gli Assessorati e con tutti i Servizi dell'Ente, al fine di segnalare le problematiche che vengono evidenziate attraverso gli atti di sindacato ispettivo (interrogazioni, interpellanze, ordini del giorno, mozioni), nonché di acquisire e coordinare le informazioni necessarie per fornire una visione organica dell'azione di governo dell'Amministrazione ai consiglieri comunali ed ai Deputati e Senatori della Repubblica che hanno promosso l'attività di sindacato.

E' affidata all'Ufficio di Gabinetto la cura degli atti con i quali la Città di Napoli sostiene e contribuisce alla gestione di alcune realtà fondamentali del panorama storico e socio-culturale locale, quali la Fondazione Teatro di San Carlo, la Deputazione della Real Cappella del Tesoro di San Gennaro, l'Istituto del Nastro Azzurro tra i Decorati al Valor Militare, l'Emeroteca Tucci.

Inoltre il Dipartimento Gabinetto ha assunto anche la funzione di "audit operativo", finalizzata alla verifica della congruità ed efficienza dell'apparato burocratico e delle procedure rispetto agli obiettivi istituzionali, con particolare riferimento a quelli fissati dall'Amministrazione nei documenti programmatici.

L'attivazione di tale funzione ha visto l'espletamento di una prima fase sperimentale per il periodo 1 ottobre – 31 dicembre 2011 durante la quale sono state analizzate una serie di procedure nell'ambito di alcune strutture organizzative dell'Ente, sia sulla base della programmazione prevista per il 2011 (1 ottobre – 31 dicembre 2011) che a seguito di precise segnalazioni pervenute da dipendenti e da cittadini attraverso diverse forme di comunicazione (lettere, mail e fax).

Le procedure di audit si sono svolte in piena sinergia con i dirigenti dei servizi responsabili dei processi, i quali durante le visite hanno dimostrato un atteggiamento di piena e fattiva collaborazione che ha consentito di individuare le criticità e ipotizzare le soluzioni per rendere più efficaci ed efficienti le procedure auditate: Manutenzione Strade, Autoparco Via Medina, Posizioni Organizzative, Servizio Autonomo Servizi Cimiteriali.

Progetto n°	2	Supporto istituzionale ed amministrativo al Segretario Generale ed al Vice Segretario Generale
-------------	---	--

Si precisa che, nell'ambito delle finalità enunciate nella scheda-progetto 3.7.1, i Servizi del Dipartimento Segreteria Generale perseguono – autonomamente ovvero a supporto del Segretario Generale e del Vice Segretario Generale – le attività, che si vanno di seguito a dettagliare singolarmente.

L'attività di informazione e supporto tecnico-giuridico agli Amministratori è stata fondata, in particolare, sullo studio delle disposizioni legislative e regolamentari (statali, regionali e comunali), degli orientamenti giurisprudenziali e ministeriali, nonché degli apporti dottrinari e di approfondimenti degli aspetti applicativi.

Tale attività è stata finalizzata alla predisposizione di provvedimenti deliberativi o gestionali, alla redazione di segretariali esplicative, alla formulazione di riscontri ai quesiti posti dagli Amministratori e dagli uffici, alla partecipazione ad apposite riunioni ovvero alla predisposizione di appunti e promemoria per la risoluzione di problematiche giuridiche di particolare rilievo.

Si citano di seguito, a mero, titolo esemplificativo, alcune tematiche in ordine alle quali è stata fornita attività di supporto del Servizio nel corso del 2011:

- istituzione della consulta statutaria e modifica dell'art. 30 dello Statuto;
- istituzione dei mercati agricoli;
- istituzione del consiglio tributario;
- rapporti tra procedimento penale e procedimento disciplinare;
- definizione della figura del "datore di lavoro" ai fini dell'individuazione delle competenze in materia di sicurezza sui luoghi di lavoro;
- costituzione di una società di scopo;
- accorpamento della categoria D del personale dipendente;
- regime dei tributi locali in relazione ad onlus ed enti non commerciali;
- compatibilità dell'istituto del "contratto aperto" con la disciplina regolamentare attuativa del Codice dei contratti;
- modifiche apportate alla disciplina delle indennità spettanti ai consiglieri comunali e municipali ai sensi del comma 2 dell'art. 82 del D. Lgs. 267/2000
- istituto della sponsorizzazione nei lavori pubblici;
- verifica della compatibilità con la normativa vigente dell'ipotesi di nuovo schema di contratto relativo all'appalto di aggiornamento e completamento della progettazione preliminare posta a base di gara, della progettazione esecutiva e della conseguente realizzazione delle opere e private previste nel sub Ambito di attuazione del P.R.U. di Poggioreale – Rione S. Alfonso;
- aspetti tecnico-giuridici inerenti al conferimento alla Fondazione Teatro San Carlo di alcune unità immobiliari site nel Palazzo Cavalcanti;
- ripristino dei gettoni di presenza ai Segretari delle Commissioni Elettorali Circondariali;
- aspetti tecnico-giuridici connessi all'eventuale trasferimento al Comune di Napoli di azioni ordinarie della S.I.R.E.NA. Città Storica S.C.p.A. da parte dell'ACEN e dell'Unione Industriali di Napoli;
- verifica della compatibilità, con la disciplina statutaria e regolamentare, delle attività di gestione dell'Albo delle Associazioni e delle Istituzioni di carattere privato;
- assolvimento degli obblighi normativi vigenti in materia di CUP, CIG e SITAR in caso di erogazione di contributi economici.

Si è provveduto, altresì, alla redazione di schemi di deliberazione, fra i quali quelli aventi ad oggetto:

- "Attuazione e rafforzamento degli istituti di partecipazione democratica – indirizzi per la predisposizione di modifiche statutarie e di norme regolamentari" (approvato dalla Giunta con deliberazione n. 795 del 7.7.2011);
- "Proposta al Consiglio - Modifiche allo statuto comunale per l'estensione del diritto di voto nel referendum consultivo ai componenti della comunità che abbiano compiuto il sedicesimo anno

di età" (approvato dalla Giunta con deliberazione n. 28 del 19.1.2012).

E' stata curata, infine, la redazione delle seguenti circolari segretariali:

- "D.P.R. 207/2010: Regolamento di esecuzione ed attuazione del decreto legislativo 12 aprile 2006, n. 163, recante «Codice dei contratti pubblici relativi a lavori, servizi e forniture in attuazione delle direttive 2004/17/CE e 2004/18/CE». Principali elementi di innovazione rispetto al Regolamento di cui al D.P.R. 554/1999 " (nota prot. 509924 del 3.8.2011) ;
- "Disciplina per l'individuazione della soglia di anomalia nelle gare da aggiudicarsi con il criterio del prezzo più basso e sua previsione nella lex specialis" (nota prot. 559327 dell'8.9.2011);
- "Verbalizzazione delle attività delle commissioni di gara – Contenuti – Criticità – Linee guida per la redazione dei verbali di gara" (nota prot. 673423 del 20.10.2011).
- avvio del processo per la creazione di una rete nazionale ed europea per la definizione di uno "Statuto europeo dei beni comuni", che sarà oggetto di una proposta di iniziativa dei cittadini europei alla Commissione (delibera G.C. 820 del 04.08.2011) nonché con l'avvio del percorso partecipato con le realtà di base operanti nel territorio della Città di Napoli sui temi dell'attuazione delle politiche locali.

In funzione di supporto preordinato all'espletamento dei compiti istituzionalmente affidati al Segretario Generale ed al Vice Segretario Generale, sono state effettuate le seguenti attività:

- istruttoria delle proposte di deliberazione, sia per verificarne la conformità alla normativa, allo statuto ed ai regolamenti comunali, sia per garantire l'omogeneità delle procedure amministrative seguite dall'Amministrazione. A tal fine il Servizio ha predisposto la bozza delle osservazioni del Segretario Generale in ordine alle proposte deliberative di Giunta e alle proposte deliberative di iniziativa consiliare;
- assistenza al Vice Segretario Generale in sede di esercizio da parte di questi delle funzioni di Segretario Generale (nei casi previsti dal comma 5 dell'art. 97 del D. Lgs. 267/2000 e dall'art. 47 dello statuto comunale);
- supporto giuridico-amministrativo al Vice Segretario Generale, in sede di raggiungimento degli obiettivi complessivi a questi affidati (nell'ambito dell'attuazione dei programmi prioritari) e in sede di perseguimento degli obiettivi che hanno visto il coinvolgimento di più servizi comunali.

A supporto della Giunta Comunale sono state espletate le seguenti attività:

- gestione delle convocazioni delle sedute, redazione e notifica dell'ordine del giorno delle sedute;
- istruttoria delle proposte di deliberazione di Giunta Comunale sia per verificarne la completezza formale e la conformità alla normativa, allo statuto ed ai regolamenti comunali, sia per garantire l'omogeneità delle procedure amministrative seguite dall'Amministrazione.
- predisposizione della bozza delle osservazioni del Segretario Generale in ordine alle proposte deliberative sottoposte all'esame della Giunta Comunale.
- assistenza giuridico-amministrativa al Segretario Generale ed al Vice Segretario Generale durante le sedute;

- redazione degli emendamenti apportati ai provvedimenti adottati, sulla scorta di quanto deciso dalla Giunta Comunale nel corso delle sedute;
- pubblicazione, dal primo gennaio 2011, all'albo pretorio on-line degli atti di Giunta e cura dell'esecutività *degli stessi*, loro trasmissione e conservazione nell'archivio corrente.

Si é provveduto, infine, ad effettuare tutti gli adempimenti relativi alla determinazione delle indennità spettanti al Sindaco ed agli Assessori, alla predisposizione dell'atto di liquidazione mensile, al calcolo dei contributi degli Amministratori in aspettativa, ai rapporti con gli enti previdenziali e con i datori di lavoro degli Amministratori.

E' stata assicurata la partecipazione alla realizzazione del piano e-governement fornendo apporto in tutte le attività rientranti nel suddetto progetto.

Sono state, altresì, condotte le seguenti attività: registrazione, pubblicazione all'albo pretorio on-line e conservazione dei decreti e delle ordinanze sindacali; pubblicazione all'albo pretorio on-line, trasmissione e conservazione delle determinazioni dirigenziali; registrazione, pubblicazione all'albo pretorio on-line, trasmissione e conservazione delle disposizioni dirigenziali; inserimento dei provvedimenti nel sistema informativo documentale dell'Ente; attività di riproduzione di tutti i provvedimenti.

E' stata assicurata l'informazione normativa agli organi istituzionali ed ai Servizi comunali, sulla scorta di una costante attività di studio, sia della normativa vigente (nazionale e regionale), sia dell'orientamento giurisprudenziale, sia, infine, delle direttive e chiarimenti ministeriali. L'informazione é stata assicurata mediante apposite comunicazioni delle novità legislative ai Servizi direttamente interessati per le funzioni di loro competenza nonché mediante redazione ed inoltro di circolari di approfondimento delle norme di maggiore impatto sull'attività degli uffici, quali, ad esempio, quelle riferite ai seguenti provvedimenti normativi:

- D.L. n. 70 del 13.5.2011, convertito con L. 106 del 12.7.2011 (c.d. decreto sviluppo);
- L. n. 180 dell'11.11.2011, recante norme per la tutela della libertà di impresa - statuto delle imprese;
- D. Lgs. n. 159 del 6.9.2011 (Codice delle leggi antimafia e delle misure di prevenzione, nonché nuove disposizioni in materia di documentazione antimafia);
- D.L. n. 138 del 13.8.2011, convertito con L. 148/2011, (misure urgenti per la stabilizzazione finanziaria e per lo sviluppo);
- D.Lgs. n. 149 del 6.9.2011 (meccanismi sanzionatori e premiali ai Comuni);
- D.L. 225/2010, recante "Proroga di termini previsti da disposizioni legislative e di interventi urgenti in materia tributaria e di sostegno alle imprese e alle famiglie", convertito con L. 10/2011;
- sentenza della Corte Costituzionale n. 115 del 4.4.2011, in ordine alla legittimità costituzionale del comma 4 dell'art. 54 del D. Lgs. 267/2000 inerente al potere di ordinanza dei Sindaci in materia di incolumità pubblica e sicurezza urbana.

Nell'ambito dell'attività di informazione, supporto tecnico-giuridico e coordinamento dell'attività dei Servizi e degli Uffici nelle materie attribuite alla competenza del Segretario Generale, é stata svolta



un'attività di assistenza al Segretario Generale e al Vicesegretario Generale, per la rogatoria di tutti i contratti dell'Ente - sia relativi all'area Lavori sia all'area Servizi e Forniture, consistente in:

- attività preliminari, quali la programmazione delle attività di rogatoria in funzione della tempistica di predisposizione degli schemi contrattuali, la registrazione degli schemi contrattuali trasmessi ai fini dell'istruttoria propedeutica alle attività dell'Ufficiale Rogante (annotazione del nominativo delle parti contrattuali, del provvedimento di aggiudicazione definitiva, del Dirigente responsabile della regolarità tecnica e del funzionario istruttore);
- attività di istruttoria dello schema da stipulare, tesa all'esame della correttezza formale dell'atto, del potere di rappresentanza legale dell'impresa affidataria in capo alla parte contraente, della corretta applicazione della normativa di settore, della coerenza degli articolati con il provvedimento di aggiudicazione e con tutti gli atti allegati, della corretta fascicolazione con conseguente formulazione di una proposta all'Ufficiale rogante in merito allo schema contrattuale, all'esito delle predette attività il Servizio Affari speciali e Contratti formula una proposta all'Ufficiale rogante e cura la stesura e la comunicazione delle osservazioni, in merito al rogito dello schema contrattuale, del Segretario Generale, nella qualità di Ufficiale Rogante, ai Servizi Gare d'Appalto e, se del caso, ad altri competenti Uffici; in caso di osservazioni segretariali accompagnate da richiesta di correzioni e/o integrazioni allo schema, il Servizio esegue la conseguente successiva istruttoria per le valutazioni conclusive dell'Ufficiale Rogante. Sempre a mero titolo esemplificativo, per l'assolvimento dell'attività di rogito, nella specifica materia dell'antimafia, questo Ufficio approfondisce gli aspetti trattati dalla normativa di settore e ne verifica l'applicazione agli schemi contrattuali operata dai competenti Servizi dell'Amministrazione, quale presupposto necessario allo svolgimento di una regolare attività di rogito; La predetta attività, che, pertanto, ha ad oggetto contratti di appalto e non anche di subappalto, sinteticamente consiste nel verificare, prima della stipula, se:
  - lo schema contrattuale rientri nell'ambito applicativo della normativa antimafia;
  - in caso di sostituzione della "comunicazione" con il Certificato C.C.A., quest'ultimo, oltre che essere valido, rechi anche la dicitura prevista ai sensi del D.P.R. 252/98;
  - il controllo antimafia sia stato attivato, nei casi previsti, oltre che sull'interessato, anche sui soggetti indicati dall'art. 2 del D.P.R. 252/98;
  - l'informazione antimafia consenta la stipula;
  - la prodotta documentazione antimafia, anche in copia autentica, rilasciata per un procedimento diverso, oltre ad essere "non interdittiva" sia in corso di validità e sia esplicitato che, nel frattempo, non siano intervenute modifiche nell'assetto gestionale della società interessata;
  - nel caso di informazione antimafia "atipica", sia stata esplicitata la prevalenza dell'interesse pubblico alla stipula sulla portata delle informazioni stesse;
  - in caso di assenza di informazioni prefettizie, sia decorso il termine di 45 giorni dalla ricezione della richiesta di informazioni antimafia sull'affidataria, da parte dell'U.T.G., ovvero, nei casi in cui la stipula sia richiesta immediatamente dopo aver presentato la domanda, sia stata esplicitata l'"urgenza" di stipulare (art. 11, c. 2, D.P.R.252/98);
  - nei casi di cui al punto che precede, il vincolo contrattuale sia stato sottoposto a condizione risolutiva per il caso che le informazioni attestino la sussistenza di infiltrazione mafiosa (D.P.R.252/98 e Protocollo di Legalità);
  - l'impresa aggiudicatrice sia tenuta, e in caso affermativo abbia assolto, all'obbligo di comunicare la propria situazione societaria (D.P.C.M. 187/ 91);
  - lo schema rientri nell'ambito di applicazione della recente normativa sulla tracciabilità

finanziaria e, in caso affermativo, se lo schema rechi le clausole richieste dalla richiamata normativa a pena di nullità;

- attività propedeutiche al regolare svolgimento delle sedute di rogito (che si svolgono regolarmente in numero di due alla settimana; numero che, spesso - per esigenze dettate da circostanze varie - aumenta con altre sedute settimanali straordinarie di rogito) quali l'annotazione della data della seduta di rogito per ciascuno schema contrattuale, così come comunicato dai Servizi Gare d'Appalto, l'esecuzione di tutti gli adempimenti preliminari propedeutici al rogito ( identificazione delle parti contraenti e registrazione degli estremi dei documenti personali esibiti per il riconoscimento, verifica della titolarità del potere di firma delle parti intervenute, apposizione delle firme delle parti contraenti su tutti i fogli che compongono lo schema contrattuale e delle sigle su tutti i fogli che compongono gli allegati allo schema); cura delle integrazioni e/o modifiche a mezzo formulazione di postille contrattuali;
- gestione dei rapporti tra i Servizi Gare d'Appalto e il Dipartimento Segreteria Generale nonché, quando necessario, dei rapporti tra i Dirigenti competenti alla stipula e il Dipartimento Segreteria Generale e tra il contraente privato e il Dipartimento Segreteria Generale;
- studio di ipotesi di semplificazione contrattuale e quant'altro necessario ad espletare l'attività di assistenza in parola, come, ad esempio, studio di normative, approfondimenti di determinazioni e circolari emanate, in materia, dalle autorità preposte.

Al fine di garantire la conformità dell'azione amministrativa alla normativa ed alla regolamentazione vigente e a perseguire l'omogeneità nelle procedure amministrative, si è fornito supporto per la redazione di specifiche direttive (fra le quali si cita, a titolo esemplificativo, quella recante indicazioni ai fini del rispetto del divieto di effettuazione di "spese per sponsorizzazioni" ai sensi dell'art. 6, comma 9, del D.L. 78/2010, convertito con L. 122/2010).

Nell'ambito di tale finalità è stata, altresì, curata la redazione delle osservazioni del Segretario Generale sui verbali delle gare indette dall'Ente, dai Commissari Straordinari e dai Commissari delegati, in vista del provvedimento di aggiudicazione definitiva.

E' stato prestato supporto al Vicesegretario Generale nell'attività di informazione, nel supporto tecnico-giuridico e nel coordinamento delle attività dei Servizi e degli Uffici comunali coinvolti nel complesso procedimento del 15° Censimento Generale della Popolazione e Censimento delle abitazioni del comune di Napoli tenutosi nel 2011 (con data di riferimento stabilita al 9 ottobre); nel corso dell'anno 2011 si è data prosecuzione alle numerose attività propedeutiche avviate nell'anno 2010 - quali la rilevazione pilota del 15° Censimento Generale della Popolazione e Censimento delle abitazioni, la rilevazione degli edifici e dei numeri civici, l'individuazione delle variabili utili all'accertamento della presenza/assenza sul territorio degli individui, delle famiglie e delle convivenze propedeutica all'ulteriore attività di cancellazione di soggetti dall'archivio magnetico - nonché, ad esempio, l'avvio delle attività organizzative, programmatiche e di pianificazione connesse alle attività censuarie in parola - tra cui una serie di adempimenti precipuamente richiesti dall'ISTAT - quali a titolo esemplificativo, la partecipazione ad incontri sul tema organizzati anche dall'Ufficio Territoriale di Governo di Napoli, la costituzione dell'Ufficio comunale di Censimento (U.C.C.), lo studio e l'analisi per l'individuazione dei criteri funzionali alla selezione del personale addetto ai compiti di rilevatore, coordinatore e compilatore informatico, l'individuazione del fabbisogno, dei tempi e delle modalità di reclutamento e formazione del personale addetto, la lavorazione della stesura del Piano comunale di censimento e, infine, l'individuazione di soluzioni organizzative atte ad agevolare le operazioni censuarie di competenza

comunale. E' stato prestato supporto al Vicesegretario Generale, altresì, nell'esecuzione di innumerevoli attività programmatiche, di pianificazione ed organizzative, connesse alle attività censuarie in parola tra cui, a mero titolo esemplificativo, la selezione di n. 658 dipendenti da impiegare in qualità di Rilevatore, la selezione di n. 66 dipendenti da impiegare in qualità di Coordinatore, la selezione, tra il personale dipendente di alcuni Servizi comunali, di n. 33 dipendenti da impiegare, come Compilatore informatico, nell'ambito dell'Ufficio Comunale di Censimento, la partecipazione a corso di formazione, l'istituzione dei Centri Comunali di Raccolta presso i quali i cittadini possono riconsegnare il questionario compilato o chiedere assistenza alla compilazione, la predisposizione e approvazione del Bando relativo al concorso "Partecipazione al Censimento 2011" per incentivare le famiglie napoletane alla restituzione spontanea dei modelli censuari e, infine, la partecipazione alla Task-force istituita con decreto sindacale per coordinare e monitorare le attività censuarie dell'Ente.

Ai fini dell'espletamento delle funzioni e dei compiti delegati dallo Stato all'Amministrazione Comunale, sono state condotte attività connesse alla pianificazione ed all'organizzazione degli adempimenti di competenza comunale relative all'elezione diretta del Sindaco di Napoli, al rinnovo del Consiglio Comunale, all'elezione dei Consigli e dei Presidenti delle Municipalità tenutesi il 15 e 16 maggio 2011, incluso il turno di ballottaggio per l'elezione del Sindaco tenutosi il 29 e 30 maggio, nonché le attività connesse alle consultazioni referendarie tenutesi il 12 e 13 giugno 2011.

Unitamente al Vicesegretario Generale, l'U.O.A. "Programmazione e Realizzazione Attività Connesse allo Svolgimento di Consultazioni Elettorali e/o Referendarie" ha indirizzato la propria azione amministrativa al perseguimento di una maggiore efficacia nell'ottica del contenimento della spesa; a tal fine, l'U.O.A. ha, innanzitutto, analizzato le criticità emerse nel corso dell'organizzazione delle precedenti consultazioni, richiedendo ai competenti uffici l'adozione di interventi correttivi, collaborando alla individuazione della misura organizzativa, al contempo, più efficiente ed economica e coordinando, altresì, l'avvio in tempo utile, delle procedure di competenza da parte degli uffici comunali prestando particolare attenzione all'approvvigionamento delle forniture dei beni e dei servizi necessari al regolare svolgimento delle consultazioni.

Nel contempo, l'U.O.A., unitamente al Vicesegretario Generale, ha stimato - sulla scorta delle spese sostenute in occasione di precedenti consultazioni e dei fabbisogni di spesa comunicati dai Servizi coinvolti e, all'uopo, interpellati - le risorse finanziarie da stanziare per l'organizzazione delle elezioni (erogazione dei compensi per le prestazioni di lavoro straordinario richieste al personale dipendente ed acquisizione di beni e di servizi funzionali all'organizzazione e svolgimento delle operazioni elettorali) intervenendo, con opportune variazioni sulle previsioni di bilancio in entrata e in uscita, avendo cura, altresì, dopo attenta stima, di concordare con i competenti uffici dell'Ente che le previsioni formulate per le consultazioni referendarie abrogative, in caso di svolgimento di consultazioni politiche, erano da intendersi alternativamente formulate anche per queste ultime consultazioni.

Particolare cura ha richiesto l'adozione dei provvedimenti tesi ad assicurare la propaganda elettorale, atteso che non poteva escludersi, a priori, la coincidenza o un accavallamento dei periodi di propaganda elettorale, così come previsti dalla normativa di settore, e l'adozione dei provvedimenti atti a garantire le necessarie forniture di beni e servizi, la cui stima dei fabbisogni è stata estremamente difficoltosa.

Successivamente all'indizione dei comizi elettorali, avvenuta con decreto del Prefetto di Napoli del 17 marzo 2011, e all'ammissione di quattro richieste di referendum abrogativo da parte della C.C., l'U.O.A., ha predisposto la proposta di deliberazione con la quale la Giunta comunale, nell'individuare gli adempimenti elettorali a carico del Comune ha provveduto ad assegnarli ai competenti uffici, unitamente all'individuazione delle risorse umane e all'assegnazione di un monte ore di lavoro straordinario da utilizzare per il loro espletamento.

Per garantire il corretto espletamento degli adempimenti elettorali, l'attività di coordinamento e collaborazione della scrivente U.O.A. si è estrinsecata, tra altro, in un attento monitoraggio del rispetto

della tempistica pianificata e dell'impiego delle risorse umane e finanziarie assegnate - i cui esiti hanno imposto correttivi e direttive del caso - preceduto da una capillare attività di informazione e divulgazione agli uffici interessati delle direttive ministeriali diffuse dall'Ufficio Territoriale di Governo e dall'Amministrazione Comunale e di tutto quant'altro di utilità all'espletamento dei compiti assegnati; al contempo, è stata predisposta una campagna di comunicazione, rivolta all'elettorato attivo e/o passivo, con particolare attenzione a quegli elettori che presentano handicap che rendono più disagiata l'esercizio del diritto di voto, utilizzando anche i canali di comunicazione istituzionali, per assicurare, capillarmente e con completezza, la conoscenza di tutte le informazioni di settore. Nell'ottica appena descritta, si è provveduto, altresì, alla capillare diffusione delle informazioni ai Presidenti degli uffici elettorali di sezione.

Fra le questioni affrontate e le attività portate a compimento nel corso dell'organizzazione e svolgimento delle consultazioni in parola, se ne segnalano alcune tra quelle maggiormente significative:

- la predisposizione del complesso e delicato procedimento volto alla presentazione e all'ammissione delle candidature alla carica di Sindaco, Consigliere comunale, Presidente e Consigliere per le 10 Municipalità in cui è amministrativamente suddiviso il Comune di Napoli. L'attuazione del procedimento in parola ha richiesto, tra altro, anche uno sforzo organizzativo di elevate dimensioni, volto a garantire la regolarità del procedimento in questione in ottemperanza a quanto sancito dalla delicata e dettagliata normativa di settore quale, ad esempio, la predisposizione di appositi modelli volti ad agevolare gli adempimenti di competenza dei Presentatori delle Liste e dei Candidati, l'opportuna informazione, attraverso canali istituzionali e non, su tempi e modalità del procedimento, la predisposizione di un adeguato servizio d'ordine nell'arco temporale a ridosso del termine di scadenza per le presentazioni, la predisposizione del software in grado di garantire tempestivamente le verifiche richieste dalla normativa di settore, il supporto alle Commissioni elettorali competenti all'ammissione delle candidature;
- il monitoraggio, verifica e coordinamento dell'attività tesa alla stesura, revisione e correzione di testi elettorali quali quelli indicati di seguito:
  - Verbale delle operazioni elettorali per l'elezione diretta del Presidente e del Consiglio della Municipalità, diversificato per le 10 Municipalità, in quanto riportante i nominativi dei candidati e i contrassegni delle liste; il che ha richiesto un intenso lavoro di collegamento con le commissioni elettorali delle Municipalità e con il Servizio Anagrafe della Popolazione ed elettorale, anche durante la delicata fase dei ricorsi ammessi dalla norma;
  - Opuscolo dei Testi normativi ed istruzioni per la compilazione del verbale delle operazioni degli uffici elettorali di sezione per l'elezione diretta del Presidente e dei Consigli della Municipalità che, oltre a contenere, tra altro, istruzioni sia generali che particolari per la compilazione di alcuni paragrafi del verbale, illustra delle utili esemplificazioni in ordine alle "modalità di espressione del voto".
  - Verbale delle operazioni dell'ufficio distaccato della sezione per la raccolta del voto, presso il rispettivo domicilio, degli elettori e delle elettrici in dipendenza continuativa e vitale da apparecchiature elettromedicali; verbale che ha richiesto uno studio approfondito della norma che regola l'espressione del voto in parola, atteso che trattasi di legge recentissima del 27 gennaio 2006 n. 22;
  - Verbale delle operazioni del seggio speciale per la raccolta del voto degli elettori detenuti aventi diritto al voto;
  - Verbale della operazioni dell'ufficio distaccato della sezione per la raccolta del voto con procedura speciale, degli elettori ricoverati in luoghi di cura con meno di 100 posti letto;

- Verbale della operazioni dell'ufficio distaccato della sezione per la raccolta del voto degli elettori ricoverati in luoghi di cura con almeno 100 posti letto e fino a 199 posti – letto;
- Verbale della operazioni dell'ufficio distaccato della sezione per la raccolta del voto, presso le sezioni ospedaliere, degli elettori ricoverati impossibilitati ad accedere alla cabina;
- Fascicolo dei moduli per la formazione e per la consegna dei plichi da parte dell'ufficio elettorale di sezione;
- Tabella di scrutinio per l'elezione del Presidente della Municipalità, diversificata per le 10 Municipalità in quanto riportante i nominativi dei candidati e i contrassegni delle liste; il che ha richiesto un intenso lavoro di collegamento con le commissioni elettorali delle Municipalità e con il Servizio Anagrafe della Popolazione ed elettorale, anche durante la delicata fase dei ricorsi ammessi dalla norma;
- Tabella di scrutinio per l'elezione del Consiglio della Municipalità, diversificata per le 10 Municipalità in quanto riportante i nominativi dei candidati e i contrassegni delle liste; il che ha richiesto un intenso lavoro di collegamento con le commissioni elettorali delle Municipalità e con il Servizio Anagrafe della Popolazione ed elettorale, anche durante la delicata fase dei ricorsi ammessi dalla norma;
- Serie di 9 buste per l'elezione del Presidente e del consiglio della Municipalità con relativa fascia riepilogativa;
- Serie di 2 buste per i "seggi speciali" con relativa fascia riepilogativa;
- Serie di 2 buste per i "detenuti" con relativa fascia riepilogativa;
- Serie di 2 buste per il "voto domiciliare" con relativa fascia riepilogativa;
- Modulo per la verbalizzazione della consegna del materiale elettorale da parte del Delegato del Sindaco al Presidente di Seggio elettorale.

L'U.O.A. ha, inoltre, coordinato e monitorato la stampa dei predetti modelli nelle quantità necessarie, assicurandosi dell'avvenuta consegna e distribuzione in tempo utile, secondo le giuste quantità, tra i vari uffici comunali competenti;

- la pronta elaborazione di un nuovo sistema organizzativo teso a garantire, in tempo utile, la notifica delle tessere elettorali con l'impiego del personale del Servizio Anagrafe della Popolazione ed Elettorale e del Servizio Stato Civile in luogo dei messi comunali, che ha imposto azioni di coordinamento e di direzione funzionali all'utilizzo di una soluzione organizzativa, diversa rispetto a quella adottata di consueto e atta a garantire il pieno assolvimento degli obblighi legislativi in materia ed il rispetto della dovuta tempistica;
- la stampa e la notifica, su richiesta della Corte d'Appello, dei decreti di nomina dei Presidenti di seggio elettorale che ha richiesto un ulteriore sforzo organizzativo per il quale si è reso necessario condurre le dovute attività di coordinamento e direzione ai fini di monitorare l'esatto adempimento avvenuto con assoluto gradimento da parte della Corte d'Appello stessa;
- l'imprevista riduzione degli automezzi di trasporto comunali disponibili, rispetto a quelli utilizzati in occasione delle passate consultazioni che ha richiesto la necessità di raccordare gli uffici competenti ai fini di una riorganizzazione delle modalità e dei percorsi già predisposti per lo smistamento del materiale elettorale presso i luoghi di riunione;
- l'organizzazione, d'intesa e in collaborazione con la Polizia locale e le locali Questura e Prefettura – del servizio d'ordine pubblico in occasione della presentazione delle liste e dei

candidati, in occasione dello smistamento del materiale presso i seggi elettorali e in occasione dello svolgimento delle operazioni di voto, di scrutinio provvisorio e scrutinio definitivo dei voti;

- la predisposizione del servizio di accompagnamento ai seggi elettorali per gli elettori con difficoltà nella deambulazione.
- predisposizione e controllo dello stato delle attrezzature da utilizzare presso la sede dell'Ufficio Centrale Elettorale di Parco Quadrifoglio;

Nei giorni interessati dalle consultazioni elettorali e in quelli immediatamente precedenti, si è provveduto, sempre a titolo meramente esemplificativo, all'espletamento delle attività di:

- monitoraggio dell'esatto adempimento delle direttive emanate in materia di carico e smistamento del materiale elettorale a fare inizio dal giorno immediatamente precedente la data fissata per l'indizione dei comizi elettorali;
- nomina (ai sensi dell'art. 35 del D.P.R. 361/1957 e dell'art. 20 del D.P.R. 570/1960) dei Presidenti di seggio in sostituzione di quelli che, seppur nominati dalla Corte d'Appello, non hanno ricoperto l'incarico assegnato; in vista di tale adempimento è stata condotta un'azione sinergica in collaborazione con la Corte d'Appello;
- coordinamento ed emanazione di direttive ed ordini di servizio ai dipendenti rientranti nell'ambito della task force destinata, quale supporto qualificato, a beneficio degli uffici elettorali, municipali e/o presso i luoghi di riunione, ai dipendenti nominati Delegati del Sindaco e Capi edificio, ai dipendenti che espletano funzioni elettorali presso i Centri di Raccolta ospitati nelle sedi delle Municipalità e ai dipendenti che svolgono attività di raccordo tra i Centri di Raccolta e la sede dell'Ufficio centrale elettorale di Parco Quadrifoglio; ai componenti della task-force questa U.O.A. ha dedicato, come nelle precedenti tornate, un'apposita iniziativa formativa che ha richiesto un'alacre attività preliminare sia per il reperimento dell'aula, sia per la produzione di una documentazione di ausilio all'attività;
- coordinamento, impulso, controllo presso l'Ufficio Elettorale Centrale di Parco Quadrifoglio, strettamente correlati alle operazioni di insediamento dei seggi elettorali, di votazione e, infine, di spoglio dei voti (incluse le attività preliminari e successive); in tale sede si è provveduto anche all'espletamento di un'attività di problem-solving mediante approfondimento, dal punto di vista tecnico-giuridico, delle criticità emerse nel corso delle operazioni e sottoposte per la risoluzione a questa U.O.A.;
- raccordo costante con i rappresentanti dell'Ufficio Territoriale di Governo nel corso delle operazioni di voto e, successivamente, di spoglio.

L'U.O.A., inoltre, ha assicurato la sua attività di coordinamento, impulso e controllo anche nel periodo successivo alle operazioni di voto intervenendo, a titolo esemplificativo:

- a coordinare le attività di competenza comunale in ordine all'insediamento degli Uffici Centrali elettorali per il Comune e per ciascuna delle 10 Municipalità, impegnati nel delicato lavoro di proclamazione degli eletti, organizzando e garantendo il supporto operativo agli stessi in termini di risorse umane e strumentali e, conseguentemente, economiche;
- ad assicurare la pubblicazione dell'esito degli scrutini definitivi, fornendo, laddove di competenza, utili informazioni all'Avvocatura comunale per la resistenza in giudizio nel caso dei ricorsi presentati sul procedimento elettorale;
- sul procedimento di rielaborazione ed aggregazione dei dati elettorali, anche ai fini della loro trasmissione ad Enti esterni quali la Prefettura e la Corte d'Appello;

- a predisporre gli atti di liquidazione di propria competenza, monitorando quelli attribuiti ad uffici diversi;
- a supportare il Dipartimento Ragioneria Generale nella delicata attività di rendicontazione delle spese;
- sull'archiviazione della documentazione prodotta nel corso delle scorse tornate elettorali e referendarie, movimentando al contempo, la documentazione relativa a tornate elettorali meno recenti.
- curando gli adempimenti successivi, mediante stesura, in particolare, dei provvedimenti amministrativi preordinati all'incasso dei rimborsi delle spese sostenute dall'Amministrazione Comunale.

Si segnala, infine, l'espletamento delle seguenti attività:

- supporto al Comitato di controllo debiti fuori bilancio costituito con deliberazione di G.C. n. 918 del 4 giugno 2009 (recante l'approvazione di nuovi indirizzi in tema di ricognizione e riconoscimento dei debiti fuori bilancio);
- analisi del rapporto contrattuale esistente fra il Comune di Napoli e la società Romeo Gestioni s.r.l., ad adiuvandum anche nell'individuazione delle più idonee forme di tutela dell'Ente nell'ambito del procedimento giudiziale esecutivo avviato dal gestore del patrimonio immobiliare per presunti crediti insoluti;
- elaborazione e pubblicazione dell'Albo dei soggetti, comprese le persone fisiche, beneficiari di contributi, sovvenzioni, crediti, sussidi e benefici di natura economica ai sensi del D.P.R. 7 aprile 2000, n. 118;
- attività di studio e di analisi funzionali alla realizzazione del Progetto Hub&Spoke System, affidato dal Dipartimento Funzione Pubblica al Foromez, per la realizzazione di un'azione di sistema rivolta specificamente alle Città e Aree metropolitane ed orientata alla crescita delle competenze, al rafforzamento delle capacità istituzionali e allo sviluppo di processi, metodologie, strumenti e sistemi relazionali che portino ad una partecipazione strutturata e consapevole da parte delle Amministrazioni destinatarie di interventi di cooperazione internazionale;
- attuazione, mediante atti organizzativi del Direttore Generale, delle disposizioni recate dalla delibera di C.C. n. 23 del 17.11.2009 relative all'anagrafe pubblica degli eletti del Comune di Napoli, in collaborazione con il Servizio Informazioni Normative e Studi, con il Servizio Web Comunale e con il Servizio Segreteria della Giunta.

Ai fini del coordinamento dell'attività normativa dell'Ente, in vista dell'approvazione o della modifica di alcuni testi regolamentari, sono state condotte attività di redazione, di revisione, di studio e di verifica della compatibilità degli stessi con il quadro ordinamentale interno e con la normativa regionale e nazionale.

In particolare:

- è stato predisposto lo schema di regolamento per l'elezione di un cittadino extracomunitario per la partecipazione al Consiglio Comunale ai sensi dell'art. 36, comma 4, dello Statuto (proposta al Consiglio Comunale, adottata dalla Giunta Comunale con deliberazione n. 27 del 19.1.2012);
- è stato predisposto il nuovo testo dell'art. 29 del regolamento per l'occupazione di suolo

pubblico e per l'applicazione del relativo Canone (C.O.S.A.P.) in materia di esenzioni (proposta al Consiglio Comunale, adottata dalla Giunta Comunale con deliberazione n. 1088 dell'11.11.2011);

- é stato fornito supporto tecnico-giuridico per la definizione del testo del regolamento per l'assegnazione in godimento dei beni immobili di proprietà del Comune di Napoli (proposta al Consiglio Comunale adottata dalla Giunta Comunale con deliberazione n. 1296 del 29.12.2011);
- é stato fornito supporto tecnico-giuridico per la definizione del nuovo regolamento del Consiglio Comunale, assicurato mediante la formulazione di proposte di modifica e di osservazioni alla bozza del testo proposto dalla Presidenza del Consiglio, in un'ottica di omogeneizzazione, di coordinamento e di perseguimento della coerenza interna del testo, nonché attraverso l'approfondimento degli istituti rientranti nelle prerogative dei consiglieri in relazione all'attività di controllo e di indirizzo politico; il Servizio sta proseguendo nel supporto alla definizione del testo definitivo attraverso la regolare partecipazione ai lavori della commissione consiliare competente;
- é stato predisposto un primo schema di regolamento per la concessione di contributi e del patrocinio gratuito, a seguito del confronto nell'ambito di un tavolo di lavoro che vede la partecipazione di esponenti della Segreteria Generale e degli uffici del Dipartimento Ambiente, della Direzione Politiche Culturali, Sportive e del Tempo Libero, della Direzione Patrimonio e Logistica e della Direzione Politiche Sociali ed Educative.
- é stato condotto un studio volto all'adeguamento della disciplina regolamentare del decentramento amministrativo;
- é stato condotto un approfondimento sui regolamenti delle attività commerciali, mercatali e artigianali;
- regolamento di igiene e sanità; il testo, elaborato da un apposito gruppo di esperti dell'ASL, rappresentando una sorta di summa della materia igienico-sanitaria, ha richiesto un approfondito esame volto a verificarne l'impianto normativo e la sua compatibilità ed incidenza sull'assetto regolamentare interno all'Ente. A tal fine, è stata svolta una consultazione di tutti gli Uffici/Servizi dell'Ente, al fine di acquisire sul testo proposto valutazioni e condivisione. Gli esiti della consultazione hanno formato oggetto di un confronto svoltosi, alla presenza del Vice Segretario e degli Amministratori interessati, con la partecipazione del Dipartimento proponente e di una rappresentanza dell'ASL, dal quale è emersa la necessità che il testo, una volta fatto proprio dall'Amministrazione quale prodotto del lavoro pluriennale del gruppo di esperti, venga poi rinviato ad un apposito tavolo istituito presso la Segreteria Generale, che provvederà a perfezionare aspetti formali e tecnici, assicurandone il coordinamento con altre fonti regolamentari esistenti o in via di rivisitazione. Conformemente a tale indirizzo ha disposto la Giunta, con delibera n. 521 del 21.04.2011.

Ai fini del perseguimento della finalità volta all'attuazione del decentramento amministrativo, mediante espletamento di specifiche funzioni trasversali di coordinamento delle attività di assistenza agli organi delle Municipalità e di supporto specialistico mediante interpretazione della regolamentazione, si segnala che nel corso del 2011 é stato assicurato:

- il supporto tecnico agli organi di direzione politica nonché la costante attività di collaborazione e di assistenza giuridico-amministrativa. Tale attività é stata assicurata sia mediante riscontro ai questi posti dagli amministratori e dagli uffici in ordine a vari aspetti applicativi della disciplina legislativa e regolamentare in materia di decentramento amministrativo sia mediante l'espletamento delle attività funzionali ai lavori della Conferenza dei Presidenti delle Municipalità



(di cui il dirigente del Servizio é segretario);

- il supporto nelle attività di coordinamento e di direzione strategica dei Servizi, anche mediante erogazione di interpretazioni e direttive in merito agli aspetti della disciplina regolamentare che creano maggiori difficoltà operative o di divulgazione di chiarimenti ministeriali in ordine all'applicazione della normativa vigente in materia;
- la gestione, d'intesa con il Servizio Web Comunale, nell'ottica di preservare l'uniformità dell'azione amministrativa, della banca dati volta alla raccolta dei testi normativi ed organizzativi di interesse per le Municipalità, delle circolari e dei quesiti posti dalle stesse, corredati dei relativi riscontri predisposti dalla Segreteria Generale al fine di fornire chiarimenti ed indicazioni per la corretta applicazione della regolamentazione dell'Ente, anche sulla scorta dell'orientamento ministeriale e giurisprudenziale esistente in materia. Particolare attenzione é stata posta al funzionamento degli organi di governo, alle competenze degli stessi ed allo status degli amministratori municipali.

Ai fini del controllo interno di regolarità amministrativa sono state svolte le seguenti attività di accertamento: 1) della regolarità delle procedure e la legittimità dell'azione dell'Ente; 2) di violazione alle norme di sicurezza sul lavoro; 3) di situazioni di incompatibilità lavorative. In tale ambito sono state condotte molteplici indagini disposte dal Segretario Generale (anche su segnalazione del Sindaco, degli Assessori, del Direttore Generale), tendenti a verificare:

- presunte irregolarità amministrative e gestionali (e la conseguente individuazione di eventuali responsabilità amministrativo-contabili per danno erariale);
- fatti particolari di malfunzionamento dei Servizi e degli uffici dell'Ente e/o comportamenti non consoni ai doveri di ufficio;
- il rispetto dei termini indicati per la ricognizione dei debiti fuori bilancio, anche al fine di evitare l'accumulo di interessi, di more e rivalutazioni monetarie, con conseguenti maggiori oneri per l'Ente;
- la sussistenza di eventuali responsabilità in capo ai Dirigenti procedendo alle conseguenti segnalazioni alle strutture rispettivamente competenti all'adozione dei provvedimenti del caso, ivi incluso l'eventuale avvio delle procedure disciplinari nei confronti di quei Dirigenti che risultino non aver correttamente posto in essere il procedimento di spesa, determinando l'insorgere dei debiti fuori bilancio di cui, con la sottoscrizione delle relative schede, propongono il riconoscimento della relativa legittimità;
- eventuali responsabilità omissive connesse a violazioni alla normativa in materia di igiene e sicurezza sul lavoro, rilevate dall'Organo di Vigilanza, per la individuazione dell'effettivo "contravventore", sul quale cede l'onere del pagamento della sanzione comminata;
- violazione di leggi e di regolamento a danno dell'Amministrazione per lo svolgimento di doppia attività lavorativa dei dipendenti e/o a situazioni di incompatibilità lavorativa.

Nell'espletamento delle indagini si é provveduto a:

- prestare attività collaborativa e propositiva a supporto degli Organi e dei vari Servizi dell'Ente, mediante proposte organizzative e di orientamento tese ad ottimizzare l'azione dell'Amministrazione, ovvero interventi tesi alla risoluzione di eventuali conflitti di competenza o di coordinamento e di impulso dei Servizi di volta in volta interessati alle questioni oggetto di verifica, anche mediante monitoraggio delle rispettive attività;
- realizzare approfondimenti, monitoraggi e statistiche di aree tematiche i cui processi e procedure

determinano reiteratamente l'insorgenza di debiti fuori bilancio;

- ogni procedimento ispettivo è stato chiuso con una relazione inviata all'Organo incaricante e da questi, quando ne ha rilevato i presupposti, inoltrata agli Organi di vertice amministrativi e politici ritenuti interessati, per competenza, alla questione trattata nonché, se del caso, alla Corte dei Conti e/o alla Procura della Repubblica.

Progetto n°

3

Recupero dell'efficienza e dell'efficacia dell'Avvocatura

E' proseguita l'attività di messa in funzione del software Lisa, processo di informatizzazione iniziato presso il Servizio il 2 gennaio 2006.

Come prioritario risultato, si è ottenuta la gestione informatica del contenzioso e l'ottimizzazione dell'attività di consultazione.

Altresì, è stata ottimizzata la protocollazione in tempo reale - in entrata ed in uscita - della corrispondenza e degli atti introduttivi, l'apertura dei fascicoli degli atti distinti per Aree legali, il caricamento progressivo del contenzioso e l'ottimizzazione della consultazione - ancora attiva - riferita agli anni precedenti, ( in particolare l'A.L.C.).

L'attività è proseguita nonostante l'insufficienza del personale assegnato, con lo specifico obiettivo, in sintonia con la RPP, di consentire una migliore performance del menzionato processo d'informatizzazione ed in particolare si è realizzato l'integrazione tra il sistema LISIA e il software E-Grammata, utilizzato per la diffusione del protocollo informatico all'interno del progetto ADMINISTRA, attivandosi anche attività di formazione del personale.

Risulta, inoltre, in fase istruttoria, la realizzazione delle implementazioni hardware e software per permettere il collegamento del sistema LISIA con il cosiddetto Processo Telematico.

Sono state fornite le credenziali della Pec e della firma digitale restando in attesa dell'attivazione da parte del Servizio competente.

Alla luce di quanto esposto, anche in considerazione delle risorse tecniche, strumentali ed umane, il risultato conseguito in rapporto ai programmi contenuti nella RPP 2011/13 alla data del 31/12/2011 è da considerarsi raggiunto.

Progetto n°

4

Supporto tecnico e normativo dell'azione del Consiglio Comunale

L'attività delle strutture incardinate nel Dipartimento Autonomo Consiglio comunale è stata imperniata nella collaborazione alla realizzazione dell'azione di governo programmata dal Consiglio comunale e le sue emanazioni, mediante un supporto tecnico e normativo, corretto, efficiente e tempestivo.

Così come indicato nella RPP 2011/2013 nel corso dell'anno 2011 i servizi hanno provveduto:

Il Servizio Dipartimentale nel primo semestre 2011 è stato impegnato nella definizione dei programmi

stabiliti dalla precedente amministrazione sia per il regolare svolgimento delle attività istituzionali che ponendo particolare cura ai rapporti con le realtà sociali del territorio così come richiesto dal Presidente pro-tempore.

Nel corso del secondo semestre il servizio è stato teso ad organizzare e finalizzare le sue azioni per il rafforzamento delle strutture di supporto per la definizione e la realizzazione dei progetti e di programmi che il Presidente del Consiglio comunale ha posto in essere, dopo l'insediamento, in conformità alle scelte strategiche dell'Ente.

Ha svolto attività di coordinamento per la pianificazione dell'azione amministrativa, assicurando il massimo sostegno ed una puntuale rispondenza agli organismi consiliari ed al nuovo quadro politico-istituzionale, in particolare all'attività delle Commissioni consiliari.

Inoltre, notevole cura è stata posta nella gestione delle problematiche inerenti l'efficienza e la sicurezza delle sedi di lavoro con particolare attenzione ai sistemi informatici, all'impiantistica ed al funzionamento di impianti già presenti, nonché agli interventi effettuati per garantire il funzionamento degli uffici alla luce della riorganizzazione delle sedi a seguito delle nuove assegnazioni.

Si è garantito il monitoraggio delle funzioni ispettive dei Consiglieri comunali rispetto agli atti di indirizzo dell'Amministrazione anche con il ricorso più assiduo alla risposta alle interrogazioni durante le sedute consiliari, attraverso i question-time.

Nel corso dell'anno si sono organizzati incontri e manifestazioni per il Presidente del Consiglio comunale e per l'Ufficio di Presidenza.

Inoltre si è assicurato la corretta gestione delle risorse umane assegnate ed il preciso monitoraggio delle risorse finanziarie.

Il Servizio Segreteria del Consiglio e Commissioni svolge prevalentemente attività di assistenza al Consiglio ed alle sue articolazioni.

Nel corso dell'anno 2011 l'attività del servizio è stata interessata oltre che dal avvicendamento delle consiliature, anche da un avvicendamento nella dirigenza.

Nel primo semestre dell'anno 2011 il Servizio è stato impegnato sia nella ordinaria attività di assistenza all'organo consiliare in scadenza che negli adempimenti connessi alle consultazioni elettorali per il rinnovo del Consiglio Comunale.

Si è provveduto, pertanto, in particolare, alla predisposizione del servizio di trasporto per la consegna del materiale elettorale ai Presidenti presso i seggi, previa determinazione degli itinerari da percorrersi da parte dei mezzi di trasporto impegnati, e alla elaborazione degli atti di noleggio dei taxi per l'istituzione di un servizio celere con i seggi.

Sono poi stati posti in essere anche tutti gli adempimenti conseguenti a tali primarie attività allo scopo di assicurare la liquidazione dei servizi resi dalle cooperative dei tassisti.

All'insediamento delle Commissioni permanenti, avvenuto alla fine del mese di giugno, è seguito l'insediamento della Commissione Permanente paritetica per la Trasparenza e delle due Commissioni Speciali di indagine conoscitiva sulla discarica di Chiaiano e di vigilanza per il monitoraggio dell'attività della Società BagnoliFutura s.p.a..

Si è provveduto a porre in essere tutti gli adempimenti propedeutici alla gara di stenografia poi esperita in data 14 dicembre 2011 e si è tempestivamente operato per addivenire al più presto all'assegnazione definitiva del 13 gennaio u.s..

Per ciò che attiene gli atti routinari si effettuano in tempo reale tutte le liquidazioni di competenza (rimborsi ai datori di lavoro, spese di viaggio dei Consiglieri...).

Continua ad essere assicurata in tempo reale, l'attività propedeutica e successiva alle sedute del Consiglio comunale, ponendo in essere, in tempo reale, sia gli atti deliberativi adottati che i relativi processi verbali.

Una importante novità posta in essere nell'2011 è l'inoltro della convocazione delle sedute del Consiglio Comunali tramite PEC oltre che la pubblicazione diretta all'Albo Pretorio della relata e delle delibere consiliari adottate.

In ottemperanza a quanto deciso dal Consiglio Comunale nella seduta del 17 novembre 2009 si continua a tenere aggiornata, sul sito web del Comune, in un apposito link dedicato sia l'Anagrafe degli Eletti che i provvedimenti adottati dal Consiglio allo scopo di fornire alla cittadinanza ogni informazione utile inerente gli eletti dal Popolo in ossequio alla primaria esigenza della trasparenza e della conoscibilità.

All'attività istruttoria posta in essere dalle Commissioni Consiliari si sono aggiunte una serie di iniziative di ascolto e propulsive delle maggiori istanze provenienti dai cittadini organizzando contatti con il mondo imprenditoriale, con le Università, con i lavoratori, con il mondo delle associazioni etc.

E' stato necessario riorganizzare gli adempimenti relativi alla ricognizione dei debiti fuori bilancio in quanto si è deciso di acquisire, da tutti i Servizi interessati dell'Ente, i singoli fascicoli contenenti la documentazione inerente i vari debiti fuori bilancio riconosciuti per poi doverli trasmettere, in tempo reale, alla Procura Regionale della Corte dei Conti in uno con la deliberazione consiliare di riconoscimento degli stessi.

Può infine considerarsi pienamente raggiunto l'obiettivo dell'Ente di eliminazione dell'uso della carta per la corrispondenza interna agli uffici.

Tra le attività poste in essere un ultimo accenno riguarda, per la parte di competenza, la registrazione e la trasmissione alla Prefettura dell'Anagrafe degli eletti nonché il costante aggiornamento di tutte le ulteriori eventuali modifiche.

-Il servizio Collegio dei Revisori ha dato piena attuazione alla funzione di supporto giuridico, amministrativo e contabile al Collegio dei Revisori nella sua attività istituzionale di verifica e di controllo sulle iniziative di carattere economico - finanziarie assunte dall'Amministrazione nonché sulle procedure attuative adottate dai servizi e dalle Municipalità.

Il servizio Gruppi consiliari è stato impegnato nell'anno 2011 dal passaggio dalla Consiliatura 2006/2011 alla Consiliatura 2011/2016. Infatti si è avuta una sostanziale modifica dovuta alla riduzione del numero dei consiglieri comunali nell'ambito dei gruppi consiliari. Ben 11 gruppi della consiliatura 2006/2011 sono, infatti, totalmente scomparsi dallo scenario politico mentre, dei dieci gruppi in essere, quattro sono di nuova costituzione, il Gruppo Misto ha una composizione totalmente diversa ed i quattro gruppi riconfermati.

Nei primi quattro mesi dell'anno 2011 lo scenario in essere è stato caratterizzato dalla notevole frammentazione del quadro politico che ha determinato la contemporanea sussistenza di ben 17 gruppi consiliari con notevoli difficoltà sia di carattere logistico, per i continui spostamenti di Consiglieri da un gruppo all'altro, sia di carattere meramente gestionale in quanto è stato necessario far rispettare i criteri fissati dalla deliberazione di G.C. n. 1854 del 30 maggio 2004, che, allo stato, ancora regola l'assegnazione di personale dipendente per il funzionamento dei gruppi consiliari.

All'esito delle elezioni è stato necessario organizzare il rientro di quasi tutto il personale dipendente precedentemente distaccato per le esigenze dei gruppi consiliari, nonché il conseguente ingresso del nuovo personale assegnato. Notevole è stato il contributo dato dal servizio alla realizzazione dell'obiettivo primario dell'Ente di ridurre tutti i fitti passivi: sono stati dismessi ben 5 immobili ancora in uso ai gruppi

consiliari, liberandoli, assolutamente in house, anche di tutte le suppellettili negli stessi utilizzate .

Particolare attenzione è stata inoltre, anche quest'anno, rivolta al controllo delle operazioni espletate dai sub agenti contabili incaricati della gestione economica delle somme attribuite ai gruppi consiliari per l'esercizio della loro attività politico-istituzionale provvedendo, se del caso, ad effettuare anche dei rilievi formali.

Con la nuova Consiliatura tutti gli adempimenti connessi alla gestione economica delle somme assegnate ai Gruppi consiliari per l'esercizio delle loro attività politico-istituzionali (accensione e/o riassorbimento conti correnti, nomina sub agenti, provvedimenti antecedenti e/o successivi alla ripartizione, indicazioni sulla gestione, rapporti con il Tesoriere e con la Filiale n. 87 del Banco di Napoli, predisposizione rendiconto di complessivi € 99.166,00 entro i termini previsti dall'art. 233 comma 1 Dlgs 267/2000 etc.) sono stati posti in essere praticamente ex novo.

Con cadenza periodica si è proceduto, inoltre, a riunioni con gli uffici di diretta collaborazione dei Consiglieri comunali al fine di migliorarne le procedure di gestione e pianificare gli interventi per risolvere le criticità e rispondere alle richieste che pervengono sia dal personale che dai singoli consiglieri fornendo un utile apporto sia dal punto di vista giuridico che nell'espletamento delle attività routinarie.

Anche nell'anno 2011 il Servizio Gruppi Consiliari ha provveduto a mantenere, i rapporti con l'agenzia giornalistica ANSA, fornitore importantissimo per tutti gli Organi, istituzionali e non, interessati a soddisfare tutte le esigenze di tempestiva e continua informazione, predisponendo la disposizione di affidamento e facendo da interfaccia fra gli stessi, l'Agenzia Ansa e gli uffici comunali che si occupano della predisposizione e della stipula della convenzione da sottoscrivere.

Si è, poi, notevolmente consolidata, nell'anno 2011, la già accresciuta collaborazione instaurata dal Servizio Gruppi Consiliari sia con vari assessorati per la diffusione in tempo reale di comunicazioni, di inviti e quant' altro debba essere divulgato ai Consiglieri Comunali che con altri Uffici Comunali e con Enti e/o associazioni varie che vogliono, a vario titolo, entrare in contatto con le istituzioni.

Il Servizio Studi e Ricerche del Consiglio ha incentrato l'attività durante il primo semestre 2011, secondo le indicazioni pervenute dal sig. Presidente del Consiglio Comunale tradotte nella relazione previsionale e programmatica 2011-2013, sull'azione connessa alle funzioni di studio e consulenza del Servizio e di monitoraggio normativo.

Come noto, tuttavia, il periodo è coinciso con la conclusione della scorsa consiliatura e l'avvio della nuova a seguito delle consultazioni amministrative di maggio. Pertanto, l'attuazione dei programmi relativi all'esercizio in corso ha risentito nel secondo semestre dell'avvicendamento politico-istituzionale e del rinnovato indirizzo politico, rendendo necessaria una ridefinizione dei programmi e delle attività dirigenziali sulla scorta dei nuovi indirizzi politici,

Insieme all'attività di consulenza e studio fornita sia su iniziativa dell'Ufficio Studi che in riscontro alle richieste pervenute dai referenti istituzionali, sono stati svolti aggiornamento e revisione normativi fornendo adeguati strumenti tecnici alla Presidenza, al Consiglio Comunale e alle sue articolazioni.

Con riguardo alle attività concernenti le funzioni di supporto e di consulenza del Servizio "Studi" sono stati realizzati elaborati ed approfondimenti su argomenti legati all'attività istituzionale, volti a fornire adeguati strumenti tecnici al Consiglio Comunale e sue articolazioni. Tra questi:

- acquisizione di pareri dell'Anci e del Ministero dell'Interno su specifiche questioni, di volta in volta

considerate, relative all'attività dell'Assemblea e delle sue articolazioni (commissioni consiliari, gruppi consiliari, conferenza dei presidenti di gruppo etc.);

- orientamenti giurisprudenziali maggiormente consolidati ai fini della risoluzione di determinate problematiche e casi istituzionali.

Nel corso del secondo semestre sono state gestite attività tecnologiche e informatiche attraverso la consultazione di siti giuridici on line per l'elaborazione dei vari approfondimenti grazie al rinnovo di abbonamenti e servizi telematici, con tutte le procedure amministrative e contabili che ne conseguono.

Inoltre, a seguito dell' istituzione della Consulta delle Elette incardinata nel Servizio Studi, il Servizio ha predisposto e curato l'insediamento della stessa fornendo tutti i supporti logistici e strumentali per consentirne la funzionalità.

Su iniziativa del Presidente del Consiglio, è stata prevista l'attività istruttoria relativa alle richieste, da parte dei consiglieri comunali, di dedicare apposite sedute consiliari alla discussione di argomenti specifici.

Inoltre, sono state redatte proposte di deliberazioni d'iniziativa consiliare relative alla modifica dell' art. 37, comma 2 del vigente statuto e alla regolamentazione degli istituti di partecipazione popolare – referendum abrogativo.

Infine, il Servizio è stato interessato, attraverso la partecipazione del dirigente, coadiuvato dal servizio Dipartimentale, ai lavori preparatori svolti dalla commissione consiliare competente, alla stesura del testo definitivo del nuovo regolamento del Consiglio Comunale da sottoporre all'approvazione dell'Aula.

Il servizio Difensore Civico nel corso del 2011 ha provveduto:

alla gestione delle attività istruttorie e di assistenza tecnico-amministrativa per la formazione di tutte le decisioni e i provvedimenti del Difensore civico;

all'informazione ed orientamento del cittadino in materia di Difesa civica con colloqui diretti (garantendo l'apertura al pubblico tutti i giorni dal lunedì al venerdì) e/o telefonici;

a diffondere la conoscenza della figura e dell' attività del Difensore civico attraverso il costante aggiornamento del suo sito sulle pagine web del Comune;

Il Servizio competente, inoltre, ha curato i necessari rapporti con la Direzione dell'Ufficio Scolastico Regionale per la Campania e con una serie di Istituti d'Istruzione Secondaria Superiore della città per l'organizzazione degli incontri (che si sono poi svolti nei primi mesi del 2012) del Difensore civico con gli studenti, finalizzati alla diffusione della cultura della Difesa civica come strumento per la tutela dei diritti del cittadino e, più in generale, dei principi che fondano e regolano la vita civile.

Progetto n°	5	Riorganizzazione e potenziamento delle risorse umane, strumentali e dei servizi forniti
-------------	---	---

Il reclutamento di personale attraverso il Concorso Corso Ripam per l'innesto di n. 534 risorse professionalizzate necessarie all'amministrazione Comunale è stato portato a compimento.

Con Deliberazione di G.C. n.105 dell'11/02/2011, infatti, è stata autorizzata l'assunzione degli ultimi contingenti di personale pari a n. 64 unità di Agenti di Polizia Municipale e n. 65 unità di Assistenti Sociali

aventi diritto, con i quali lo scrivente Servizio ha provveduto a stipulare i contratti individuali di lavoro subordinato a tempo indeterminato con decorrenza 01/03/2011.

I neo assunti sono stati assegnati a quei Settori d'Amministrazione da potenziare che già da tempo lamentavano croniche carenze di personale dovute a collocamenti a riposo di dipendenti per limiti d'età, oltre all'incremento di attività dovute alle accresciute competenze del nuovo ruolo demandato all'Ente Locale.

Si è altresì definito nel corso del mese di giugno 2011 il percorso formativo propedeutico al superamento del periodo di prova che ha coinvolto gli assunti del medesimo concorso – corso Ripam che hanno sottoscritto il contratto di assunzione nel Dicembre 2010.

In attuazione di accordi sottoscritti con le organizzazioni sindacali del settore, si è inoltre proceduto, previa autorizzazione intervenuta con deliberazione di G.C. n. 337 del 22/03/2011, alla trasformazione del rapporto di lavoro da part-time all'83,33% a full-time, con decorrenza 01/10/2011, di n. 247 tra maestre ed istruttori socio educativi stabilizzati presso il nostro Ente nell'anno 2009.

Un ulteriore obiettivo, specificamente menzionato nella RPP in ordine alla pianificazione del potenziamento delle risorse umane, è stato perseguito nell'ambito della razionalizzazione della regolamentazione in materia di mobilità volontaria. Infatti è stato redatto e sottoposto alla Giunta Comunale il nuovo Regolamento di mobilità ex art. 30 del D.lgs. n. 165/2001, modificato ed integrato alla luce delle novità introdotte dal D.lgs. n. 150/2009, che stato approvato con Delibera di Giunta Comunale del 22 marzo 2011.

In relazione alla formazione del personale, in linea con le direttive strategiche fornite nella RPP 2011-2013 ed in continuità con la precedente programmazione, l'attività formativa è proseguita in collaborazione con la partecipata Stoà assumendo, nell'attuale annualità, quale obiettivo prioritario la realizzazione della formazione sulla Sicurezza sui luoghi di lavoro. Il percorso di formazione continua, già avviato, nel limite delle risorse a disposizione, ha coinvolto il personale che per la natura della prestazione lavorativa da rendere è, in maniera più evidente, esposto a potenziale rischio. Ci si riferisce, in particolare, al personale incardinato nell'area manutentiva, oltre ad aver posto in essere percorsi dedicati in tema di primo soccorso e interventi antincendio per il personale referente presso le strutture scolastiche e le municipalità.

Nell'ottica di una razionalizzazione della struttura organizzativa della macchina comunale ed un costante contenimento della spesa pubblica sono stati altresì deliberati:

- indirizzi per l'attribuzione degli incarichi dirigenziali e la stipula di contratti a tempo determinato nella fase transitoria preliminare alla riorganizzazione dell'assetto macro strutturale del Comune di Napoli
- integrazione al piano triennale del fabbisogno 2010/2012 annualità 2011 autorizzazione all'instaurazione di n. 19 contratti individuali di lavoro a tempo pieno e determinato ai sensi dell'art. 110 commi 2 e 3 dlgs 267/00 -
- indirizzi in merito all'applicazione degli istituti contrattuali finanziati dalle risorse variabili del fondo del salario accessorio al fine di consentire l'erogazione dei relativi compensi

In particolare, in ottemperanza agli indirizzi su menzionati sono stati sottoscritti i relativi contratti di lavoro a tempo determinato ai sensi dell'art.90 del D.lgs 267/2000 e 110, comma 1 e 2 del medesimo D.lgs 267/000 e precisamente:

N. 70 contratti di lavoro a tempo determinato ai sensi dell'art.90 del D.lgs 267/00

N.56 contatti di dirigenti a tempo determinato ai sensi dell'art.110,comma 1 e 2, del d.lgs 267/00 .

Nel 2011 si è proseguito nell'attività già espletata nell'anno 2010 consistita nell'inserimento di un'ermeneutica giurisprudenziale negli atti relativi a provvedimenti disciplinari ed a sospensioni dal servizio con particolare riferimento alle nuove ipotesi disciplinari introdotte dal D.L.gs 150/09, dall'altro intende corredare dei riferimenti giurisprudenziali anche i provvedimenti di ricostruzioni giuridico - economiche nei confronti di dipendenti che hanno sofferto sospensioni cautelari dal servizio in pendenza di procedimenti penali.

Area di Amministrazione Generale ( funzioni gare d'appalto, statistiche, anagrafiche, protocollo )

Il progetto di riorganizzazione e potenziamento dei servizi per quanto attiene alle procedure di gara è stato realizzato attraverso :

- attività di consulenza sulla scelta dei procedimenti di gara, dei criteri applicabili, finalizzati all'attività contrattuale dell'amministrazione, alla consulenza inerente gli aggiornamenti normativi che, di volta in volta, hanno imposto l'adeguamento dei bandi di gara e dei contratti;
- Perdurare dell' assolvimento degli obblighi informativi all'Osservatorio Regionale della Campania tramite inserimento dati sul SITAR in quanto RSA per la 2^ Direzione Centrale Funzione Pubblica e RPROC per la fase BA (pubblicazione bandi) per tutte le Direzioni e Servizi del Comune;
- Proseguito dell'utilizzo della "firma digitale" e PEC per la conseguente trasmissione telematica degli avvisi di gara per la pubblicazione sul BURC.
- Costante contributo al sito WEB del comune di Napoli tramite l'invio telematico

Nel secondo semestre del 2011 è stato avviato l'impianto di un sistema di registrazione e traccia delle procedure di gara che, a regime, consentirà il monitoraggio delle varie fasi così da poter intervenire sulle eventuali cause di disfunzione che generano ritardo negli affidamenti.

L'Amministrazione nel corso del 2011 ha concentrato i propri sforzi e le proprie risorse anche verso due fondamentali obiettivi di lavoro: le attività inerenti il Censimento Generale del 2011 e la diffusione del dato.

Nel 2011 il Servizio Statistica congiuntamente al Servizio Studi Demografici ed Economici della Città relativamente al Censimento ha realizzato le seguenti fondamentali attività:

- L'invio all'Istituto Nazionale di Statistica delle LAC, Lista Anagrafica Comunale, lista delle famiglie e degli individui iscritti in anagrafe. L'Istituto Nazionale di Statistica con le informazioni ricevute ha proceduto alla stampa dei modelli di censimento per spedirli direttamente alle famiglie. Questa attività ha segnato il definitivo passaggio dal censimento tradizionale al censimento assistito da lista.

- La selezione del personale da utilizzare per il Censimento. Per la selezione di personale comunale da utilizzare in qualità di coordinatore, rilevatore e compilatore sono stati pubblicati tre bandi, che recepissero le indicazioni dell'Istituto Nazionale di Statistica contenute nella circolare n°6 del 21 giugno 2011. I bandi inizialmente erano rivolti esclusivamente al personale del Comune di Napoli e successivamente anche al personale non comunale, soci cooperatori, L.S.U. . Oltre alle figure dei coordinatori e rilevatori è stata prevista anche quella del Compilatore Informatico. Il personale da adibire a questi compiti è stato individuato in prevalenza negli uffici dei Servizi Anagrafe e Stato Civile del Comune di Napoli.

- Le prove di accertamento delle competenze informatiche: la centralità del SGR, Sistema di Gestione della Rilevazione, nella organizzazione censuaria del 2011, ha richiesto dimestichezza all'uso della rete da parte del personale impegnato nelle operazioni di censimento, in particolare da parte di coordinatori e rilevatori. Si è pertanto ritenuto opportuno per accertare queste capacità ( tra l'altro l'ISTAT le considera un requisito essenziale) sottoporre i candidati ad una prova pratica. I contenuti e i tempi delle prove sono stati



definiti in modo tale da poter valutare i candidati sulla base di criteri oggettivi. I dipendenti sottoposti alla prova informatica sono stati oltre 1.000.

- La formazione:alcuni dipendenti comunali, opportunamente formati dall'ISTAT, hanno assicurato la formazione ai lavoratori attualmente impegnati nelle operazioni censuarie, in qualità di coordinatori, rilevatori e compilatori.

- La lavorazione dei questionari non consegnati dalle poste ai cittadini: la consegna all'Ufficio Comunale di Censimento, da fine settembre a tutto novembre 2011, dei 70.000 questionari la cui spedizione per mezzo di Poste Italiane ha avuto esito negativo ha rappresentato la prima grande criticità del Censimento 2011. I modelli sono stati divisi per quartiere e per sezione di censimento per poter essere consegnati ai rilevatori.

- I Punti di consegna dei modelli : Napoli è stato l'unico, tra i grandi comuni, a costruire sul territorio una rete diffusa di oltre 300 luoghi (12 centri comunali, 205 sedi operative di CAF, 80 uffici postali), mediamente 10 per ogni quartiere, dove il cittadino ha potuto consegnare il modello o ricevere assistenza alla compilazione. Tutto questo ha certamente favorito la restituzione spontanea dei modelli.

- Il Questionario Elettronico : si è ritenuto di sostenere fortemente la compilazione del modello di censimento attraverso Internet per i vistosi vantaggi che il questionario elettronico comporta. Un modello compilato attraverso la rete non deve essere ritirato, non deve essere revisionato, non deve essere registrato, non deve essere custodito e non deve essere spedito. Maggiore è il numero dei questionari compilati via web, minore è la dimensione fisica del censimento. Tra l'altro l'ISTAT ha previsto che, al crescere del tasso di restituzione via web, aumenta il contributo per il singolo modello.

Per favorire la partecipazione al censimento attraverso internet, è stato necessario rivolgersi a quella parte di popolazione che ha maggiore dimestichezza con gli strumenti informatici, i giovani.

- Le Scuole : per favorire la partecipazione al censimento attraverso internet è stato promosso un concorso a premi destinato a tutte le scuole di ogni ordine e grado.

- Lotteria del Censimento : il Censimento è un'attività di grande complessità e raggiungere un buon tasso di restituzione spontanea dei modelli da parte delle oltre 350.000 famiglie napoletane è un obiettivo difficile da realizzare. Si è pertanto ricorso ad iniziative poco usuali per favorire la partecipazione al Censimento. Si è realizzato il concorso a premi "Partecipa al Censimento 2011", sono stati sorteggiati dei premi tra coloro che si sono fatti censire, in particolare tra quelli che hanno compilato il modello via internet, questo sicuramente ha favorito il rientro dei modelli.

Lo svolgimento del 15° Censimento Generale della Popolazione e delle Abitazioni non sta, tuttavia, impedendo al Servizio Statistica, congiuntamente al Servizio Studi Demografici ed Economici della Città, di proseguire nell'attività di diffusione del dato. La diffusione di informazioni e dati di carattere sociale, demografico ed economico permette analisi a livello di singolo quartiere e municipalità e costituisce uno strumento fondamentale per la pianificazione dell'attività di governo della città di Napoli. Risulta quindi di grande importanza continuare la realizzazione e la diffusione dei numerosi elaborati che in questi anni hanno riscosso tanti consensi e apprezzamenti: Bollettino di Statistica anno 2009 , Notiziari dei Prezzi al Consumo I e II semestre 2010, Quaderni di Documentazione e Studio, Quaderno Elettorale n.15- "Il voto amministrativo a Napoli del 2011"-, Quaderni di Demografia, Quaderni del Censimento.

Nell'ambito dei servizi anagrafici, nell'ottica di un miglioramento dei servizi da rendere alla cittadinanza in applicazione delle norme vigenti in materia di tenuta degli archivi nel 2011 si è proceduto nel graduale abbandono del cartaceo informatizzando anche le schede di famiglia storiche in seguito a richiesta del certificato del singolo utente .

Particolare attenzione è stata profusa nell'espletamento dell'attività connessa alla promulgazione della legge n°70 maggio 2011, che ha stabilito il rilascio delle Carte d'Identità dal primo giorno di nascita, con le diverse modalità.

Si è provveduto a modificare il programma nel sistema "Arcadia", già in uso , aggiornandolo alla nuova normativa, ed è stata elaborata un'apposita direttiva inviata a tutti i direttori delle Municipalità per l'uniformità del procedimento.

Per quanto attiene il protocollo dell'Ente in data 1/1/2011 è stata istituita la versione on line dell'Albo che ad oggi funziona con assoluta regolarità.

L'informatizzazione del Protocollo attraverso l'utilizzo di E.Grammata è in continua espansione con incoraggianti ricadute in termini di dematerializzazione per la quale, si prevede una forte accelerata per effetto della dematerializzazione della posta in entrata al Protocollo Generale presso i cui uffici attualmente sono in atto le necessarie operazioni tecniche ad essa propedeutiche che consentiranno tra l'altro, anche la riduzione dei tempi di lavorazione (configurazione software, installazione scanner, recupero spazi da adibire ad archivio di transizione, formazione del personale, etc ...). La P.E.C inoltre, attualmente in gestione al Servizio Protocollo Archivio e Notifiche è prossima all'interoperabilità con il Protocollo Informatico (integrazione automatica della PEC con il Protocollo Informatico).

Per quanto attiene l'Archivio di Soccavo, le operazioni di scarto previste sono state tutte regolarmente effettuate nel rispetto del Massimario approvato con delibera di G.C. n.4453 del 21.11.2005 .

Per la notifiche degli atti e relativa informatizzazione della registrazione degli atti da notificare, infine, è stato richiesto supporto al SIAD per la predisposizione di un software adeguato.

Progetto n°	6	Sicurezza nei luoghi di lavoro
-------------	---	--------------------------------

E' stato assicurato il supporto ai datori di lavoro nell'attività di realizzazione del documento di valutazione dei rischi ai sensi del D. Lgs. 81/2008, art. 28, anche in considerazione della mutata organizzazione della Macchina Comunale.

In particolare, è stato fornito supporto per la realizzazione dei documenti di valutazione dei rischi per le seguenti sedi:

- Piazza Cavour n. 42 del Servizio P.R.M. Fognature;
- Parchi Troisi e De Filippo del Servizio Grandi Parchi Urbani;
- Parchi Urbani della VI Municipalità;
- Piazza Tafuri - U.O. Piscinola e Corso Chiaiano – U.O. Chiaiano della Polizia Locale;
- Unità Motociclisti di Via S. M. del Pianto della Polizia Locale;

- Autoparco e vivaio di Via S. M. del Pianto del Servizio Grandi Parchi Urbani;
- Autoparco Medina del Servizio Autoparco Trasporto Persone;
- Autoparco ex De Giaxa del Servizio Autoparco Veicoli Commerciali;
- Servizio Autonomo Servizi Cimiteriali Via S.M. del Pianto.

E' stato fornito supporto ai datori di lavoro per la realizzazione del Documento Unico di Valutazione dei Rischi Interferenti, da allegare ai contratti di appalto ai sensi del D. Lgs. 81/2008, art. 26.

In particolare, è stato realizzato il documento unico di valutazione dei rischi interferenti relativo alle sedi dei parchi Troisi e De Filippo del Servizio Gestione Grandi Parchi Urbani e per i parchi della VI Municipalità.

E' stata fornita collaborazione, con i Servizi competenti, per la stesura dei progetti di adeguamento delle sedi di lavoro dell'Amministrazione Comunale, sulla base dei dati emersi dai Documenti di Valutazione dei Rischi, secondo la priorità degli interventi da realizzare. L'attività è finalizzata ad un continuo miglioramento delle condizioni di sicurezza e ad una corretta programmazione degli interventi di adeguamento.

Avendo predisposto il piano di formazione per i lavoratori dell'A.C., la cui attuazione resta in carico al servizio competente, lo scrivente ha assicurato l'attività di informazione ai sensi dell'art. 36, D.Lgs. 81/2008.

E' stata realizzata l'attività di indagine strumentale finalizzata all'individuazione delle misure di prevenzione collettiva (adeguamento delle strutture e impianti) od individuali (dispositivi di protezione individuale) in relazione ai rischi: rumore, vibrazioni, radon, chimico, biologico, cancerogeno, microclima, radiazioni non ionizzanti, etc., limitatamente alle risorse disponibili.

Progetto n°	7	Sorveglianza sanitaria
-------------	---	------------------------

Per l'anno 2011 sono state raggiunte le finalità previste dalla Relazione Previsionale e Programmatica 2011 - 2013, con l'attuazione delle attività di seguito elencate:

- è stata assicurata costantemente l'attività di supporto ai Datori di Lavoro nella tutela della salute e nella sicurezza sul lavoro, così come stabilito dall'art. 30, comma 4, della deliberazione G. C. n. 426 del 22.02.2003;
- è stata garantita l'attuazione del Programma di Sorveglianza Sanitaria con la sottoposizione a visita medica di circa quattromila dipendenti del Comune di Napoli, in presenza di convenzione con l'Università degli Studi di Napoli Federico II, Dipartimento di Scienze Mediche Preventive, su richiesta dei Datori di Lavoro;
- è stata svolta con continuità e regolarità, l'attività di collaborazione con i Medici Competenti

individuati per area-mansione, proposti dal Dipartimento di Scienze Mediche Preventive e nominati dai Datori di Lavoro, per lo svolgimento dei compiti connessi al loro incarico;

- è stata assicurata la gestione della documentazione sanitaria, inerente le attività di Sorveglianza Sanitaria relativa ai dipendenti dell'Amministrazione Comunale.

Progetto n°

8

Supporto istituzionale in materia economico-finanziaria e contabile

Premesso che con deliberazione n. 1322 del 29/12/2011 la Giunta Comunale ha disposto l'eliminazione del Dipartimento Autonomo Ragioneria Generale e l'istituzione del Servizio "Ragioneria e Controllo spese" che assorbe le funzioni del Servizio "Dipartimentale" (DPRG 1154) relativamente alle attività proprie del Ragioniere; assorbe, altresì, le funzioni dei Servizi Controllo spese per beni e Servizi (DPRG 1156), Controllo spese di Personale, Consulenti e Collaboratori (DPRG 1157) e Controllo spese lavori Pubblici (DPRG 1158) incardinato nella Direzione Centrale I – Risorse Strategiche e Programmazione Economico-Finanziaria;

che con il medesimo atto è stato istituito il Servizio "Registrazioni contabili e adempimenti fiscali" che assorbe le funzioni dei Servizi Contabilità Finanziaria ed Economica (DPRG 1155) e Adempimenti Fiscali (DPRG1159) incardinato nella Direzione Centrale I – Risorse Strategiche e Programmazione Economico-Finanziaria;

che il Ragioniere del Comune di Napoli – quale responsabile dei servizi finanziari ai sensi del Regolamento di Contabilità - è stato individuato nel dirigente dei "Servizi Controllo spese" Dott.ssa Rosaria Rossi;

che alla data del 29/12/2011 l'incarico di Coordinatore del Dipartimento Ragioneria Generale – Ragioniere Generale era ricoperto dalla Dott.ssa Carmela Miele.

Pertanto, nell'anno 2011 il Dipartimento Autonomo Ragioneria Generale ha svolto con regolarità gli adempimenti previsti dalle norme di legge, dal Regolamento di Contabilità, dal Regolamento sull'Ordinamento degli Uffici e dei Servizi e dal Regolamento delle Municipalità.

Ha assicurato la propria collaborazione agli Organi istituzionali ed alle diverse strutture comunali per la risoluzione di problematiche in materia economico, finanziaria, contabile e fiscale.

Ha coordinato le attività finanziarie dell'Ente garantendo l'omogeneità delle procedure e la puntuale verifica degli atti sottoposti al visto di regolarità contabile.

In riferimento all'obiettivo denominato "Monitoraggio dell'equilibrio finanziario dell'ente, per il rispetto del patto di stabilità interno 2011", si è provveduto al monitoraggio continuo e puntuale dell'andamento degli accertamenti delle entrate nonché degli impegni e/o prenotazioni di spesa per la parte corrente e, della riscossione e dei pagamenti del Titolo II della spesa, in stretta collaborazione con i Direttori Centrali/Coordinatori Dipartimentali/Responsabili di Servizi Autonomi e Direttori delle Municipalità. Nel corso della gestione operativa si è provveduto costantemente ad assicurare, come da obiettivo programmato, il rispetto dei saldi finanziari programmati stabiliti dal patto di stabilità interno. Il Patto di Stabilità per l'esercizio 2011 è stato rispettato con l'invio al Ministero dell'Economia e delle Finanze dei dati contabili al 31/01/2012.

Per quanto attiene l'indizione della gara per l'affidamento del Servizio di Tesoreria, il Consiglio Comunale con deliberazione n. 02 del 02/03/2011, su proposta della Giunta comunale n. 878 del 27/05/2010, ha approvato lo schema di convenzione per l'affidamento del Servizio di Tesoreria

2011/2015 e deliberato di procedere all'espletamento della procedura ad evidenza pubblica. Con la determinazione n. 996 del 27/05/2011 è stata indetta la gara da eseguirsi mediante procedura aperta. In data 16/12/2011 si è tenuta la seduta di gara presso il Servizio Gare d'Appalto e la stessa è andata deserta come si evince dal verbale CONS. 15040 del 16/12/2011 allegato alla nota PG/2011/0846026 del 19/12/2011 del Servizio Gare d'Appalto – Area forniture e servizi.

Si rappresenta che nell'anno 2010 si è ultimato l'aggiornamento avviato nell'anno 2009, del vigente “Regolamento di Contabilità” alla luce delle rilevanti modifiche apportate al Testo Unico degli Enti Locali in materia contabile dal D.L. 7 ottobre 2008 n. 154, convertito, con modificazioni, in legge 4 dicembre 2008, n. 189.

La nota di validazione del Segretario Generale è pervenuta in data 30/04/2010 prot. n. 1312/U con indicazioni e raccomandazioni da apportare al fine di conferire allo strumento regolamentare livelli di flessibilità e funzionalità. Il Dipartimento Autonomo Ragioneria Generale di concerto con la Direzione Centrale Risorse Strategiche ha apportato le integrazioni richieste dal Segretario Generale e la bozza del Regolamento, è stata ritrasmessa al Segretario Generale ed al Direttore Generale. Nell'anno 2011, non è stata sottoposta all'approvazione della Giunta Comunale.

Per quanto attiene la “Verifica del rispetto della normativa disposta dal decreto legge 78/2010 convertito nella legge 122/2010 “ dai prospetti elaborati dai Servizi “Contabilità Finanziaria ed Economica” e “Controllo spese per beni e servizi”, validati dall'Assessore al Bilancio, Finanza e Programmazione, la percentuale di contenimento delle spese impegnate nell'anno 2011 rispetto a quelle impegnate nel 2009 è risultata essere del 15,29%.

Per l'obiettivo denominato “Tracciabilità dei flussi finanziari dell'ente” per il Servizio “Controllo Spese Lavori Pubblici” nessuna disposizione di pagamento risulta incompleta del Codice Identificativo di Gara (CIG) e del Codice Unico di Progetto (CUP). Per il Servizio “Controllo Spese per Beni e Servizi” il 51,14% delle liquidazioni in giacenza sono state integrate con l'indicazione del codice CIG.

Progetto n°	9	Supporto istituzionale in materia di iniziative e/o manifestazioni
-------------	---	--

Sono state predisposte le attività necessarie per la realizzazione di n. 1052 manifestazioni riconducibili ad eventi pubblici della più svariata natura del tipo - a titolo esemplificativo e non esaustivo - scolastico, sociale, religioso, sportivo e teatrale.

In ragione del totale delle manifestazioni effettuate nell'anno 2011, come sopra riportato, può dirsi ampiamente raggiunto il risultato rispetto alla programmazione effettuata ad inizio anno.

Nel corso dell'anno 2011 le due sale Gemitto e Campanella sono state impegnate per circa n.300 manifestazioni, molte delle quali sono state autorizzate dall'Amministrazione Centrale per eventi istituzionali e pertanto a titolo gratuito.

In particolare, l'Istituto Universitario Orientale che ha utilizzato la Sala Campanella per corsi universitari.

Programma n°	1500	DIFFUSIONE ED EROGAZIONE DEI SERVIZI AL CITTADINO
--------------	------	---

All'attuazione del Programma 1500 partecipa il Servizio Portale Web e Nuovi Media nell'ambito del "Piano di Sviluppo della Società dell'Informazione nella città di Napoli", contribuendo alla realizzazione dei quattro progetti strategici connessi: Il Comune leggero, il Comune interconnesso, il Comune sicuro e il Comune diffuso.

In questa direzione, attraverso il Web Portal istituzionale, si è puntato sempre più allo sviluppo dei processi di dematerializzazione delle procedure decentrate, ampliando l'offerta di servizi e informazioni mediante il costante, ma continuo, potenziamento degli spazi web dedicati alle Municipalità cittadine ed ai Servizi strategici. Si è rafforzata la sezione del sito dedicata all'Ambiente cittadino. Dopo la realizzazione di un'intera sezione dedicata al mare, alle aree naturali e sensibili, agli ecosistemi costieri, rappresentati come una risorsa importante e strategica per la città, si è affrontata l'intera tematica legata al "Sistema delle aree verdi napoletane".

Il tema ha avuto negli ultimi anni un forte rilancio attraverso la proposizione di piani, programmi e progetti volti a promuovere la realizzazione di nuovi parchi e la rivitalizzazione di quelli esistenti, all'interno della logica di uno sviluppo urbano sostenibile e di una piena e reale conoscenza degli spazi pubblici cittadini destinati a parchi e giardini, dai più grandi ai più piccoli, con fotografie, informazioni e schede sui servizi presenti, al fine di renderli pienamente fruibili e godibili. E' stata progettata e realizzata sul portale istituzionale un'intera sezione dedicata al "Sistema del verde a Napoli", dove l'argomento è stato sviluppato in una logica "centralizzata", per quanto riguarda i grandi spazi urbani, le norme e la regolamentazione generale ma, soprattutto, in un'ottica "decentrata" per la localizzazione e la distribuzione territoriale.

Per ogni parco, inoltre, tali informazioni sono state rese anche in forma "georeferenziata", con l'intento di fornire un quadro quanto più realistico del Sistema del verde cittadino, introducendo un dato, la georeferenziazione dell'informazione, che rende possibile aggiungere alle pagine editoriali dati geografici di varia natura, implementando così funzionalità di organizzazione, ricerca e selezione delle pagine mediante criteri geografici.

Inoltre è stata realizzata una sezione dedicata interamente ai "Beni comuni" denominata "Laboratorio Napoli: Costituente per i Beni comuni", con l'obiettivo di creare un percorso di democrazia partecipativa, attraverso strumenti condivisi ed accessibili, che sia in grado di veicolare le istanze dei diversi soggetti che possono concorrere alla definizione delle politiche locali.

L'Ufficio Stampa e Comunicazione del Sindaco e della Giunta ha collaborato alle campagne di informazione istituzionale promosse dal Sindaco e dagli Assessori, curando l'organizzazione delle conferenze stampa e la divulgazione ai media del materiale informativo audio-video. Ha contribuito alla Web Tv con i propri giornalisti che hanno realizzato vari servizi per un'offerta più ampia e capillare di informazioni sulle attività dell'Ente

Il Servizio Ufficio Relazioni con il Pubblico ha migliorato i servizi all'utenza potenziando le funzioni di sportello polifunzionale sia offrendo ai cittadini la possibilità di ricevere i servizi erogati dall'Amministrazione nella propria Municipalità sia attraverso l'apertura di Punti informativi presso alcuni

URP territoriali (ad esempio, il “Punto Informagiovani” della V Municipalità, lo Sportello “Giustizia per tutti” presso gli URP della III, V, VI e VII Municipalità, lo “Sportello Immigrati” presso gli URP della I, II e IV Municipalità.

Inoltre presso tutti gli URP si è anche data la possibilità agli utenti (minori, anziani, immigrati) di seguire corsi gratuiti di alfabetizzazione informatica mettendo a disposizione postazioni e tutor che supportano l'accesso ai servizi che l'Amministrazione eroga on line.

Il Servizio Comunicazione Interna ha realizzato: un continuo aggiornamento del sito Intranet, costituito da oltre 7mila pagine consultabili in due diversi modi: il primo, aperto a tutti i dipendenti, e il secondo, accessibile ai dipendenti in possesso di un'apposita password, con operatività personalizzata. Nel corso del 2011 è stato attivato il link per l'accesso diretto di tutti i dipendenti del Comune al Protocollo Generale informatico; la redazione, l'aggiornamento e la diffusione della rubrica telefonica interna realizzata in formato “PDF”, per consentirne il download e la stampa dal sito Intranet; la pubblicazione sul sito Intranet della rassegna stampa giornaliera; La realizzazione di otto numeri del giornale di Comunicazione Interna del Comune di Napoli “Napoli in Comune”, distribuito a tutte le strutture del Comune, agli Assessori e ai Consiglieri comunali. Il giornale, che detiene l'autorizzazione alla stampa del Tribunale di Napoli (n° 79 del 7 dicembre 2009), racconta di tutto il lavoro dell'Ente ed ha una tiratura di 3.000 copie per numero.

L'attività di comunicazione interna, rivolta a migliorare la comunicazione all'interno del Comune, con l'obiettivo di condividere il patrimonio di conoscenze necessarie al funzionamento delle sue strutture, coinvolgendo e motivando il personale, stimolandone la partecipazione attiva e rafforzandone il senso d'appartenenza, ha una funzione trasversale e strategica, facilitando il lavoro dei dipendenti, con una ricaduta positiva sui servizi offerti.

Il Servizio Comunicazione Esterna e Gestione dell'Immagine dell'Ente ha una funzione di “agenzia di comunicazione” del Comune di Napoli che fornisce collaborazione nell'ambito della comunicazione, della realizzazione di campagne e iniziative di comunicazione, della partecipazione a mostre, convegni, produzione di stampati, audiovisivi. Cura la corretta adozione dei modelli grafici previsti nel Manuale della Corporate Identity del Comune di Napoli e l'adeguamento ad essi di tutti i materiali prodotti dagli uffici dell'Ente.

Tra le campagne di comunicazione realizzate si ricorda quella per la ZTL del Centro Antico promossa dall'Assessorato alla Mobilità e quella contro i botti illegali di fine anno, promossa dall'Assessorato all'Ambiente.

Dal mese di maggio è stata avviata la redazione di una newsletter settimanale denominata “Napoli notizie” che segnala eventi relativi all'Amministrazione e alla città di Napoli di interesse per la cittadinanza.

La Web-TV comunale, prima affidata a giornalisti esterni, è stata completamente rivisitata e, grazie ad una rinnovata piattaforma multimediale, viene interamente curata in house. Quattro in media i servizi pubblicati ogni giorno sulle attività istituzionali, oltre a rubriche speciali su ambiente, itinerari d'arte e di cultura, cortometraggi didattici e dirette streaming realizzate in occasione dei principali eventi promossi

dall'Amministrazione.

Il Servizio Stampa del Consiglio Comunale ha veicolato, nel corso del 2011 la complessa ed articolata attività di tutti gli organismi del Consiglio ( Presidente e Vice Presidenti, Conferenza dei Capigruppo, Commissioni Consiliari permanenti e speciali, Difensore Civico, Collegio dei Revisori dei Conti ), redigendo oltre duecento comunicati stampa, e organizzando Conferenze stampa ed eventi che hanno aperto il Palazzo di Via Verdi alla città (mostre, convegni, seminari ecc.). Ha curato una tempestiva sintesi giornalistica delle sedute consiliari pubblicata entro 24 ore sia sulla rete Intranet che sul web comunale, il notiziario radiofonico delle sedute inviato alle radio cittadine più seguite, il riepilogo completo delle mozioni, degli ordini del giorno e dei provvedimenti adottati.

E' stata potenziata sia la sezione video che la newsletter istituzionale del Consiglio – Consiglioinform@ - giunta a 3.000 iscritti per fornire un resoconto organico dei lavori consiliari.

-----

La Direzione Centrale Funzione Pubblica nell'anno 2011 è stata coinvolta nella realizzazione delle attività poste in attuazione del programma 1500 con i servizi ricadenti nella funzione Informatiche ( SIAD- RTI- UOA Portale Metropolitano – SISFM) .

#### Area Informatica

Con il “Piano per lo Sviluppo della Società dell'Informazione nella città di Napoli”, approvato con delibera di G.C. n. 1864/2009 si è stabilito di estendere la rete Fonia Dati a tutte le sedi significative dell'Ente (circa 200), in maniera che essa possa costituire la base di partenza per l'implementazione dei progetti di gestione elettronica degli atti e dei documenti amministrativi

La rete fonia-dati è stata portata a tutte le sedi significative del Comune di Napoli, compresa la sede storica del Maschio Angioino il cui cablaggio ha comportato l'esecuzione di opere approvate dal Ministero dei Beni Culturali e Artistici. Sono state cablate le oltre 100 scuole comunali.

Si è provveduto alla consegna di 200 apparati attivi di rete (switch e media gateway), di 500 telefoni IP e 160 terminazioni analogiche per fax. L'estensione della rete integrata ha comportato la dismissione di oltre 180 linee telefoniche esistenti presso le sedi con un risparmio stimabile in circa € 35.000 anno. In particolare nel periodo da settembre a dicembre sono state attivate quattro nuove sedi.

Il Servizio RTI, a seguito dell'aggiudicazione definitiva della gara ad evidenza pubblica per la locazione operativa quinquennale di apparati e per i connessi servizi (manutenzione preventiva e correttiva dell'hardware e di assistenza sul software di base, gestione del sistema, connessioni e gestione delle connessioni, etc.), a settembre 2011 ha dato l'avvio ai lavori di realizzazione della nuova infrastruttura telematica dell'Ente. Il nuovo sistema rappresenta l'evoluzione dell'attuale rete telematica verso una rete con collegamenti in Fibra Ottica dedicata, con bande trasmissive elevatissime fino a 20 Gbps, che consentiranno tra l'altro l'implementazione di servizi di comunicazione su VoIP evoluti come l'Unified Communication per collaborare efficacemente con qualsiasi dispositivo.

Sarà effettuata la migrazione delle precedenti tecnologie verso apparati di ultimissima generazione con conseguente sostituzione di telefoni, server, centrali telefoniche, etc... che interesseranno le oltre 250 sedi comunali collegate in rete, , ivi comprese le scuole comunali, la migrazione del sistema di posta elettronica, l'implementazione di servizi di videoconferenza e comunicazione avanzati.



In attuazione al "Piano per lo sviluppo della società dell'informazione nella città di Napoli", linea "Il Comune diffuso", il Servizio RTI ha realizzato una prima rete Wi-Fi, in 4 luoghi pubblici della città: Piazza Municipio fino alla Stazione Marittima, Piazza Bellini, Piazza Dante, Port'Alba e Galleria Principe di Napoli. Si sta lavorando alla progettazione per l'estensione di tale rete, la cui realizzazione è subordinata alle disponibilità economiche richieste in sede di previsione di spesa 2012-2014.

Al fine di aggiornare l'attuale "Rubrica Telefonica Interna" del Comune di Napoli, esposta dal portale intranet, si sta lavorando alla Rubrica Telefonica integrata nel Sistema Unico di Accesso.

Il mancato stanziamento di adeguate dotazioni economiche per l'evoluzione del Contact Center del Comune di Napoli ha reso inattuabile lo sviluppo auspicato per questo importante strumento di comunicazione con i cittadini ed il territorio. Non di meno le attività del contact center sono proseguite nella direzione della progettazione, gestione e sviluppo del Call Center dei servizi on-line.

Nel corso dell'anno 2011 è stato fornito il supporto agli utenti che si sono rivolti al Contact Center, in particolare a cittadini e professionisti per i servizi on line relativi a SUAP e DIA, per un totale di circa 5000 telefonate ricevute in ingresso e oltre 200 ore di conversazione.

Si è provveduto poi alla completa ristrutturazione dell'albero IVR del Contact Center attivando, tra l'altro, il canale per l'apertura di un intervento del "118 Sociale".

Al momento si sta collaborando con la Direzione Generale per l'adesione a "Linea Amica fase2" il network della Pubblica Amministrazione.

Nell'ambito delle implementazioni della rete integrata fonia dati, sono state installate ulteriori 14 nuove postazioni Posto Operatore presso le 10 Municipalità e presso l'area Tributi del C.so Lucci, complete di tutti gli ausili per non vedenti.

Inoltre, proseguendo sulla strada delle linee strategiche del "Piano per la Società dell'Informazione della città di Napoli" e dei progetti in corso, nel 2011 il Servizio RTI è stato impegnato nelle attività di allestimento dei luoghi destinati allo svolgimento del lavoro dei coordinatori delle operazioni censuarie nonché alla selezione dei candidati, ha svolto attività di supporto e consulenza per l'ampliamento della ZTL cittadina e fornito supporto allo staff del signor Sindaco per l'implementazione di servizi di comunicazione (audio e video streaming, chat, ticketing,...).

Nell'ambito della dematerializzazione dei flussi documentali e della informatizzazione dei relativi processi a novembre 2010 sono stati aggiudicati definitivamente i due Lotti previsti dalla gara "Administra", progetto finanziato dalla Regione Campania sui fondi POR FESR Campania 2007-2013.

Con il Lotto 1 è stata realizzata la Server Farm quale Data Center a supporto dei servizi telematici erogati dal Comune di Napoli, dotato di server multiprocessori estremamente performanti, di moderni sistemi di storage, di interconnessioni di rete e di adeguata impiantistica. Il 30 dicembre 2011, la nuova Server Farm del Comune di Napoli è entrata completamente in esercizio a seguito anche della migrazione di tutte le applicazioni di gestione: Anagrafe, Elettorale, Stato Civile, Sezione Servizi On Line del sito istituzionale, SISDOC, Sistema Documentale, Protocollo Informatico, RILASS, Elezioni e Sistema Elettorale, URP - CPdAA, Avvocatura Municipale, Controllo di Gestione, C.I.E. (Carta Identità Elettronica), Contravvenzioni al codice della strada.

Con il Lotto 2, sono già state realizzate:

- la piattaforma per la gestione elettronica del SUAP - Sportello Unico per le Attività Produttive, procedimento amministrativo che coinvolge sia le strutture centrali del Comune che le strutture tecniche e amministrative delle Municipalità, integrata sulla intranet e accessibile dall'esterno at-

traverso i Servizi OnLine,

- la piattaforma, denominata FACiLE, che consentirà di redigere tutte le comunicazioni e, a seguire, i documenti dell'Ente in sintonia con la Corporate Identity indipendentemente dagli strumenti di word processing
- il Portale del Dipendente che consentirà di dematerializzare la corrispondenza tra l'Amministrazione comunale e i dipendenti anche attraverso l'uso del Cedolino On Line;

Indipendentemente, poi, dalla gara ADMinistra e proseguendo sulla strada delle linee strategiche del "Piano per la Società dell'Informazione della città di Napoli" e dei progetti in corso, nel 2011 sono stati realizzati:

- la diffusione dell'Anagrafe della popolazione sul web,
- importanti implementazioni del Sistema Anagrafe Elettorale,
- la rivisitazione della sezione dei Servizi OnLine sul sito istituzionale,
- la gestione dei bandi per reclutare gli addetti al Censimento della popolazione,
- l'interoperabilità con i Giudici di Pace e Equitalia.

Infine, a ottobre 2011, è stata firmata la Convenzione con la Regione Campania per la realizzazione di "Coopera et Eroga": progetto finalizzato alla costituzione dell'Anagrafe degli Oggetti Territoriali, alla realizzazione di una piattaforma di cooperazione applicativa per l'interoperabilità degli uffici comunali e degli altri uffici della P.A. e alla reingegnerizzazione di tutti i servizi multicanali resi al cittadino e presentato nel 2009 al Bando regionale sull'eGovernment per un importo finanziato di 2.761.000,00 euro.

Relativamente alla microinformatica, le attività completate per il 2011 :

- gestione contratto con il raggruppamento temporaneo d'impresa Telecom / Netgroup, per la manutenzione triennale delle apparecchiature informatiche del comune di napoli ( circa 2. 800 postazioni di lavoro, server dipartimentali e marcatempo)
- realizzazione dominio del Comune di Napoli (circa n. 500 postazioni di lavoro "a dominio") e contemporanea gestione in ambiente web dell'inventario delle apparecchiature collegate
- gestione e distribuzione apparecchiature e materiale di consumo informatico oggetto di acquisti di anni precedenti
- gestione, etichettatura (sono state applicate e registrate ben 552 etichette), distribuzione e installazione di apparecchiature del Progetto ADMinistra per l'estensione del protocollo informatico a tutte le strutture dell'Ente (300 stampanti ZEBRA, 150 scanner Canon ecc)
- gestione software di base e applicativo acquisito dall'Amministrazione Comunale, a seguito dell'approvazione dello schema transattivo tra Comune di Napoli e società Microsoft, con Delibera di Giunta n. 1124 del 25/06/2010 (1.350 Licenze Windows Seven Full, 350 Licenze Windows Seven da aggiornamento, 115 licenze Office 2010)



## **RENDICONTO GESTIONE 2011**

### **ALLEGATO**

#### **DELIBERAZIONI CONSIGLIO DI MUNICIPALITA'**

**Ai sensi dell'art. 71 del Regolamento di Municipalità**

V



COPIA  
CONFORME

18 APR. 2012



CITARELLA ANGELO  
FUNZIONARIO

**COPIA  
CONFORME**



**1^ MUNICIPALITA'**  
**CHIAIA – SAN FERDINANDO – POSILLIPO**  
Piazza S. Maria degli Angeli a Pizzofalcone ,1  
**DELIBERA n° 4 DEL CONSIGLIO MUNICIPALE**  
**Seduta del 17 aprile 2012**

**OGGETTO : Approvazione rendiconto gestione 2011**

L'anno 2012, addì 17 del mese di aprile, alle ore 11.00, **nella sala delle adunanze "Ettore Pontieri"**, sita in **Piazza S. Maria degli Angeli a Pizzofalcone 1**, si è riunito il Consiglio Municipale di Chiaia - S.Ferdinando – Posillipo, previo regolare avviso di convocazione notificato ai Sigg. Consiglieri, per la trattazione del seguente ordine del giorno debitamente pubblicato all'albo pretorio e riflettente:

- **Approvazione rendiconto gestione 2011**

Si dà atto che sono presenti, all'atto della votazione della Delibera i Consiglieri indicati con la lettera "P" a fianco del proprio nominativo, mentre risultano assenti quelli indicati con la lettera "A":

ADDATILLO DOMENICO	P	MANNA FEDERICO	P
BOCCALATTE ALBERTO	P	MATRUSCIANO MARCELLO	P
BRUNO ANNA	P	MAZZONE GIOVANNA	A
CAMPOBASSO VALERIO	P	MELE MARIO	A
CARIA MARIA CRISTINA	A	MONTELLA GENNARO	A
CARRINO GENNARO	P	MUSCETTOLA GIANLUCA	P
CICALA FABIO	P	ORFANO FRANCESCO	P
CORSICATO GIANLUCA	P	PARISI ANDREA	P
CORSO FEDERICA	P	PEZZA BORRELLI DIANA	P
D'ALESSIO DIEGO	P	PIERANTONI ALBERTO	P
DI SALVO RICCARDO	P	PIPOLO ALFONSO	P
ESPOSITO FRANCESCO	P	POSTIGLIONE GUIDO	P
LEONARDI DAVIDE	P	RUFFOLO ALBERTO	P
LEONETTI EMILIA MARIA	P	SALERNO FRANCESCO	A
LIBRINO ALESSANDRO	P	SCARPATO GIOVANNI	P

Assume la Presidenza il Presidente del Consiglio Municipale **FABIO CHIOSI**

Assiste, nella qualità di Segretario, il Dirigente della Municipalità ing. **ALDO ZACCA'**

Il Presidente, constatato che sono presenti n° ( 25 ) venticinque Consiglieri su 30. dichiara valida la seduta.

Nomina scrutatori i Consiglieri Corso, Postiglione, Ruffolo e mette in discussione l'argomento iscritto all'ordine del giorno:

**Approvazione rendiconto di gestione 2011**



COPIA  
CONFORME

178 APR. 2012



CITARELLA ANGELO  
FURZANO

V



## IL CONSIGLIO DELLA MUNICIPALITA'

Viste le norme contenute negli articoli 71 del Regolamento delle Municipalità e 59 del regolamento di contabilità che stabiliscono che il consiglio della Municipalità approva il rendiconto della gestione dell'esercizio finanziario dell'anno precedente;

VISTA la nota prot. 265354 datata 28/03/2012 della Direzione Centrale I<sup>A</sup> relativa alla determinazione dei residui attivi e passivi , di cui all'allegato A), nonché il Conto bilancio 2011 di cui all'allegato B) della medesima nota;

Vista la delibera n.1 di Giunta della Municipalità del 13/04/2012 con la quale è stata approvata la determinazione dei residui attivi e passivi;

VISTA la relazione sulla valutazione di efficacia delle azioni condotte dalla Municipalità;

VISTO , altresì, il Conto Consuntivo 2011;

a


Tanto premesso

### DELIBERA

L'approvazione del rendiconto di bilancio della gestione 2011 in uno all'elenco dei residui attivi e passivi , nonché la relazione sulla valutazione di efficacia delle azioni condotte dalla Municipalità sulla base dei risultati conseguiti

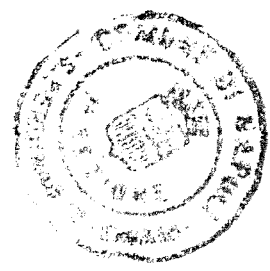
IL PRESIDENTE  
Fabio CHIOSI

IL SEGRETARIO  
ing. Aldo ZACCA'



COPIA  
CONFORME

18 APR. 2012



CITARELLA ANGELO  
FUNZIONARIO  
*[Signature]*

*[Handwritten mark]*





COMUNE DI NAPOLI

1^ MUNICIPALITA'  
CHIAIA - SAN FERDINANDO - POSILLIPO  
Piazza S. Maria degli Angeli a Pizzofalcone ,1


DELIBERA n° 4 DEL CONSIGLIO DELLA MUNICIPALITA'  
Seduta del 17 aprile 2012

OGGETTO: Approvazione rendiconto gestione 2011

PARERE DEL DIRETTORE DELLA MUNICIPALITA'

“Favorevole”

Il Direttore  
ing. Aldo ZACCA'



**COPIA  
CONFORME**

CITARELLA ANGELO  
Funziionario  
18 APR. 2012

*W*